


der **EURO.**
UNSER *Geld*



FÜHLEN SEHEN
KIPPEN



1. FÜHLEN

- Papier
- Relief

2. SEHEN

- Wasserzeichen
- Durchsichtsregister
- Sicherheitsfaden
- Perforationen

3. KIPPEN

- Hologrammelement
(50 €, 100 €, 200 €, 500 €)
- Hologrammstreifen (5 €, 10 €, 20 €)
- Optisch variable Farbe
(50 €, 100 €, 200 €, 500 €)
- Glanzstreifen (5 €, 10 €, 20 €)

Bei der Herstellung der Euro-Banknoten wird eine spezielle Drucktechnik verwendet. Die Banknoten sind mit hochtechnologischen Sicherheitsmerkmalen versehen. Daher ist es einfach, sie von Fälschungen zu unterscheiden. Hierfür benötigen Sie keine speziellen Hilfsmittel. Bei der Prüfung der Banknoten sind die drei folgenden Punkte wichtig: Wie **fühlen** sie sich an, wie **sehen** sie aus und was geschieht, wenn Sie die Banknoten **kippen**?

Prüfen Sie immer mehrere Sicherheitsmerkmale.

Wenn Sie dann noch Zweifel an der Echtheit der Banknote haben, vergleichen Sie sie mit einer Banknote, von deren Echtheit Sie überzeugt sind.


In diesem Faltblatt werden Ihnen die Sicherheitsmerkmale der Euro-Banknoten dargestellt und erklärt. Einige der Sicherheitsmerkmale der 5-€-, 10-€- und 20-€-Banknoten unterscheiden sich von denen der 50-€-, 100-€-, 200-€- und 500-€-Banknoten.





WASSERZEICHEN

Halten Sie die Banknote gegen das Licht – das Wasserzeichen wird sichtbar. Wenn Sie die Banknote auf eine dunkle Oberfläche legen, werden die hellen Stellen **dunkler**. Besonders gut zu sehen ist dies beim Wertzahl-Wasserzeichen der Banknote.



DURCHSICHTSREGISTER

Halten Sie die Banknote gegen das Licht. Die unvollständigen Formen in der oberen Ecke auf den beiden Seiten der Banknote bilden gemeinsam die Wertzahl.

SICHERHEITSFADEN

Wenn Sie die Banknote gegen das Licht halten, erscheint der Faden als **dunkler Streifen**. Auf dem Streifen werden das Wort „EURO“ sowie die Wertzahl der Banknote in sehr kleiner Schrift sichtbar.



PERFORATIONEN

Halten Sie die Banknote gegen das Licht. Im Hologrammelement oder -streifen sind feine **Perforationen** zu erkennen. Sie ergeben das €-Symbol. Auch sehr kleine Zahlen, die den Wert der Banknote angeben, werden im Hologramm sichtbar.





KIPPEN



HOLOGRAMMELEMENT


(50 €, 100 €, 200 €, 500 €)

Kippen Sie die Banknote – je nach Betrachtungswinkel zeigt das Hologramm entweder die **Wertzahl** der Banknote oder ein **Fenster** bzw. ein **Tor**. Im Hintergrund erscheinen regenbogenfarbene konzentrische Kreise in sehr kleiner Schrift.

HOLOGRAMMSTREIFEN

(5 €, 10 €, 20 €)

Kippen Sie die Banknote – je nach Betrachtungswinkel zeigt das Hologramm entweder die **Wertzahl** der Banknote oder das **€-Symbol**. Im Hintergrund erscheinen regenbogenfarbene Kreise. Am Rand erscheint die Wertzahl in **sehr kleiner Schrift**.





OPTISCH VARIABLE FARBE

(50 €, 100 €, 200 €, 500 €)

Kippen Sie die Banknote – die Wertzahl auf der Banknotenrückseite **wechselt die Farbe** von Purpurrot zu Olivgrün oder Braun.



GLANZSTREIFEN

(5 €, 10 €, 20 €)

Kippen Sie die Banknote – es erscheint ein **goldfarbener Streifen** auf der Rückseite der Euro-Banknote. In ihm können Sie die Wertzahl und das €-Symbol erkennen.



men

specimen



FÜHLEN




PAPIER

Fühlen Sie das **griffige**, feste Banknotenpapier.

RELIEF

Fahren Sie mit dem Finger oder Fingernagel sanft über die Banknote, um das Relief zu fühlen.





EUROPÄISCHE ZENTRALBANK

WUSSTEN SIE SCHON?

- Einige der Sicherheitsmerkmale können bei unsachgemäßer Behandlung der Banknoten beschädigt werden. So kann beispielsweise das Papier einer Banknote, die aus Versehen in der Waschmaschine mitgewaschen wurde, unter einer UV-Lampe leuchten. Wenn Sie die Echtheit einer Banknote prüfen wollen, verfahren Sie nach dem „Fühlen-Sehen-Kippen“-Prinzip.
- Euro-Banknoten tragen die Unterschrift von Willem F. Duisenberg, dem ersten Präsidenten der EZB, oder von Jean-Claude Trichet, der am 1. November 2003 die Nachfolge Duisenbergs antrat. Banknoten, die die Unterschrift Duisenbergs tragen, und Banknoten mit der Unterschrift Trichets sind gleichermaßen gültig.



Willem F. Duisenberg



Jean-Claude Trichet