

Sendesperrfrist: Dienstag, 13. März 2007, 13:30 Uhr MEZ



Jahresabschluss 2006 Pressekonferenz

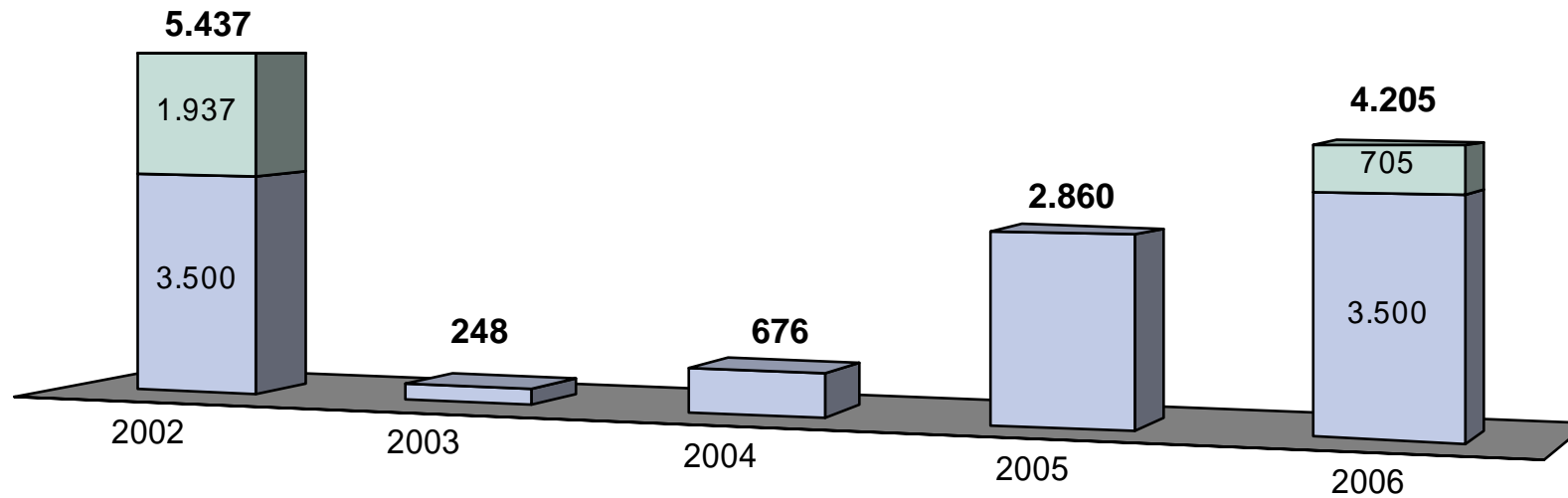
Frankfurt am Main, 13. März 2007

ANK www.bundesbank.de DEUTSCHE BUNDESBANK www.bundesbank.de DEUTSCHE BUNDESBANK www.bundesbank.de DEUTSCHE BUNDESBANK www.bundesbank.de DEUTS
www.bundesbank.de DEUTSCHE BUNDESBANK www.bundesbank.de DEUTSCHE BUNDESBANK www.bundesbank.de DEUTSCHE BUNDESBANK www.bundesbank.de DEUTSCHE BUND
esbank.de DEUTSCHE BUNDESBANK www.bundesbank.de DEUTSCHE BUNDESBANK www.bundesbank.de DEUTSCHE BUNDESBANK www.bundesbank.de DEUTSCHE BUNDESBANK

- I. Bundesbankgewinn**
- II. Jahresabschluss**
 1. Bilanz der Bundesbank
 2. Ausgewählte Bilanzpositionen
 3. Gewinn- und Verlustrechnung
- III. Reform der Bundesbank-Struktur (2002 – 2007)**
- IV. Strategie 2008 – 2012**
- V. Wirtschaftliche Entwicklung in Deutschland**

I Bundesbankgewinn

- Schuldentilgung
- Finanzierung Bundeshaushalt



Beträge in Mio €

II Jahresabschluss

1 Bilanz der Bundesbank



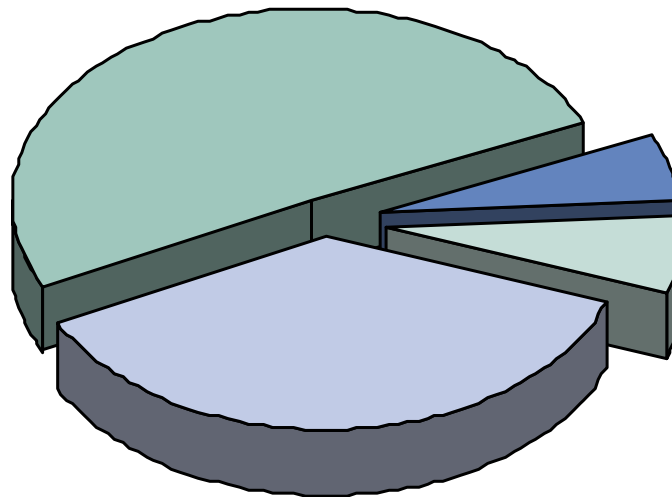
Aktiva	2006	Veränderung zum Vorjahr	Passiva	2006	Veränderung zum Vorjahr
	Mrd €			Mrd €	
Gold	53,1	+ 5,2	Banknoten *)	255,2	+ 26,3
Devisen	31,7	- 6,7	Verbindlichkeiten in Euro ggü. Banken im Eurosystem	48,0	+ 1,6
Geldpolitische Operationen	256,3	+ 52,4	Rückstellungen	5,4	- 0,0
TARGET	5,4	- 24,7	Neubewertung	45,9	+ 1,7
Sonstiges	27,0	+ 3,4	Sonstiges	19,0	- 0,0
	373,5	+ 29,6		373,5	+ 29,6

*) Summe der Passiva 1 und Passiva 9.2

2 Ausgewählte Bilanzpositionen Rückstellungen

Ende 2006: **5.370** (Veränderung zum Vorjahr: + 12)

Pensions-
verpflichtungen
2.708 (+ 165)



Personal-
anpassungs-
maßnahmen
308 (- 44)

Sonstige
354 (- 31)

Allgemeine
Wagnisse
2.000 (- 78)

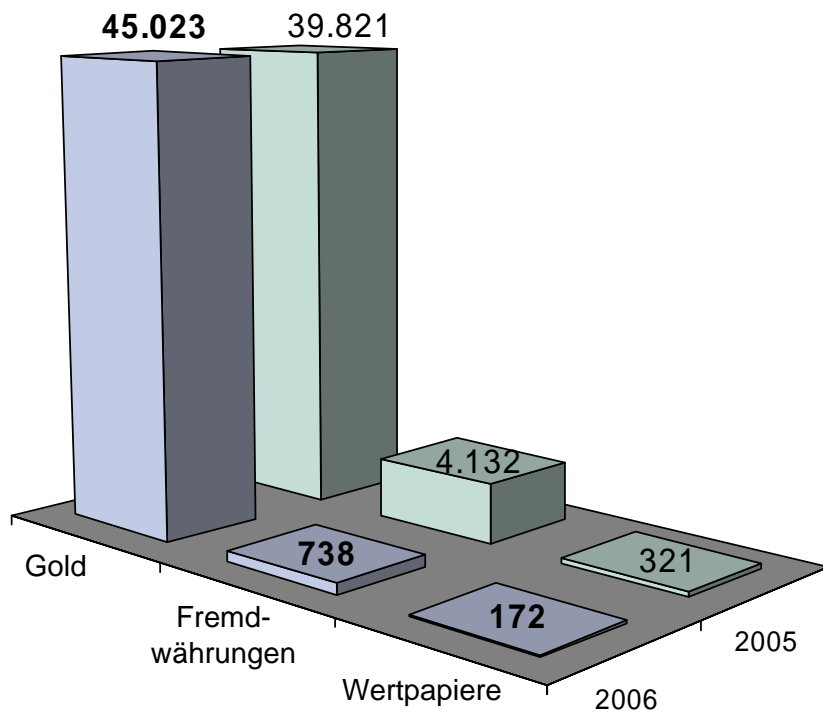
Beträge in Mio €

2 Ausgewählte Bilanzpositionen

Ausgleichsposten aus Neubewertung

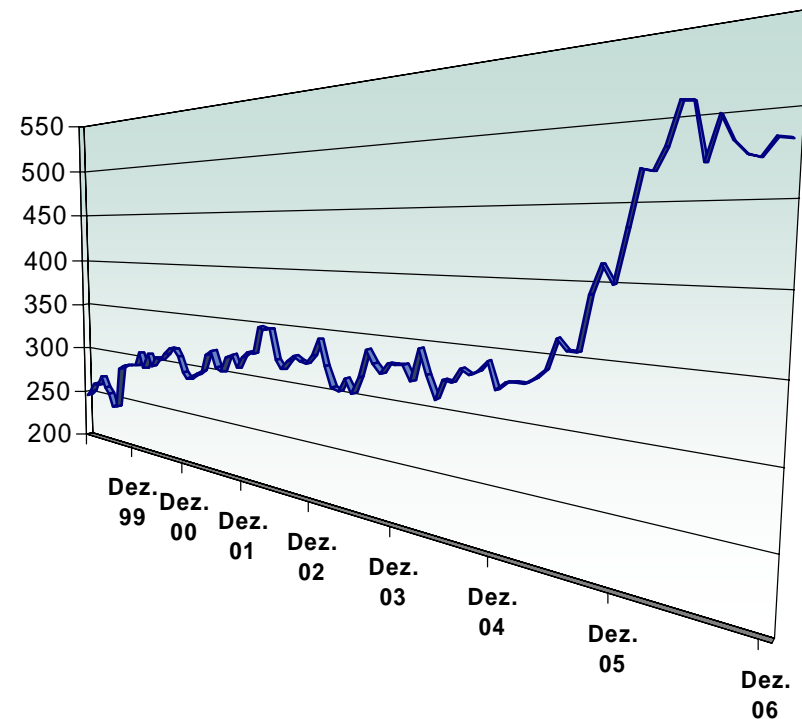
Ausgleichsposten aus Neubewertung in Mio €

Ende 2006: **45.933** (Vorjahr: 44.274)



Entwicklung des Goldpreises in €/Unze

Ende 2006: **483** (Vorjahr: 435)



3 Gewinn und Verlustrechnung

Wesentliche Veränderungen

Jahresüberschuss 2005

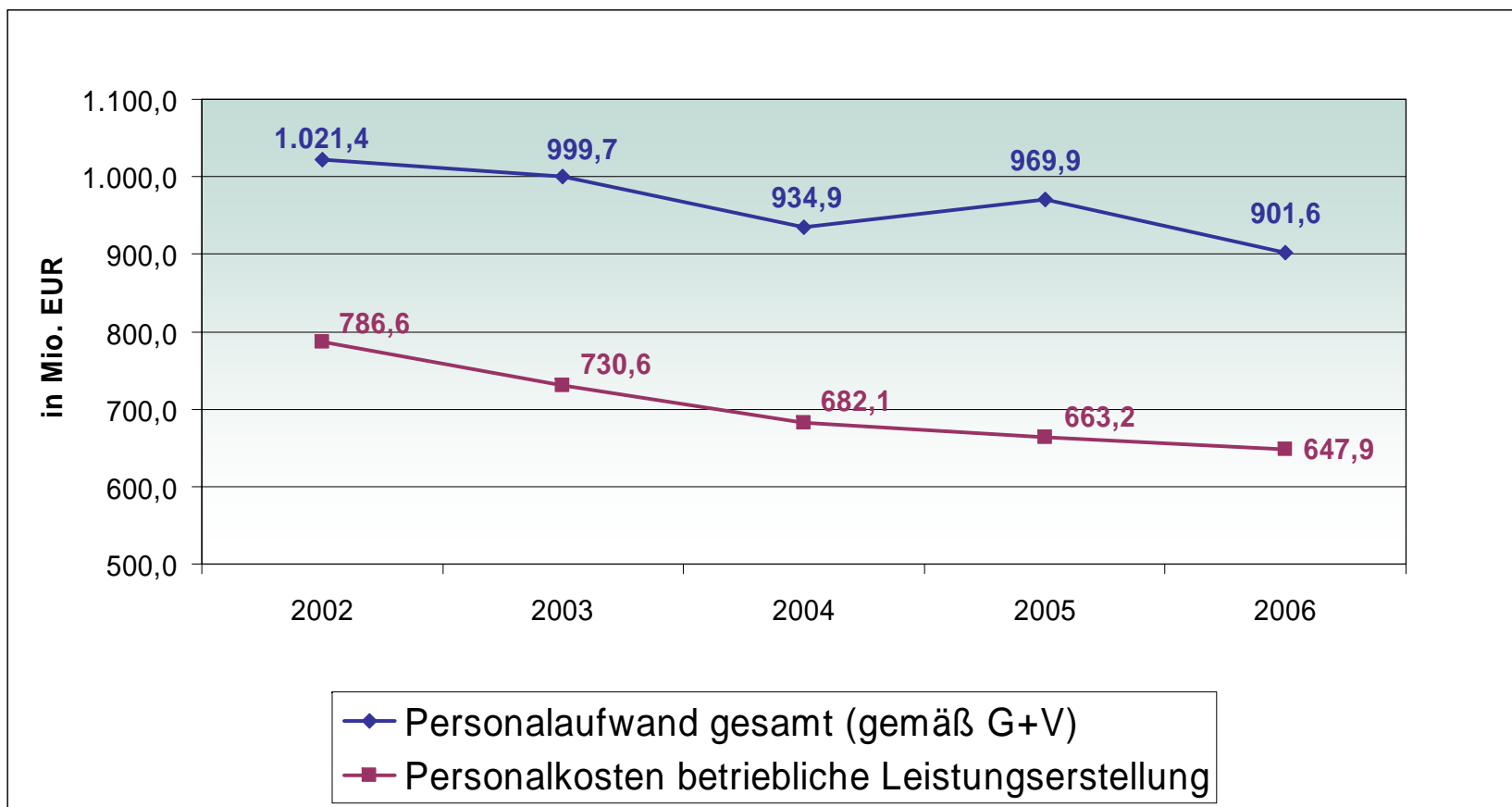
- ↑ Zunahme Zinserträge
- ↓ Zunahme Zinsaufwendungen
- ↓ Abnahme Nettoergebnis aus Finanzgeschäften,
Abschreibungen und Rückstellungen für allg. Wagnisse
- ↑ Abnahme Personalaufwand
- ↓ Zunahme Sachaufwand
- ↓ Sonstige Veränderungen (Saldo)

Jahresüberschuss 2006

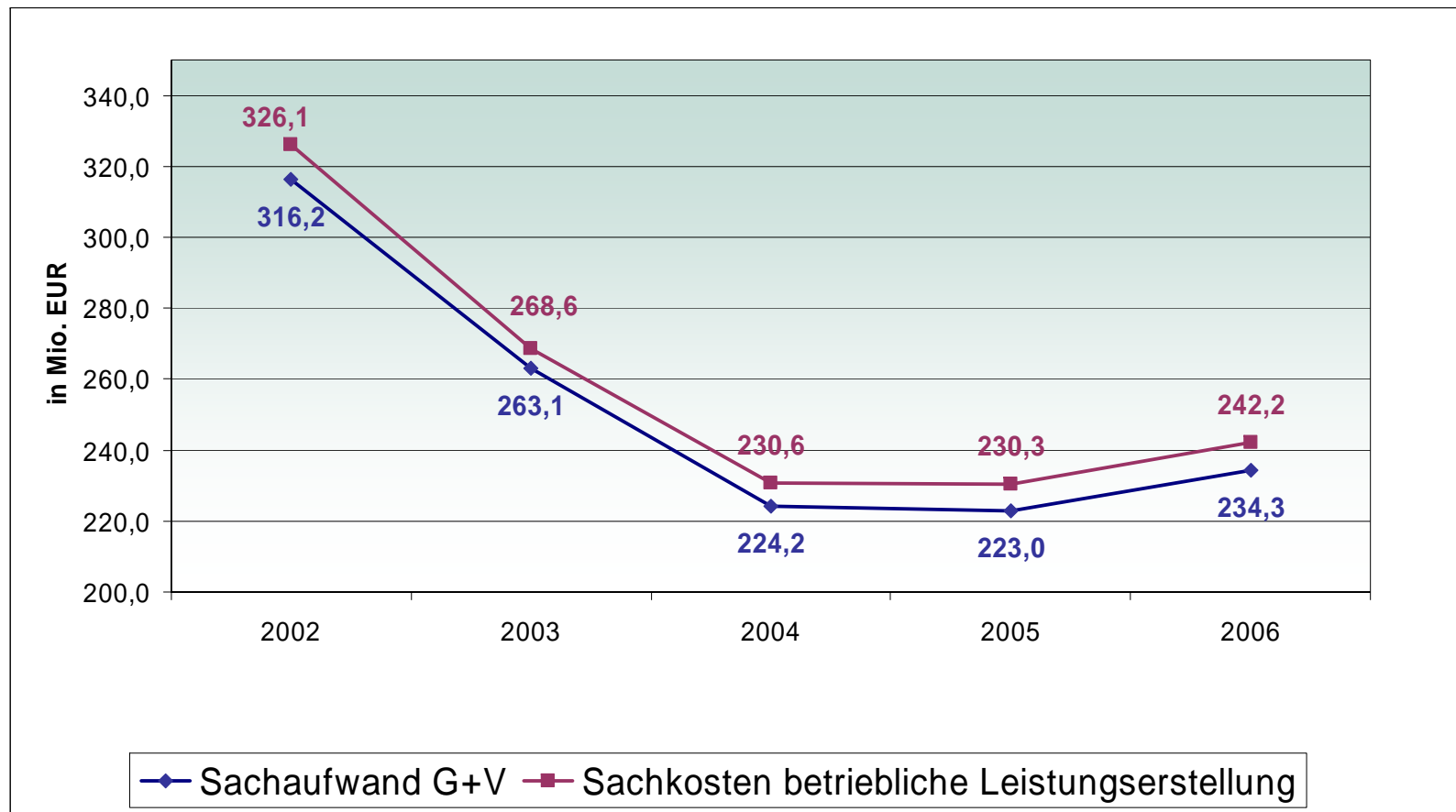
	Δ	GuV
Jahresüberschuss 2005	2,9	
↑ Zunahme Zinserträge	+ 2,9	8,9
↓ Zunahme Zinsaufwendungen	- 1,3	- 3,4
↓ Abnahme Nettoergebnis aus Finanzgeschäften, Abschreibungen und Rückstellungen für allg. Wagnisse	- 0,3	- 0,0
↑ Abnahme Personalaufwand	+ 0,1	- 0,9
↓ Zunahme Sachaufwand	- 0,0	- 0,2
↓ Sonstige Veränderungen (Saldo)	- 0,1	- 0,2
Jahresüberschuss 2006	4,2	4,2

Beträge in Mrd €

Mittelfristige Entwicklung Personalaufwand / Personalkosten



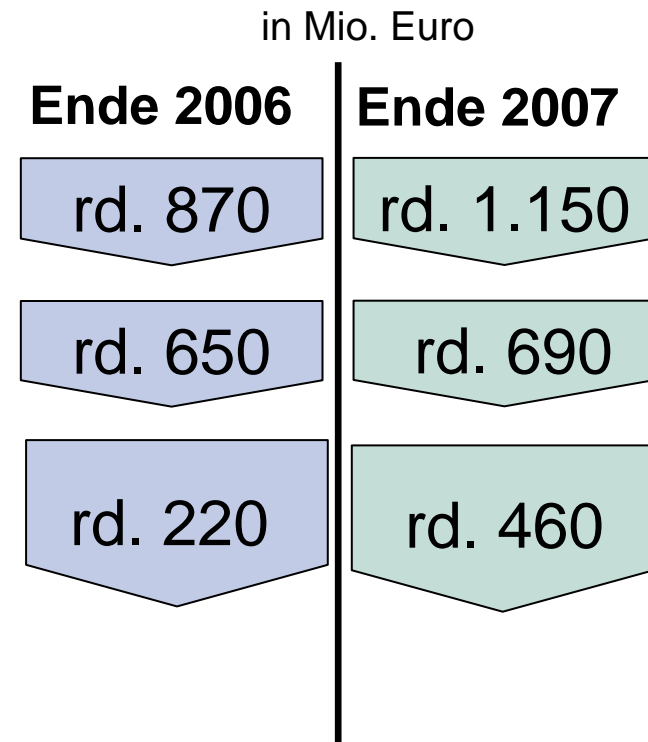
Mittelfristige Entwicklung Sachaufwand / Sachkosten



III. Ergebnisse der Strukturreform (2002 – 2007)

Verschlinkungsprozess der Bundesbank:

- Kumulierte Einsparungen für betriebliche Leistungserstellung
- Kumulierter bilanzieller Aufwand der Strukturreform
- Kumulierte „Netto“-Einsparungen



III. Ergebnisse der Strukturreform (2002 – 2007)

Verschlinkungsprozess der Bundesbank:

- Filialnetz
- Mitarbeiterinnen/Mitarbeiter
- Absenkung Kostenniveau

Ende 2006	Ziel 2007
- 44%	- rd. 60%
- 26%	- rd. 30%
um rd. 270 Mio. €	um rd. 280 Mio. €

III. Ergebnisse der Strukturreform (2002 – 2007)



Steigendes Geschäftsvolumen:

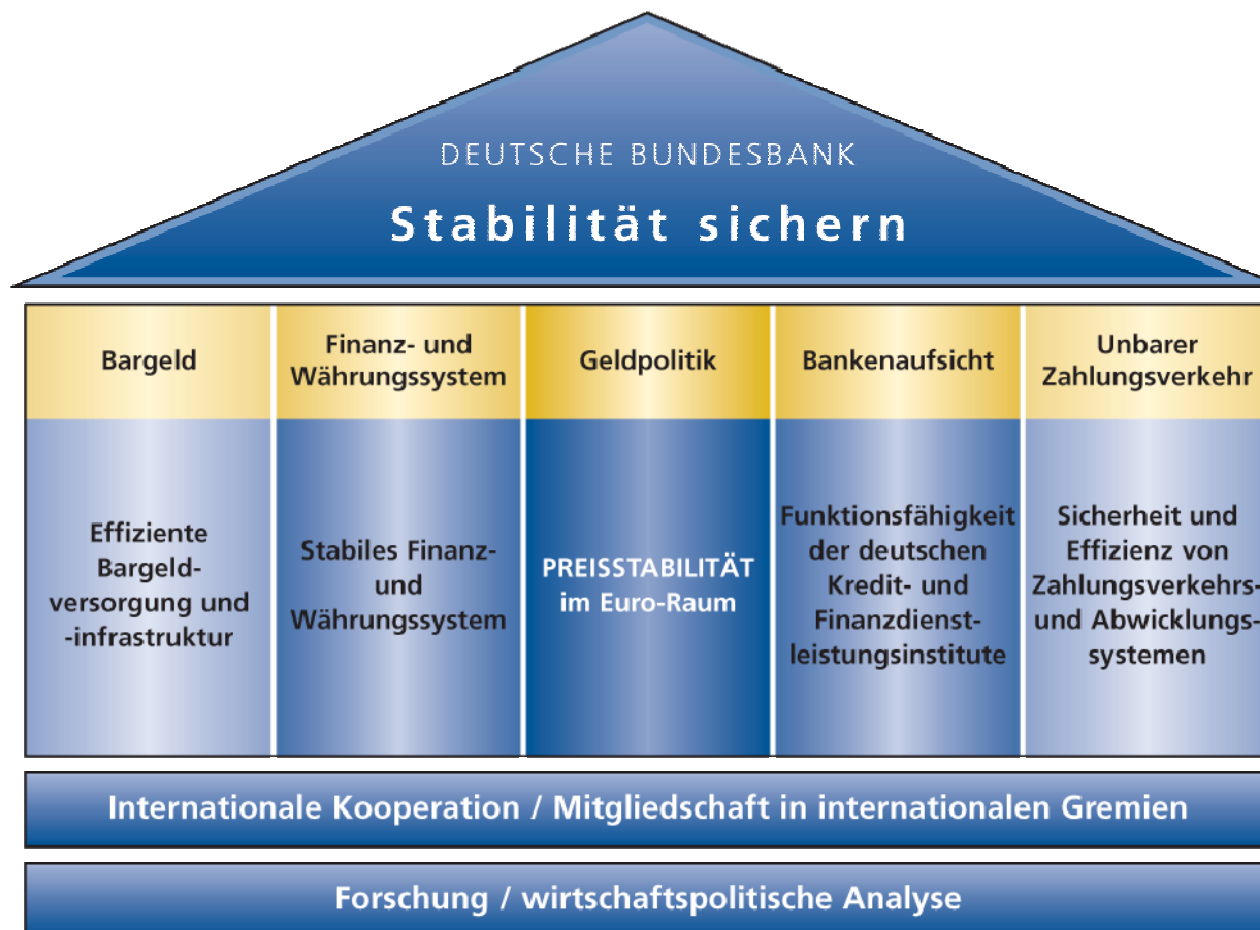
- Steigendes Banknotenbearbeitungsvolumen (Stückzahl):
+ 19% von Ende 2001 bis Ende 2006

Neue geschäftspolitische Akzente :

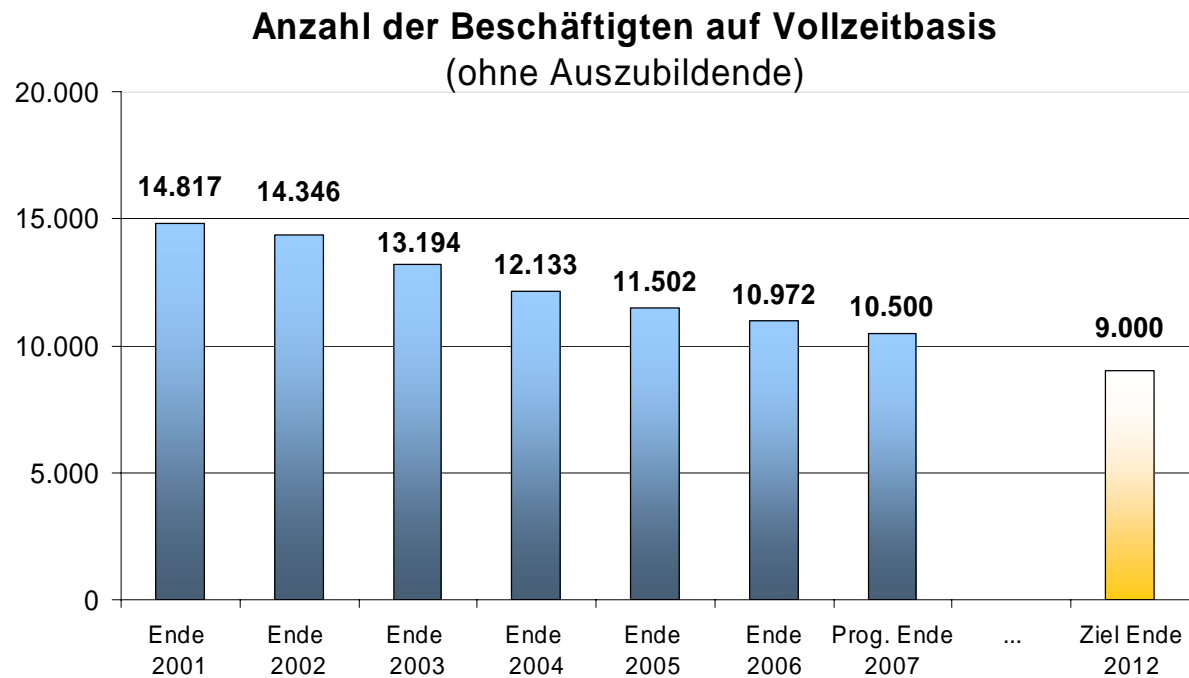
- Einführung der Multistückelungsbearbeitung
- Ausrichtung der Bankenaufsicht auf Basel II
- Finanzstabilitätsbericht
- Gemeinschaftsprojekt TARGET2

IV. Strategie 2008 – 2012

Fokussierung auf 5 Kerngeschäftsfelder



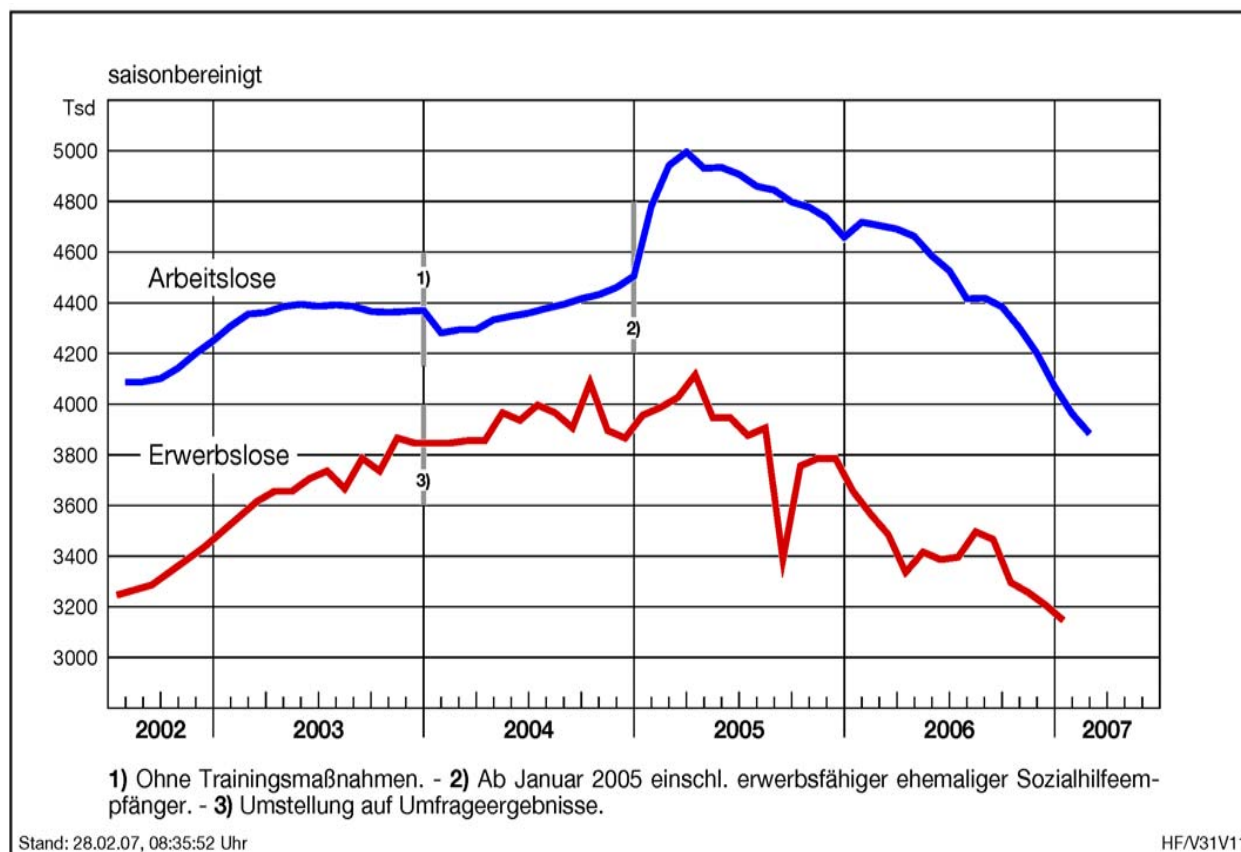
IV. Strategie 2008 – 2012 Konsolidierung fortsetzen



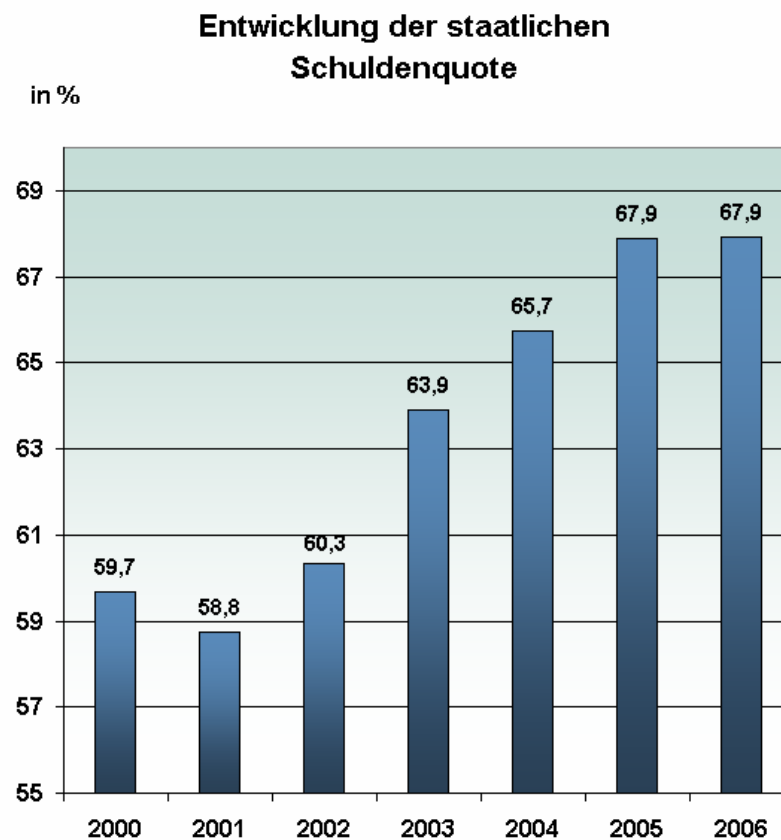
Konjunktur gewinnt 2006 an Kraft und Boden

- 2006 mit 2,7% höchstes BIP-Wachstum seit 2000
- Beschäftigung deutlich gewachsen: +0,7% im Vorjahresvergleich
- Abbau der Arbeitslosigkeit (saisonbereinigt) in zügigem Tempo: von 11,4% im Januar 2006 auf 9,3% im Februar 2007

Entwicklung der Arbeitslosigkeit



- Gesamtstaatliche Defizitquote auf 1,7% gesunken
- Schuldenquote 2006 trotz kräftigen nominalen Wirtschaftswachstums aber lediglich stabilisiert



Preisklima im Kern günstig geblieben:

- Verbraucherpreise 2006 1,7%, nach 2,0% 2005
- Zu Jahresbeginn 2007 Vorjahresabstand der Verbraucherpreise wegen MwSt.-Anhebung auf 1,6% erhöht (zuvor 1,4%)
- HVPI +1,8% im Januar/Februar nach 1,4% im Dezember 2006

- Deutsche Konjunktur in robuster Verfassung
- Geldpolitische Ausrichtung nach wie vor konjunkturstützend
- Erforderliche Impulse für einen länger anhaltenden Wirtschaftsaufschwung:
 - mehr Menschen in Arbeit bringen
 - strukturelle Defizite der öffentlichen Haushalte abbauen



ANK www.bundesbank.de DEUTSCHE BUNDESBANK www.bundesbank.de DEUTSCHE BUNDESBANK www.bundesbank.de DEUTSCHE BUNDESBANK www.bundesbank.de DEUTSCHE BUNDESBANK www.bundesbank.de DEUTS
www.bundesbank.de DEUTSCHE BUNDESBANK www.bundesbank.de DEUTSCHE BUNDESBANK www.bundesbank.de DEUTSCHE BUNDESBANK www.bundesbank.de DEUTSCHE BUNDESBANK www.bundesbank.de DEUTSCHE BUNDESBANK
asbank.de DEUTSCHE BUNDESBANK www.bundesbank.de DEUTSCHE BUNDESBANK www.bundesbank.de DEUTSCHE BUNDESBANK www.bundesbank.de DEUTSCHE BUNDESBANK www.bundesbank.de DEUTSCHE BUNDESBANK