

SEASONALLY ADJUSTED BUSINESS STATISTICS

**MAY
2007**



Statistical Supplement
to the Monthly Report 4

Deutsche Bundesbank
Wilhelm-Epstein-Strasse 14
60431 Frankfurt am Main
Germany

Postal address
Postfach 10 06 02
60006 Frankfurt am Main
Germany

Tel +49 69 9566-1

or +49 69 9566 plus extension number

Fax +49 69 9566 3077

Telex 41227 within Germany
414431 from abroad

Internet <http://www.bundesbank.de>

Reproduction permitted only if source is stated.

This Annex provides an English translation of the headings and explanatory notes to the data contained in the German original, which is the sole authoritative text.

The Statistical Supplement Seasonally adjusted business statistics is published at monthly intervals by the Deutsche Bundesbank, Frankfurt am Main, by virtue of section 18 of the Bundesbank Act. It is available to interested parties free of charge.

Further statistical data, supplementing the Monthly Report, are to be found in the following Supplements.

<i>Banking statistics</i>	monthly
<i>Capital market statistics</i>	monthly
<i>Balance of payments statistics</i>	monthly
<i>Exchange rate statistics</i>	quarterly

Selected updated statistics are also available on the internet. For a small fee to cover costs, a file which is updated monthly and contains approximately 40,000 time series published by the Bundesbank can also be obtained on magnetic tape cassette or CD-ROM from the Division for Statistical Information Systems and Mathematical Methods.

Contents

I Monetary indicators

1 German contribution to the money stock in the euro area, as variously defined	6
2 German contribution to the components of the money stock M3 in the euro area	6
3 German contribution to lending to non-banks (non-MFIs) in the euro area	6
4 German contribution to monetary capital formation at monetary financial institutions (MFIs) in the euro area	6

II Economic indicators

1 GDP and gross value added of selected economic sectors	7
2 GDP expenditure components at previous-year prices	7
3 GDP expenditure components at current prices	7
4 National income	8
5 Households' income	8
6 Productivity and labour costs in the economy as a whole	8
7 Unit labour costs in selected economic sectors	9
8 Employment and labour market	9
9 Output in the production sector - general survey	9
10 Output in industry, by main grouping	10
11 Output in selected branches of industry	10

12 Productivity and labour costs in industry	10
13 Orders received by industry, by main grouping	10
14 Orders received by industry from the domestic market	11
15 Orders received by industry from abroad	11
16 Orders received by selected branches of industry	11
17 Turnover of industry, by main grouping – total and domestic	11
18 Turnover of industry, by main grouping – export	11
19 Building permits granted for structural engineering work	12
20 Orders received by the construction sector - value	12
21 Orders received by the construction sector - volume	12
22 Employment, labour costs and turnover in the construction sector	12
23 Retail turnover	13
24 Producer and consumer prices	13
25 Prices and unit values in foreign trade	13

III External sector

1 Current account	14
2 Foreign trade - general survey	14
3 Exports, by group of countries	14
4 Exports, by category of goods	14
5 Imports, by group of countries	15
6 Imports, by category of goods	15
7 Service transactions and factor income	15

IV Trend-adjusted indicators

1 Industrial activity - demand	16
2 Industrial activity - output, employment, costs	16
3 Investment activity	16
4 External sector	16

Explanatory notes

Seasonal adjustment	17
Figures in Deutsche Mark	18
Data in the national accounts at previous-year prices and contributions to growth	18
Unemployment data	19
Deviations from trend	19
Sources of unadjusted figures	19

Notes

Interpretation of data

Seasonally adjusted figures are estimated and hence subject to some uncertainty. Therefore, minor changes from one period to another affecting the last digit of the figures in this Supplement do not necessarily allow conclusions to be drawn as to economically relevant changes. The series are normally accurate enough to enable the reader to infer the mostly rounded rates of change given in the Bundesbank's analyses.

The factors used for seasonal adjustment are recalculated at regular intervals and as required. Revised time series or tables are marked with an (R).

The seasonal adjustment also includes adjustment for working-day variations, insofar as such variations can be proved and quantified (see also the notes on the seasonal adjustment methodology at the end of this Supplement).

Release of updated figures

This tables in this Supplement updated to show the latest figures are available on the internet together with publication dates.

Abbreviations and symbols

- p** Provisional
- r** Revised
- s** Estimated
- ts** Partly estimated
- ...** Data available at a later date
- .** Data unknown, not to be published, not meaningful or not informative owing to particular uncertainty relating to the seasonal adjustment
- 0** As the last digit means less than half of one but more than nil
- Nil
- A** Seasonal adjustment using the additive method
- R** Seasonal factors recalculated

Significant changes from the previous version are marked by vertical lines in the margin.

I Monetary indicators

1 German contribution to the money stock in the euro area, as variously defined

End of month and change

Seasonally adjusted

Money stock M2 (From January 2002, excluding currency in circulation) ¹			Money stock M3 (From January 2002, excluding currency in circulation) ²			Memo item Money stock M3 in the European monetary union ³		
€ billion	Change during quarter ⁴ € billion	Annual rate ^{4, 5} in %	€ billion	Change during quarter ⁴ € billion	Annual rate ^{4, 5} in %	€ billion	Change during quarter ⁴ € billion	Annual rate ^{4, 5} in %

Zeit = Period

Source of the unadjusted figures for the changes: European Central Bank; provisional. — 1 Currency in circulation (up to and including December 2001) plus overnight deposits, deposits with an agreed maturity of up to 2 years and deposits redeemable at notice of up to 3 months. — 2 M2 plus repo transactions, money market fund shares held by euro-area residents, money

market paper and debt securities with agreed maturities of up to 2 years. — 3 Source: European Central Bank. Revision of data possible due to new information. — 4 Statistical changes have been eliminated. — 5 Change in the last six months, expressed as an annual rate. — 6 Since January 2003 excluding the national banknotes and coins still in circulation.

2 German contribution to the components of the money stock M3 in the euro area

End of month and change

Seasonally adjusted

Overnight deposits			Deposits with an agreed maturity of up to 2 years			Deposits redeemable at notice of up to 3 months			Marketable instruments ¹		
€ billion	Change during quarter ² € billion	Annual rate ^{2, 3} in %	€ billion	Change during quarter ² € billion	Annual rate ^{2, 3} in %	€ billion	Change during quarter ² € billion	Annual rate ^{2, 3} in %	€ billion	Change during quarter ² € billion	Annual rate ^{2, 3} in %

Zeit = Period

Source of the unadjusted figures for the changes: European Central Bank; provisional. — 1 Repo transactions (up to and including December 2001 not seasonally adjusted) and money market fund shares held by euro-area

residents, money market paper and debt securities with agreed maturities of up to 2 years. — 2 Statistical changes have been eliminated. — 3 Change in the last six months, expressed as an annual rate.

3 German contribution to lending to non-banks (non-MFIs) in the euro area

End of month and change

Seasonally adjusted

Lending, total			Lending to enterprises and households			Lending to general government		
€ billion	Change during quarter ¹ € billion	Annual rate ^{1, 2} in %	€ billion	Change during quarter ¹ € billion	Annual rate ^{1, 2} in %	€ billion	Change during quarter ¹ € billion	Annual rate ^{1, 2} in %

Zeit = Period

Source of the unadjusted figures for the changes: European Central Bank;

provisional. — 1 Statistical changes have been eliminated. — 2 Change in the last six months, expressed as an annual rate.

4 German contribution to monetary capital formation at monetary financial institutions (MFIs) in the euro area

End of month and change

Seasonally adjusted

Monetary capital formation, total ¹			of which								
			Deposits with an agreed maturity of over 2 years ²			Deposits redeemable at notice of over 3 months			Debt securities with an agreed maturity of over 2 years		
€ billion	Change during quarter ³ € billion	Annual rate ^{3, 4} in %	€ billion	Change during quarter ³ € billion	Annual rate ^{3, 4} in %	€ billion	Change during quarter ³ € billion	Annual rate ^{3, 4} in %	€ billion	Change during quarter ³ € billion	Annual rate ^{3, 4} in %

Zeit = Period

Source of the unadjusted figures for the changes: European Central Bank; provisional. — 1 After deduction of inter-MFI holdings. — 2 Including

deposits with building and loan associations. — 3 Statistical changes have been eliminated. — 4 Change in the last six months, expressed as an annual rate.

II Economic indicators

1 GDP and gross value added of selected economic sectors *

Seasonally adjusted

Gross domestic product		Gross value added ^{1, 2}		of which									
				Production sector excluding construction ²		Construction (A)		Wholesale and retail trade, hotels and restaurants ^{2, 3} and transport ^{2, 3}		Financial, real estate, renting and business services		Public and private services	
Index/ € billion	Change from previous period in %	Index/ € billion	Change from previous period in %	Index/ € billion	Change from previous period in %	Index/ € billion	Change from previous period in %	Index/ € billion	Change from previous period in %	Index/ € billion	Change from previous period in %	Index/ € billion	Change from previous period in %

Zeit = Period;
Vj. = quarter
In Vorjahrespreisen = At previous-year prices
In jeweiligen Preisen = At current prices

Source of the unadjusted figures: Federal Statistical Office. — * Last update: (date see German table). — 1 Excluding net taxes on products. — 2 Derived from seasonally adjusted components. — 3 Including communication. — 4 See the explanatory notes at the end of this Supplement

2 GDP expenditure components at previous-year prices *

Seasonally adjusted

Gross domestic product		Domestic use ¹		of which								Net exports ⁴	Exports ¹		Imports ¹	
				Private consumption ²		Government consumption		Machinery and equipment		Buildings (A)						
Index	Change from previous period in %	Index	Change from previous period in %	Index	Change from previous period in %	Index	Change from previous period in %	Index	Change from previous period in %	Index	Change from previous period in %	Index	Change from previous period in %	Index	Change from previous period in %	

Zeit = Period; Vj. = quarter; vj. = quarterly; hj. = half - yearly
Rechnerische Wachstumsbeiträge am Bruttoinlandsprodukt in Prozentpunkten = Statistical contribution to GDP growth in percentage points
Source of the unadjusted figures: Federal Statistical Office. — * Last update: (date see German table). — 1 Derived from seasonally adjusted components. — 2 Including non-profit institutions serving households. —

3 Including net increase in valuables. — 4 Exports less imports. — 5 See the explanatory notes at the end of this Supplement. — 6 Exports and therefore also net exports positively influenced by late reports; changes in inventories and therefore also domestic use negatively influenced by being offset against net exports. — 7 Data subject to increased uncertainty.

3 GDP expenditure components at current prices *

Seasonally adjusted +

Gross domestic product		Domestic use		of which								Net exports ^{3, 4}	Exports		Imports	
				Private consumption		Government consumption		Machinery and equipment		Buildings (A)						
DM/€	Change from previous period in %	DM/€	Change from previous period in %	DM/€	Change from previous period in %	DM/€	Change from previous period in %	DM/€	Change from previous period in %	DM/€	Change from previous period in %	DM/€	Change from previous period in %	DM/€	Change from previous period in %	

Zeit = Period; Vj. = quarter; Hj. = half-year
Mrd DM = DM billion
Mrd € = € billion

Source of the unadjusted figures: Federal Statistical Office. — * Last update: (date see German table). — + Derived from seasonally adjusted components. — 1 Including non-profit institutions serving households. —

2 Including net increase in valuables. — 3 The seasonally adjusted series are subject to much greater uncertainty than the basic series from which they are derived. — 4 Exports less imports. — 5 Exports and therefore also net exports positively influenced by late reports; changes in inventories and therefore also domestic use negatively influenced by being offset against net exports.

II Economic Indicators

4 National income *

Seasonally adjusted +

Gross national income (GNP) ¹		National income		Compensation of employees (residents) ^{1, 2}			Entrepreneurial and property income ^{1, 3}		
DM/€	Change from previous period in %	DM/€	Change from previous period in %	DM/€	Change from previous period in %	As % of national income	DM/€	Change from previous period in %	As % of national income

Zeit = Period; Vj. = quarter; Hj. = half-year
Mrd DM = DM billion
Mrd € = € billion

Source of the unadjusted figures: Federal Statistical Office. — * Last update: (date see German table). — + Not adjusted for working-day variations. — 1 Derived from seasonally adjusted basic series. — 2 Including employers' contributions to social security funds. — 3 Including, besides entrepreneurial income, income from interest, dividends, distribution of profits, net rents and reinvested earnings on foreign investment. — 4 Quarterly change in GNP, national income, and (calculated as a residual) entrepreneurial and property income influenced by particularly significant calendar irregularities, which are largely balanced out over a six-month period.

contributions to social security funds. — 3 Including, besides entrepreneurial income, income from interest, dividends, distribution of profits, net rents and reinvested earnings on foreign investment. — 4 Quarterly change in GNP, national income, and (calculated as a residual) entrepreneurial and property income influenced by particularly significant calendar irregularities, which are largely balanced out over a six-month period.

5 Households' income *

Seasonally adjusted +

Gross wages and salaries ¹		Deductions ^{2, 3}		Net wages and salaries		Monetary social benefits received (A) ⁴		Mass income ³		Operating surplus/ mixed income ⁵		Disposable income ^{3, 6}		Saving ^{3, 6}		Saving ratio ^{3, 7}
DM/€	Change from previous period in %	DM/€	Change from previous period in %	DM/€	Change from previous period in %	DM/€	Change from previous period in %	DM/€	Change from previous period in %	DM/€	Change from previous period in %	DM/€	Change from previous period in %	DM/€	Change from previous period in %	in %

Zeit = Period; Vj. = quarter; Hj. = half-year
Mrd DM = DM billion;
Mrd € = € billion

Source of the unadjusted figures: Federal Statistical Office. — * Households including non-profit institutions serving households. Last update: (date see German table). — + Not adjusted for working-day variations. — 1 Residence concept. — 2 Wage tax payable on gross wages and salaries, and employees' social contributions. — 3 Derived

from seasonally adjusted basic series. — 4 Cash benefits from the social security funds, general government and non-residents, pensions (net), private funded social benefits, less levies on social benefits, taxes on consumer goods and government charges. — 5 Including property income. — 6 Including the adjustment for the change in the net equity of households in pension funds reserves. — 7 Saving as a percentage of disposable income.

6 Productivity and labour costs in the economy as a whole *

Seasonally adjusted +

GDP at previous-year prices per total hours worked		Compensation per employee hours worked (domestic concept)		Labour costs				GDP deflator	
				per unit of output ¹		per unit of turnover ²			
2000 = 100	Change from previous period in %	2000 = 100	Change from previous period in %	2000 = 100	Change from previous period in %	2000 = 100	Change from previous period in %	2000 = 100	Change from previous period in %

Zeit = Period; Hj. = half-year; Vj. = quarter

Source of the unadjusted figures: Federal Statistical Office, Institute for Employment Research of the Federal Employment Agency. — * Last update: (date see German table). — + Not adjusted for working-day variations; derived from seasonally adjusted basic series. — 1 Index of compensation per

employee hours worked divided by index of GDP at previous-year prices per total hours worked. — 2 Index of compensation per employee hours worked divided by index of nominal GDP per total hours worked. — 3 Quarterly change mainly affected by the particularly significant calendar irregularities, which are largely balanced out over a six-month period.

7 Unit labour costs in selected economic sectors *

Seasonally adjusted +

Enterprises ¹		of which							
		Production sector excluding construction		Construction		Wholesale and retail trade, hotels and restaurants and transport		Financial, real estate renting and business services	
2000 = 100	Change from previous period in %	2000 = 100	Change from previous period in %	2000 = 100	Change from previous period in %	2000 = 100	Change from previous period in %	2000 = 100	Change from previous period in %

Zeit = Period; Hj. = half-year; Vj. = quarter

Source of the unadjusted figures: Federal Statistical Office, Institute for Employment Research of the Federal Employment Agency. — * Labour costs (compensation per employee hours worked) in relation to labour productivity (gross value added at previous-year prices per total hours worked). Last

update: (date see German table). — + Not adjusted for working-day variations; derived from seasonally adjusted basic series. — 1 Excluding public and private service providers. — 2 Quarterly change mainly affected by the particularly significant calendar irregularities, which are largely balanced out over a six-month period.

II Economic indicators

8 Employment and labour market *

Seasonally adjusted

Employment ¹ (Standardised EU definition)	Employment (Subject to social security contributions)	Unemployment ² (Standardised EU definition)	Unemployment, registered (Definition of the Federal Employment Agency) ³		Short-time workers ⁴	Vacancies
Thousands		Millions	Thousands	As a percentage of the civilian labour force	Thousands	

Zeit = Period; Vj. = quarter; mtl. = monthly; vj. = quarterly
Deutschland = Germany
West-und Ostdeutschland = Western and eastern Germany
Sources of the unadjusted figures: Federal Statistical Office, Federal
Employment Agency. — * For employment and unemployment (EU-
definition): averages; employment (subject to social security contributions):
end-of-month-levels; unemployment (registered) and vacancies: up to
December 2004, end-of-month-levels; from January 2005, mid-month-levels;
short-time workers: mid-month levels; quarterly figures: averages. —
1 Workplace concept. — 2 Regarding definition, data collection and
uncertainty of the results see explanatory notes at the end of this

Supplement. — 3 See the explanatory notes at the end of this Supplement. —
4 Not seasonally adjusted. — 5 Increase influenced by the inclusion of
persons receiving social assistance. — 6 From January 2005, including
employment opportunities (one-euro jobs). — 7 Based on unadjusted figures
which are initial provisional estimates by the Federal Employment Agency. The
initial estimates for Germany usually deviate up to 0.75 per cent from the final
values. — 8 From May 2006, calculated on the basis of updated labour force
figures. — 9 From January 2007, vacancies for seasonal workers are included
only if they are based on non-specific employer requirements. — 10 Initial
provisional estimate by the Federal Statistical Office. — 11 Western Germany
without and eastern Germany including West-Berlin.

9 Output in the production sector – general survey

2000 = 100

Seasonally adjusted

Production sector				of which									
Including construction sector		Excluding construction sector		Construction sector (A)						Energy ¹		Industry ²	
Monthly	Quarterly	Monthly	Quarterly	Total		Structural engineering		Civil engineering		Monthly	Quarterly	Monthly	Quarterly
				Monthly	Quarterly	Monthly	Quarterly	Monthly	Quarterly	Monthly	Quarterly	Monthly	Quarterly

Zeit = Period
Source of the unadjusted figures: Federal Statistical Office. — * Quarterly
figures for the production sector excluding construction based on reports
from local units of enterprises with at least 20 employees; monthly
breakdown from January 2007 on the basis of data provided by local units
with at least 50 employees but with a smaller reporting population before
that date. — 1 Electricity, gas, steam and hot water supply and especially

mining of coal and lignite, extraction of crude petroleum and natural gas,
manufacture of refined petroleum products. — 2 Manufacturing sector not
allocated to main grouping "Energy" plus mining and quarrying except of
energy producing materials. — 3 Influenced by a change in holiday dates. —
4 Influenced by the exceptional pattern of working days and public
holidays. — x Preliminary; pre-adjusted on the basis of estimations to the
results of the quarterly production statistics by the Federal Statistical Office.

10 Output in industry *, by main grouping

2000 = 100

Seasonally adjusted

Intermediate goods ¹		Capital goods ²		Consumer goods ³		of which			
						Durable consumer goods		Non-durable consumer goods ³	
Monthly	Quarterly	Monthly	Quarterly	Monthly	Quarterly	Monthly	Quarterly	Monthly	Quarterly

Zeit = Period
Source of the unadjusted figures: Federal Statistical Office. —
* Manufacturing sector not allocated to main grouping "Energy" plus mining
and quarrying except of energy producing materials, quarterly figures based
on reports from local units of enterprises with at least 20 employees; monthly
breakdown from January 2007 on the basis of data provided by local units
with at least 50 employees but with a smaller reporting population before
that date. — 1 Including mining and quarrying; Quarterly figures based on
reports from local units of enterprises with at least 20 employees; monthly

breakdown from January 2007 on the basis of data provided by local units
with at least 50 employees but with a smaller reporting population before
that date. — 1 Influenced by a change in holiday dates. — 2 Including
manufacture of motor vehicles, trailers and semi-trailers. — 3 Including
printing and service activities related to printing. — 4 Influenced by a change
in holiday dates. — 5 Influenced by the exceptional pattern of working days
and public holidays. — x Preliminary; pre-adjusted on the basis of estimations
to the results of the quarterly production statistics by the Federal Statistical
Office.

11 Output in selected branches of industry

2000 = 100

Seasonally adjusted

Manufacture of chemicals and chemical products		Manufacture of basic metals		Manufacture of electrical and optical equipment		of which		Manufacture of machinery and equipment		Manufacture of motor vehicles, trailers and semi-trailers	
						Manufacture of electrical machinery and apparatus					
Monthly	Quarterly	Monthly	Quarterly	Monthly	Quarterly	Monthly	Quarterly	Monthly	Quarterly	Monthly	Quarterly

Zeit = Period
Source of the unadjusted figures: Federal Statistical Office. — * Quarterly
figures based on reports from local units of enterprises with at least 20
employees; monthly breakdown from January 2007 on the basis of data
provided by local units with at least 50 employees but with a smaller reporting

population before that date. — 1 Influenced by a change in holiday dates. —
2 Influenced by the exceptional pattern of working days and public
holidays. — 3 Influenced by labour disputes. — x Preliminary; pre-adjusted on
the basis of estimations to the results of the quarterly production statistics by
the Federal Statistical Office.

II Economic Indicators

12 Productivity and labour costs in industry *

2000 = 100

Seasonally adjusted

Output				Wages and salaries ¹					
Per employee		Per man-hour worked		Per employee		Per man-hour worked		Per unit of output	Per unit of turnover

Zeit = Period; Vj. = quarter; mtl. = monthly; vj. = quarterly
Deutschland = Germany

West- und Ostdeutschland = Western and eastern Germany

Source of the unadjusted figures: Bundesbank calculations based on data from the Federal Statistical Office. — * Industry (as in Table II.9) as well as mining of coal and lignite and manufacture of refined petroleum products. — 1 Excluding employers' compulsory social security contributions. — 2 Influenced by a change in holiday dates. — 3 2006 figures for employed

persons, hours worked, turnover, wages and salaries revised, output figures not yet revised. — 4 Western Germany without and eastern Germany including West-Berlin. — 0 Production index pre-adjusted on the basis of estimations to the results of the quarterly production statistics by the Federal Statistical Office.

13 Orders received by industry *, by main grouping

2000 = 100

Seasonally adjusted

Value								Volume ¹							
Industry		Intermediate goods		Capital goods ²		Consumer goods ³		Industry		Intermediate goods		Capital goods ²		Consumer goods ³	
Month-ly	Quarter-ly	Month-ly	Quarter-ly	Month-ly	Quarter-ly	Month-ly	Quarter-ly	Month-ly	Quarter-ly	Month-ly	Quarter-ly	Month-ly	Quarter-ly	Month-ly	Quarter-ly

Zeit = Period;

Source of the unadjusted figures: Federal Statistical Office. — * Branches of the manufacturing sector, notably excluding manufacture of food, beverages and tobacco and of refined petroleum products; results for specialist sections of local units; excluding value added tax; from January 2007, based on reports from local units with at least 50 employees; previously, based on reports from

local units of enterprises with at least 20 employees. — 1 Orders received at 2000 prices. — 2 Including manufacture of motor vehicles, trailers and semi-trailers. — 3 Including printing and service activities related to printing. — 4 Influenced by a change in holiday dates.

14 Orders received by industry * from the domestic market

2000 = 100

Seasonally adjusted

Value								Volume ¹							
Industry		Intermediate goods		Capital goods ²		Consumer goods ³		Industry		Intermediate goods		Capital goods ²		Consumer goods ³	
Month-ly	Quarter-ly	Month-ly	Quarter-ly	Month-ly	Quarter-ly	Month-ly	Quarter-ly	Month-ly	Quarter-ly	Month-ly	Quarter-ly	Month-ly	Quarter-ly	Month-ly	Quarter-ly

Zeit = Period;

Source of the unadjusted figures: Federal Statistical Office. — * Branches of the manufacturing sector, notably excluding manufacture of food, beverages and tobacco and of refined petroleum products; results for specialist sections of local units; excluding value added tax; from January 2007, based on reports from local units with at least 50 employees; previously, based on reports from

local units of enterprises with at least 20 employees. — 1 Orders received at 2000 prices. — 2 Including manufacture of motor vehicles, trailers and semi-trailers. — 3 Including printing and service activities related to printing. — 4 Influenced by a change in holiday date.

15 Orders received by industry * from abroad

2000 = 100

Seasonally adjusted

Value				Volume ¹											
Industry		Intermediate goods		Capital goods ²		Consumer goods ³		Industry		Intermediate goods		Capital goods ²		Consumer goods ³	

Zeit = Period; Vj. = quarter; mtl. = monthly; vj. = quarterly
Insgesamt = Total

EWU und Nicht-EWU = Euro-area and non-euro-area countries

Source of the unadjusted figures: Federal Statistical Office. — * Branches of the manufacturing sector, notably excluding manufacture of food, beverages and tobacco and of refined petroleum products; results for specialist sections of local units; excluding value added tax; from January 2007, based on reports from local

units with at least 50 employees; previously, based on reports from local units of enterprises with at least 20 employees. — 1 Orders received at 2000 prices. — 2 Including manufacture of motor vehicles, trailers and semi-trailers. — 3 Including printing and service activities related to printing. — 4 Owing to the shortness of the time series, seasonally adjusted figures subject to increased uncertainty. — 5 From January 2007 euro-area includes Slovenia, non-euro-area excludes Slovenia.

II Economic Indicators

16 Orders received by selected branches of industry *

Value, 2000 = 100

Seasonally adjusted

Manufacture of chemicals and chemical products	Manufacture of basic metals	Manufacture of electrical and optical equipment	of which		Manufacture of machinery and equipment	Manufacture of motor vehicles, trailers and semi-trailers
			Manufacture of electrical machinery and apparatus			

Zeit = Period; Vj. = quarter; mtl. = monthly; vj. = quarterly

Insgesamt = Total

In- und Ausland = Domestic and abroad

Source of the unadjusted figures: Federal Statistical Office. — * Results for

specialist sections of local units; excluding value added tax; from January 2007, based on reports from local units with at least 50 employees; previously, based on reports from local units of enterprises with at least 20 employees.

17 Turnover of industry, by main grouping * – total and domestic

2000 = 100

Seasonally adjusted +

Industry		Intermediate goods		Capital goods ¹		Consumer goods ²		of which	
								Durable consumer goods	Non-durable consumer goods ²
Monthly	Quarterly	Monthly	Quarterly	Monthly	Quarterly	Monthly	Quarterly	Monthly	Quarterly

Zeit = Period; mtl. = monthly; vj. = quarterly

Insgesamt = Total

Im Inland = Domestic

Source of the unadjusted figures: Federal Statistical Office. — * Branches of the manufacturing sector, notably excluding manufacture of food, beverages and tobacco and of refined petroleum products; results for specialist sections

of local units; excluding value added tax; from January 2007, based on reports from local units with at least 50 employees; previously, based on reports from local units of enterprises with at least 20 employees. — 1 Including manufacture of motor vehicles, trailers and semi-trailers. — 2 Including printing and service activities related to printing. — 3 Influenced by a change in holiday dates.

18 Turnover of industry *, by main grouping – export

2000 = 100

Seasonally adjusted

Industry	Intermediate goods	Capital goods ¹	Consumer goods ²	of which	
				Durable consumer goods	Non-durable consumer goods ²

Zeit = Period; mtl. = monthly; vj. = quarterly

Insgesamt = Total

EWU und Nicht-EWU = Euro-area and non-euro-area countries

Source of the unadjusted figures: Federal Statistical Office. — * Branches of the manufacturing sector, notably excluding manufacture of food, beverages and tobacco and of refined petroleum products; results for specialist sections of local units; excluding value added tax, from January 2007, based on

reports from local units with at least 50 employees; previously, based on reports from local units of enterprises with at least 20 employees. — 1 Including manufacture of motor vehicles, trailers and semi-trailers. — 2 Including printing and service activities related to printing. — 3 Influenced by a change in holiday dates. — 4 Owing to the shortness of the time series, seasonally adjusted figures subject to increased uncertainty. — 5 From January 2007 euro-area includes Slovenia, non-euro-area excludes Slovenia.

19 Building permits granted for structural engineering work *

€ billion

Seasonally adjusted +

Total	Residential construction	Non-residential construction		
		Total	Industrial construction	Public sector construction

Zeit = Period; Vj. = quarter; mtl. = monthly; vj. = quarterly

West- und Ostdeutschland = Western and eastern Germany

Source of the unadjusted figures: Federal Statistical Office. —

* Estimated cost of the building including value added tax. —

Deutschland = Germany

+ Seasonally adjusted using the modified Census method II, version X-11.

II Economic indicators

20 Orders received by the construction sector * – value

2000 = 100

Seasonally adjusted

Total	Breakdown by type of construction				Breakdown by client ¹		
	Structural engineering				Civil engineering	Industrial clients ²	Public sector clients
	Total	Residential construction	Industrial construction ²	Public sector construction			

Zeit = Period; Vj. = quarter; mtl. = monthly; vj. = quarterly
Deutschland = Germany
West- und Ostdeutschland = Western and eastern Germany
Source of the unadjusted figures: Federal Statistical Office. — * Excluding value added tax. The figures relate to the economic sectors "Site preparation"

and "Structural engineering and civil engineering". — 1 Excluding residential construction. — 2 Including railways and post office. — 3 Including road construction. — 4 Western Germany without, eastern Germany including West-Berlin. — 5 Seasonally adjusted figures subject to greater uncertainty.

21 Orders received by the construction sector * - volume

2000 = 100

Seasonally adjusted

Total	Structural engineering			Civil engineering
	Total	Residential construction	Non-residential construction	

Zeit = Period; Vj. = quarter; mtl. = monthly; vj. = quarterly
Deutschland = Germany
West- und Ostdeutschland = Western and eastern Germany
Source of the unadjusted figures: Federal Statistical Office. — * Excluding

value added tax. The figures relate to the economic sectors "Site preparation" and "Structural engineering and civil engineering". — 1 Western Germany without, eastern Germany including West-Berlin. — 2 Seasonally adjusted figures subject to greater uncertainty.

22 Employment, labour costs and turnover in the construction sector *

Seasonally adjusted +

Employees ¹	Man-hours worked ²	Wages and salaries ³	Turnover ⁴			
			Total	Residential construction	Industrial construction	Public sector construction and road construction
Thousands	Millions	€ billion				

Zeit = Period; Vj. = quarter; mtl. = monthly; vj. = quarterly
Deutschland = Germany
West- und Ostdeutschland = Western and eastern Germany
Source of the unadjusted figures: Federal Statistical Office. — * The figures relate to the economic sectors "Site preparation" and "Structural engineering and civil engineering". — + Seasonally adjusted using the modified Census method II, version X-11. — 1 Monthly figures: end of month; quarterly figures:

averages; including working proprietors, co-proprietors and unpaid family workers. — 2 Man-hours actually worked on building sites and in contractors' yards. — 3 Excluding employers' contributions to social security funds, winter construction levy, early retirement pensions paid and short-time working benefits. — 4 Excluding value added tax. — 5 Influenced by a change in holiday dates. — 6 Western Germany without, eastern Germany including West-Berlin. — 7 Seasonally adjusted figures subject to greater uncertainty.

23 Retail turnover *

2003= 100

Seasonally adjusted

Retail trade ¹										Memo items					
of which By main focus of the enterprises ²										of which					
At current prices		At 2000 prices		At current prices		At current prices		At 2000 prices		At current prices		At current prices		At current prices	
Month-ly	Quarter-ly	Month-ly	Quarter-ly	Month-ly	Quarter-ly	Month-ly	Quarter-ly	Month-ly	Quarter-ly	Month-ly	Quarter-ly	Month-ly	Quarter-ly	Month-ly	Quarter-ly

Zeit = Period
Source of the unadjusted figures: Federal Statistical Office. — * Excluding value added tax. — o Expanded sample owing to newly registered enterprises. — 1 Excluding retail of motor vehicles and petrol stations. — 2 The figures relate to retail trade in stores only. — 3 Including motor vehicle

parts and accessories. — 4 Development in 2003 excluding Lower Saxony. — 5 Results from January 2006 preliminary and subject to particular uncertainty in the most recent months due to estimates for missing reports. — 6 Unadjusted figures estimated by the Federal Statistical Office.

II Economic indicators

24 Producer and consumer prices

2000 = 100

Seasonally adjusted +

Producer price index ¹								Consumer price index							
Of industrial products				Of farm products				of which							
Total		Total, excluding sources of energy ²						Total				Total, excluding energy ³		Food	
Month-ly	Quarter-ly	Month-ly	Quarter-ly	Month-ly	Quarter-ly	Month-ly	Quarter-ly	Month-ly	Quarter-ly	Month-ly	Quarter-ly	Month-ly	Quarter-ly	Month-ly	Quarter-ly

Zeit = Period

Source of the unadjusted figures: Federal Statistical Office. — + Seasonally adjusted using the modified Census method II, version X-11. — 1 Domestic sales; excluding value added tax. — 2 Refined petroleum and coke oven products, crude petroleum, electricity, gas, coal and district heating (Bundesbank calculation). — 3 Electricity,

gas, and other energy sources as well as fuel. — 4 Increase in taxation of energy consumption; additionally, for consumer prices: increase in insurance tax. — 5 Increase in taxation of energy consumption and tobacco. — 6 Increase in tobacco tax. — 7 Increase in the prices of tobacco products. — 8 Increase in the standard rate of value added tax and insurance tax from 16 % to 19 %.

25 Prices and unit values in foreign trade

2000 = 100

Seasonally adjusted

Exports				Imports				Terms of trade ¹			
Price index ²		Index of unit values		Price index ²		Index of unit values		On the basis of price indices ²		On the basis of unit values	
Monthly	Quarterly	Monthly	Quarterly	Monthly	Quarterly	Monthly	Quarterly	Monthly	Quarterly	Monthly	Quarterly

Zeit = Period

Source of the unadjusted figures: Federal Statistical Office. — 1 Index of export prices (or export unit values) as a percentage of the index of import

prices (or import unit values). — 2 Seasonal adjustment using the modified Census method II, version X-11.

III External sector

1 Current account

DM/€

Seasonally adjusted +

Current account ^{1,2}	Components (excluding supplementary trade items)			
	Foreign trade ²		Services	Factor income

Zeit = Period; Vj. = quarter

Mrd DM = DM billion

Mrd € = € billion

Source of the unadjusted figures: Federal Statistical Office. — + The seasonally adjusted net series are subject to much greater uncertainty than the basic series from which they are derived. — 1 Also including supplementary trade items. — 2 Owing to changes in recording foreign trade

and payments statistics, data from the start of 1993 are subject to greater uncertainty. — 3 From the start of 1993, including the additional estimate for foreign trade exempt from reporting which was included under supplementary trade items until the end of 1992. — 4 From May 2004, results are subject to greater uncertainty owing to the change in the way that foreign trade with the 10 new EU member states is recorded. — 5 Positively influenced by late data collection.

2 Foreign trade – general survey

€ billion

Seasonally adjusted

Value						Volume ¹					
Exports		Imports		Balance ²		Exports		Imports		Balance ²	
Monthly	Quarterly	Monthly	Quarterly	Monthly	Quarterly	Monthly	Quarterly	Monthly	Quarterly	Monthly	Quarterly

Zeit = Period

Source of the unadjusted figures: Federal Statistical Office. — 1 Volumes calculated using unit value indices on the basis of 2000 = 100. — 2 The seasonally adjusted net series are subject to much greater uncertainty than the basic series from which they are derived. — 3 From May 2004, results are subject to greater uncertainty owing to the change in the way foreign trade

with the 10 new EU member states is recorded. — 4 The figures for exports from January to November 2006 included corrections for the exports to EU countries (0.2 billion €) which are not available by category of goods, by countries and by groups of countries. — 5 Positively influenced by late data collection. — 6 From January 2007, excluding repair and maintenance work.

III External sector

3 Exports, by group of countries*

Value, € billion

Seasonally adjusted

European countries								Non-European countries								
Total		EU countries (25)		of which		Other European countries		Total		of which						
				Euro-area countries						United States		Asia		OPEC countries		
Month-ly	Quarter-ly	Month-ly	Quarter-ly	Month-ly	Quarter-ly	Month-ly	Quarter-ly	Month-ly	Quarter-ly	Month-ly	Quarter-ly	Month-ly	Quarter-ly	Month-ly	Quarter-ly	

Zeit = Period;

Source of the unadjusted figures: Federal Statistical Office. — * Classified by country of destination (country of consumption). Inclusion of individual countries in groups of countries according to the most recent position. — 1 From May 2004, results for European countries overall as well as for EU

countries are subject to greater uncertainty owing to the change in the way that foreign trade with the 10 new EU member states is recorded. — 2 Positively influenced by late data collection. — 3 From January 2007, excluding repair and maintenance work.

4 Exports, by category of goods *

Value, € billion

Seasonally adjusted

Selected main categories						Selected categories										
Intermediate goods		Capital goods ¹		Durable and non-durable consumer goods ²		Chemical products		Machinery and equipment		Computer-related goods ³		Motor vehicles, trailers and semi-trailers				
Monthly	Quarterly	Monthly	Quarterly	Monthly	Quarterly	Monthly	Quarterly	Monthly	Quarterly	Monthly	Quarterly	Monthly	Quarterly			

Zeit = Period

Source of the unadjusted figures: Federal Statistical Office — * Figures excluding additional estimates for transactions which failed to be reported and transactions which do not have to be reported statistically. — 1 Including motor vehicles, trailers and semi-trailers. — 2 Including printed goods. — 3 Office machinery and computers,

electrical and optical equipment. — 4 From May 2004, results are subject to greater uncertainty owing to the change in the way that foreign trade with the 10 new EU member states is recorded. — 5 Positively influenced by late data collection. — 6 From January 2007, excluding repair and maintenance work.

5 Imports, by group of countries *

Value, € billion

Seasonally adjusted

European countries								Non-European countries								
Total		EU countries (25)		of which		Other European countries		Total		of which						
				Euro-area countries						United States		Asia		OPEC countries		
Month-ly	Quarter-ly	Month-ly	Quarter-ly	Month-ly	Quarter-ly	Month-ly	Quarter-ly	Month-ly	Quarter-ly	Month-ly	Quarter-ly	Month-ly	Quarter-ly	Month-ly	Quarter-ly	

Zeit = Period

Source of the unadjusted figures: Federal Statistical Office. — * Classified by country of origin (country of production). Inclusion of individual countries in groups of countries according to the most recent position. — 1 From May

2004, results for European countries overall as well as for EU countries are subject to greater uncertainty owing to the change in the way that foreign trade with the new EU member states is recorded. — 2 From January 2007, excluding repair and maintenance work.

III External sector

6 Imports, by category of goods

€ billion Seasonally adjusted

Value										Volume ¹			
Total, excluding energy		of which						Energy ^{2, 5}		Total, excluding energy		Energy ^{2, 5}	
		Intermediate goods ²		Capital goods ^{2, 3}		Consumer goods ^{2, 4}							
Monthly	Quarterly	Monthly	Quarterly	Monthly	Quarterly	Monthly	Quarterly	Monthly	Quarterly	Monthly	Quarterly	Monthly	Quarterly

Zeit = Period

Source of the unadjusted figures: Federal Statistical Office. — 1 Calculated using indices of unit values on the basis of 2000 = 100. — 2 Figures excluding additional estimates for transactions which failed to be reported, and transactions which do not have to be reported statistically. — 3 Including motor vehicles, trailers and semi-trailers. — 4 Including printed goods. —

5 Coal, peat, mineral oil, natural gas, coke products, refined petroleum products, nuclear fuel and electricity. — 6 From May 2004, results are subject to greater uncertainty owing to the change in the way that foreign trade with the 10 new EU member states is recorded. — 7 From January 2007, excluding repair and maintenance work.

6 Imports, by category of goods (cont'd) *

€ billion Seasonally adjusted

Chemical products		Basic metals and fabricated metal products		Machinery and equipment		Computer-related goods ¹		Motor vehicles, trailers and semi-trailers	
Monthly	Quarterly	Monthly	Quarterly	Monthly	Quarterly	Monthly	Quarterly	Monthly	Quarterly

Zeit = Period

Source of the unadjusted figures: Federal Statistical Office. — * Figures excluding additional estimates for transactions which failed to be reported, and transactions which do not have to be reported statistically. — 1 Office

machinery and computers, electrical and optical equipment. — 2 From May 2004, results are subject to greater uncertainty owing to the change in the way that foreign trade with the 10 new EU member states is recorded. — 3 From January 2007, excluding repair and maintenance work.

7 Service transactions and factor income

€ billion Seasonally adjusted

Services								Factor income							
Total				of which				Total				of which			
				Travel		Investment income									
Receipts		Expenditure		Receipts		Expenditure		Receipts		Expenditure		Receipts		Expenditure	
Month-ly	Quarter-ly	Month-ly	Quarter-ly	Month-ly	Quarter-ly	Month-ly	Quarter-ly	Month-ly	Quarter-ly	Month-ly	Quarter-ly	Month-ly	Quarter-ly	Month-ly	Quarter-ly

Zeit = Period

IV Trend - adjusted indicators

1 Industrial activity* - demand

General notes: Logarithmischer Maßstab = Logarithmic scale; Saisonbereinigte Werte und Trend = Seasonally adjusted figures and trend; Zweimonatlich, saisonbereinigte Werte, geglättet = Two-monthly,

Auftragseingang, Volumen = Orders received, volume; Insgesamt = Total orders; Inland = Domestic orders; Ausland = Orders

* Branches of the manufacturing sector, notably excluding manufacture of food, beverages and tobacco and of refined petroleum products. Indices for western Germany and for Germany linked over the annual average for 1995. Owing to the trend extrapolation

seasonally adjusted figures, smoothed; Prozentuale Abweichungen saisonbereinigter Werte vom Trend = Percentage deviations of seasonally adjusted figures from trend; Linearer Maßstab = Linear scale.

required, trend and deviations from trend in received from abroad. Westdeutschland = Western Germany; Deutschland = Germany

the specially marked area at the end of the series are subject to uncertainty. — 1 Two-month averages, smoothed with a three-period moving average. — 2 At 2000 prices. — # Owing to changeover to a standard EU economic sector classification, comparability disrupted.

2 Industrial activity* - output, employment, costs

General notes to the charts, see IV. 1.

Produktion = Output; Kapazitätsauslastung = Capacity utilisation;

* Including figures for mining of coal and lignite and manufacture of refined petroleum products. Indices for western Germany and for Germany linked over the annual average for 1995. Owing to the trend extrapolation required, trend and deviations from trend in the specially marked area at the end of the series are subject to uncertainty. — 1 Two-month averages (capacity utilisation: quarterly figures), smoothed with a

Beschäftigte = Employees; Löhne und Gehälter je Produkteinheit = Wages and salaries per unit of output

three-period moving average. — 2 Capacity utilisation as a percentage of the standard level of capacity utilisations, quarterly figures, excluding mining; up to 1994 excluding food, drink and tobacco industry and manufacture of chemicals, chemical products and man-made fibres (source of the unadjusted figures: Ifo Institute). — # Owing to changeover to a standard EU economic sector classification, comparability disrupted.

3 Investment activity*

General notes to the charts, see IV. 1.

Auftragseingang aus dem Inland, Volumen = Domestic orders

* The data relate to the capital goods sector, and from 1991 to capital goods producers (with capacity utilisation from 1995). Indices for western Germany and for Germany linked over the annual average for 1995. Owing to the trend extrapolation required, trend and deviations from trend in the specially marked area at the end of the series are subject to uncertainty. — 1 Two-month

received, volume; Produktion = Output; Kapazitätsauslastung = Capacity utilisation; Beschäftigte = Employees

averages (capacity utilisation: quarterly figures), smoothed with a three-period moving average. — 2 At 2000 prices. — 3 Capacity utilisation as a percentage of the standard level of capacity utilisation, quarterly figures (source of the unadjusted figures: Ifo Institute). — # Owing to changeover to a standard EU economic sector classification, comparability disrupted.

4 External sector

General notes to the charts, see IV. 1.

Auftragseingang in der Industrie aus dem Ausland, Volumen = Orders received by industry from abroad,

1 Two-month averages, smoothed with a three-period moving average. Indices for western Germany and for Germany linked over the annual average for 1991. Owing to the trend extrapolation required, trend and deviations from trend in the specially marked area at the end of the series are subject to uncertainty. — 2 At 2000 prices. — 3 Volumes valued at 2000 unit values. — 4 Owing to

volume; Ausfuhr, Volumen = Exports, volume; Einfuhr, Volumen = Imports, volume

difficulties when changing the collection method at the start of 1988, there is a distortion of the data on foreign trade during the course of the year. — o Owing to a change in recording foreign trade, data from the start of 1993 are subject to greater uncertainty. — # Owing to changeover to a standard EU economic sector classification, comparability disrupted.

Explanatory notes

Seasonal adjustment

The Deutsche Bundesbank's purpose in seasonally adjusting time series is to filter out the usual seasonal fluctuations within the movements of the time series under review. "Usual seasonal fluctuations" means those movements which recur with similar intensity in the same season each year and which, on the basis of past movements of the time series in question, can, under normal circumstances, be expected to recur. Thus, fluctuations due to exceptionally strong or weak seasonal influences (for example, extreme weather conditions or atypical holiday constellations) will continue to be visible in the seasonally adjusted series to the extent that they exceed, or fall short of, the normal seasonal average. In general, other random disruptions and unusual movements that are readily understandable in economic terms (for example, the consequences of economic policy, large-scale orders or strikes) are also not eliminated.

Seasonal adjustment also includes the elimination of working-day variations insofar as influences deriving from differences in the number of working days or the dates of particular days (eg public holidays, weekday on the last day of the month in the case of stock series) can be demonstrated and quantified.

Generally, seasonal adjustment is based on the Census X-12-ARIMA method, version 0.2.8. Currently, only the results for construction permits issued in the construction sector, employment, wage and salary costs and turnover in the construction sector, producer and consumer prices and foreign trade prices are still seasonally adjusted using a modified version of the Census method II, version X-11. Gradually, however, these areas will also make the transition to seasonal adjustment using the new X-12-ARIMA method. The analysis of current business activity will not be affected by the temporary use of the two variants.

In general, the breakdown of the time series is based on the multiplicative model. Series adjusted by means of the additive method are marked (A).

Discrepancies between the aggregated series and their components are due to the fact that some of the seasonally adjusted aggregates are estimated directly

and not derived from seasonally adjusted components. To show the cyclical trend more clearly, the charts give, as a rule, the seasonally adjusted monthly figures as well as moving averages derived from them; the number of values included in the calculation is given in brackets beside the respective curve.

For details of the method Census X-11 please refer to:

The X-11 Variant of the Census Method II, Seasonal Adjustment Program, Technical Paper No 15, US Department of Commerce, Bureau of the Census, US Government Printing Office, Washington DC, 1967.

Deutsche Bundesbank, Seasonal adjustment by the Census Method, Monthly Report, March 1970, pages 37-41.

Deutsche Bundesbank, Seasonal adjustment as a tool for analysing economic activity, Monthly Report, October 1987, pages 30-39.

Deutsche Bundesbank, Data, adjusted for seasonal and working-day variations, on the expenditure components of GNP, Monthly Report, April 1991, pages 35-40.

Deutsche Bundesbank, Results of the national accounts for Germany as a whole, Monthly Report, October 1995, pages 45-57.

For details of the Census Method X-12-ARIMA, please refer to:

Bureau of the Census, X-12-ARIMA Reference Manual, Version 0.2.8., Washington DC, 17 January 2001.

David F Findley, Brian C Monsell, William R Bell, Mark C Otto and Bor-Chung Chen, New Capabilities and Methods of the X-12-ARIMA Seasonal Adjustment Program, in: Journal of Business & Economic Statistics, Vol 16, April 1998, pages 127-177.

Deutsche Bundesbank, The changeover from the seasonal adjustment method Census X-11 to Census X-12-ARIMA, Monthly Report, September 1999, pages 39-50.

Robert Kirchner, Auswirkungen des neuen Saisonbereinigungsverfahrens Census X-12-ARIMA auf die

aktuelle Wirtschaftsanalyse in Deutschland, Discussion Paper 7/99, Economic Research Group of the Deutsche Bundesbank, December 1999 (available in German only).

Figures in Deutsche Mark

Data in Deutsche Mark relate either to statistics which, up to the end of 1998, were officially denominated in Deutsche Mark or to statistics which were officially converted to euro even before 1999 (for example, the national accounts). In the latter case the euro data have been converted to Deutsche Mark at the constant conversion rate (€1 = DM1.95583). This ensures that - apart from rounding differences - the figures in Deutsche Mark and the figures in euro show the same relative changes.

Data in the national accounts at previous-year prices and contributions to growth

Chain-linked Laspeyres indices (annual overlap) are at the centre of the report on the quarterly data at previous-year prices. This method evaluates the quarterly volume data of any given year at the average prices of the previous year and expresses them in terms of the quarterly average of the nominal values of the previous year. This ratio is then chain-linked with the successively chain-linked annual average ratios. The resulting time series for the volumes may contain statistically-related breaks from the fourth quarter of one year to the first quarter of the following year. The smaller the relative prices change from year to year and the less the volume structure in the fourth quarter of the previous year deviates from that of the entire previous year, the smaller such breaks arising from the change of the price basis are. Within a year, however, the volume series do not experience any breaks. In addition, the method ensures that the annual average of the seasonally and calendar adjusted indices is equal to the average of the only calendar adjusted series and that the annual average of the only seasonally adjusted results is equal to the average of the unadjusted values (except for rounding differences).

Balancing items for which a change in the plus or minus sign is possible (eg changes in inventories and net exports)

cannot be meaningfully expressed as chain-linked indices. Even so, in order to ascertain their importance for economic dynamics, mechanical contributions to growth are identified. For example, the mechanical contribution of net exports to growth is the difference between the actual rate of growth of GDP and that which one would obtain if, under otherwise equal conditions, both imports and exports had remained constant vis-à-vis the comparable period. Owing to the statistical break from the fourth quarter of one year to the first quarter of the following year, the sum of the contributions to growth of the components of GDP at previous-year prices for this period is not necessarily equal to the rate of change in real GDP. The additivity of the contributions to growth within one calendar year, however, is assured (except for rounding differences).

Unemployment data

The definition of unemployed is based on the norms of the International Labour Organization (ILO). Under this definition the unemployed are persons aged 15 years or more who do not have a job (not even a low-paid, part-time one), have actively sought work during the last four weeks and can commence work within the next two weeks. The unemployment data are taken from a telephone survey commissioned by the Federal Statistical Office of 30,000 randomly-selected people between the ages of 15 and 74 in accordance with the ILO definitions. The results of this random survey are subject to uncertainty, which any interpretation must take into account. For example, the estimation error for the unadjusted number of unemployed persons calculated in November 2005 (3.5 million) was $\pm 180,000$. In other words, there is a high probability that the actual figure was between 3.31 and 3.69 million people. In addition, owing to the shortness of the time series, seasonal adjustment is especially problematic.

The registered unemployed as defined in the statistics collected by the Federal Labour Office and based on the register of persons out of work are all those persons who have reached the age of 15 but not yet the age of 65 who have no job or only a part-time job (at present, less than 15 hours a week) and are looking for a job subject to compulsory insurance with a working time of no less than 15 hours a week. They must have registered at the appropriate job centre in person, must be available for placement by the job centre and must not be certified as unfit for work.

Deviations from trend

Charts IV. to IV.4 show, for selected indicators of business activity, the seasonally adjusted figures, a trend ascertained as a moving average over several years (as a rule six) and the percentage deviations of the seasonally adjusted figures from this trend. The trend is intended to even up short and medium-term fluctuations in the course of the seasonally adjusted series and to describe the longer-term basic trend. The trend values for the years at the end of the series, for which moving averages cannot be ascertained, are estimated by means of extrapolation of the trend over the past few years, and are therefore provisional. The method of presentation chosen is intended to reveal the dynamics and lag structures of major economic indicators.

Sources of unadjusted figures

The source of the unadjusted figures of the seasonally adjusted time series is the Deutsche Bundesbank, unless stated otherwise in the tables.

I. Monetäre Indikatoren

1. Deutscher Beitrag zur Geldmenge im Euro-Währungsgebiet in verschiedenen Abgrenzungen

Stand am Monatsende und Veränderung

saisonbereinigt

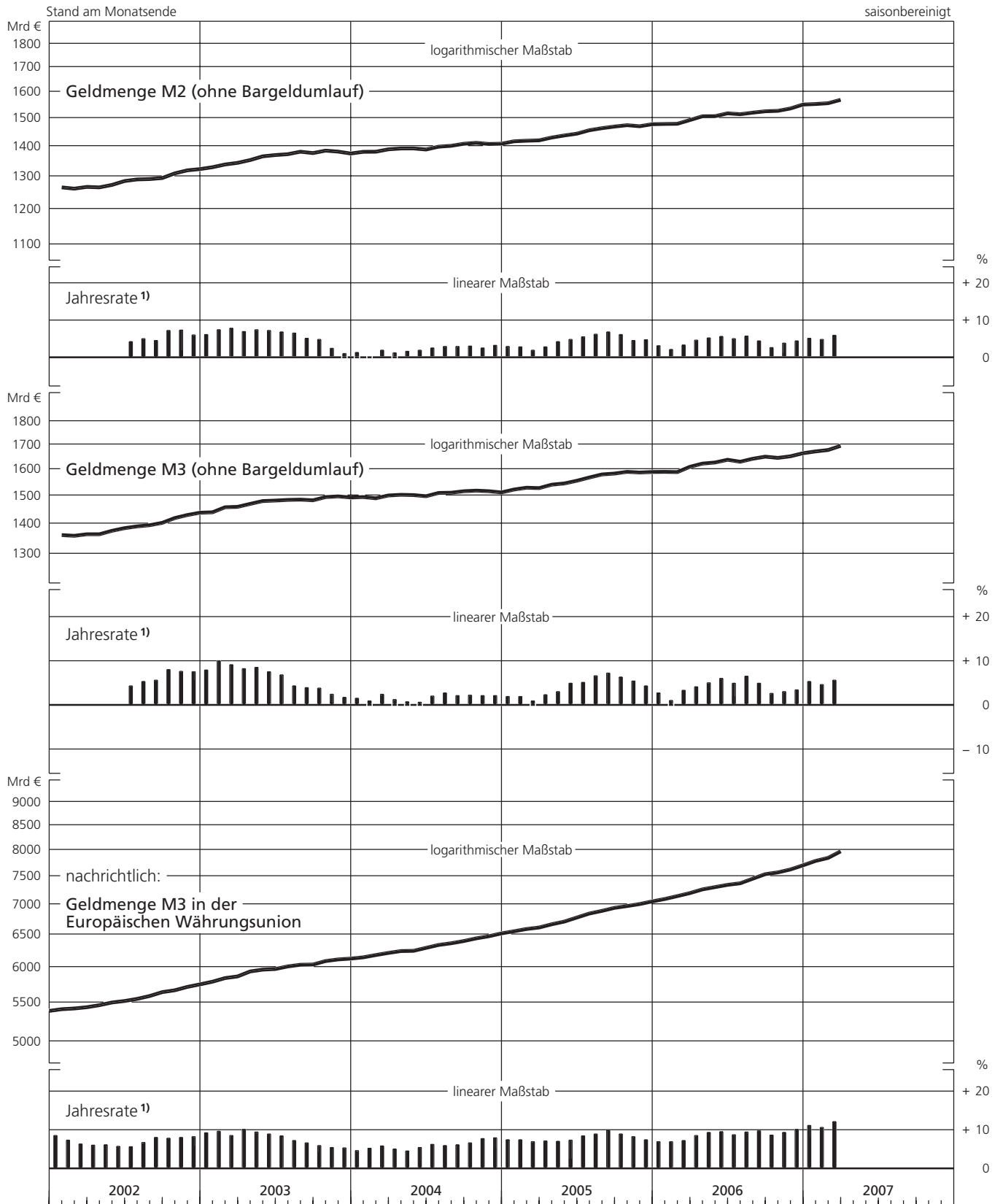
Zeit	Geldmenge M2 (ab Januar 2002 ohne Bargeldumlauf) 1)			Geldmenge M3 (ab Januar 2002 ohne Bargeldumlauf) 2)			Nachrichtlich: Geldmenge M3 in der Europäischen Währungsunion 3)		
	Mrd €	Veränderung im Quartal 4) Mrd €	Jahres- rate 4) 5) %	Mrd €	Veränderung im Quartal 4) Mrd €	Jahres- rate 4) 5) %	Mrd €	Veränderung im Quartal 4) Mrd €	Jahres- rate 4) 5) %
2001 Dez.	1 338,0	- 8,1	1,9	1 438,2	1,5	4,7	5 405,0	110,2	8,6
2002 Jan.	1 269,2	.	.	1 365,4	.	.	5 427,8	.	8,5
Febr.	1 265,3	.	.	1 363,0	.	.	5 437,5	.	7,3
März	1 270,7	.	.	1 368,1	.	.	5 454,3	53,8	6,3
April	1 269,3	.	.	1 368,2	.	.	5 481,7	.	6,0
Mai	1 276,9	.	.	1 379,9	.	.	5 518,0	.	6,1
Juni	1 289,1	19,8	.	1 388,8	22,1	.	5 538,1	98,7	5,7
Juli	1 294,3	.	4,2	1 394,8	.	4,3	5 567,1	.	5,6
Aug.	1 295,4	.	5,0	1 399,0	.	5,3	5 606,4	.	6,7
Sept.	1 298,7	8,6	4,5	1 407,0	15,7	5,6	5 660,3	115,3	8,0
Okt.	1 313,7	.	7,2	1 423,7	.	8,0	5 685,9	.	7,8
Nov.	1 323,5	.	7,3	1 434,3	.	7,6	5 733,0	.	8,0
Dez.	1 327,6	29,6	6,0	1 442,5	35,7	7,5	5 769,1	107,5	8,2
2003 Jan.	1 333,7	.	6,1	1 444,0	.	7,9 6)	5 806,9	.	9,2
Febr.	1 342,6	.	7,4	1 461,9	.	10,0	5 858,5	.	9,6
März	1 348,0	20,2	7,8	1 463,4	26,6	9,1	5 882,8	126,7	8,5
April	1 357,3	.	6,9	1 474,1	.	8,2	5 955,1	.	10,1
Mai	1 369,8	.	7,4	1 484,3	.	8,5	5 981,3	.	9,4
Juni	1 374,1	26,9	7,2	1 486,2	26,4	7,5	5 990,6	123,6	8,9
Juli	1 377,0	.	6,8	1 488,5	.	6,8	6 029,0	.	8,4
Aug.	1 385,4	.	6,5	1 489,5	.	4,3	6 053,4	.	7,2
Sept.	1 380,8	7,0	5,1	1 487,1	1,5	3,9	6 056,8	68,1	6,6
Okt.	1 389,1	.	4,8	1 498,9	.	3,8	6 108,8	.	5,9
Nov.	1 385,8	.	2,4	1 501,5	.	2,4	6 133,1	.	5,4
Dez.	1 379,2	- 0,4	1,0	1 497,3	11,2	1,7	6 145,7	88,6	5,3
2004 Jan.	1 385,0	.	1,3	1 499,0	.	1,5	6 164,7	.	4,6
Febr.	1 385,4	.	0,2	1 494,5	.	0,9	6 199,5	.	5,2
März	1 393,5	13,7	1,9	1 504,8	6,9	2,4	6 232,1	85,9	5,8
April	1 396,4	.	1,2	1 507,3	.	1,2	6 260,3	.	5,0
Mai	1 396,5	.	1,6	1 506,3	.	0,7	6 263,7	.	4,5
Juni	1 392,9	- 0,3	1,9	1 502,1	- 2,7	0,6	6 309,9	76,7	5,4
Juli	1 402,6	.	2,5	1 514,3	.	2,0	6 355,1	.	6,2
Aug.	1 405,6	.	2,9	1 515,0	.	2,7	6 381,5	.	5,9
Sept.	1 412,6	20,1	2,9	1 520,5	18,6	2,1	6 416,2	109,4	6,1
Okt.	1 416,0	.	3,0	1 522,8	.	2,2	6 458,7	.	6,6
Nov.	1 411,8	.	2,5	1 520,6	.	2,1	6 492,5	.	7,7
Dez.	1 412,9	2,2	3,2	1 516,0	- 2,6	2,1	6 538,1	135,6	7,9
2005 Jan.	1 421,2	.	2,9	1 526,9	.	1,9	6 572,1	.	7,4
Febr.	1 423,3	.	2,8	1 533,8	.	1,9	6 609,0	.	7,4
März	1 424,6	11,3	1,9	1 532,3	9,8	0,9	6 633,2	81,2	6,9
April	1 434,4	.	2,8	1 545,3	.	2,3	6 685,9	.	7,1
Mai	1 441,7	.	4,2	1 549,8	.	3,0	6 729,8	.	7,0
Juni	1 448,1	22,4	4,8	1 560,2	26,8	4,9	6 797,3	155,7	7,3
Juli	1 460,4	.	5,5	1 572,8	.	5,1	6 864,8	.	8,4
Aug.	1 467,7	.	6,2	1 584,6	.	6,6	6 909,3	.	8,9
Sept.	1 473,6	25,4	6,8	1 588,0	27,7	7,2	6 960,7	164,7	9,8
Okt.	1 478,6	.	6,1	1 594,8	.	6,3	6 991,9	.	8,9
Nov.	1 474,8	.	4,5	1 592,0	.	5,4	7 026,1	.	8,2
Dez.	1 482,1	8,2	4,7	1 594,1	5,5	4,3	7 072,0	82,8	7,4
2006 Jan.	1 483,1	.	3,1	1 594,8	.	2,7	7 114,0	.	6,9
Febr.	1 483,7	.	2,1	1 593,7	.	1,0	7 164,7	.	6,9
März	1 497,4	15,7	3,3	1 614,6	20,6	3,3	7 217,6	164,9	7,2
April	1 511,3	.	4,6	1 627,3	.	4,1	7 283,9	.	8,5
Mai	1 511,6	.	5,2	1 631,7	.	5,0	7 324,5	.	9,3
Juni	1 522,3	25,5	5,6	1 642,7	26,4	6,0	7 365,7	161,1	9,5
Juli	1 518,9	.	5,0	1 634,8	.	4,9	7 393,3	.	8,7
Aug.	1 524,8	.	5,7	1 646,7	.	6,5	7 477,3	.	9,4
Sept.	1 529,9	7,0	4,4	1 655,3	12,9	4,9	7 561,5	179,1	9,7
Okt.	1 531,6	.	2,6	1 650,3	.	2,6	7 594,1	.	8,6
Nov.	1 540,4	.	3,8	1 656,7	.	3,0	7 648,9	.	9,3
Dez.	1 555,4	26,2	4,4	1 669,3	14,7	3,4	7 727,1	185,4	10,1
2007 Jan.	1 557,4	.	5,1	1 676,6	.	5,3	7 810,7	.	11,1
Febr.	1 560,5	.	4,8	1 682,4	.	4,6	7 868,7	.	10,6
März p)	1 573,6	18,3	5,9	1 699,8	31,1	5,6	7 996,7	258,2	12,1

Quelle der Ursprungswerte der Veränderungen: Europäische Zentralbank; vorläufig. — 1 Bargeldumlauf (bis einschl. Dezember 2001) zuzüglich täglich fällige Einlagen, Einlagen mit vereinbarter Laufzeit bis zu zwei Jahren und Einlagen mit vereinbarter Kündigungsfrist bis zu drei Monaten. — 2 M2 zuzüglich Repogeschäften sowie von Ansässigen im Euro-Währungsgebiet gehaltenen Geldmarktfondsanteilen, Geldmarktpapieren und Schuld-

verschreibungen mit einer Laufzeit bis zu zwei Jahren. — 3 Quelle: Europäische Zentralbank. Revision der Daten aufgrund neuer Informationen möglich. — 4 Statistisch bedingte Veränderungen sind ausgeschaltet. — 5 Veränderung in den jeweils letzten sechs Monaten auf Jahresrate umgerechnet. — 6 Ab Januar 2003 ohne die noch im Umlauf befindlichen nationalen Banknoten und Münzen.

I. Monetäre Indikatoren

1. Deutscher Beitrag zur Geldmenge im Euro-Währungsgebiet in verschiedenen Abgrenzungen



1 Veränderung in den jeweils letzten sechs Monaten auf Jahresrate umgerechnet.

I. Monetäre Indikatoren

2. Deutscher Beitrag zu den Komponenten der Geldmenge M3 im Euro-Währungsgebiet

Stand am Monatsende und Veränderung

saisonbereinigt

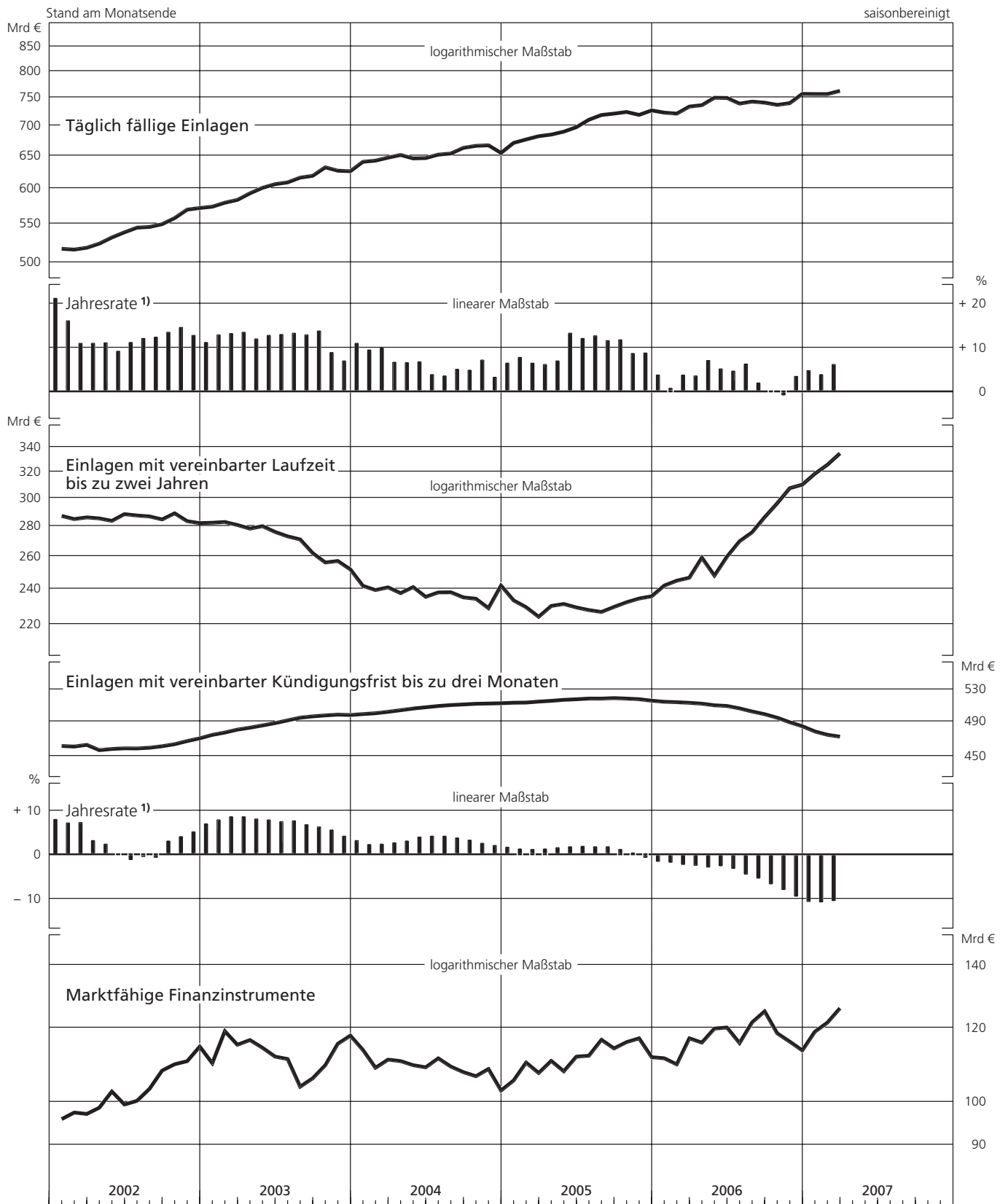
Zeit	Täglich fällige Einlagen			Einlagen mit vereinbarter Laufzeit bis zu zwei Jahren			Einlagen mit vereinbarter Kündigungsfrist bis zu drei Monaten			Marktfähige Finanzinstrumente 1) (A)		
	Mrd €	Veränderung im Quartal 2) Mrd €	Jahresrate 2) 3) %	Mrd €	Veränderung im Quartal 2) Mrd €	Jahresrate 2) 3) %	Mrd €	Veränderung im Quartal 2) Mrd €	Jahresrate 2) 3) %	Mrd €	Veränderung im Quartal 2) Mrd €	Jahresrate 2) 3) %
2001 Dez.	517,5	23,9	21,6	293,5	- 4,8	- 0,7	460,3	12,1	7,0	100,2	9,6	53,6
2002 Jan.	518,6		21,1	287,9		- 6,2	462,7		7,9	96,1		40,3
Febr.	517,6		16,0	285,7		- 7,0	462,0		7,1	97,7		31,7
März	519,9	2,3	10,9	286,9	- 6,6	- 7,5	464,0	3,7	7,2	97,4	1,9	27,0
April	525,2		10,9	286,2		- 7,6	458,0		3,1	98,9		22,4
Mai	533,2		11,0	284,4		- 7,9	459,3		2,3	102,9		31,4
Juni	540,0	20,7	9,1	289,2	3,1	- 2,4	460,0	- 3,9	- 0,1	99,7	2,2	8,9
Juli	546,2		11,1	288,2		0,7	459,9		- 1,2	100,6		6,0
Aug.	547,1		12,0	287,5		1,8	460,7		- 0,5	103,6		8,8
Sept.	550,9	10,5	12,3	285,4	- 4,2	- 0,8	462,4	2,4	- 0,7	108,3	7,1	19,9
Okt.	559,2		13,4	289,8		2,7	464,7		3,0	110,0		18,9
Nov.	570,9		14,5	284,2		- 0,5	468,3		4,0	110,9		11,6
Dez.	573,2	22,9	12,7	282,8	- 2,3	- 4,5	471,5	9,1	5,1	114,9	6,0	27,6
2003 Jan.	575,1		11,1	283,1		- 4,1	475,5		6,9	110,3		32,1
Febr.	580,7		12,8	283,6		- 3,2	478,2		7,8	119,3		45,7
März	584,8	12,0	13,1	281,5	- 1,9	- 3,0	481,7	10,2	8,5	115,4	6,4	24,6
April	594,3		13,4	279,0		- 7,4	484,0		8,5	116,8		24,7
Mai	602,4		11,9	280,7		- 2,4	486,6		8,0	114,6		23,2
Juni	607,8	23,4	12,7	276,8	- 4,3	- 4,3	489,5	7,8	7,8	112,1	- 0,4	10,9
Juli	610,5		12,9	273,8		- 6,1	492,7		7,4	111,5		7,7
Aug.	617,6		13,2	271,7		- 8,1	496,0		7,6	104,1		- 19,6
Sept.	620,4	12,8	12,8	262,7	- 14,0	- 12,6	497,6	8,2	6,7	106,3	- 5,5	- 10,4
Okt.	633,5		13,7	256,8		- 15,1	498,8		6,2	109,8		- 7,4
Nov.	628,3		8,8	257,7		- 15,6	499,8		5,5	115,7		2,3
Dez.	627,5	7,9	6,9	252,4	- 10,0	- 16,6	499,3	1,7	4,1	118,1	11,6	11,2
2004 Jan.	642,2		10,9	242,4		- 21,4	500,4		3,1	114,0		4,4
Febr.	644,0		9,4	240,0		- 22,3	501,4		2,2	109,1		9,5
März	648,8	21,7	9,8	241,6	- 11,9	- 16,0	503,2	3,9	2,3	111,3	- 6,8	9,2
April	653,1		6,6	238,1		- 14,3	505,2		2,6	110,9		1,2
Mai	647,5		6,5	241,7		- 12,4	507,3		3,0	109,8		- 10,5
Juni	648,1	- 1,1	6,7	236,0	- 4,9	- 12,9	508,9	5,7	3,9	109,2	- 2,4	- 14,9
Juli	653,6		3,8	238,6		- 3,7	510,5		4,1	111,7		- 4,5
Aug.	655,3		3,5	238,6		- 0,9	511,6		4,1	109,4		0,1
Sept.	664,6	17,2	5,0	235,7	- 0,5	- 4,5	512,4	3,5	3,7	107,9	- 1,5	- 6,9
Okt.	667,8		4,8	234,9		- 2,4	513,3		3,2	106,8		- 7,6
Nov.	668,7		7,1	229,5		- 9,5	513,6		2,5	108,8		- 2,4
Dez.	656,3	- 6,7	3,2	242,6	7,4	5,9	513,9	1,6	2,0	103,2	- 4,9	- 11,4
2005 Jan.	672,7		6,4	233,9		- 3,6	514,6		1,6	105,7		- 10,8
Febr.	678,4		7,7	230,1		- 6,8	514,8		1,2	110,5		- 9,5
März	683,9	27,6	6,4	224,7	- 17,6	- 8,5	516,0	1,3	1,1	107,7	- 1,5	- 11,2
April	686,6		6,1	230,7		- 2,9	517,0		1,2	111,0		- 3,8
Mai	691,5		6,9	231,9		2,3	518,3		1,5	108,1		- 11,6
Juni	699,2	14,6	13,2	229,9	4,9	- 10,2	519,0	3,0	1,7	112,1	4,4	5,4
Juli	712,1		12,0	228,4		- 4,4	519,9		1,8	112,4		0,7
Aug.	720,5		12,6	227,4		- 2,1	519,9		1,7	116,9		11,8
Sept.	722,9	23,6	11,5	230,2	0,3	4,7	520,5	1,5	1,7	114,4	2,3	12,7
Okt.	725,9		11,7	232,8		1,1	519,9		1,1	116,2		9,5
Nov.	720,7		8,6	235,0		2,1	519,1		0,3	117,3		16,7
Dez.	728,6	6,0	8,7	236,3	5,5	5,1	517,2	- 3,3	- 0,7	112,0	- 2,7	- 0,8
2006 Jan.	724,7		3,7	242,6		12,3	515,8		- 1,6	111,7		- 2,4
Febr.	722,9		0,7	245,5		16,0	515,3		- 1,8	110,0		- 12,4
März	735,5	7,2	3,7	247,3	11,2	14,9	514,5	- 2,7	- 2,3	117,3	4,9	3,9
April	738,0		3,5	259,8		24,7	513,4		- 2,5	116,0		- 1,5
Mai	751,6		7,0	248,6		18,7	511,4		- 2,9	120,1		2,8
Juni	751,3	11,2	5,1	260,5	18,3	26,8	510,5	- 4,0	- 2,6	120,4	0,8	10,5
Juli	740,9		4,6	270,5		24,9	507,5		- 3,2	115,9		3,6
Aug.	744,6		6,2	276,5		27,5	503,6		- 4,5	122,0		18,2
Sept.	742,6	- 4,3	1,9	287,0	21,5	35,2	500,3	- 10,2	- 5,4	125,3	5,9	11,6
Okt.	738,6		0,0	297,0		31,0	496,0		- 6,7	118,7		2,4
Nov.	741,7		- 0,8	308,2		45,9	490,5		- 8,0	116,3		- 7,1
Dez.	758,8	16,6	3,4	310,9	24,1	37,4	485,7	- 14,6	- 9,5	113,8	- 11,5	- 9,2
2007 Jan.	758,6		4,7	319,3		39,4	479,5		- 10,7	119,2		7,3
Febr.	758,5		3,8	326,5		39,5	475,6		- 10,8	121,9		2,1
März p)	764,4	5,7	6,1	335,7	24,9	37,0	473,4	- 12,3	- 10,5	126,3	12,8	2,1

Quelle der Ursprungswerte der Veränderungen: Europäische Zentralbank; vorläufig. — 1 Repogeschäfte (bis einschl. Dezember 2001 nicht saisonbereinigt) sowie die von Ansässigen im Euro-Währungsgebiet gehaltenen Geldmarktfondsanteile, Geldmarktpapiere und Schuldverschreibungen mit

einer Laufzeit bis zu zwei Jahren. — 2 Statistisch bedingte Veränderungen sind ausgeschaltet. — 3 Veränderung in den jeweils letzten sechs Monaten auf Jahresrate umgerechnet.

I. Monetäre Indikatoren

2. Deutscher Beitrag zu den Komponenten der Geldmenge M3 im Euro-Währungsgebiet



1 Veränderung in den jeweils letzten sechs Monaten auf Jahresrate umgerechnet.

I. Monetäre Indikatoren

3. Deutscher Beitrag zu Krediten an Nichtbanken (Nicht-MFIs) im Euro-Währungsgebiet

Stand am Monatsende und Veränderung

saisonbereinigt

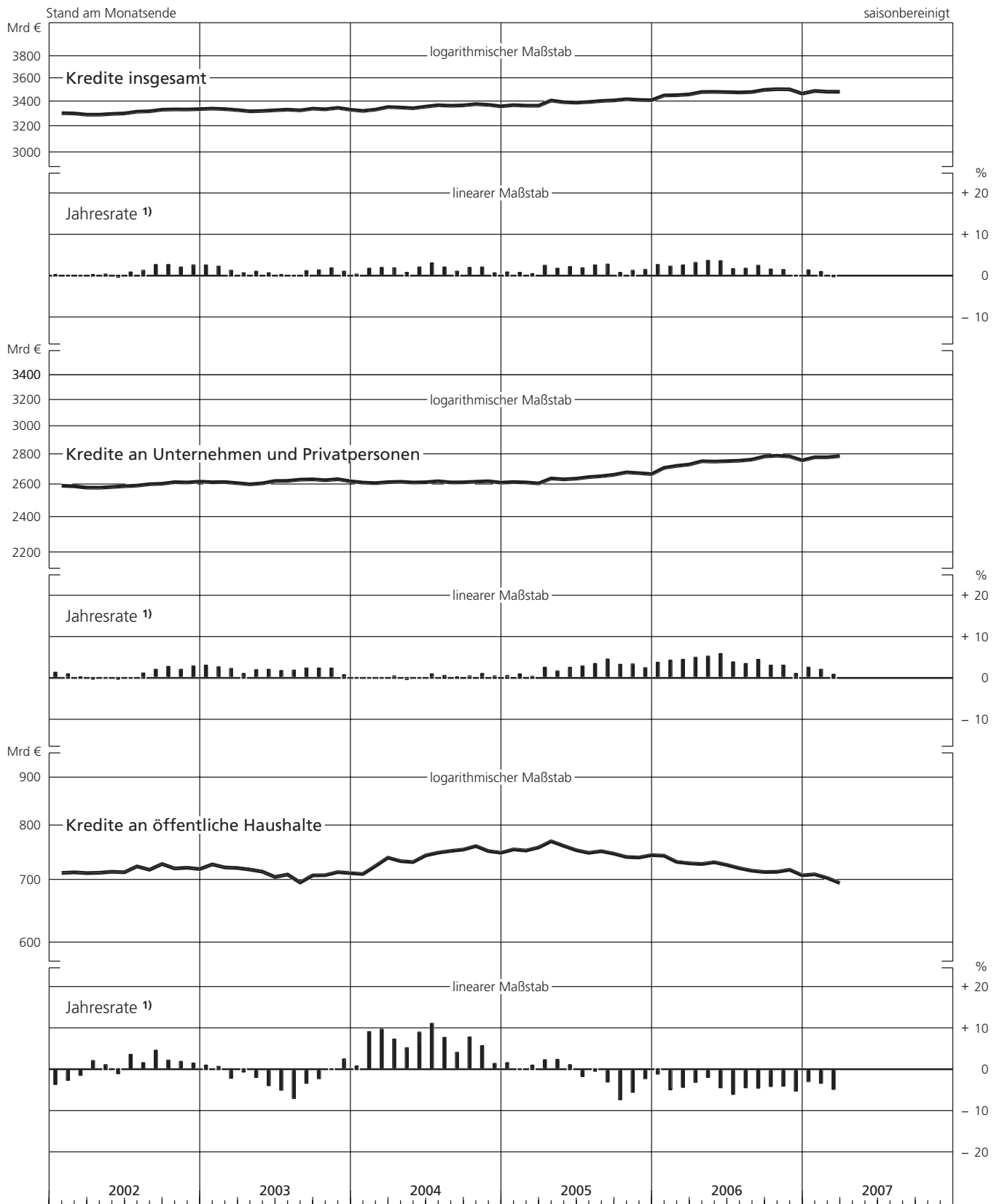
Zeit	Kredite insgesamt			Kredite an Unternehmen und Privatpersonen			Kredite an öffentliche Haushalte		
	Mrd €	Veränderung im Quartal 1) Mrd €	Jahresrate 1) 2) %	Mrd €	Veränderung im Quartal 1) Mrd €	Jahresrate 1) 2) %	Mrd €	Veränderung im Quartal 1) Mrd €	Jahresrate 1) 2) %
2001 Dez.	3 323,0	18,7	1,6	2 602,5	18,0	2,0	720,5	0,7	0,1
2002 Jan.	3 314,3		0,3	2 600,1		1,4	714,2		- 3,7
Febr.	3 312,0		0,2	2 596,7		1,0	715,3		- 2,7
März	3 302,1	- 20,9	- 0,1	2 588,1	- 14,6	0,3	714,0	- 6,3	- 1,5
April	3 302,1		0,3	2 587,5		- 0,3	714,6		2,1
Mai	3 308,3		0,4	2 592,0		0,2	716,3		1,1
Juni	3 312,3	13,7	- 0,4	2 596,8	11,2	- 0,3	715,4	2,4	- 1,1
Juli	3 326,6		0,9	2 600,8		0,2	725,8		3,6
Aug.	3 329,8		1,3	2 609,9		1,2	719,9		1,6
Sept.	3 343,0	29,9	2,7	2 612,9	15,9	2,1	730,1	14,0	4,6
Okt.	3 345,3		2,7	2 623,2		2,8	722,2		2,2
Nov.	3 344,4		2,1	2 620,9		2,1	723,4		1,9
Dez.	3 347,9	13,2	2,6	2 626,8	21,8	2,9	721,1	- 8,5	1,5
2003 Jan.	3 351,8		2,6	2 622,4		3,1	729,4		1,0
Febr.	3 347,8		2,3	2 623,8		2,7	724,0		0,7
März	3 339,8	8,9	1,3	2 616,9	8,5	2,3	723,0	0,5	- 2,2
April	3 329,5		0,7	2 609,3		1,1	720,2		- 0,7
Mai	3 332,3		1,1	2 615,8		2,0	716,5		- 2,0
Juni	3 337,9	3,5	0,7	2 630,7	18,7	2,1	707,2	- 15,2	- 4,0
Juli	3 343,2		0,3	2 631,6		1,8	711,5		- 5,1
Aug.	3 337,1		- 0,1	2 639,5		1,9	697,6		- 7,1
Sept.	3 351,4	15,7	1,2	2 641,4	13,0	2,4	710,0	2,7	- 3,4
Okt.	3 346,0		1,4	2 635,7		2,4	710,4		- 2,3
Nov.	3 358,1		1,9	2 642,3		2,4	715,7		0,1
Dez.	3 342,9	3,4	1,1	2 628,9	- 2,6	0,8	713,9	6,0	2,5
2004 Jan.	3 332,6		0,4	2 620,3		0,2	712,4		0,8
Febr.	3 343,5		1,8	2 617,1		- 0,2	726,4		9,1
März	3 364,7	29,5	2,0	2 623,2	2,1	0,0	741,6	27,4	9,7
April	3 360,6		1,9	2 625,4		0,5	735,2		7,3
Mai	3 354,6		0,8	2 621,0		- 0,4	733,6		5,2
Juni	3 368,0	4,7	2,1	2 622,4	0,6	0,2	745,7	4,1	9,0
Juli	3 379,9		3,1	2 629,2		1,0	750,7		11,1
Aug.	3 375,3		2,1	2 621,4		0,6	754,0		7,7
Sept.	3 378,6	13,9	1,1	2 622,1	2,9	0,3	756,5	11,0	4,1
Okt.	3 388,8		2,0	2 625,8		0,5	763,0		7,8
Nov.	3 382,8		2,1	2 629,0		1,1	753,7		5,7
Dez.	3 370,5	- 1,8	0,7	2 620,0	4,0	0,5	750,5	- 5,8	1,4
2005 Jan.	3 380,6		0,9	2 623,8		0,6	756,8		1,6
Febr.	3 375,9		0,8	2 621,3		1,0	754,6		0,2
März	3 375,4	11,0	0,5	2 615,0	1,3	0,4	760,4	9,7	1,0
April	3 419,0		2,5	2 647,0		2,6	772,0		2,3
Mai	3 404,6		1,8	2 641,2		1,7	763,4		2,4
Juni	3 401,1	26,4	2,2	2 645,8	32,1	2,6	755,3	- 5,7	1,1
Juli	3 406,4		1,9	2 656,0		2,9	750,4		- 1,8
Aug.	3 415,4		2,6	2 661,9		3,5	753,5		- 0,5
Sept.	3 420,0	20,6	2,8	2 671,2	26,8	4,6	748,8	- 6,1	- 3,1
Okt.	3 430,0		0,8	2 687,2		3,3	742,8		- 7,4
Nov.	3 423,7		1,3	2 681,9		3,4	741,8		- 5,6
Dez.	3 421,9	4,2	1,5	2 675,6	6,7	2,5	746,3	- 2,5	- 2,3
2006 Jan.	3 462,3		2,7	2 717,2		3,8	745,1		- 1,2
Febr.	3 464,1		2,3	2 730,2		4,3	733,9		- 5,0
März	3 470,7	39,3	2,6	2 739,3	53,4	4,5	731,4	- 14,0	- 4,4
April	3 491,5		3,2	2 761,5		5,0	730,1		- 3,2
Mai	3 492,5		3,7	2 759,2		5,3	733,3		- 2,0
Juni	3 490,3	22,0	3,6	2 761,9	24,8	5,9	728,4	- 2,8	- 4,5
Juli	3 487,6		1,7	2 765,0		3,9	722,6		- 6,1
Aug.	3 491,0		1,8	2 772,8		3,5	718,2		- 4,5
Sept.	3 509,9	21,4	2,5	2 794,0	35,7	4,5	715,9	- 14,3	- 4,6
Okt.	3 515,5		1,6	2 799,3		3,1	716,2		- 4,2
Nov.	3 514,0		1,5	2 794,2		3,1	719,8		- 4,1
Dez.	3 477,5	- 25,7	- 0,2	2 767,4	- 20,5	1,1	710,1	- 5,3	- 5,3
2007 Jan.	3 500,4		1,4	2 788,6		2,6	711,9		- 3,0
Febr.	3 493,9		1,0	2 788,4		2,1	705,4		- 3,4
März p)	3 493,3	21,0	- 0,3	2 796,5	33,4	0,9	696,8	- 12,4	- 4,9

 Quelle der Ursprungswerte der Veränderungen: Europäische Zentralbank;
vorläufig. — 1 Statistisch bedingte Veränderungen sind ausgeschaltet. —

 2 Veränderung in den jeweils letzten sechs Monaten auf Jahresrate
umgerechnet.

I. Monetäre Indikatoren

3. Deutscher Beitrag zu Krediten an Nichtbanken (Nicht-MFIs) im Euro-Währungsgebiet



1 Veränderung in den jeweils letzten sechs Monaten auf Jahresrate umgerechnet.

I. Monetäre Indikatoren

4. Deutscher Beitrag zur Geldkapitalbildung bei Monetären Finanzinstituten (MFIs) im Euro-Währungsgebiet

Stand am Monatsende und Veränderung

saisonbereinigt

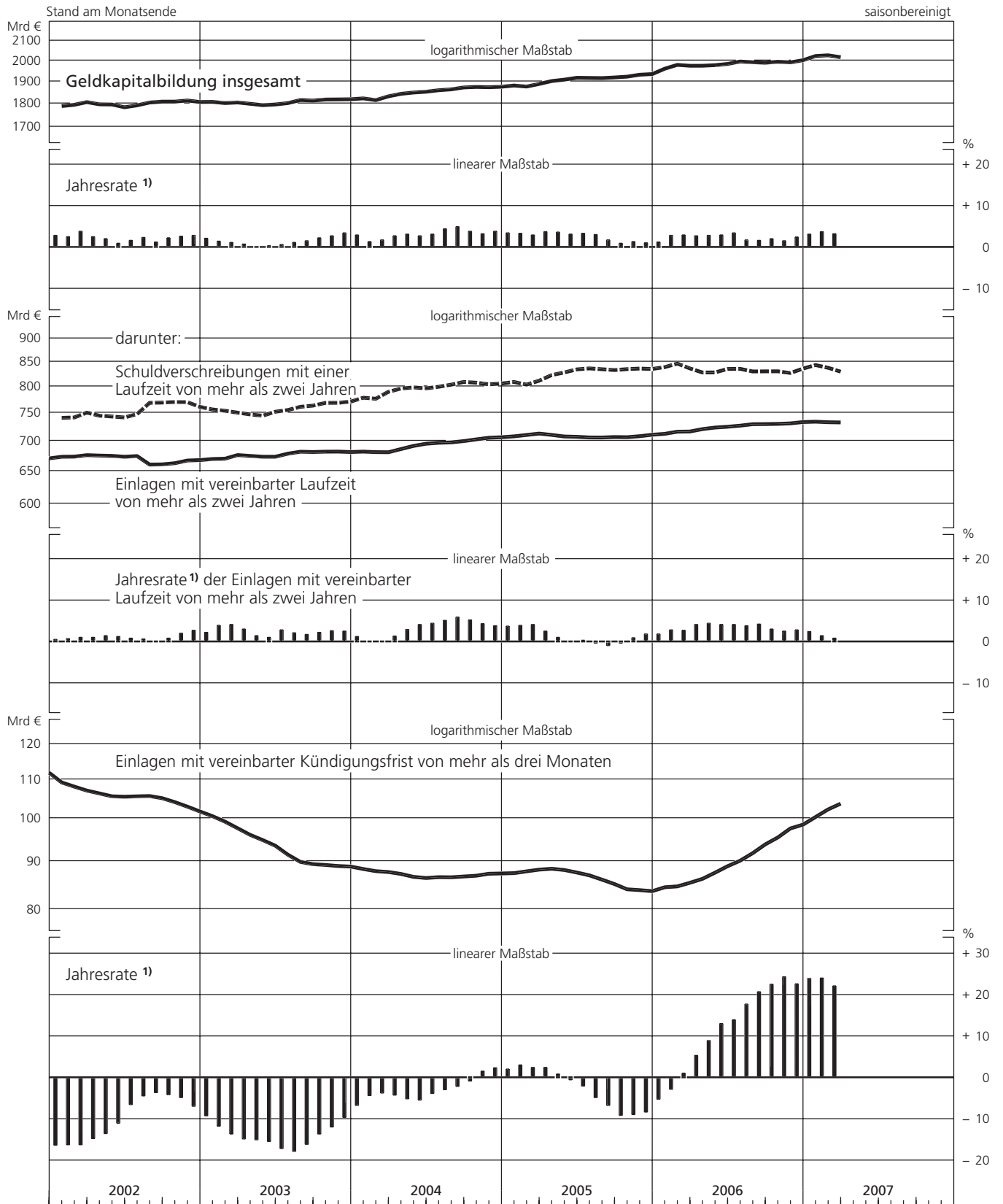
Zeit	Geldkapitalbildung insgesamt 1)			darunter:								
				Einlagen mit vereinbarter Laufzeit von mehr als zwei Jahren 2)			Einlagen mit vereinbarter Kündigungsfrist von mehr als drei Monaten			Schuldverschreibungen mit einer Laufzeit von mehr als zwei Jahren		
	Mrd €	Veränderung im Quartal 3) Mrd €	Jahresrate 3) 4) %	Mrd €	Veränderung im Quartal 3) Mrd €	Jahresrate 3) 4) %	Mrd €	Veränderung im Quartal 3) Mrd €	Jahresrate 3) 4) %	Mrd €	Veränderung im Quartal 3) Mrd €	Jahresrate 3) 4) %
2001 Dez.	1 786,8	17,4	1,9	672,6	- 2,0	0,8	112,2	- 5,2	14,1	737,1	17,7	4,7
2002 Jan.	1 794,3		2,8	675,3		0,5	109,5		16,4	743,0		5,8
Febr.	1 799,9		2,5	675,5		0,7	108,4		16,3	743,7		5,3
März	1 811,8	16,4	3,8	678,0	5,3	1,0	107,4	- 4,8	16,3	752,6	9,8	7,6
April	1 802,0		2,5	677,3		1,0	106,6		14,8	746,9		5,7
Mai	1 801,2		2,0	676,8		1,4	105,9		13,6	745,4		3,8
Juni	1 789,1	- 8,7	0,9	675,3	- 1,1	1,2	105,8	- 1,6	11,1	743,7	1,3	3,0
Juli	1 797,5		1,6	676,4		0,8	105,9		6,6	749,9		4,6
Aug.	1 810,0		2,3	662,5		0,6	105,9		4,5	770,9		5,7
Sept.	1 814,1	19,9	1,2	662,8	1,1	0,0	105,4	- 0,4	3,7	771,4	11,1	3,4
Okt.	1 814,1		2,2	664,7		0,8	104,4		4,2	772,3		4,6
Nov.	1 818,9		2,6	669,1		2,0	103,2		4,9	772,1		4,3
Dez.	1 812,4	4,8	2,8	669,8	7,8	2,7	102,0	- 3,4	7,0	763,2	- 2,6	2,3
2003 Jan.	1 812,9		2,1	671,6		2,2	100,8		9,3	758,4		1,0
Febr.	1 807,6		1,4	672,1		3,9	99,5		11,8	756,0		0,7
März	1 810,2	5,3	1,1	678,1	5,6	4,1	97,9	- 4,1	13,7	752,5	- 2,8	1,4
April	1 804,3		0,7	676,7		3,0	96,3		14,9	749,3		1,9
Mai	1 798,4		0,0	675,4		1,4	95,1		15,1	746,9		1,1
Juni	1 801,4	- 2,5	0,3	675,4	- 2,3	1,0	93,8	- 4,1	15,5	754,2	6,8	1,1
Juli	1 807,4		0,6	680,4		2,8	91,7		17,2	757,4		1,5
Aug.	1 821,0		1,1	683,7		2,1	90,1		17,9	763,4		2,4
Sept.	1 818,7	15,8	1,5	683,2	8,0	1,7	89,6	- 4,2	16,2	765,6	12,6	5,2
Okt.	1 823,5		2,2	683,8		2,2	89,5		13,7	770,8		6,5
Nov.	1 823,8		2,7	683,9		2,6	89,2		12,0	770,9		6,5
Dez.	1 824,6	14,4	3,4	683,2	0,4	2,5	89,1	- 0,5	9,7	773,1	15,0	7,4
2004 Jan.	1 828,5		2,9	683,9		1,2	88,6		6,8	780,6		7,7
Febr.	1 820,7		1,3	683,0		0,0	88,1		4,4	778,7		6,7
März	1 837,7	0,6	1,7	682,8	- 0,5	0,0	87,9	- 1,2	3,8	792,0	9,8	6,6
April	1 849,0		2,7	688,1		1,3	87,5		4,3	798,4		7,0
Mai	1 854,9		3,1	693,5		2,9	86,9		5,2	800,6		6,9
Juni	1 858,6	24,1	2,7	697,2	14,4	4,1	86,6	- 1,3	5,5	798,8	6,8	4,3
Juli	1 865,4		3,1	698,8		4,4	86,8		3,9	801,9		3,4
Aug.	1 869,4		4,4	699,5		5,1	86,8		3,0	806,0		5,2
Sept.	1 878,1	20,1	4,9	701,8	5,6	5,9	87,0	0,3	2,2	811,4	14,1	5,3
Okt.	1 880,6		3,8	704,7		5,2	87,1		0,9	809,9		4,1
Nov.	1 879,2		3,2	707,5		4,3	87,5		1,5	806,7		3,3
Dez.	1 881,5	14,8	3,8	708,4	7,4	3,8	87,6	0,7	2,3	808,3	6,0	5,1
2005 Jan.	1 887,2		3,4	710,0		3,7	87,7		2,0	811,4		4,5
Febr.	1 882,4		3,3	712,4		3,9	88,1		3,0	806,1		3,9
März	1 894,5	12,1	2,9	714,9	6,6	4,1	88,4	0,4	2,4	813,9	6,5	3,1
April	1 908,0		3,7	712,5		2,5	88,6		2,4	825,3		5,6
Mai	1 914,5		3,6	709,7		1,0	88,4		0,8	830,5		5,5
Juni	1 923,4	16,9	3,1	709,2	- 5,9	0,2	87,8	- 0,6	0,6	836,9	14,9	5,3
Juli	1 922,6		3,3	708,1		0,3	87,2		2,1	838,8		6,0
Aug.	1 921,8		3,0	708,0		0,4	86,3		4,9	837,2		5,1
Sept.	1 924,9	- 0,6	1,7	708,8	2,3	1,0	85,4	- 2,4	6,8	835,5	- 3,4	2,9
Okt.	1 928,7		0,9	708,5		0,4	84,3		9,2	837,4		0,7
Nov.	1 937,9		1,3	710,3		0,9	84,1		9,0	838,5		0,5
Dez.	1 940,9	10,0	1,0	712,8	3,9	1,8	83,9	- 1,3	8,4	837,7	0,6	0,7
2006 Jan.	1 966,7		1,2	714,4		1,8	84,7		5,3	841,5		0,3
Febr.	1 985,4		2,8	718,2		2,8	84,9		2,9	848,8		0,9
März	1 981,0	18,3	2,9	718,5	5,7	2,7	85,6	1,7	1,0	838,8	0,1	0,2
April	1 981,0		2,7	722,7		4,1	86,5		5,3	830,5		1,2
Mai	1 983,9		2,8	725,5		4,4	87,8		8,9	830,6		0,4
Juni	1 989,9	9,9	2,9	726,9	8,6	4,1	89,2	3,6	13,0	837,7	- 1,5	0,3
Juli	2 001,8		3,4	728,9		4,1	90,4		13,9	837,9		0,8
Aug.	1 998,1		1,7	731,5		3,8	92,1		17,7	832,6		2,7
Sept.	1 995,7	5,8	1,6	731,7	6,2	4,2	94,1	4,9	20,7	832,8	- 9,6	2,6
Okt.	2 000,5		2,0	732,1		3,0	95,7		22,5	832,9		1,7
Nov.	1 997,5		1,5	732,9		2,5	97,8		24,3	829,4		1,8
Dez.	2 008,1	17,8	2,4	735,4	3,8	2,8	98,8	4,7	22,6	838,4	11,6	0,5
2007 Jan.	2 029,0		3,1	736,0		2,4	100,6		23,9	845,8		1,2
Febr.	2 032,5		3,7	735,0		1,4	102,5		24,0	840,1		1,6
März p)	2 022,8	14,3	3,2	734,7	- 0,7	0,8	104,0	5,2	22,1	832,2	- 5,7	1,4

Quelle der Ursprungswerte der Veränderungen: Europäische Zentralbank; vorläufig. — 1 Nach Abzug der Inter-MFI-Beteiligungen. — 2 Einschl. Baupareinlagen. — 3 Statistisch bedingte Veränderungen sind ausgeschal-

tet. — 4 Veränderung in den jeweils letzten sechs Monaten auf Jahresrate umgerechnet.

I. Monetäre Indikatoren

4. Deutscher Beitrag zur Geldkapitalbildung bei Monetären Finanzinstituten (MFIs)
im Euro-Währungsgebiet



¹ Veränderung in den jeweils letzten sechs Monaten auf Jahresrate umgerechnet.

II. Konjunkturindikatoren

1. Bruttoinlandsprodukt und Bruttowertschöpfung ausgewählter Wirtschaftsbereiche *)

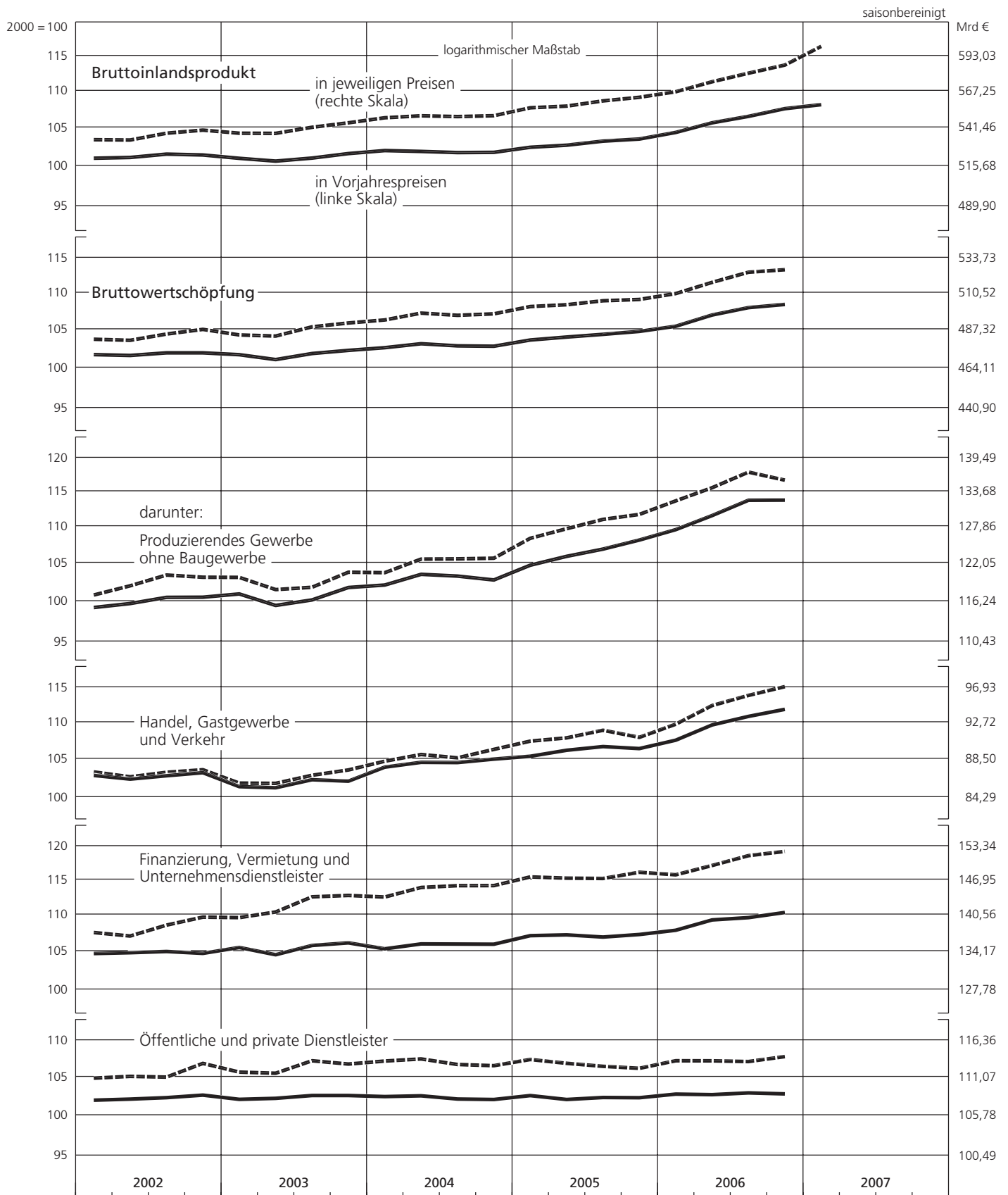
Zeit	saisonbereinigt														
	Bruttoinlandsprodukt	Bruttowertschöpfung 1) 2)	darunter:												
			Produzierendes Gewerbe ohne Baugewerbe 2)		Baugewerbe (A)		Handel, Gastgewerbe und Verkehr 2) 3)		Finanzierung, Vermietung und Unternehmensdienstleister		Öffentliche und private Dienstleister				
Index	Veränderung gegen Vorperiode in %	Index	Veränderung gegen Vorperiode in %	Index	Veränderung gegen Vorperiode in %	Index	Veränderung gegen Vorperiode in %	Index	Veränderung gegen Vorperiode in %	Index	Veränderung gegen Vorperiode in %	Index	Veränderung gegen Vorperiode in %		
In Vorjahrespreisen (2000 = 100) 4)															
1998 3.Vj.	94,92	0,3	94,63	0,4	93,21	- 0,3	101,18	- 1,9	92,95	- 0,9	94,65	0,9	96,60	0,8	
4.Vj.	94,86	- 0,1	94,60	- 0,0	91,94	- 1,4	99,24	- 1,9	92,21	- 0,8	96,24	1,7	96,95	0,4	
1999 1.Vj.	95,83	1,0	95,15	0,6	92,48	0,6	102,33	3,1	94,65	2,6	94,60	- 1,7	97,51	0,6	
2.Vj.	95,72	- 0,1	95,32	0,2	92,62	0,2	101,44	- 0,9	93,81	- 0,9	95,70	1,2	97,58	0,1	
3.Vj.	96,93	1,3	96,63	1,4	93,94	1,4	103,72	2,2	95,82	2,1	97,09	1,5	98,12	0,6	
4.Vj.	98,20	1,3	97,69	1,1	95,78	2,0	104,21	0,5	96,81	1,0	98,08	1,0	98,61	0,5	
2000 1.Vj.	99,11	0,9	99,03	1,4	97,63	1,9	104,73	0,5	98,11	1,3	99,64	1,6	99,40	0,8	
2.Vj.	100,27	1,2	99,99	1,0	99,57	2,0	99,73	- 4,8	100,51	2,4	100,00	0,4	100,29	0,9	
3.Vj.	100,25	- 0,0	100,45	0,5	101,17	1,6	99,18	- 0,6	100,58	0,1	100,31	0,3	100,18	- 0,1	
4.Vj.	100,42	0,2	100,53	0,1	101,62	0,4	97,91	- 1,3	100,80	0,2	100,21	- 0,1	100,25	0,1	
2001 1.Vj.	101,36	0,9	101,63	1,1	103,29	1,6	96,80	- 1,1	102,25	1,4	102,29	2,1	99,68	- 0,6	
2.Vj.	101,40	0,0	101,33	- 0,3	101,54	- 1,7	94,17	- 2,7	102,79	0,5	102,53	0,2	100,16	0,5	
3.Vj.	101,24	- 0,2	101,60	0,3	101,05	- 0,5	94,40	0,2	103,22	0,4	103,30	0,8	100,55	0,4	
4.Vj.	101,51	0,3	101,95	0,3	99,87	- 1,2	93,57	- 0,9	104,23	1,0	104,49	1,2	101,29	0,7	
2002 1.Vj.	101,12	- 0,4	101,83	- 0,1	99,35	- 0,5	94,70	1,2	102,96	- 1,2	104,84	0,3	102,09	0,8	
2.Vj.	101,22	0,1	101,72	- 0,1	99,85	0,5	90,47	- 4,5	102,48	- 0,5	104,95	0,1	102,23	0,1	
3.Vj.	101,65	0,4	102,06	0,3	100,64	0,8	90,18	- 0,3	102,92	0,4	105,11	0,2	102,42	0,2	
4.Vj.	101,54	- 0,1	102,06	0,0	100,66	0,0	88,55	- 1,8	103,32	0,4	104,86	- 0,2	102,75	0,3	
2003 1.Vj.	101,11	- 0,4	101,82	- 0,2	101,08	0,4	87,14	- 1,6	101,50	- 1,8	105,65	0,8	102,20	- 0,5	
2.Vj.	100,75	- 0,4	101,19	- 0,6	99,61	- 1,5	87,62	0,6	101,36	- 0,1	104,68	- 0,9	102,33	0,1	
3.Vj.	101,14	0,4	101,97	0,8	100,31	0,7	87,58	- 0,0	102,40	1,0	105,92	1,2	102,70	0,4	
4.Vj.	101,72	0,6	102,38	0,4	101,91	1,6	86,01	- 1,8	102,21	- 0,2	106,27	0,3	102,70	0,0	
2004 1.Vj.	102,11	0,4	102,73	0,3	102,23	0,3	85,63	- 0,4	104,05	1,8	105,47	- 0,8	102,56	- 0,1	
2.Vj.	102,00	- 0,1	103,25	0,5	103,63	1,4	82,85	- 3,2	104,69	0,6	106,13	0,6	102,66	0,1	
3.Vj.	101,85	- 0,1	102,97	- 0,3	103,40	- 0,2	80,47	- 2,9	104,66	- 0,0	106,11	- 0,0	102,24	- 0,4	
4.Vj.	101,88	0,0	102,92	- 0,0	102,89	- 0,5	80,97	0,6	105,12	0,4	106,09	- 0,0	102,18	- 0,1	
2005 1.Vj.	102,54	0,6	103,74	0,8	104,84	1,9	78,61	- 2,9	105,50	0,4	107,25	1,1	102,69	0,5	
2.Vj.	102,81	0,3	104,13	0,4	106,03	1,1	79,13	0,7	106,31	0,8	107,36	0,1	102,18	- 0,5	
3.Vj.	103,34	0,5	104,49	0,3	107,01	0,9	80,05	1,2	106,81	0,5	107,06	- 0,3	102,44	0,3	
4.Vj.	103,62	0,3	104,88	0,4	108,25	1,2	81,22	1,5	106,54	- 0,3	107,41	0,3	102,41	- 0,0	
2006 1.Vj.	n)	104,49	0,8	105,57	0,7	109,69	1,3	78,83	- 2,9	107,68	1,1	107,99	0,5	102,88	0,5
2.Vj.	n)	105,78	1,2	107,09	1,4	111,67	1,8	84,11	6,7	109,79	2,0	109,42	1,3	102,81	- 0,1
3.Vj.	n)	106,65	0,8	108,10	0,9	113,87	2,0	86,31	2,6	110,99	1,1	109,74	0,3	103,04	0,2
4.Vj.	n)	107,70	1,0	108,54	0,4	113,89	0,0	87,81	1,7	111,99	0,9	110,46	0,7	102,91	- 0,1
2007 1.Vj.		108,25	0,5	
In jeweiligen Preisen 2)															
	Mrd €	Veränderung gegen Vorperiode in %	Mrd €	Veränderung gegen Vorperiode in %	Mrd €	Veränderung gegen Vorperiode in %	Mrd €	Veränderung gegen Vorperiode in %	Mrd €	Veränderung gegen Vorperiode in %	Mrd €	Veränderung gegen Vorperiode in %	Mrd €	Veränderung gegen Vorperiode in %	
2001 2.Vj.	528,16	0,4	474,66	0,2	118,79	- 1,0	22,78	- 2,6	86,87	1,1	132,17	1,0	107,50	0,6	
3.Vj.	527,98	- 0,0	476,53	0,4	119,05	0,2	23,01	1,0	87,41	0,6	132,23	0,0	108,35	0,8	
4.Vj.	534,00	1,1	482,68	1,3	117,03	- 1,7	22,71	- 1,3	87,65	0,3	138,98	5,1	109,92	1,4	
2002 1.Vj.	533,90	- 0,0	481,91	- 0,2	117,33	0,3	23,11	1,8	87,17	- 0,5	137,59	- 1,0	111,06	1,0	
2.Vj.	533,68	- 0,0	481,27	- 0,1	118,72	1,2	22,09	- 4,4	86,63	- 0,6	136,98	- 0,4	111,31	0,2	
3.Vj.	538,31	0,9	485,14	0,8	120,36	1,4	22,08	- 0,0	87,13	0,6	138,90	1,4	111,21	- 0,1	
4.Vj.	540,42	0,4	487,99	0,6	120,02	- 0,3	21,56	- 2,4	87,42	0,3	140,31	1,0	113,16	1,8	
2003 1.Vj.	538,33	- 0,4	484,57	- 0,7	119,99	- 0,0	21,15	- 1,9	85,94	- 1,7	140,23	- 0,1	111,91	- 1,1	
2.Vj.	538,20	- 0,0	483,90	- 0,1	118,15	- 1,5	21,61	2,2	85,92	- 0,0	141,24	0,7	111,76	- 0,1	
3.Vj.	542,39	0,8	489,58	1,2	118,50	0,3	21,57	- 0,2	86,80	1,0	143,98	1,9	113,54	1,6	
4.Vj.	545,50	0,6	492,01	0,5	120,79	1,9	21,30	- 1,3	87,39	0,7	144,24	0,2	113,07	- 0,4	
2004 1.Vj.	548,97	0,6	493,90	0,4	120,71	- 0,1	21,42	0,6	88,37	1,1	143,95	- 0,2	113,50	0,4	
2.Vj.	550,41	0,3	498,24	0,9	122,82	1,7	20,81	- 2,8	89,13	0,9	145,71	1,2	113,81	0,3	
3.Vj.	549,82	- 0,1	496,83	- 0,3	122,85	0,0	19,99	- 3,9	88,75	- 0,4	146,04	0,2	113,00	- 0,7	
4.Vj.	550,43	0,1	497,74	0,2	122,96	0,1	20,02	0,2	89,71	1,1	146,05	0,0	112,84	- 0,1	
2005 1.Vj.	556,00	1,0	502,41	0,9	126,11	2,6	19,34	- 3,4	90,65	1,0	147,68	1,1	113,72	0,8	
2.Vj.	557,20	0,2	503,57	0,2	127,66	1,2	19,30	- 0,2	91,03	0,4	147,44	- 0,2	113,17	- 0,5	
3.Vj.	560,89	0,7	506,09	0,5	129,18	1,2	19,81	2,6	91,92	1,0	147,38	- 0,0	112,74	- 0,4	
4.Vj.	563,47	0,5	506,93	0,2	130,00	0,6	19,86	0,3	91,09	- 0,9	148,56	0,8	112,45	- 0,3	
2006 1.Vj.	n)	567,48	0,7	510,75	0,8	132,26	1,7	19,35	- 2,6	92,63	1,7	148,07	- 0,3	113,54	1,0
2.Vj.	n)	574,73	1,3	518,08	1,4	134,49	1,7	20,42	5,5	94,85	2,4	149,83	1,2	113,53	- 0,0
3.Vj.	n)	581,01	1,1	524,82	1,3	137,19	2,0	21,28	4,2	96,08	1,3	151,73	1,3	113,43	- 0,1
4.Vj.	n)	587,06	1,0	526,49	0,3	135,79	- 1,0	21,72	2,1	97,16	1,1	152,55	0,5	114,15	0,6
2007 1.Vj.		601,20	2,4	

Quelle der Ursprungswerte: Statistisches Bundesamt. — * Rechenstand: Bruttoinlandsprodukt 15. Mai 2007, Komponenten Februar 2007. — 1 Ohne Nettogütersteuern. — 2 Ermittelt aus saisonbereinigten Komponenten.

ten. — 3 Sowie Nachrichtenübermittlung. — 4 Siehe Erläuterungen am Ende des Hefts.

II. Konjunkturindikatoren

1. Bruttoinlandsprodukt und Bruttowertschöpfung ausgewählter Wirtschaftsbereiche



II. Konjunkturindikatoren

2. Verwendung des Bruttoinlandsprodukts in Vorjahrespreisen *)

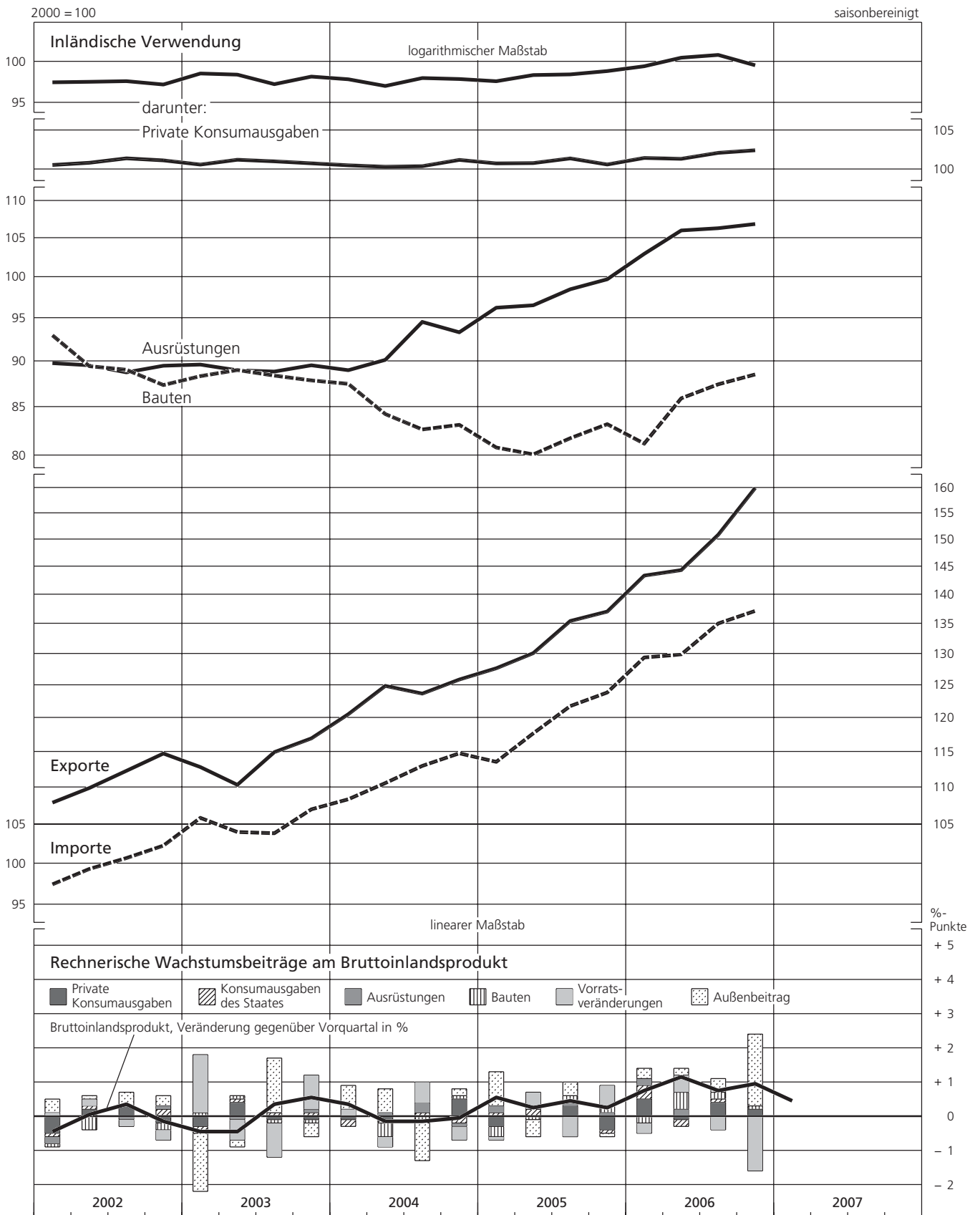
Zeit	Bruttoinlandsprodukt	Inländische Verwendung 1)	darunter:							Außenbeitrag 4)	Exporte 1)	Importe 1)							
			Private Konsumausgaben 2)		Konsumausgaben des Staates		Ausrüstungen	Bauten (A)	Vorratsveränderungen 3)										
			Index	Veränderung gegen Vorperiode in %	Index	Veränderung gegen Vorperiode in %							Index	Veränderung gegen Vorperiode in %	Index	Veränderung gegen Vorperiode in %	Index	Veränderung gegen Vorperiode in %	
2000 = 100 5)																			
1999 4.Vj.	98,20	1,3	98,33	0,4	98,82	1,4	98,67	- 0,1	91,61	0,8	103,47	0,2	.	.	92,14	3,1	92,24	0,1	
2000 1.Vj.	99,11	0,9	99,30	1,0	98,83	0,0	100,26	1,6	95,99	4,8	102,76	- 0,7	.	.	95,36	3,5	95,79	3,8	
2.Vj.	100,27	1,2	100,33	1,0	100,57	1,8	99,75	- 0,5	99,30	3,4	100,74	- 2,0	.	.	97,80	2,6	97,89	2,2	
3.Vj.	100,25	- 0,0	100,43	0,1	100,52	- 0,0	99,60	- 0,2	102,54	3,3	99,85	- 0,9	.	.	100,06	2,3	100,67	2,8	
4.Vj.	100,42	0,2	99,93	- 0,5	99,99	- 0,5	100,40	0,8	102,25	- 0,3	98,30	- 1,6	.	.	106,78	6,7	105,65	4,9	
2001 1.Vj.	101,36	0,9	100,19	0,3	101,37	1,4	100,42	0,0	101,33	- 0,9	97,31	- 1,0	.	.	106,07	- 0,7	102,63	- 2,9	
2.Vj.	101,40	0,0	100,24	0,0	102,26	0,9	100,02	- 0,4	98,34	- 3,0	96,35	- 1,0	.	.	105,93	- 0,1	102,51	- 0,1	
3.Vj.	101,24	- 0,2	99,64	- 0,6	102,52	0,3	99,94	- 0,1	94,60	- 3,8	95,62	- 0,8	.	.	106,06	0,1	101,33	- 1,2	
4.Vj.	101,51	0,3	98,35	- 1,3	101,51	- 1,0	101,73	1,8	92,71	- 2,0	93,97	- 1,7	.	.	109,06	2,8	99,65	- 1,7	
2002 1.Vj.	101,12	- 0,4	97,62	- 0,7	100,72	- 0,8	101,20	- 0,5	89,94	- 3,0	93,13	- 0,9	.	.	108,10	- 0,9	97,60	- 2,1	
2.Vj.	101,22	0,1	97,68	0,1	101,00	0,3	101,85	0,6	89,70	- 0,3	89,60	- 3,8	.	.	110,10	1,9	99,50	1,9	
3.Vj.	101,65	0,4	97,76	0,1	101,56	0,6	102,04	0,2	88,91	- 0,9	89,20	- 0,4	.	.	112,49	2,2	100,86	1,4	
4.Vj.	101,54	- 0,1	97,35	- 0,4	101,30	- 0,3	102,96	0,9	89,65	0,8	87,51	- 1,9	.	.	114,95	2,2	102,44	1,6	
2003 1.Vj.	101,11	- 0,4	98,70	1,4	100,77	- 0,5	101,72	- 1,2	89,78	0,1	88,49	1,1	.	.	113,02	- 1,7	106,06	3,5	
2.Vj.	100,75	- 0,4	98,56	- 0,1	101,38	0,6	102,31	0,6	89,14	- 0,7	89,17	0,8	.	.	110,54	- 2,2	104,20	- 1,8	
3.Vj.	101,14	0,4	97,39	- 1,2	101,18	- 0,2	102,77	0,4	89,00	- 0,2	88,55	- 0,7	.	.	115,15	4,2	104,04	- 0,2	
4.Vj.	101,72	0,6	98,32	1,0	100,93	- 0,2	103,05	0,3	89,70	0,8	88,02	- 0,6	.	.	117,15	1,7	107,20	3,0	
2004 1.Vj.	102,11	0,4	97,99	- 0,3	100,68	- 0,2	101,73	- 1,3	89,15	- 0,6	87,64	- 0,4	.	.	120,75	3,1	108,56	1,3	
2.Vj.	102,00	- 0,1	97,17	- 0,8	100,50	- 0,2	101,15	- 0,6	90,31	1,3	84,39	- 3,7	.	.	125,10	3,6	110,78	2,0	
3.Vj.	101,85	- 0,1	98,14	1,0	100,57	0,1	101,49	0,3	94,70	4,9	82,78	- 1,9	.	.	123,90	- 1,0	113,19	2,2	
4.Vj.	101,88	0,0	98,02	- 0,1	101,36	0,8	100,29	- 1,2	93,48	- 1,3	83,26	0,6	.	.	126,10	1,8	114,98	1,6	
2005 1.Vj.	102,54	0,6	97,75	- 0,3	100,92	- 0,4	101,05	0,8	96,40	3,1	80,93	- 2,8	.	.	127,89	1,4	113,76	- 1,1	
2.Vj.	102,81	0,3	98,51	0,8	100,96	0,0	102,30	1,2	96,69	0,3	80,24	- 0,9	.	.	130,33	1,9	117,89	3,6	
3.Vj.	103,34	0,5	98,59	0,1	101,55	0,6	102,22	- 0,1	98,65	2,0	81,88	2,0	.	.	135,68	4,1	121,98	3,5	
4.Vj.	103,62	0,3	99,00	0,4	100,78	- 0,8	101,63	- 0,6	99,89	1,3	83,33	1,8	.	.	137,29	1,2	124,07	1,7	
2006 1.Vj. 6)	104,49	0,8	99,60	0,6	101,61	0,8	104,03	2,4	103,12	3,2	81,33	- 2,4	.	.	143,61	4,6	129,63	4,5	
2.Vj.	105,78	1,2	100,67	1,1	101,50	- 0,1	103,01	- 1,0	106,18	3,0	86,07	5,8	.	.	144,60	0,7	130,11	0,4	
3.Vj.	106,65	0,8	101,02	0,3	102,26	0,7	103,76	- 0,7	106,48	0,3	87,59	1,8	.	.	151,13	4,5	135,26	4,0	
4.Vj. 7)	107,70	1,0	99,72	- 1,3	102,59	0,3	103,64	- 0,1	107,04	0,5	88,68	1,2	.	.	160,25	6,0	137,40	1,6	
2007 1.Vj.	108,25	0,5	
Rechnerische Wachstumsbeiträge am Bruttoinlandsprodukt in Prozentpunkten 5)																			
	vj.	hj.	vj.	hj.	vj.	hj.	vj.	hj.	vj.	hj.	vj.	hj.	vj.	vj.	hj.	vj.	hj.	vj.	hj.
1999 4.Vj.	.	.	0,4	0,9	0,8	0,7	0,0	0,0	0,1	0,3	0,0	0,3	- 0,5	0,9	0,9	2,2	0,0	- 1,2	
2000 1.Vj.	.	.	1,0	1,7	0,0	0,9	- 0,1	0,3	0,4	0,6	- 0,1	- 0,2	0,4	0,0	1,1	1,9	- 1,1	- 1,5	
2.Vj.	.	.	1,0	1,7	1,0	0,9	- 0,1	0,3	0,3	0,6	- 0,2	- 0,2	0,1	0,2	0,8	1,9	- 0,6	- 1,5	
3.Vj.	.	.	0,1	0,4	0,0	0,3	0,0	0,0	0,3	0,4	- 0,1	- 0,3	0,0	0,1	0,7	2,2	- 0,8	- 1,9	
4.Vj.	.	.	- 0,5	0,4	- 0,3	0,3	0,2	0,0	0,0	0,4	- 0,2	- 0,3	- 0,1	0,7	2,2	2,2	- 1,5	- 1,9	
2001 1.Vj.	.	.	0,3	0,8	0,0	0,9	- 0,1	0,0	- 0,1	- 0,2	- 0,1	- 0,3	- 0,4	0,8	- 0,2	0,5	1,0	0,2	
2.Vj.	.	.	0,0	0,0	0,5	0,9	- 0,1	0,0	- 0,3	- 0,2	- 0,1	- 0,3	0,0	0,0	0,0	0,9	0,0	0,2	
3.Vj.	.	.	- 0,6	0,1	0,2	0,1	0,0	0,0	- 0,3	- 0,2	- 0,1	- 0,2	- 0,3	0,4	0,0	0,4	0,4	0,7	
4.Vj.	.	.	- 1,3	- 1,2	- 0,6	0,1	0,3	0,1	- 0,2	- 0,5	- 0,2	- 0,2	- 0,7	1,5	1,0	0,5	0,5	0,7	
2002 1.Vj.	.	.	- 0,7	- 0,5	- 0,1	0,1	- 0,1	0,1	- 0,2	- 0,2	- 0,1	- 0,3	0,1	0,4	- 0,3	0,5	0,7	0,6	
2.Vj.	.	.	0,1	- 1,3	0,2	- 0,7	0,1	0,1	0,0	- 0,3	- 0,4	- 0,4	0,2	0,1	0,7	0,5	- 0,6	0,6	
3.Vj.	.	.	0,1	0,3	0,3	0,0	0,0	0,0	- 0,1	0,0	0,0	0,0	- 0,2	0,4	0,8	0,8	- 0,4	0,6	
4.Vj.	.	.	- 0,4	- 0,1	- 0,2	0,3	0,2	0,2	0,1	0,0	- 0,2	- 0,3	- 0,3	0,3	0,8	1,5	- 0,5	- 1,0	
2003 1.Vj.	.	.	1,3	- 0,3	- 0,2	0,2	0,0	0,0	0,1	0,1	1,7	- 1,7	- 0,6	1,1	1,1	2,1	- 0,4	- 1,2	
2.Vj.	.	.	- 0,1	1,0	0,4	- 0,2	0,1	- 0,1	0,0	0,1	0,1	- 0,6	- 0,2	- 0,8	- 0,6	0,6	- 1,1	- 1,1	
3.Vj.	.	.	- 1,2	- 0,1	0,1	0,1	0,1	0,0	0,0	- 0,1	1,0	1,6	1,5	1,5	0,1	0,1	- 0,7	- 1,2	
4.Vj.	.	.	0,9	- 0,8	- 0,1	0,0	0,1	0,2	0,1	0,0	- 0,1	- 0,1	1,0	- 0,4	0,6	1,4	- 1,0	- 0,2	
2004 1.Vj.	.	.	- 0,3	- 0,1	- 0,2	0,2	- 0,2	0,0	0,0	0,0	0,2	0,7	0,7	1,1	1,1	2,1	- 0,4	- 1,2	
2.Vj.	.	.	- 0,8	- 0,3	- 0,1	- 0,3	- 0,1	- 0,3	0,1	0,0	- 0,4	- 0,3	- 0,3	0,7	1,4	2,1	- 0,7	- 1,2	
3.Vj.	.	.	0,9	0,0	0,0	0,2	0,1	0,0	0,3	0,0	- 0,2	- 0,3	- 0,6	- 1,1	- 0,4	0,6	- 0,7	- 1,3	
4.Vj.	.	.	- 0,1	0,5	0,5	0,2	- 0,2	- 0,1	- 0,1	0,3	0,1	- 0,3	0,4	0,2	0,7	0,6	- 0,5	- 1,3	
2005 1.Vj.	.	.	- 0,3	- 0,3	- 0,3	0,0	0,1	0,2	0,2	- 0,3	- 0,1	- 0,3	- 0,1	1,0	0,6	0,6	0,4	- 0,5	
2.Vj.	.	.	0,7	0,0	0,0	0,0	0,2	0,1	0,0	0,2	- 0,1	- 0,3	0,5	- 0,5	0,7	1,3	- 1,2	- 0,5	
3.Vj.	.	.	0,1	0,3	0,3	0,0	0,0	0,1	0,1	0,2	0,2	- 0,3	- 0,6	0,4	1,6	1,6	- 1,2	- 0,5	
4.Vj.	.	.	0,4	0,6	- 0,4	0,1	- 0,1	0,0	0,1	0,2	0,2	0,2	0,6	- 0,1	0,5	2,3	- 0,6	- 2,1	
2006 1.Vj.	.	.	0,6	0,5	0,4	0,3	0,2	0,2	0,2	0,4	- 0,2	0,1	- 0,3	0,3	1,9	2,3	- 1,6	- 2,0	
2.Vj.	.	.	1,0	1,3	- 0,1	0,2	- 0,2	0,3	0,2	0,4	0,5	0,1	- 0,5	0,2	0,3	2,3	- 0,1	- 2,0	
3.Vj.	.	.	0,3	0,4	0,1	0,1	0,0	0,0	0,0	0,2	0,2	0,2	- 0,4	0,4	1,9	2,7	- 1,5	- 1,9	
4.Vj. 7)	.	.	- 1,2	0,2	0,2	0,5	0,0	0,0	0,0	0,1	0,1	0,5	- 1,6	2,1	2,7	3,5	- 0,6	- 1,9	

Quelle der Ursprungswerte: Statistisches Bundesamt. — * Rechenstand: Bruttoinlandsprodukt 15. Mai 2007, Komponenten Februar 2007. — 1 Ermittelt aus saisonbereinigten Komponenten. — 2 Einschl. Privater Organisationen ohne Erwerbszweck. — 3 Einschl. Nettozugang an Wertsachen. — 4 Exporte minus Importe. — 5 Siehe Erläuterungen am Ende des Hefts; Halbjahresangaben ermittelt auf Basis von Halbjahresdurch-

schnitten der Indizes. — 6 Bruttoinlandsprodukt ab 2006 revidiert. — 7 Exporte und damit auch Außenbeitrag positiv beeinflusst durch Nachmeldungen; Vorratsveränderungen und damit auch inländische Verwendung negativ beeinflusst durch Gegenbuchung zum Außenbeitrag. — 8 Angaben mit erhöhter Unsicherheit behaftet.

II. Konjunkturindikatoren

2. Verwendung des Bruttoinlandsprodukts in Vorjahrespreisen



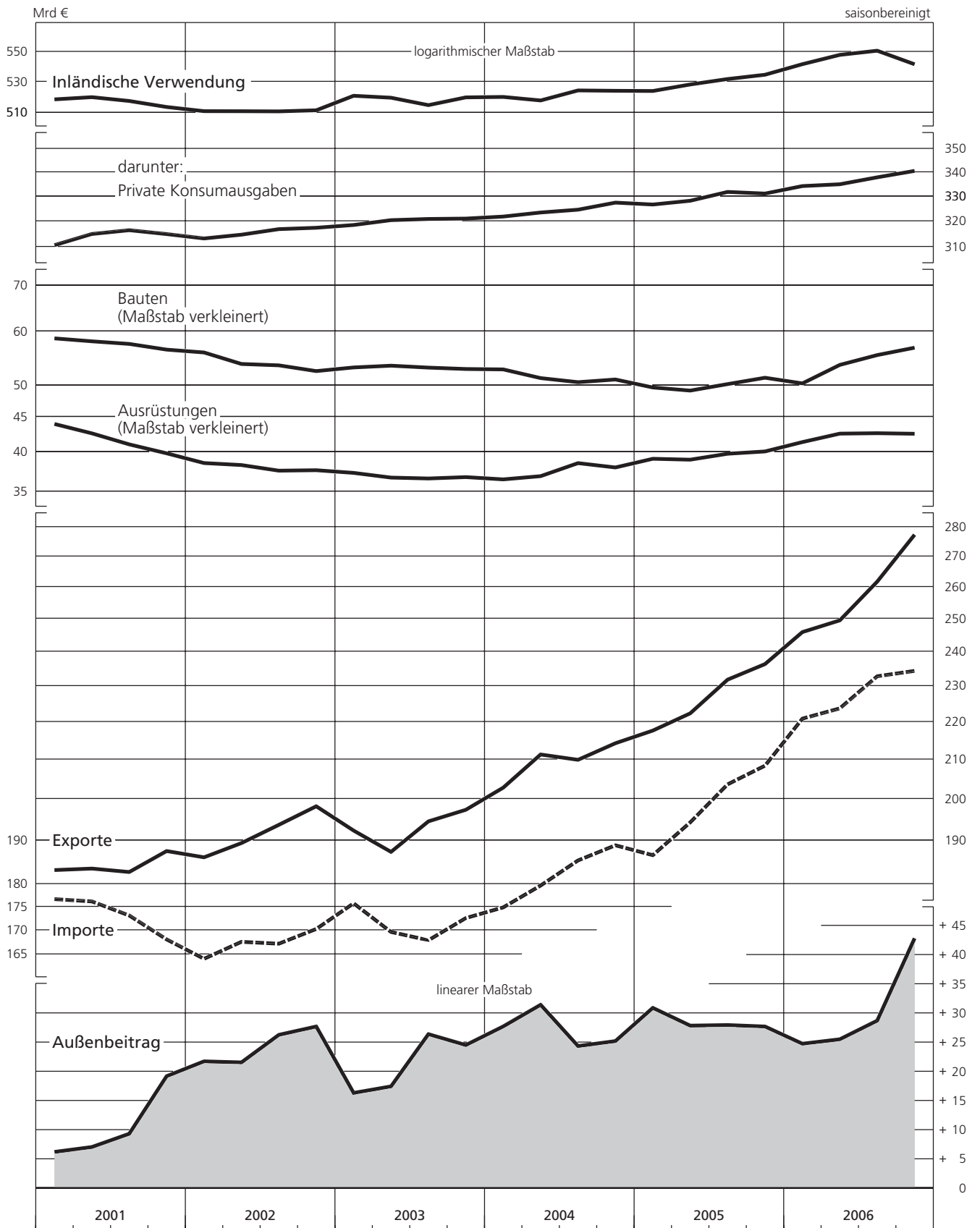
II. Konjunkturindikatoren

3. Verwendung des Bruttoinlandsprodukts in jeweiligen Preisen *)

Zeit	Bruttoinlandsprodukt		Inländische Verwendung		darunter:		Private Konsumausgaben 1)		Konsumausgaben des Staates		Ausrüstungen		Bauten		Vorratsveränderungen 2) 3)		Außenbeitrag 3) 4)		Exporte		Importe																				
	DM/€	Veränderung gegen Vorperiode in %	DM/€	Veränderung gegen Vorperiode in %	DM/€	Veränderung gegen Vorperiode in %	DM/€	Veränderung gegen Vorperiode in %	DM/€	Veränderung gegen Vorperiode in %	DM/€	Veränderung gegen Vorperiode in %	DM/€	Veränderung gegen Vorperiode in %	DM/€	Veränderung gegen Vorperiode in %	DM/€	Veränderung gegen Vorperiode in %	DM/€	Veränderung gegen Vorperiode in %	DM/€	Veränderung gegen Vorperiode in %																			
	Mrd DM																																								
1993 2.Vj.	822,39	1,1	824,25	1,5	475,54	0,7	162,98	1,1	63,37	- 4,6	114,42	1,8	0,94	- 1,86	181,72	- 1,1	183,57	0,6	834,14	1,4	836,68	1,5	484,22	1,8	163,06	0,0	62,84	- 0,8	116,14	1,5	3,40	- 2,54	183,36	0,9	185,90	1,3					
3.Vj.	834,14	1,4	836,68	1,5	484,22	1,8	163,06	0,0	62,84	- 0,8	116,14	1,5	3,40	- 2,54	183,36	0,9	185,90	1,3	840,50	0,8	838,80	0,3	494,96	2,2	163,35	0,2	61,20	- 2,6	118,43	2,0	- 6,22	1,70	187,23	2,1	185,53	- 0,2					
4.Vj.	840,50	0,8	838,80	0,3	494,96	2,2	163,35	0,2	61,20	- 2,6	118,43	2,0	- 6,22	1,70	187,23	2,1	185,53	- 0,2	1994 1.Vj.	857,46	2,0	855,11	1,9	499,38	0,9	168,87	3,4	61,59	0,6	122,43	3,4	- 4,40	2,35	192,92	3,0	190,58	2,7				
2.Vj.	863,83	0,7	859,55	0,5	498,95	- 0,1	168,26	- 0,4	61,86	0,4	125,35	2,4	- 2,33	4,28	201,92	4,7	197,64	3,7	3.Vj.	873,88	1,2	874,53	1,7	504,92	1,2	168,83	0,3	62,84	1,6	125,33	- 0,0	5,01	- 0,65	202,17	0,1	202,82	2,6				
3.Vj.	873,88	1,2	874,53	1,7	504,92	1,2	168,83	0,3	62,84	1,6	125,33	- 0,0	5,01	- 0,65	202,17	0,1	202,82	2,6	4.Vj.	886,50	1,4	887,79	1,5	512,09	1,4	172,58	2,2	63,86	1,6	132,47	5,7	- 0,82	- 1,29	205,36	1,6	206,65	1,9				
4.Vj.	886,50	1,4	887,79	1,5	512,09	1,4	172,58	2,2	63,86	1,6	132,47	5,7	- 0,82	- 1,29	205,36	1,6	206,65	1,9	1995 1.Vj.	890,57	0,5	887,05	- 0,1	513,50	0,3	171,58	- 0,6	63,19	- 1,0	126,07	- 4,8	5,01	3,52	213,21	3,8	209,68	1,5				
2.Vj.	905,22	1,6	902,22	1,7	523,13	1,9	175,28	2,2	64,03	1,3	129,38	2,6	2,56	2,99	215,34	1,0	212,34	1,3	3.Vj.	910,95	0,6	907,41	0,6	525,18	0,4	178,90	2,1	63,76	- 0,4	127,13	- 1,7	4,58	3,54	216,73	0,6	213,19	0,4				
3.Vj.	910,95	0,6	907,41	0,6	525,18	0,4	178,90	2,1	63,76	- 0,4	127,13	- 1,7	4,58	3,54	216,73	0,6	213,19	0,4	4.Vj.	909,99	- 0,1	903,05	- 0,5	527,14	0,4	181,89	1,7	63,02	- 1,2	126,46	- 0,5	- 3,50	6,94	221,01	2,0	214,07	0,4				
4.Vj.	909,99	- 0,1	903,05	- 0,5	527,14	0,4	181,89	1,7	63,02	- 1,2	126,46	- 0,5	- 3,50	6,94	221,01	2,0	214,07	0,4	1996 1.Vj.	903,48	- 0,7	896,79	- 0,7	528,68	0,3	179,31	- 1,4	63,08	0,1	114,30	- 9,6	3,17	6,69	223,32	1,0	216,63	1,2				
2.Vj.	917,30	1,5	911,38	1,6	532,55	0,7	181,09	1,0	65,09	3,2	127,05	11,2	- 2,80	5,93	224,04	0,3	218,11	0,7	3.Vj.	922,64	0,6	912,94	0,2	535,29	0,5	183,40	1,3	64,54	- 0,8	125,60	- 1,1	- 4,36	9,70	228,26	1,9	218,56	0,2				
3.Vj.	922,64	0,6	912,94	0,2	535,29	0,5	183,40	1,3	64,54	- 0,8	125,60	- 1,1	- 4,36	9,70	228,26	1,9	218,56	0,2	4.Vj.	927,51	0,5	916,68	0,4	537,09	0,3	183,28	- 0,1	66,07	2,4	124,43	- 0,9	- 2,70	10,84	239,55	4,9	228,71	4,6				
4.Vj.	927,51	0,5	916,68	0,4	537,09	0,3	183,28	- 0,1	66,07	2,4	124,43	- 0,9	- 2,70	10,84	239,55	4,9	228,71	4,6	1997 1.Vj.	925,87	- 0,2	921,08	0,5	543,19	1,1	182,79	- 0,3	66,34	0,4	117,53	- 5,5	2,50	4,79	242,99	1,4	238,20	4,1				
2.Vj.	936,00	1,1	925,30	0,5	545,07	0,3	183,10	0,2	66,36	0,0	121,30	3,2	0,72	10,70	252,79	4,0	242,09	1,6	3.Vj.	940,32	0,5	926,38	0,1	545,62	0,1	180,89	- 1,2	67,18	1,2	121,30	0,0	2,33	13,95	264,70	4,7	250,76	3,6				
3.Vj.	940,32	0,5	926,38	0,1	545,62	0,1	180,89	- 1,2	67,18	1,2	121,30	0,0	2,33	13,95	264,70	4,7	250,76	3,6	4.Vj.	947,87	0,8	930,15	0,4	550,37	0,9	179,74	- 0,6	69,31	3,2	121,01	- 0,2	0,49	17,72	271,53	2,6	253,81	1,2				
4.Vj.	947,87	0,8	930,15	0,4	550,37	0,9	179,74	- 0,6	69,31	3,2	121,01	- 0,2	0,49	17,72	271,53	2,6	253,81	1,2	1998 1.Vj.	957,87	1,1	947,01	1,8	551,80	0,3	183,75	2,2	71,41	3,0	121,83	0,7	8,68	10,85	273,72	0,8	262,86	3,6				
2.Vj.	958,53	0,1	944,67	- 0,2	551,99	0,0	184,26	0,3	72,64	1,7	119,11	- 2,2	6,79	13,87	279,29	2,0	265,43	1,0	3.Vj.	961,35	0,3	948,46	0,4	557,63	1,0	184,14	- 0,1	73,70	1,5	118,70	- 0,3	4,13	12,89	275,48	- 1,4	262,59	- 1,1				
3.Vj.	961,35	0,3	948,46	0,4	557,63	1,0	184,14	- 0,1	73,70	1,5	118,70	- 0,3	4,13	12,89	275,48	- 1,4	262,59	- 1,1	4.Vj.	962,39	0,1	947,85	- 0,1	563,18	1,0	183,93	- 0,1	74,79	1,5	116,49	- 1,9	- 0,66	14,53	270,92	- 1,7	256,39	- 2,4				
4.Vj.	962,39	0,1	947,85	- 0,1	563,18	1,0	183,93	- 0,1	74,79	1,5	116,49	- 1,9	- 0,66	14,53	270,92	- 1,7	256,39	- 2,4	1999 1.Vj.	972,93	1,1	968,23	2,2	570,67	1,3	188,15	2,3	76,34	2,1	117,35	0,7	5,20	4,69	268,26	- 1,0	263,57	2,8				
2.Vj.	974,53	0,2	966,36	- 0,2	569,52	- 0,2	188,60	0,2	76,69	0,5	119,15	1,5	1,41	8,18	284,61	6,1	276,44	4,9	3.Vj.	984,02	1,0	975,92	1,0	573,39	0,7	190,63	1,1	78,12	1,9	121,26	1,8	1,27	8,10	293,80	3,2	285,71	3,4				
3.Vj.	984,02	1,0	975,92	1,0	573,39	0,7	190,63	1,1	78,12	1,9	121,26	1,8	1,27	8,10	293,80	3,2	285,71	3,4	4.Vj.	994,54	1,1	982,14	0,6	581,80	1,5	189,97	- 0,3	78,60	0,6	121,71	0,4	- 1,25	12,40	304,21	3,5	291,81	2,1				
4.Vj.	994,54	1,1	982,14	0,6	581,80	1,5	189,97	- 0,3	78,60	0,6	121,71	0,4	- 1,25	12,40	304,21	3,5	291,81	2,1	Mrd €																						
Mrd €																																									
1999 1.Vj.	497,45	.	495,05	.	291,78	.	96,20	.	39,03	.	60,00	.	2,66	2,40	137,16	.	134,76	.	2.Vj.	498,27	0,2	494,09	- 0,2	291,19	- 0,2	96,43	0,2	39,21	0,5	60,92	1,5	0,72	4,18	145,52	6,1	141,34	4,9				
2.Vj.	498,27	0,2	494,09	- 0,2	291,19	- 0,2	96,43	0,2	39,21	0,5	60,92	1,5	0,72	4,18	145,52	6,1	141,34	4,9	3.Vj.	503,12	1,0	498,98	1,0	293,17	0,7	97,47	1,1	39,94	1,9	62,00	1,8	0,65	4,14	150,22	3,2	146,08	3,4				
3.Vj.	503,12	1,0	498,98	1,0	293,17	0,7	97,47	1,1	39,94	1,9	62,00	1,8	0,65	4,14	150,22	3,2	146,08	3,4	4.Vj.	508,50	1,1	502,16	0,6	297,47	1,5	97,13	- 0,3	40,19	0,6	62,23	0,4	- 0,64	6,34	155,54	3,5	149,20	2,1				
4.Vj.	508,50	1,1	502,16	0,6	297,47	1,5	97,13	- 0,3	40,19	0,6	62,23	0,4	- 0,64	6,34	155,54	3,5	149,20	2,1	2000 1.Vj.	512,21	0,7	508,69	1,3	298,68	0,4	98,36	1,3	42,17	4,9	62,04	- 0,3	1,56	3,52	162,20	4,3	158,68	6,4				
2.Vj.	516,57	0,9	513,58	1,0	303,75	1,7	97,48	- 0,9	43,97	4,3	60,88	- 1,9	1,59	2,99	167,57	3,3	164,58	3,7	3.Vj.	516,84	0,1	517,14	0,7	305,77	0,7	97,54	0,1	45,32	3,1	60,37	- 0,8	2,15	- 0,30	172,71	3,1	173,01	5,1				
3.Vj.	516,84	0,1	517,14	0,7	305,77	0,7	97,54	0,1	45,32	3,1	60,37	- 0,8	2,15	- 0,30	172,71	3,1	173,01	5,1	4.Vj.	517,10	0,1	516,07	- 0,2	305,65	- 0,0	98,53	1,0	45,24	- 0,2	59,56	- 1,3	0,96	1,03	186,04	7,7	185,01	6,9				
4.Vj.	517,10	0,1	516,07	- 0,2	305,65	- 0,0	98,53	1,0	45,24	- 0,2	59,56	- 1,3	0,96	1,03	186,04	7,7	185,01	6,9	2001 1.Vj.	525,91	1,7	519,43	0,7	311,16	1,8	99,45	0,9	44,13	- 2,5	58,87	- 1,2	- 0,37	6,48	183,44	- 1,4	176,96	- 4,4				
2.Vj.	528,16	0,4	520,84	0,3	315,50	1,4	99,21	- 0,2	42,76	- 3,1	58,29	- 1,0	- 1,16	7,32	183,78	0,2	176,46	- 0,3	3.Vj.	527,98	- 0,0	518,39	- 0,5	316,98	0,5	99,38	0,2	41,20	- 3,6	57,78	- 0,9	- 3,17	9,59	183,00	- 0,4	173,41	- 1,7				
3.Vj.	527,98	- 0,0	518,39	- 0,5	316,98	0,5	99,38	0,2	41,20	- 3,6	57,78	- 0,9	- 3,17	9,59	183,00	- 0,4	173,41	- 1,7	4.Vj.	534,00	1,1	514,54	- 0,7	315,46	- 0,5	102,19	2,8	39,98	- 3,0	56,68	- 1,9	- 6,03	19,46	187,81	2,6	168,35	- 2,9				
4.Vj.	534,00	1,1	514,54	- 0,7	315,46	- 0,5	102,19	2,8	39,98	- 3,0	56,68	- 1,9	- 6,03	19,46	187,81	2,6	168,35	- 2,9	2002 1.Vj.	533,90	- 0,0	511,90	- 0,5	313,76	- 0,5	101,96	- 0,2	38,69	- 3,2	56,14	- 1,0	- 4,84	22,00	186,36	- 0,8	164,36	- 2,4				
2.Vj.	533,68	- 0,0	511,86	- 0,0	315,23	0,5	102,64	0,0	38,43	- 0,7	54,01	- 3,8	- 4,56	21,82	189,67	1,8	167,85	2,1	3.Vj.	538,31	0,9	511,77	- 0,0	317,40	0,7	102,65	0,0	37,71	- 1,9	53,76	- 0,5	- 5,84	26,54	194,00	2,3	167,46	- 0,2				
3.Vj.	538,31	0,9	511,77	- 0,0	317,40	0,7	102,6																																		

II. Konjunkturindikatoren

3. Verwendung des Bruttoinlandsprodukts in jeweiligen Preisen



II. Konjunkturindikatoren

4. Nationaleinkommen und Volkseinkommen *)

saisonbereinigt +)

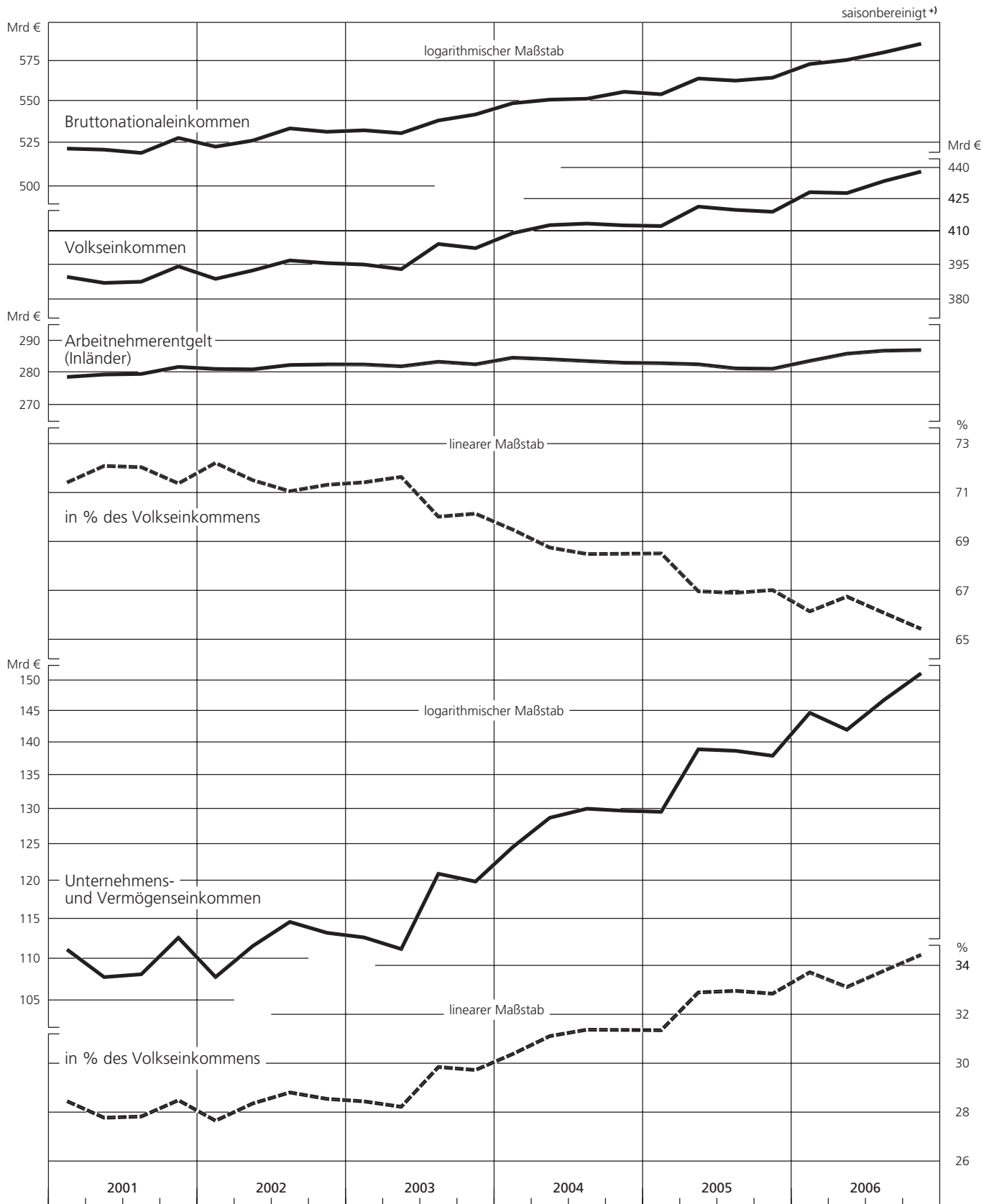
Zeit	Bruttonationaleinkommen 1)		Volkseinkommen		Arbeitnehmerentgelt (Inländer) 1) 2)			Unternehmens- und Vermögenseinkommen 1) 3)		
	DM/€	Veränderung gegen Vorperiode in %	DM/€	Veränderung gegen Vorperiode in %	DM/€	Veränderung gegen Vorperiode in %	in % des Volkseinkommens	DM/€	Veränderung gegen Vorperiode in %	in % des Volkseinkommens
Mrd DM										
1991 1.Vj.	733,44	.	569,36	.	399,97	.	70,2	169,39	.	29,8
2.Vj.	752,90	2,7	584,34	2,6	416,36	4,1	71,3	167,99	- 0,8	28,7
3.Vj.	757,04	0,6	584,34	0,0	417,45	0,3	71,4	166,89	- 0,7	28,6
4.Vj.	771,65	1,9	594,44	1,7	422,85	1,3	71,1	171,58	2,8	28,9
1992 1.Vj.	799,33	3,6	615,56	3,6	436,62	3,3	70,9	178,94	4,3	29,1
2.Vj.	802,09	0,3	616,75	0,2	445,15	2,0	72,2	171,60	- 4,1	27,8
3.Vj.	813,78	1,5	625,06	1,3	457,41	2,8	73,2	167,65	- 2,3	26,8
4.Vj.	817,22	0,4	626,10	0,2	454,65	- 0,6	72,6	171,45	2,3	27,4
1993 1.Vj.	814,99	- 0,3	619,78	- 1,0	453,11	- 0,3	73,1	166,68	- 2,8	26,9
2.Vj.	826,08	1,4	628,23	1,4	459,19	1,3	73,1	169,04	1,4	26,9
3.Vj.	836,33	1,2	634,43	1,0	460,54	0,3	72,6	173,89	2,9	27,4
4.Vj.	841,57	0,6	636,00	0,2	463,20	0,6	72,8	172,80	- 0,6	27,2
1994 1.Vj.	856,30	1,7	643,66	1,2	468,83	1,2	72,8	174,83	1,2	27,2
2.Vj.	860,64	0,5	651,08	1,2	467,31	- 0,3	71,8	183,77	5,1	28,2
3.Vj.	870,21	1,1	659,86	1,3	469,44	0,5	71,1	190,42	3,6	28,9
4.Vj.	877,01	0,8	668,17	1,3	475,58	1,3	71,2	192,59	1,1	28,8
1995 1.Vj.	890,29	1,5	675,23	1,1	481,54	1,3	71,3	193,69	0,6	28,7
2.Vj.	897,10	0,8	683,41	1,2	486,65	1,1	71,2	196,76	1,6	28,8
3.Vj.	899,92	0,3	685,28	0,3	489,21	0,5	71,4	196,07	- 0,3	28,6
4.Vj.	901,17	0,1	688,80	0,5	492,60	0,7	71,5	196,21	0,1	28,5
1996 1.Vj.	904,49	0,4	682,68	- 0,9	491,50	- 0,2	72,0	191,18	- 2,6	28,0
2.Vj.	908,19	0,4	691,84	1,3	490,19	- 0,3	70,9	201,65	5,5	29,1
3.Vj.	915,50	0,8	695,49	0,5	493,20	0,6	70,9	202,29	0,3	29,1
4.Vj.	921,94	0,7	702,85	1,1	493,94	0,2	70,3	208,90	3,3	29,7
1997 1.Vj.	4) 906,47	- 1,7	4) 680,63	- 3,2	494,02	0,0	72,6	4) 186,61	- 10,7	27,4
2.Vj.	4) 936,37	3,3	4) 710,01	4,3	493,18	- 0,2	69,5	4) 216,82	16,2	30,5
3.Vj.	934,71	- 0,2	709,87	- 0,0	493,12	- 0,0	69,5	216,75	- 0,0	30,5
4.Vj.	941,87	0,8	713,19	0,5	496,45	0,7	69,6	216,75	0,0	30,4
1998 1.Vj.	945,62	0,4	714,31	0,2	498,15	0,3	69,7	216,16	- 0,3	30,3
2.Vj.	944,10	- 0,2	708,44	- 0,8	502,41	0,9	70,9	206,03	- 4,7	29,1
3.Vj.	953,68	1,0	721,54	1,8	506,79	0,9	70,2	214,75	4,2	29,8
4.Vj.	960,70	0,7	723,13	0,2	511,57	0,9	70,7	211,56	- 1,5	29,3
1999 1.Vj.	960,06	- 0,1	716,32	- 0,9	510,30	- 0,2	71,2	206,03	- 2,6	28,8
2.Vj.	968,53	0,9	726,14	1,4	517,30	1,4	71,2	208,84	1,4	28,8
3.Vj.	974,79	0,6	730,17	0,6	520,35	0,6	71,3	209,82	0,5	28,7
4.Vj.	989,65	1,5	736,21	0,8	524,32	0,8	71,2	211,89	1,0	28,8
Mrd €										
1999 1.Vj.	490,87	.	366,25	.	260,91	.	71,2	105,34	.	28,8
2.Vj.	495,20	0,9	371,27	1,4	264,49	1,4	71,2	106,78	1,4	28,8
3.Vj.	498,40	0,6	373,33	0,6	266,05	0,6	71,3	107,28	0,5	28,7
4.Vj.	506,00	1,5	376,42	0,8	268,08	0,8	71,2	108,34	1,0	28,8
2000 1.Vj.	512,64	1,3	383,44	1,9	271,68	1,3	70,9	111,76	3,2	29,1
2.Vj.	510,73	- 0,4	379,63	- 1,0	274,00	0,9	72,2	105,63	- 5,5	27,8
3.Vj.	507,07	- 0,7	378,64	- 0,3	276,45	0,9	73,0	102,19	- 3,3	27,0
4.Vj.	512,71	1,1	382,72	1,1	277,90	0,5	72,6	104,82	2,6	27,4
2001 1.Vj.	522,27	1,9	390,23	2,0	278,94	0,4	71,5	111,29	6,2	28,5
2.Vj.	521,64	- 0,1	387,62	- 0,7	279,70	0,3	72,2	107,92	- 3,0	27,8
3.Vj.	519,75	- 0,4	388,14	0,1	279,88	0,1	72,1	108,26	0,3	27,9
4.Vj.	528,50	1,7	394,85	1,7	282,09	0,8	71,4	112,76	4,2	28,6
2002 1.Vj.	523,39	- 1,0	389,37	- 1,4	281,44	- 0,2	72,3	107,93	- 4,3	27,7
2.Vj.	526,96	0,7	393,04	0,9	281,32	- 0,0	71,6	111,72	3,5	28,4
3.Vj.	534,16	1,4	397,46	1,1	282,69	0,5	71,1	114,77	2,7	28,9
4.Vj.	532,15	- 0,4	396,26	- 0,3	282,88	0,1	71,4	113,38	- 1,2	28,6
2003 1.Vj.	533,03	0,2	395,64	- 0,2	282,84	- 0,0	71,5	112,80	- 0,5	28,5
2.Vj.	531,32	- 0,3	393,61	- 0,5	282,26	- 0,2	71,7	111,35	- 1,3	28,3
3.Vj.	538,89	1,4	404,81	2,8	283,71	0,5	70,1	121,10	8,8	29,9
4.Vj.	542,53	0,7	402,94	- 0,5	282,89	- 0,3	70,2	120,05	- 0,9	29,8
2004 1.Vj.	549,36	1,3	409,73	1,7	284,99	0,7	69,6	124,74	3,9	30,4
2.Vj.	551,55	0,4	413,41	0,9	284,51	- 0,2	68,8	128,90	3,3	31,2
3.Vj.	552,11	0,1	414,13	0,2	283,92	- 0,2	68,6	130,21	1,0	31,4
4.Vj.	556,41	0,8	413,30	- 0,2	283,39	- 0,2	68,6	129,91	- 0,2	31,4
2005 1.Vj.	4) 554,87	- 0,3	4) 413,00	- 0,1	283,24	- 0,1	68,6	4) 129,76	- 0,1	31,4
2.Vj.	4) 564,70	1,8	4) 422,02	2,2	282,90	- 0,1	67,0	4) 139,12	7,2	33,0
3.Vj.	563,37	- 0,2	420,50	- 0,4	281,61	- 0,5	67,0	138,89	- 0,2	33,0
4.Vj.	565,23	0,3	419,62	- 0,2	281,50	- 0,0	67,1	138,12	- 0,6	32,9
2006 1.Vj.	573,89	1,5	428,87	2,2	283,97	0,9	66,2	144,90	4,9	33,8
2.Vj.	576,51	0,5	428,45	- 0,1	286,27	0,8	66,8	142,18	- 1,9	33,2
3.Vj.	581,43	0,9	434,22	1,3	287,23	0,3	66,1	146,99	3,4	33,9
4.Vj.	587,01	1,0	438,84	1,1	287,42	0,1	65,5	151,42	3,0	34,5

Quelle der Ursprungswerte: Statistisches Bundesamt. — * Rechenstand: Februar 2007. — + Kalendereinfluss nicht ausgeschaltet. — 1 Ermittelt aus saisonbereinigten Grundreihen. — 2 Einschl. Sozialbeiträge der Arbeitgeber. — 3 Umfasst neben den Einkommen aus Unternehmertätigkeit auch Zinsen, Dividenden, Gewinnausschüttungen, Nettopachten und reinvestierte

Gewinne aus der/an die übrige(n) Welt. — 4 Vierteljährliche Veränderung des Bruttonationaleinkommens, des Volkseinkommens sowie des (als Rest ermittelten) Unternehmens- und Vermögenseinkommens durch besonders große Kalenderunregelmäßigkeiten beeinflusst, die sich im Halbjahr weitgehend ausgleichen.

II. Konjunkturindikatoren

4. Nationaleinkommen und Volkseinkommen



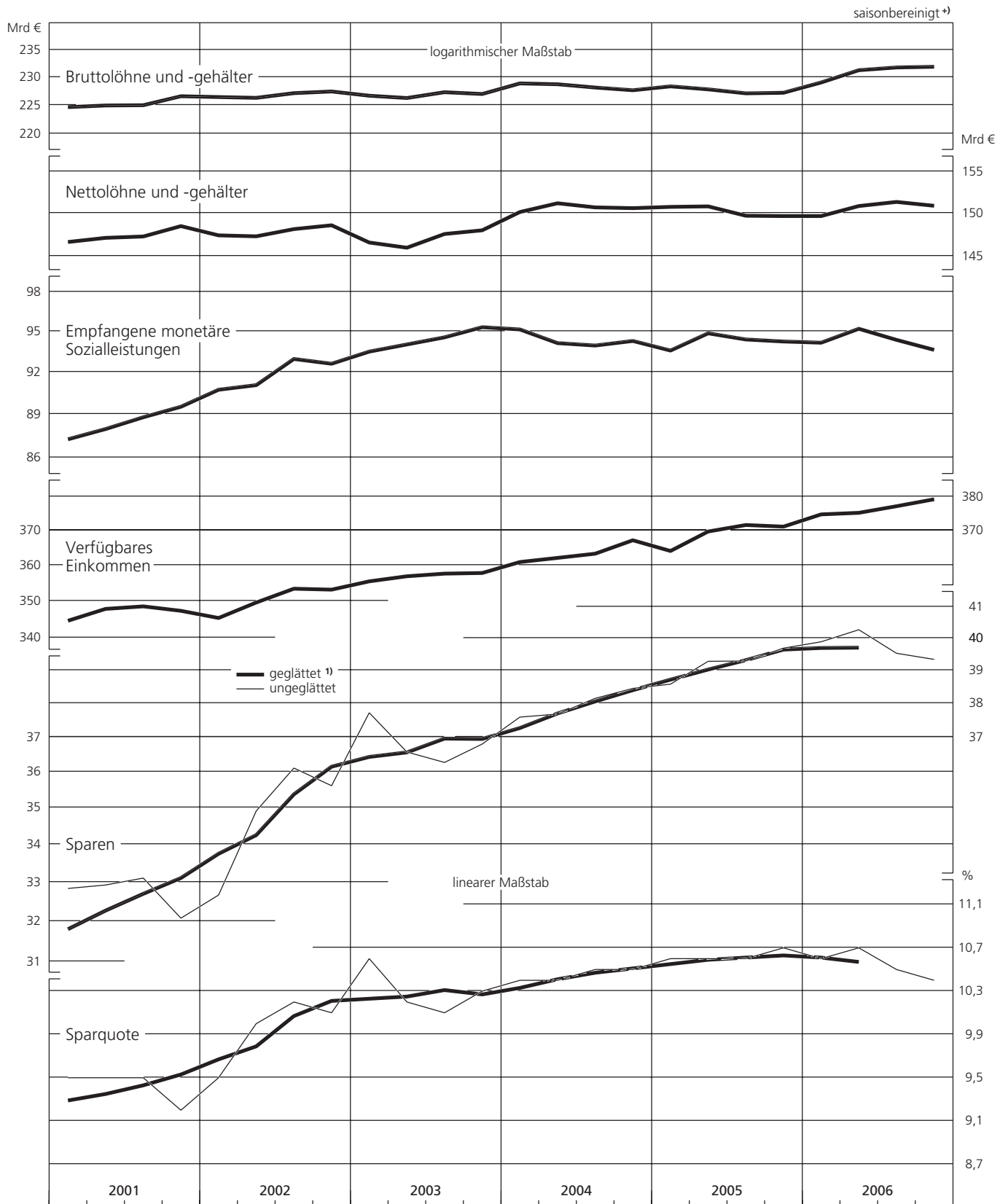
+ Kalendereinfluss nicht ausgeschaltet.

II. Konjunkturindikatoren
5. Einkommen der privaten Haushalte *)

Zeit	saisonbereinigt +)																	
	Bruttolöhne und -gehälter 1)		Abzüge 2) 3)		Nettolöhne und -gehälter		Empfangene monetäre Sozialleistungen (A) 4)		Masseneinkommen 3)		Betriebsüberschuss/Selbständigen-einkommen 5)		Verfügbares Einkommen 3) 6)		Sparen 3) 6)		Sparquote 3) 7)	
	DM/€	Veränderung gegen Vorperiode in %	DM/€	Veränderung gegen Vorperiode in %	DM/€	Veränderung gegen Vorperiode in %	DM/€	Veränderung gegen Vorperiode in %	DM/€	Veränderung gegen Vorperiode in %	DM/€	Veränderung gegen Vorperiode in %	DM/€	Veränderung gegen Vorperiode in %	DM/€	Veränderung gegen Vorperiode in %	DM/€	Veränderung gegen Vorperiode in %
Mrd DM																		
1992 1.Vj.	356,47	2,5	112,54	2,1	243,93	2,7	113,50	1,7	357,43	2,3	177,28	5,9	519,02	1,7	66,07	3,2	12,7	
2.Vj.	364,39	2,2	115,45	2,6	248,94	2,1	115,39	1,7	364,33	1,9	172,95	- 2,4	523,60	0,9	66,26	0,3	12,7	
3.Vj.	373,58	2,5	119,56	3,6	254,02	2,0	119,15	3,3	373,17	2,4	168,89	- 2,4	530,07	1,2	69,37	4,7	13,1	
4.Vj.	372,16	- 0,4	117,13	- 2,0	255,02	0,4	125,82	5,6	380,84	2,1	171,43	1,5	547,52	3,3	67,12	- 3,2	12,3	
1993 1.Vj.	371,20	- 0,3	116,80	- 0,3	254,39	- 0,2	123,59	- 1,8	377,98	- 0,7	175,73	2,5	536,09	- 2,1	64,74	- 3,6	12,1	
2.Vj.	376,03	1,3	117,10	0,3	258,93	1,8	125,09	1,2	384,03	1,6	176,12	0,2	544,29	1,5	67,42	4,1	12,4	
3.Vj.	377,57	0,4	119,46	2,0	258,11	- 0,3	129,59	3,6	387,70	1,0	177,12	0,6	549,71	1,0	64,58	- 4,2	11,7	
4.Vj.	379,09	0,5	120,32	0,7	259,07	0,4	132,88	2,5	391,95	1,1	179,88	1,6	563,89	2,6	67,75	4,9	12,0	
1994 1.Vj.	380,49	0,3	123,53	2,7	256,96	- 0,8	130,34	- 1,9	387,29	- 1,2	190,38	5,8	563,79	- 0,0	62,47	- 7,8	11,1	
2.Vj.	378,73	- 0,5	122,08	- 1,2	256,64	- 0,1	132,02	1,3	388,66	0,4	187,11	- 1,7	561,66	- 0,4	63,23	1,2	11,3	
3.Vj.	380,98	0,6	125,21	2,6	255,76	- 0,3	134,25	1,7	390,01	0,3	195,64	4,6	570,18	1,5	64,89	2,6	11,4	
4.Vj.	385,79	1,3	128,54	2,7	257,25	0,6	132,64	- 1,2	389,89	- 0,0	200,16	2,3	580,06	1,7	68,45	5,5	11,8	
1995 1.Vj.	389,62	1,0	131,06	2,0	258,56	0,5	135,17	1,0	393,73	1,0	195,02	- 2,6	578,89	- 0,2	64,62	- 5,6	11,2	
2.Vj.	392,83	0,8	134,52	2,6	258,31	- 0,1	137,51	1,7	395,82	0,5	200,36	2,7	586,89	1,4	64,23	- 0,6	10,9	
3.Vj.	395,14	0,6	136,69	1,6	258,44	0,1	139,27	1,3	397,72	0,5	202,14	0,9	589,53	0,4	65,05	1,3	11,0	
4.Vj.	397,50	0,6	137,96	0,9	259,54	0,4	141,56	1,6	401,10	0,9	194,98	- 3,5	589,58	0,0	63,72	- 2,0	10,8	
1996 1.Vj.	398,25	0,2	139,49	1,1	258,76	- 0,3	149,05	5,3	407,81	1,7	198,20	1,7	594,81	0,9	63,80	0,1	10,7	
2.Vj.	396,86	- 0,3	138,88	- 0,4	257,97	- 0,3	150,50	1,0	408,48	0,2	197,23	- 0,5	594,36	- 0,1	62,98	- 1,3	10,6	
3.Vj.	398,72	0,5	141,23	1,7	257,49	- 0,2	149,86	- 0,4	407,34	- 0,3	201,84	2,3	599,21	0,8	63,60	1,0	10,6	
4.Vj.	398,68	- 0,0	142,97	1,2	255,71	- 0,7	149,62	- 0,2	405,33	- 0,5	200,39	- 0,7	598,11	- 0,2	61,33	- 3,6	10,3	
1997 1.Vj.	397,44	- 0,3	143,68	0,5	253,77	- 0,8	152,79	2,1	406,56	0,3	200,34	- 0,0	600,19	0,3	60,77	- 0,9	10,1	
2.Vj.	396,49	- 0,2	143,64	- 0,0	252,85	- 0,4	153,43	0,4	406,28	- 0,1	206,69	3,2	606,58	1,1	59,95	- 1,4	9,9	
3.Vj.	396,72	0,1	144,11	0,3	252,62	- 0,1	152,89	- 0,4	405,50	- 0,2	210,96	2,1	607,30	0,1	61,10	1,9	10,1	
4.Vj.	399,11	0,6	145,46	0,9	253,65	0,4	154,10	0,8	407,75	0,6	215,55	2,2	613,56	1,0	63,54	4,0	10,4	
1998 1.Vj.	400,73	0,4	144,50	- 0,7	256,23	1,0	153,18	- 0,6	409,41	0,4	210,78	- 2,2	614,83	0,2	64,17	1,0	10,4	
2.Vj.	404,52	0,9	145,89	1,0	258,64	0,9	157,64	- 2,9	416,28	1,7	204,78	- 2,8	613,58	- 0,2	62,66	- 2,3	10,2	
3.Vj.	407,42	0,7	147,04	0,8	260,38	0,7	156,96	- 0,4	417,34	0,3	212,66	3,8	619,69	1,0	61,33	- 2,1	9,9	
4.Vj.	410,29	0,7	149,25	1,5	261,04	0,3	157,25	0,2	418,29	0,2	221,28	4,1	626,10	1,0	61,26	- 0,1	9,8	
1999 1.Vj.	411,98	0,4	148,58	- 0,4	263,39	0,9	159,11	1,2	422,50	1,0	214,75	- 3,0	629,13	0,5	58,58	- 4,4	9,3	
2.Vj.	417,41	1,3	150,31	1,2	267,11	1,4	160,44	0,8	427,54	1,2	214,16	- 0,3	628,51	- 0,1	58,46	- 0,2	9,3	
3.Vj.	419,90	0,6	149,89	- 0,3	270,00	1,1	162,20	1,1	432,20	1,1	213,50	- 0,3	633,67	0,8	59,63	2,0	9,4	
4.Vj.	422,07	0,5	151,73	1,2	270,33	0,1	164,68	1,5	435,02	0,7	225,59	5,7	646,87	2,1	63,37	6,3	9,8	
Mrd €																		
1999 1.Vj.	210,64	.	75,97	.	134,67	.	81,35	.	216,02	.	109,80	.	321,67	.	29,95	.	9,3	
2.Vj.	213,42	1,3	76,85	1,2	136,57	1,4	82,03	0,8	218,60	1,2	109,50	- 0,3	321,35	- 0,1	29,89	- 0,2	9,3	
3.Vj.	214,69	0,6	76,64	- 0,3	138,05	1,1	82,93	1,1	220,98	1,1	109,16	- 0,3	323,99	0,8	30,49	2,0	9,4	
4.Vj.	215,80	0,5	77,58	1,2	138,22	0,1	84,20	1,5	222,42	0,7	115,34	5,7	330,74	2,1	32,40	6,3	9,8	
2000 1.Vj.	218,30	1,2	77,25	- 0,4	141,05	2,0	84,05	- 0,2	225,10	1,2	113,33	- 1,7	332,16	0,4	31,86	- 1,7	9,6	
2.Vj.	220,03	0,8	78,43	1,5	141,60	0,4	84,79	0,9	226,39	0,6	117,00	3,2	334,78	0,8	31,11	- 2,4	9,3	
3.Vj.	222,00	0,9	78,92	0,6	143,08	1,0	84,98	0,2	228,06	0,7	114,09	- 2,5	335,13	0,1	29,75	- 4,4	8,9	
4.Vj.	223,03	0,5	79,16	0,3	143,87	0,6	86,11	1,3	229,98	0,8	113,97	- 0,1	335,32	0,1	30,52	2,6	9,1	
2001 1.Vj.	224,86	0,8	78,10	- 1,3	146,76	2,0	87,33	1,4	234,09	1,8	119,16	4,6	344,91	2,9	32,84	7,6	9,5	
2.Vj.	225,15	0,1	77,91	- 0,2	147,24	0,3	88,04	0,8	235,28	0,5	122,03	2,4	348,15	0,9	32,93	0,3	9,5	
3.Vj.	225,20	0,0	77,80	- 0,1	147,40	0,1	88,86	0,9	236,26	0,4	120,76	- 1,0	348,84	0,2	33,11	0,5	9,5	
4.Vj.	226,80	0,7	78,19	0,5	148,61	0,8	89,60	0,8	238,21	0,8	116,76	- 3,3	347,62	- 0,3	32,08	- 3,1	9,2	
2002 1.Vj.	226,65	- 0,1	79,12	1,2	147,53	- 0,7	90,81	1,4	238,34	0,1	114,30	- 2,1	345,66	- 0,6	32,67	1,8	9,5	
2.Vj.	226,51	- 0,1	79,09	- 0,0	147,42	- 0,1	91,14	0,4	238,56	0,1	119,39	4,5	349,90	1,2	34,91	6,9	10,0	
3.Vj.	227,35	0,4	79,09	0,0	148,26	0,6	93,04	2,1	241,30	1,1	118,10	- 1,1	353,73	1,1	36,11	3,4	10,2	
4.Vj.	227,65	0,1	78,94	- 0,2	148,71	0,3	92,69	- 0,4	241,40	0,0	117,43	- 0,6	353,47	- 0,1	35,61	- 1,4	10,1	
2003 1.Vj.	226,89	- 0,3	80,19	1,6	146,70	- 1,4	93,58	1,0	240,28	- 0,5	120,64	2,7	355,79	0,7	37,72	5,9	10,6	
2.Vj.	226,48	- 0,2	80,38	0,2	146,10	- 0,4	94,11	0,6	240,21	- 0,0	120,59	- 0,0	357,22	0,4	36,57	- 3,0	10,2	
3.Vj.	227,52	0,5	79,83	- 0,7	147,69	1,1	94,64	0,6	242,33	0,9	120,73	0,1	357,96	0,2	36,27	- 0,8	10,1	
4.Vj.	227,20	- 0,1	79,08	- 0,9	148,12	0,3	95,40	0,8	243,52	0,5	118,74	- 1,6	358,14	0,1	36,80	1,5	10,3	
2004 1.Vj.	229,10	0,8	78,83	- 0,3	150,27	1,5	95,23	- 0,2	245,50	0,8	120,91	1,8	361,25	0,9	37,59	2,1	10,4	
2.Vj.	228,95	- 0,1	77,64	- 1,5	151,31	0,7	94,21	- 1,1	245,52	0,0	120,65	- 0,2	362,43	0,3	37,68	0,2	10,4	
3.Vj.	228,36	- 0,3	77,54	- 0,1	150,82	- 0,3	94,03	- 0,2	244,85	- 0,3	123,45	2,3	363,63	0,3	38,15	1,2	10,5	
4.Vj.	227,87	- 0,2	77,14	- 0,5	150,73	- 0,1	94,37	0,4	245,10	0,1	126,43	2,4	367,50	1,1	38,45	0,8	10,5	
2005 1.Vj.	228,57	0,3	77,69	0,7	150,88	0,1	93,66	- 0,8	244,54	- 0,2	126,95	0,4	364,41	- 0,8	38,58	0,3	10,6	
2.Vj.	228,03	- 0,2	77,09	- 0,8	150,94	0,0	94,94	1,4	245,88	0,5	128,09	0,9	370,05	1,5	39,28	1,8	10,6	
3.Vj.	227,32	-																

II. Konjunkturindikatoren

5. Einkommen der privaten Haushalte



+ Kalendereinfluss nicht ausgeschaltet. — 1 Gleitender Durchschnitt über fünf Quartale.

II. Konjunkturindikatoren

6. Produktivität und Lohnkosten in der Gesamtwirtschaft *)

saisonbereinigt +)

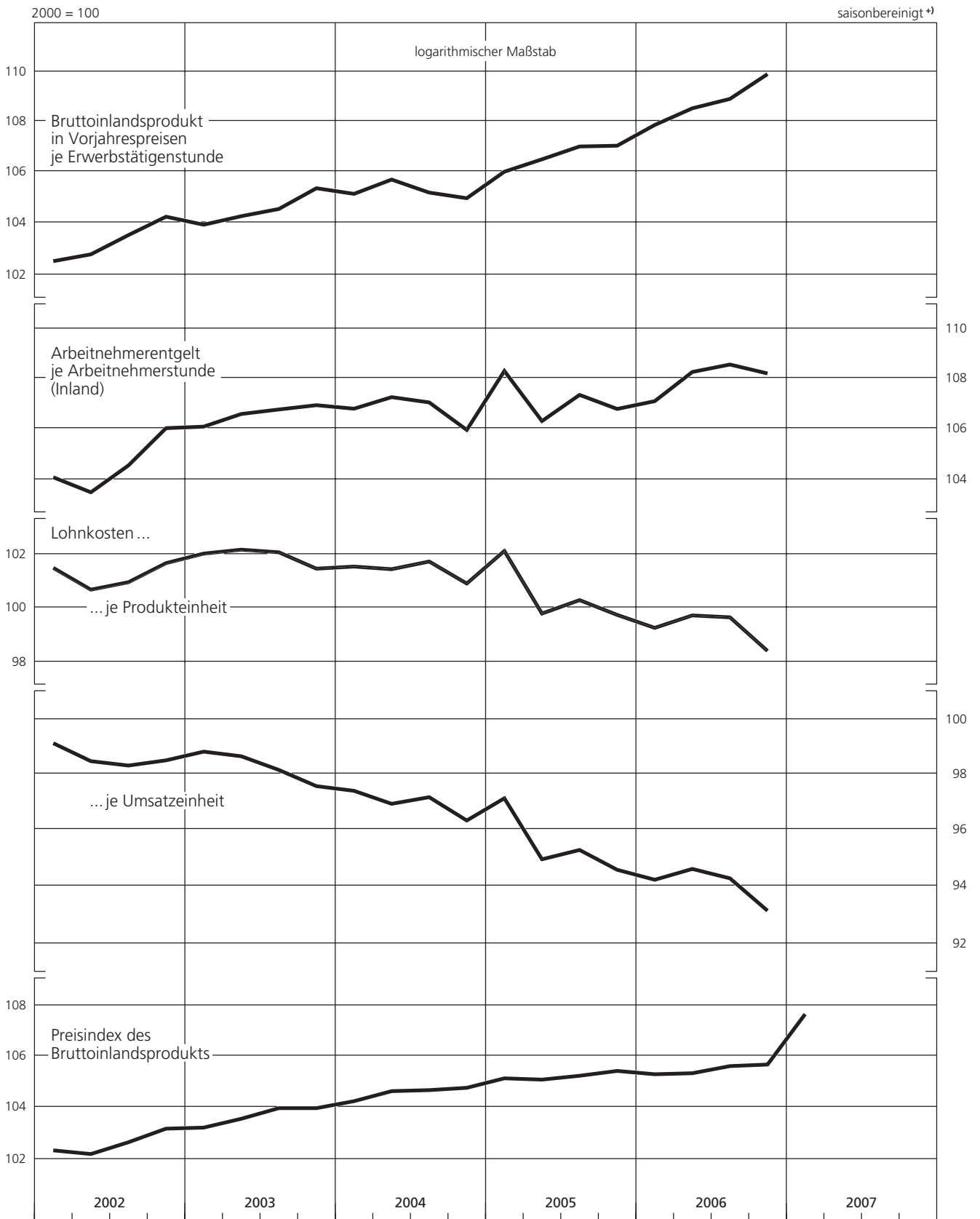
Zeit	Bruttoinlandsprodukt in Vorjahrespreisen je Erwerbstätigenstunde		Arbeitnehmerentgelt je Arbeitnehmerstunde (Inland)		Lohnkosten				Preisindex des Bruttoinlandsprodukts	
	2000 = 100	Veränderung gegen Vorperiode in %	2000 = 100	Veränderung gegen Vorperiode in %	je Produkteinheit 1)		je Umsatzeinheit 2)		2000 = 100	Veränderung gegen Vorperiode in %
					2000 = 100	Veränderung gegen Vorperiode in %	2000 = 100	Veränderung gegen Vorperiode in %		
1991 1.Vj.	81,80	.	69,00	.	84,35	.	100,04	.	84,26	.
2.Vj.	81,80	0,0	72,07	4,4	88,11	4,5	101,24	1,2	86,97	3,2
3.Vj.	82,09	0,4	72,99	1,3	88,91	0,9	101,23	- 0,0	87,77	0,9
4.Vj.	83,59	1,8	74,83	2,5	89,52	0,7	100,01	- 1,2	89,45	1,9
1992 1.Vj.	84,10	0,6	75,67	1,1	89,98	0,5	100,33	0,3	89,64	0,2
2.Vj.	83,77	- 0,4	78,05	3,1	93,17	3,5	102,21	1,9	91,12	1,7
3.Vj.	84,50	0,9	80,54	3,2	95,31	2,3	103,47	1,2	92,08	1,1
4.Vj.	85,25	0,9	80,77	0,3	94,74	- 0,6	101,85	- 1,6	92,98	1,0
1993 1.Vj.	84,86	- 0,5	81,56	1,0	96,11	1,4	102,45	0,6	93,79	0,9
2.Vj.	85,30	0,5	82,90	1,6	97,19	1,1	102,68	0,2	94,63	0,9
3.Vj.	86,16	1,0	83,38	0,6	96,77	- 0,4	101,57	- 1,1	95,23	0,6
4.Vj.	86,67	0,6	84,25	1,0	97,21	0,5	101,43	- 0,1	95,80	0,6
1994 1.Vj.	87,40	0,8	84,98	0,9	97,23	0,0	100,68	- 0,7	96,54	0,8
2.Vj.	87,83	0,5	85,10	0,1	96,89	- 0,3	99,96	- 0,7	96,89	0,4
3.Vj.	88,36	0,6	85,35	0,3	96,59	- 0,3	99,30	- 0,7	97,23	0,4
4.Vj.	89,44	1,2	87,24	2,2	97,54	1,0	99,63	0,3	97,87	0,7
1995 1.Vj.	89,58	0,2	87,69	0,5	97,89	0,4	99,64	0,0	98,23	0,4
2.Vj.	90,64	1,2	89,79	2,4	99,06	1,2	100,18	0,5	98,86	0,6
3.Vj.	90,72	0,1	90,25	0,5	99,48	0,4	100,14	- 0,0	99,32	0,5
4.Vj.	91,14	0,5	91,19	1,0	100,05	0,6	100,58	0,4	99,45	0,1
1996 1.Vj.	91,22	0,1	91,69	0,5	100,52	0,5	101,07	0,5	99,43	- 0,0
2.Vj.	92,51	1,4	91,74	0,1	99,17	- 1,3	99,82	- 1,2	99,34	- 0,1
3.Vj.	93,02	0,6	92,07	0,4	98,98	- 0,2	99,51	- 0,3	99,46	0,1
4.Vj.	93,81	0,8	93,21	1,2	99,36	0,4	99,70	0,2	99,63	0,2
1997 1.Vj.	93,98	0,2	3) 94,99	1,9	3) 101,07	1,7	3) 101,27	1,6	99,80	0,2
2.Vj.	94,90	1,0	3) 92,66	- 2,5	3) 97,64	- 3,4	3) 97,96	- 3,3	99,67	- 0,1
3.Vj.	95,20	0,3	93,19	0,6	97,89	0,3	98,11	0,2	99,78	0,1
4.Vj.	95,77	0,6	93,93	0,8	98,08	0,2	98,25	0,1	99,80	0,0
1998 1.Vj.	96,49	0,8	94,26	0,4	97,69	- 0,4	97,81	- 0,4	99,87	0,1
2.Vj.	96,08	- 0,4	95,23	1,0	99,12	1,5	98,70	0,9	100,41	0,5
3.Vj.	96,15	0,1	95,20	- 0,0	99,01	- 0,1	98,59	- 0,1	100,42	0,0
4.Vj.	95,62	- 0,6	94,97	- 0,2	99,32	0,3	98,72	0,1	100,59	0,2
1999 1.Vj.	96,87	1,3	95,91	1,0	99,01	- 0,3	98,34	- 0,4	100,67	0,1
2.Vj.	96,93	0,1	97,16	1,3	100,24	1,2	99,29	1,0	100,94	0,3
3.Vj.	97,82	0,9	97,37	0,2	99,54	- 0,7	98,87	- 0,4	100,66	- 0,3
4.Vj.	98,21	0,4	96,69	- 0,7	98,45	- 1,1	98,03	- 0,8	100,42	- 0,2
2000 1.Vj.	99,00	0,8	97,82	1,2	98,81	0,4	98,59	0,6	100,23	- 0,2
2.Vj.	100,07	1,1	99,75	2,0	99,68	0,9	99,77	1,2	99,91	- 0,3
3.Vj.	100,27	0,2	100,94	1,2	100,67	1,0	100,69	0,9	99,98	0,1
4.Vj.	100,68	0,4	101,50	0,6	100,81	0,1	100,95	0,3	99,86	- 0,1
2001 1.Vj.	101,48	0,8	100,99	- 0,5	99,52	- 1,3	98,91	- 2,0	100,61	0,8
2.Vj.	101,61	0,1	102,30	1,3	100,68	1,2	99,67	0,8	101,01	0,4
3.Vj.	101,61	0,0	102,68	0,4	101,05	0,4	99,91	0,2	101,13	0,1
4.Vj.	102,50	0,9	103,86	1,1	101,33	0,3	99,32	- 0,6	102,01	0,9
2002 1.Vj.	102,56	0,1	104,13	0,3	101,53	0,2	99,16	- 0,2	102,38	0,4
2.Vj.	102,82	0,3	103,55	- 0,6	100,71	- 0,8	98,50	- 0,7	102,24	- 0,1
3.Vj.	103,56	0,7	104,59	1,0	100,99	0,3	98,34	- 0,2	102,69	0,4
4.Vj.	104,27	0,7	106,05	1,4	101,71	0,7	98,53	0,2	103,21	0,5
2003 1.Vj.	103,96	- 0,3	106,11	0,1	102,07	0,4	98,85	0,3	103,25	0,0
2.Vj.	104,29	0,3	106,61	0,5	102,22	0,1	98,68	- 0,2	103,59	0,3
3.Vj.	104,57	0,3	106,79	0,2	102,12	- 0,1	98,18	- 0,5	104,00	0,4
4.Vj.	105,38	0,8	106,96	0,2	101,50	- 0,6	97,59	- 0,6	104,00	0,0
2004 1.Vj.	105,16	- 0,2	106,82	- 0,1	101,58	0,1	97,42	- 0,2	104,27	0,3
2.Vj.	105,72	0,5	107,28	0,4	101,48	- 0,1	96,95	- 0,5	104,66	0,4
3.Vj.	105,21	- 0,5	107,07	- 0,2	101,77	0,3	97,19	0,2	104,70	0,0
4.Vj.	104,99	- 0,2	105,98	- 1,0	100,94	- 0,8	96,35	- 0,9	104,79	0,1
2005 1.Vj.	106,03	1,0	3) 108,33	2,2	3) 102,17	1,2	3) 97,15	0,8	105,16	0,4
2.Vj.	106,52	0,5	3) 106,33	- 1,8	3) 99,82	- 2,3	3) 94,97	- 2,2	105,11	- 0,0
3.Vj.	107,03	0,5	107,37	1,0	100,32	0,5	95,30	0,3	105,26	0,1
4.Vj.	107,06	0,0	106,81	- 0,5	99,77	- 0,5	94,60	- 0,7	105,45	0,2
2006 1.Vj.	107,89	0,8	107,12	0,3	99,29	- 0,5	94,25	- 0,4	105,32	- 0,1
2.Vj.	108,56	0,6	108,29	1,1	99,75	0,5	94,63	0,4	105,36	0,0
3.Vj.	108,94	0,4	108,59	0,3	99,68	- 0,1	94,30	- 0,3	105,64	0,3
4.Vj.	109,95	0,9	108,23	- 0,3	98,44	- 1,2	93,17	- 1,2	105,70	0,1
2007 1.Vj.	107,70	1,9

Quellen der Ursprungswerte: Statistisches Bundesamt, Institut für Arbeitsmarkt- und Berufsforschung der Bundesagentur für Arbeit. — * Rechenstand: Preisindex des Bruttoinlandsprodukts 15. Mai 2007, Produktivität und Lohnkosten Februar 2007. — + Kalendereinfluss nicht ausgeschaltet; ermittelt aus saisonbereinigten Grundreihen. — 1 Quotient aus dem Index des Arbeitnehmerentgelts je Arbeitnehmerstunde und dem Index des Brutto-

inlandsprodukts in Vorjahrespreisen je Erwerbstätigenstunde. — 2 Quotient aus dem Index des Arbeitnehmerentgelts je Arbeitnehmerstunde und dem Index des nominalen Bruttoinlandsprodukts je Erwerbstätigenstunde. — 3 Vierteljährliche Veränderung vor allem durch besonders große Kalenderunregelmäßigkeiten beeinflusst, die sich im Halbjahr weitgehend ausgleichen.

II. Konjunkturindikatoren

6. Produktivität und Lohnkosten in der Gesamtwirtschaft



+ Kalendereinfluss nicht ausgeschaltet.

II. Konjunkturindikatoren

7. Lohnstückkosten in ausgewählten Wirtschaftsbereichen *)

saisonbereinigt +)

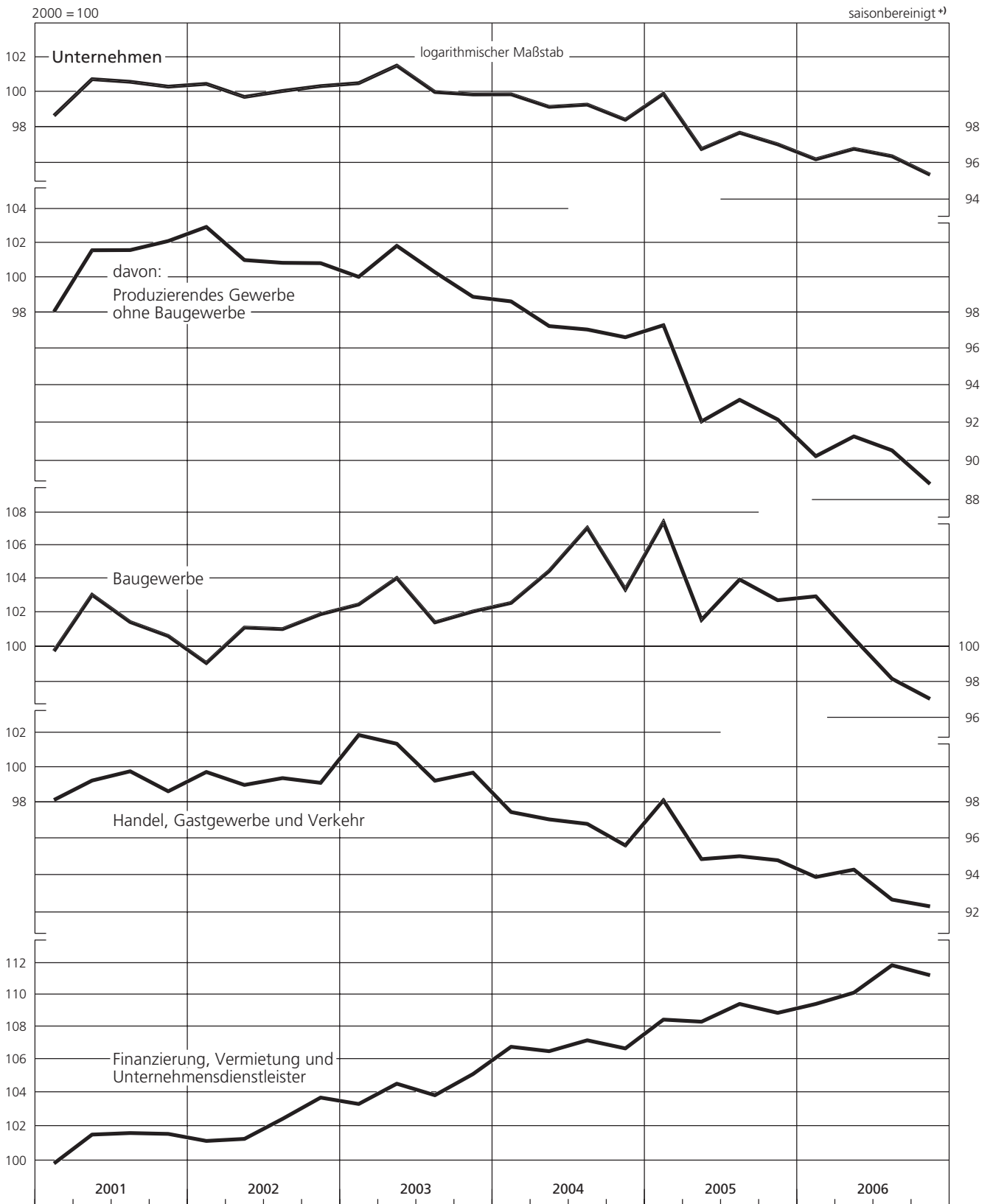
Zeit	Unternehmen 1)		davon:				Handel, Gastgewerbe und Verkehr		Finanzierung, Vermietung und Unternehmensdienstleister	
	Veränderung gegen Vorperiode in %		Produzierendes Gewerbe ohne Baugewerbe		Baugewerbe		Veränderung gegen Vorperiode in %		Veränderung gegen Vorperiode in %	
	2000=100		2000=100	Veränderung gegen Vorperiode in %	2000=100	Veränderung gegen Vorperiode in %	2000=100		2000=100	Veränderung gegen Vorperiode in %
1991 1.Vj.	85,04	.	87,95	.	69,53	.	86,60	.	71,24	.
2.Vj.	88,58	4,2	91,65	4,2	74,90	7,7	90,12	4,1	73,28	2,9
3.Vj.	90,70	2,4	93,71	2,2	74,20	- 0,9	94,28	4,6	75,60	3,2
4.Vj.	92,17	1,6	94,59	0,9	76,23	2,7	96,41	2,3	77,32	2,3
1992 1.Vj.	91,54	- 0,7	93,06	- 1,6	75,75	- 0,6	95,10	- 1,4	78,14	1,1
2.Vj.	95,12	3,9	98,06	5,4	78,71	3,9	99,14	4,2	80,03	2,4
3.Vj.	97,11	2,1	101,52	3,5	79,71	1,3	100,39	1,3	81,33	1,6
4.Vj.	97,70	0,6	102,87	1,3	79,97	0,3	100,15	- 0,2	82,35	1,3
1993 1.Vj.	98,21	0,5	102,12	- 0,7	83,98	5,0	103,49	3,3	82,72	0,4
2.Vj.	98,89	0,7	103,43	1,3	85,94	2,3	103,92	0,4	82,90	0,2
3.Vj.	99,32	0,4	104,34	0,9	86,03	0,1	103,98	0,1	83,47	0,7
4.Vj.	99,67	0,4	103,09	- 1,2	89,02	3,5	105,28	1,3	84,72	1,5
1994 1.Vj.	99,71	0,0	102,27	- 0,8	88,64	- 0,4	104,56	- 0,7	85,93	1,4
2.Vj.	98,93	- 0,8	100,31	- 1,9	87,59	- 1,2	105,89	1,3	85,82	- 0,1
3.Vj.	98,68	- 0,3	100,69	0,4	88,50	1,0	103,78	- 2,0	86,00	0,2
4.Vj.	99,11	0,4	99,80	- 0,9	89,98	1,7	103,77	- 0,0	87,62	1,9
1995 1.Vj.	99,34	0,2	100,89	1,1	93,98	4,4	105,36	1,5	85,42	- 2,5
2.Vj.	100,64	1,3	103,44	2,5	93,38	- 0,6	106,51	1,1	86,78	1,6
3.Vj.	101,10	0,5	104,69	1,2	95,06	1,8	106,98	0,4	86,44	- 0,4
4.Vj.	101,44	0,3	105,27	0,6	97,39	2,5	107,01	0,0	86,20	- 0,3
1996 1.Vj.	102,32	0,9	105,26	- 0,0	107,90	10,8	108,00	0,9	86,49	0,3
2.Vj.	100,61	- 1,7	104,85	- 0,4	97,29	- 9,8	106,48	- 1,4	85,84	- 0,8
3.Vj.	100,52	- 0,1	104,47	- 0,4	99,19	2,0	106,01	- 0,4	86,48	0,7
4.Vj.	100,13	- 0,4	103,82	- 0,6	99,23	0,0	107,42	1,3	85,43	- 1,2
1997 1.Vj. 2)	102,57	2,4	105,71	1,8	105,34	6,2	108,01	0,5	88,75	3,9
2.Vj. 2)	98,09	- 4,4	99,59	- 5,8	95,74	- 9,1	103,75	- 3,9	87,62	- 1,3
3.Vj.	98,68	0,6	100,36	0,8	99,05	3,5	103,98	0,2	87,92	0,3
4.Vj.	98,15	- 0,5	99,35	- 1,0	97,82	- 1,2	104,34	0,3	87,90	- 0,0
1998 1.Vj.	98,18	0,0	100,08	0,7	98,10	0,3	101,34	- 2,9	89,77	2,1
2.Vj.	99,81	1,7	102,35	2,3	99,61	1,5	103,67	2,3	90,71	1,0
3.Vj.	99,25	- 0,6	101,47	- 0,9	99,64	0,0	102,31	- 1,3	91,51	0,9
4.Vj.	99,70	0,5	103,75	2,2	98,54	- 1,1	102,92	0,6	90,91	- 0,7
1999 1.Vj.	100,04	0,3	102,84	- 0,9	98,93	0,4	101,92	- 1,0	93,25	2,6
2.Vj.	100,69	0,6	102,57	- 0,3	99,58	0,7	103,26	1,3	95,52	2,4
3.Vj.	99,60	- 1,1	101,23	- 1,3	96,51	- 3,1	102,28	- 0,9	95,29	- 0,2
4.Vj.	98,60	- 1,0	99,32	- 1,9	96,09	- 0,4	100,80	- 1,4	95,92	0,7
2000 1.Vj.	98,74	0,1	99,36	0,0	96,90	0,8	99,66	- 1,1	97,09	1,2
2.Vj.	100,31	1,6	101,06	1,7	101,98	5,2	99,55	- 0,1	99,62	2,6
3.Vj.	100,33	0,0	100,06	- 1,0	100,55	- 1,4	100,35	0,8	100,97	1,4
4.Vj.	100,61	0,3	99,54	- 0,5	100,84	0,3	100,41	0,1	102,30	1,3
2001 1.Vj.	98,71	- 1,9	98,12	- 1,4	99,82	- 1,0	98,21	- 2,2	99,91	- 2,3
2.Vj.	100,80	2,1	101,64	3,6	103,10	3,3	99,31	1,1	101,58	1,7
3.Vj.	100,65	- 0,1	101,65	0,0	101,50	- 1,6	99,84	0,5	101,67	0,1
4.Vj.	100,37	- 0,3	102,18	0,5	100,69	- 0,8	98,70	- 1,1	101,62	- 0,0
2002 1.Vj.	100,53	0,2	103,01	0,8	99,14	- 1,5	99,80	1,1	101,21	- 0,4
2.Vj.	99,78	- 0,7	101,07	- 1,9	101,18	2,1	99,06	- 0,7	101,33	0,1
3.Vj.	100,12	0,3	100,91	- 0,2	101,09	- 0,1	99,45	0,4	102,50	1,2
4.Vj.	100,40	0,3	100,89	- 0,0	101,96	0,9	99,18	- 0,3	103,76	1,2
2003 1.Vj.	100,57	0,2	100,10	- 0,8	102,53	0,6	101,94	2,8	103,38	- 0,4
2.Vj.	101,59	1,0	101,90	1,8	104,10	1,5	101,43	- 0,5	104,59	1,2
3.Vj.	100,06	- 1,5	100,37	- 1,5	101,48	- 2,5	99,30	- 2,1	103,90	- 0,7
4.Vj.	99,92	- 0,1	98,96	- 1,4	102,12	0,6	99,76	0,5	105,17	1,2
2004 1.Vj.	99,93	0,0	98,70	- 0,3	102,62	0,5	97,53	- 2,2	106,83	1,6
2.Vj.	99,21	- 0,7	97,31	- 1,4	104,52	1,9	97,12	- 0,4	106,56	- 0,3
3.Vj.	99,34	0,1	97,12	- 0,2	107,14	2,5	96,87	- 0,3	107,23	0,6
4.Vj.	98,48	- 0,9	96,69	- 0,4	103,42	- 3,5	95,68	- 1,2	106,73	- 0,5
2005 1.Vj. 2)	99,96	1,5	97,36	0,7	107,50	3,9	98,19	2,6	108,51	1,7
2.Vj. 2)	96,84	- 3,1	92,13	- 5,4	101,63	- 5,5	94,93	- 3,3	108,38	- 0,1
3.Vj.	97,75	0,9	93,28	1,2	104,01	2,3	95,09	0,2	109,49	1,0
4.Vj.	97,10	- 0,7	92,23	- 1,1	102,78	- 1,2	94,87	- 0,2	108,93	- 0,5
2006 1.Vj.	96,27	- 0,9	90,31	- 2,1	103,01	0,2	93,96	- 1,0	109,49	0,5
2.Vj.	96,85	0,6	91,34	1,1	100,55	- 2,4	94,36	0,4	110,20	0,6
3.Vj.	96,44	- 0,4	90,61	- 0,8	98,25	- 2,3	92,75	- 1,7	111,95	1,6
4.Vj.	95,42	- 1,1	88,88	- 1,9	97,12	- 1,2	92,39	- 0,4	111,31	- 0,6

Quellen der Ursprungswerte: Statistisches Bundesamt, Institut für Arbeitsmarkt- und Berufsforschung der Bundesagentur für Arbeit. — * Lohnkosten (Arbeitnehmerentgelt je Arbeitnehmerstunde) in Relation zur Arbeitsproduktivität (Bruttowertschöpfung in Vorjahrespreisen je Erwerbstätigenstunde); Rechenstand: Februar 2007. — + Kalendereinfluss nicht ausge-

schaltet; ermittelt aus saisonbereinigten Grundreihen. — 1 Ohne Öffentliche und private Dienstleister. — 2 Vierteljährliche Veränderung vor allem durch besonders große Kalenderunregelmäßigkeiten beeinflusst, die sich im Halbjahr weitgehend ausgleichen.

II. Konjunkturindikatoren

7. Lohnstückkosten in ausgewählten Wirtschaftsbereichen *)



* Lohnkosten (Arbeitnehmerentgelt je Arbeitnehmerstunde) in Relation zur Arbeitsproduktivität (Bruttowertschöpfung in Vorjahrespreisen je Erwerbstätigenstunde). — + Kalendereinfluss nicht ausgeschaltet.

II. Konjunkturindikatoren

8. Beschäftigung und Arbeitsmarkt *)

(R) saisonbereinigt

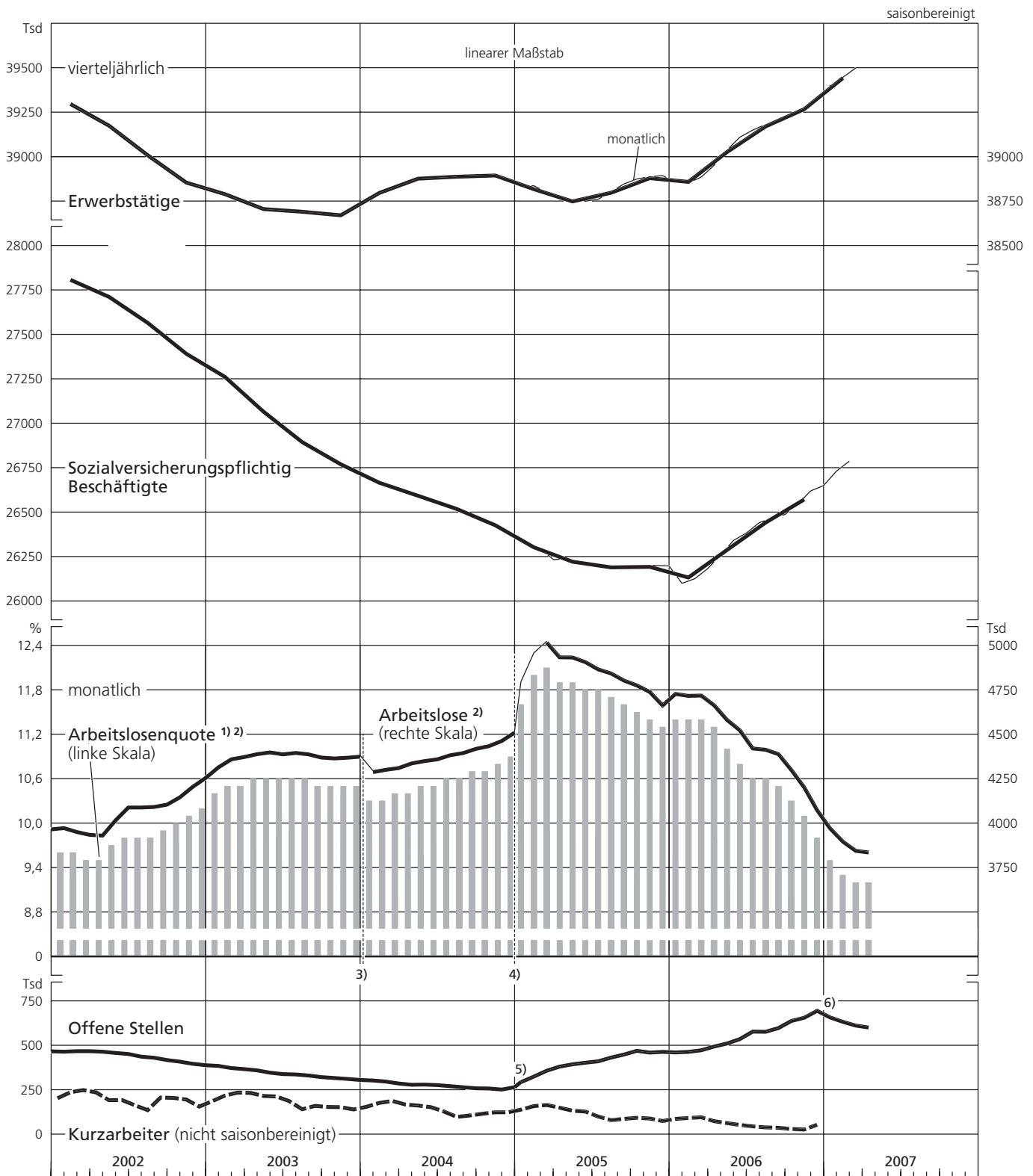
Zeit	Erwerbstätige 1)		Sozialversicherungs- pflichtig Beschäftigte		Erwerbslose 2) (Standardisierte Definition der EU)		Arbeitslose (A) (Definition der Bundesagentur für Arbeit) 3)			Kurzarbeiter 4)		Offene Stellen		
	Tsd				Mio		Tsd	in % der zivilen Erwerbspersonen		Tsd				
Deutschland														
	mtl.	vj.	mtl.	vj.	mtl.	vj.	mtl.	vj.	mtl.	vj.	mtl.	vj.	mtl.	vj.
2004 Dez.	38 886		26 371		3,88		4 519		10,9		133		274	
2005 Jan.	38 836		26 332		3,96		5) 4 799		5) 11,6		148		6) 303	
Febr.	38 840	38 827	26 301	26 312	4,03	4,02	5) 4 961	4 929	5) 12,0	11,9	168	163	334	335
März	38 804		26 237		4,07		5) 5 026		5) 12,1		174		367	
April	38 764		26 240		4,14		4 943		11,9		159		390	
Mai	38 758	38 758	26 227	26 231	3,97	4,02	4 942	4 934	11,9	11,9	142	146	403	402
Juni	38 753		26 213		3,96		4 916		11,8		137		412	
Juli	38 764		26 193		3,88		4 875		11,8		109		420	
Aug.	38 807	38 807	26 202	26 199	3,90	3,72	4 852	4 846	11,7	11,7	89	98	441	440
Sept.	38 850		26 191		3,38		4 812		11,6		96		458	
Okt.	38 878		26 207		3,76		4 785		11,5		102		479	
Nov.	38 891	38 889	26 203	26 202	3,79	3,78	4 748	4 735	11,4	11,4	98	95	469	474
Dez.	38 897		26 201		3,79		4 672		11,3		84		473	
2006 Jan.	38 860		26 103		3,64		4 737		11,4		96		470	
Febr.	38 855	38 868	26 129	26 142	3,64	3,60	4 726	4 730	11,4	11,4	101	101	473	475
März	38 889		26 186		3,53		4 728		11,4		105		482	
April	38 955		26 261		3,36		4 673		11,3		83		503	
Mai	39 041	39 036	26 344	26 297	3,43	3,39	4 591	4 599	11,0	11,0	72	72	520	523
Juni	39 113		26 386		3,39		4 532		10,8		62		545	
Juli	39 153		26 444		3,39		4 430		10,6		54		587	
Aug.	39 185	39 180	26 472	26 451	3,49	3,45	4 423	4 417	10,6	10,6	48	49	586	593
Sept.	39 202		26 490		3,46		4 398		10,5		46		607	
Okt.	39 229		26 549		3,30		4 309		10,3		39		647	
Nov.	39 275	39 277	26 623	26 581	3,25	3,25	4 211	4 201	10,1	10,0	36	46	665	672
Dez.	39 328		26 653		3,21		4 083		9,8		63		704	
2007 Jan.	39 404		26 734		3,12		3 981		9,5		...		9) 667	
Febr.	39 450	39 452	26 790	...	2,90	2,97	3 906	3 914	9,3	9,4	642	643
März	10) 39 502		...		2,88		3 854		9,2		...		621	
April		3 845		9,2		...		610	
West- und Ostdeutschland 11)														
	West- Deutschland	Ost- Deutschland	West- Deutschland	Ost- Deutschland	West- Deutschland	Ost- Deutschland	West- Deutschland	Ost- Deutschland	West- Deutschland	Ost- Deutschland	West- Deutschland	Ost- Deutschland	West- Deutschland	Ost- Deutschland
2005 1.Vj.	21 300	5 013	5) 3 249	5) 1 680	5) 9,9	5) 19,4	130	34	6) 273	6) 62
2.Vj.	21 248	4 983	3 285	1 649	10,0	19,1	117	29	317	85
3.Vj.	21 235	4 964	3 260	1 586	9,9	18,5	78	20	342	98
4.Vj.	21 238	4 965	3 193	1 542	9,7	17,9	79	16	367	106
2006 1.Vj.	21 197	4 945	3 178	1 553	9,7	18,1	81	19	366	109
2.Vj.	21 312	4 985	3 097	1 501	7) 9,3	7) 17,5	58	14	403	119
3.Vj.	21 436	5 015	2 965	1 452	8,9	17,0	40	10	462	131
4.Vj.	...	8)	21 541	5 040	8)	...	2 787	1 414	8,4	16,5	37	9	517	155
2007 1.Vj.	2 592	1 322	7,8	15,5	489	154
2006 April	21 285	4 976	3 141	1 532	9,5	17,8	67	17	386	117
Mai	21 345	4 999	3 093	1 498	7) 9,3	7) 17,5	58	14	403	117
Juni	21 375	5 011	3 058	1 474	9,2	17,2	50	11	421	124
Juli	21 426	5 018	2 994	1 436	9,0	16,8	43	11	458	129
Aug.	21 459	5 013	2 963	1 460	8,9	17,1	38	9	456	130
Sept.	21 471	5 019	2 937	1 461	8,8	17,1	38	8	472	135
Okt.	21 517	5 032	2 864	1 445	8,6	16,9	32	7	499	148
Nov.	...	8)	21 576	5 047	8)	...	2 794	1 417	8,4	16,6	30	6	510	155
Dez.	...	8)	21 589	5 064	8)	...	2 702	1 381	8,1	16,2	50	14	541	163
2007 Jan.	...	8)	21 636	5 098	8)	...	2 636	1 345	7,9	15,7	9) 507	9) 160
Febr.	...	8)	21 679	5 111	8)	...	2 587	1 319	7,8	15,4	486	156
März	2 553	1 301	7,7	15,2	474	147
April	2 542	1 303	7,6	15,2	472	138

Quellen der Ursprungswerte: Statistisches Bundesamt, Bundesagentur für Arbeit. — * Bei Erwerbstätigen und Erwerbslosen Durchschnitt; bei sozialversicherungspflichtig Beschäftigten Endstände; bei Arbeitslosen und offenen Stellen: bis einschl. Dezember 2004 Endstände, ab Januar 2005 Stand zur Monatsmitte; bei Kurzarbeitern Anzahl innerhalb eines Monats; Vierteljahresangaben: Durchschnitt. — 1 Inlandskonzept. — 2 Zur Definition, Datenerhebung und Unsicherheit der Ergebnisse siehe Erläuterungen am Ende des Hefts. — 3 Siehe Erläuterungen am Ende des Hefts. — 4 Nicht saisonbereinigt. — 5 Anstieg beeinflusst durch Einbeziehung erwerbsfähiger

Sozialhilfeempfänger. — 6 Ab Januar 2005 einschl. Angebote für Arbeitsgelegenheiten. — 7 Ab Mai 2006 berechnet auf Basis aktualisierter Erwerbspersonenzahlen. — 8 Ursprungswerte von der Bundesagentur für Arbeit geschätzt. Die Schätzwerte für Deutschland wichen bisher um maximal 0,75 % von den endgültigen Angaben ab. — 9 Ab Januar 2007 werden Stellenangebote für Saisonbeschäftigungen nur noch dann erfasst, wenn sie auf nicht-namentlichen Anforderungen des Arbeitgebers basieren. — 10 Erste vorläufige Schätzung des Statistischen Bundesamts. — 11 Westdeutschland ohne, Ostdeutschland einschl. West-Berlin.

II. Konjunkturindikatoren

8. Beschäftigung und Arbeitsmarkt *)



* Bei Erwerbstätigen Durchschnitt; bei sozialversicherungspflichtig Beschäftigten Endstände; bei Arbeitslosen und offenen Stellen: bis einschl. Dezember 2004 Endstände, ab Januar 2005 Stand zur Monatsmitte; bei Kurzarbeitern Stand zur Monatsmitte; Vierteljahresangaben: Durchschnitte. — 1 Arbeitslose in % der zivilen Erwerbspersonen. — 2 Definition der Bundesagentur für Arbeit. — 3 Ab Januar 2004 Arbeitslose ohne Teil-

nehmer an Eignungsfeststellungs- und Trainingsmaßnahmen. — 4 Anstieg beeinflusst durch Einbeziehung erwerbsfähiger Sozialhilfeempfänger. — 5 Offene Stellen ab Januar 2005 einschl. Angebote für Arbeitsgelegenheiten. — 6 Ab Januar 2007 werden Stellenangebote für Saisonbeschäftigten nur noch dann erfasst, wenn sie auf nicht-namentlichen Anforderungen des Arbeitgebers basieren.

II. Konjunkturindikatoren

9. Produktion im Produzierenden Gewerbe – Gesamtübersicht *)

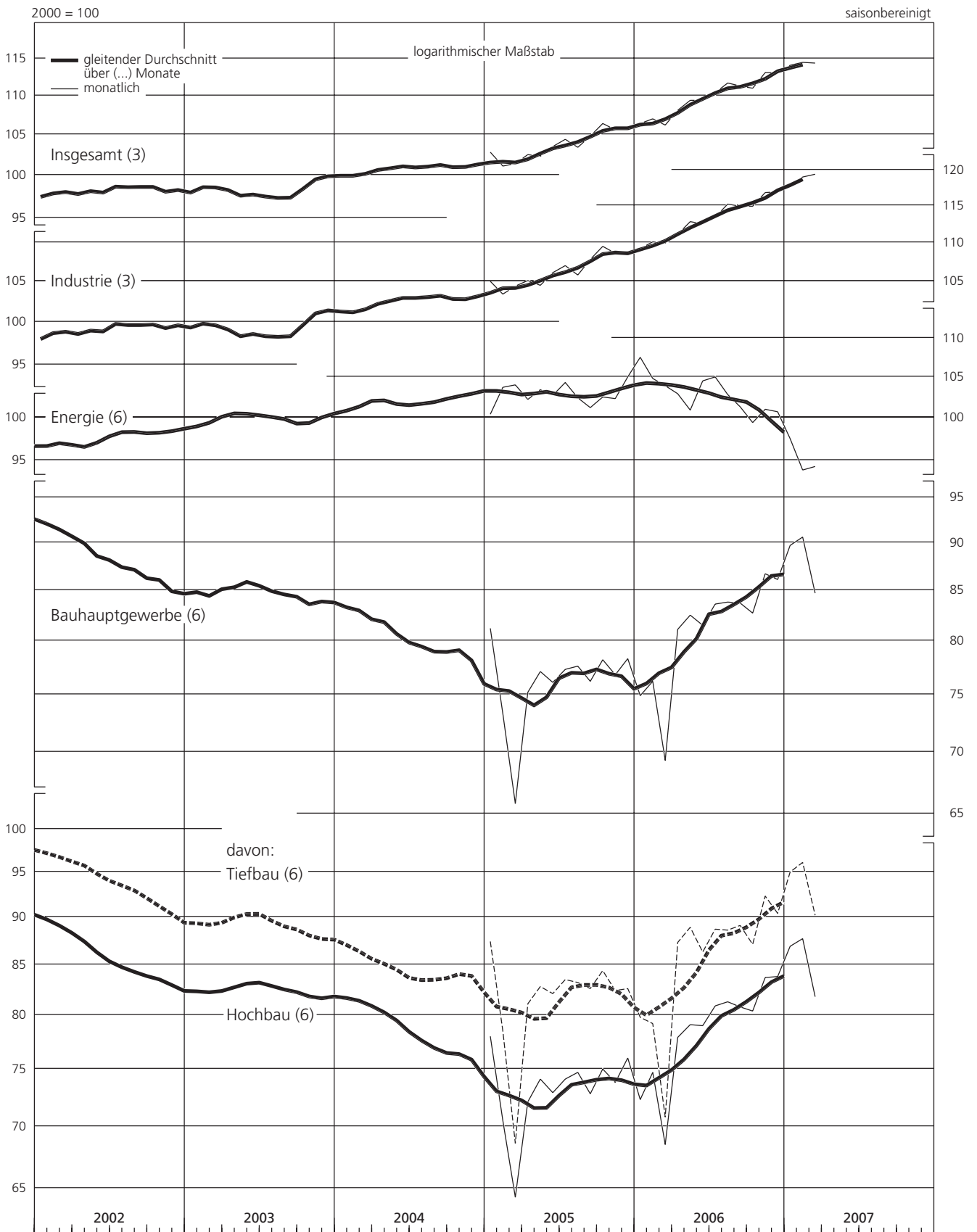
2000 = 100														saisonbereinigt	
Zeit	Produzierendes Gewerbe				davon:										
	einschließlich Bauhauptgewerbe		ohne Bauhauptgewerbe		Bauhauptgewerbe (A)						Energie 1)		Industrie 2)		
					zusammen		Hochbau		Tiefbau						
	monatl.	viertelj.	monatl.	viertelj.	monatl.	viertelj.	monatl.	viertelj.	monatl.	viertelj.	monatl.	viertelj.	monatl.	viertelj.	
2002 Febr.	98,0	98,0	98,2	98,4	96,1	92,7	92,9	90,1	102,1	97,5	93,7	95,3	98,7	98,8	
März	98,2		98,8		90,9		88,1		96,1		95,3		99,2		
April	98,2		98,9		90,3		87,2		96,1		98,0		99,0		
Mai 3)	97,3	98,2	98,0	99,0	88,6	88,9	85,8	85,9	93,9	94,6	99,0	98,0	97,9	99,1	
Juni 3)	99,2		100,1		87,9		84,7		93,9		96,9		100,4		
Juli	97,7		98,6		86,4		83,6		91,7		97,4		98,7		
Aug.	99,4	98,7	100,4	99,6	88,0	87,6	85,0	84,5	93,6	93,5	98,9	98,5	100,6	99,8	
Sept.	99,0		99,9		88,3		84,8		95,1		99,1		100,0		
Okt.	97,8		98,8		85,8		83,3		90,7		100,1		98,7		
Nov.	99,4	98,2	100,4	99,2	87,0	85,1	84,0	82,9	92,6	89,4	97,2	98,1	100,8	99,4	
Dez.	97,3		98,5		82,6		81,4		85,0		96,9		98,7		
2003 Jan.	98,4		99,5		85,3		82,9		89,9		98,1		99,7		
Febr.	98,5	98,7	100,0	99,9	81,0	84,4	78,9	81,9	85,1	89,1	100,4	99,9	100,0	99,9	
März	99,2		100,2		86,8		83,9		92,4		101,1		100,1		
April	98,3		99,3		86,8		83,7		92,6		101,4		99,1		
Mai	97,6	97,7	98,7	98,7	84,7	86,1	82,5	83,5	88,9	90,9	101,0	101,4	98,5	98,4	
Juni	97,2		98,1		86,7		84,4		91,2		101,8		97,7		
Juli 4)	98,7		99,7		86,5		84,3		90,6		98,1		99,9		
Aug. 4)	96,9	97,4	97,9	98,4	84,3	85,1	81,9	82,8	88,9	89,4	99,9	99,1	97,7	98,4	
Sept.	96,7		97,7		84,4		82,1		88,7		99,4		97,5		
Okt.	98,8		100,1		83,5		81,5		87,4		100,6		100,1		
Nov.	100,0	99,6	101,4	100,9	82,7	83,8	80,5	81,8	86,9	87,8	98,9	98,9	101,7	101,2	
Dez.	100,1		101,3		85,3		83,3		89,2		97,3		101,7		
2004 Jan.	99,9		101,4		81,9		80,3		84,9		103,4		101,2		
Febr.	100,2	100,1	101,4	101,4	86,0	83,9	83,7	82,1	90,3	87,2	102,6	102,8	101,3	101,3	
März	100,1		101,5		83,8		82,4		86,4		102,3		101,4		
April	100,6		102,3		80,6		79,4		82,9		102,0		102,3		
Mai	101,6	101,0	103,3	102,7	80,8	80,5	79,4	79,0	83,5	83,3	103,3	102,2	103,3	102,7	
Juni	100,7		102,4		80,1		78,3		83,4		101,3		102,5		
Juli 4)	101,3		103,1		80,2		77,9		84,5		100,2		103,4		
Aug. 4)	101,2	101,2	103,0	103,0	79,1	79,4	76,7	77,0	83,6	83,7	100,4	101,2	103,3	103,2	
Sept.	101,0		102,8		78,8		76,5		83,1		102,9		102,8		
Okt.	101,9		103,9		78,3		75,5		83,5		103,4		103,9		
Nov.	100,4	101,1	102,3	103,0	77,9	78,7	75,1	75,9	83,3	84,1	104,3	104,3	102,1	102,9	
Dez.	101,1		102,9		79,9		77,0		85,5		105,1		102,7		
2005 Jan.	102,8		104,6		81,2		78,0		87,4		100,4		105,0		
Febr.	101,1	101,8	103,4	104,1	73,3	73,4	70,5	70,9	78,5	78,2	103,7	102,7	103,4	104,3	
März	101,4		104,4		65,8		64,3		68,6		104,0		104,4		
April	102,5		104,8		75,2		72,1		81,1		102,2		105,1		
Mai	102,3	102,8	104,4	105,0	77,1	76,1	74,1	73,0	82,8	82,0	103,4	102,8	104,5	105,2	
Juni	103,5		105,8		76,1		72,9		82,1		102,7		106,1		
Juli 4)	104,4		106,7		77,3		74,1		83,5		104,3		107,0		
Aug. 4)	103,4	104,2	105,5	106,5	77,6	77,0	74,7	73,9	83,2	83,1	102,4	102,6	105,8	106,9	
Sept.	104,8		107,2		76,2		72,8		82,6		101,2		107,8		
Okt.	106,4		108,8		78,2		75,0		84,4		102,5		109,5		
Nov.	105,6	105,9	108,0	108,3	76,8	77,8	73,8	74,9	82,4	83,1	102,3	103,3	108,6	108,8	
Dez.	105,8		108,1		78,3		76,0		82,6		105,0		108,4		
2006 Jan.	106,4		109,0		74,9		72,3		79,8		107,5		109,2		
Febr.	107,0	106,5	109,6	109,3	76,2	73,5	74,7	71,8	79,2	76,6	104,8	105,4	110,1	109,7	
März	106,2		109,3		69,3		68,5		70,8		103,9		109,9		
April	108,1		110,3		81,1		77,9		87,3		102,9		111,1		
Mai	109,4	109,0	111,6	111,2	82,5	81,7	79,1	78,7	88,9	87,5	100,9	102,8	112,8	112,1	
Juni	109,4		111,7		81,5		79,0		86,3		104,5		112,5		
Juli	110,4		112,6		83,6		80,9		88,7		105,0		113,4		
Aug.	111,7	111,1	114,0	113,4	83,8	83,7	81,3	81,0	88,6	88,8	102,8	103,0	115,2	114,5	
Sept.	111,3		113,6		83,7		80,8		89,1		101,3		114,9		
Okt.	111,0		113,4		82,7		80,4		87,1		99,4		114,9		
Nov.	113,1	112,4	115,3	114,7	86,7	85,2	83,7	82,6	92,3	89,9	101,0	100,4	116,8	116,2	
Dez.	113,1		115,3		86,1		83,8		90,4		100,7		116,9		
2007 Jan. x)	114,1		116,1		89,7		86,9		95,0		97,5		118,1		
Febr. x)	114,5	114,3	116,5	116,5	90,6	88,3	87,7	85,5	96,1	93,8	93,9	95,2	119,0	118,8	
März x)p)	114,4		116,9		84,7		81,8		90,2		94,3		119,4		

Quelle der Ursprungswerte: Statistisches Bundesamt. — * Vierteljahreswerte für das Produzierende Gewerbe ohne Bauhauptgewerbe auf Basis von Meldungen der Betriebe von Unternehmen mit mindestens 20 Beschäftigten, monatliche Aufteilung ab Januar 2007 auf Basis von Angaben der Betriebe mit mindestens 50 Beschäftigten, davor eines kleineren Berichtskreises. — 1 Energieversorgung sowie insbesondere Kohlenbergbau, Gewinnung von Erdöl und Erdgas, Mineralölverarbeitung. — 2 Verarbeitendes Gewerbe, soweit nicht der Hauptgruppe Energie zugeordnet, sowie Erz-

bergbau, Gewinnung von Steinen und Erden. — 3 Beeinflusst durch die außergewöhnliche Kalenderkonstellation. — 4 Beeinflusst durch Verschiebung der Ferientermine. — 5 Vom Statistischen Bundesamt schätzungsweise vorab angepasst an die Ergebnisse der jährlichen Totalerhebung im Bauhauptgewerbe (durchschnittlich + 4 %). — x Vorläufig; vom Statistischen Bundesamt schätzungsweise vorab angepasst an die Ergebnisse der Vierteljährlichen Produktionserhebung für das I. Quartal 2007.

II. Konjunkturindikatoren

9. Produktion im Produzierenden Gewerbe – Gesamtübersicht



II. Konjunkturindikatoren

10. Produktion in der Industrie *) nach Hauptgruppen

2000 = 100

saisonbereinigt

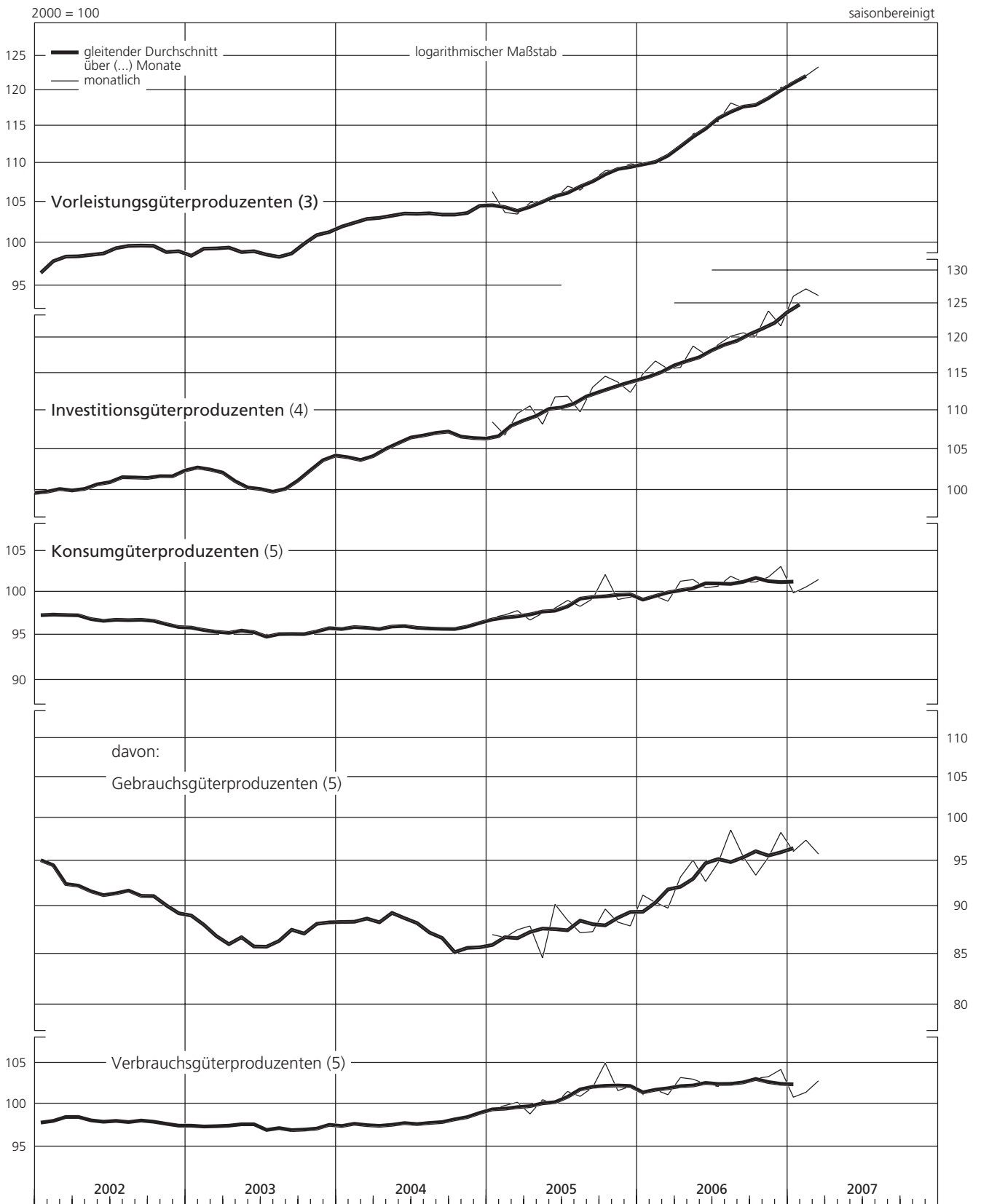
Zeit	Vorleistungsgüterproduzenten 1)		Investitionsgüterproduzenten 2)		Konsumgüterproduzenten 3)		davon:			
							Gebrauchsgüterproduzenten		Verbrauchsgüterproduzenten 3)	
	monatlich	viertelj.	monatlich	viertelj.	monatlich	viertelj.	monatlich	viertelj.	monatlich	viertelj.
2001 Nov.	96,2	96,1	98,7	99,4	96,2	96,8	94,2	96,0	96,7	97,0
Dez.	94,8		100,0		96,6		98,6		96,1	
2002 Jan.	96,7		101,0		97,6		95,4		98,1	
Febr.	98,3	98,0	99,4	100,2	98,1	98,1	93,5	94,4	99,2	98,9
März	98,9		100,1		98,5		94,4		99,5	
April	98,3		101,2		96,5		91,3		97,7	
Mai 4)	98,4	98,7	98,4	101,0	96,4	96,8	88,1	91,3	98,4	98,1
Juni 4)	99,4		103,5		97,4		94,5		98,1	
Juli	98,8		100,4		95,9		90,4		97,2	
Aug.	100,3	99,8	102,9	101,6	97,5	96,8	92,3	91,7	98,7	98,0
Sept.	100,2		101,6		97,1		92,3		98,2	
Okt.	98,9		100,0		96,2		89,6		97,7	
Nov.	100,2	99,0	103,5	101,7	97,6	96,4	91,6	90,5	99,0	97,7
Dez.	98,0		101,5		95,3		90,3		96,5	
2003 Jan.	99,2		102,9		95,6		87,3		97,5	
Febr.	98,6	99,4	104,3	103,1	95,4	95,6	88,0	87,9	97,1	97,4
März	100,5		102,2		95,9		88,4		97,7	
April	99,3		100,8		96,2		86,7		98,5	
Mai	98,9	99,0	100,6	99,9	94,3	95,2	84,4	84,7	96,7	97,7
Juni	98,9		98,2		95,0		83,1		97,8	
Juli 5)	99,6		102,2		96,7		91,6		97,9	
Aug. 5)	97,7	98,5	99,4	100,3	95,0	95,1	83,6	87,3	97,7	96,9
Sept.	98,1		99,4		93,6		86,6		95,2	
Okt.	100,8		102,1		95,8		87,4		97,8	
Nov.	101,2	101,1	106,3	104,6	95,1	95,8	88,9	88,6	96,6	97,5
Dez.	101,2		105,4		96,6		89,6		98,2	
2004 Jan.	101,9		103,3		96,5		88,7		98,3	
Febr.	103,2	102,6	102,8	103,3	95,5	95,8	87,4	87,9	97,4	97,6
März	102,6		103,9		95,3		87,6		97,1	
April	103,3		105,1		96,2		89,0		97,9	
Mai	103,6	103,4	107,5	106,1	96,2	96,1	91,3	89,0	97,4	97,7
Juni	103,4		105,8		95,8		86,7		97,9	
Juli 5)	104,1		106,7		96,9		92,4		98,0	
Aug. 5)	103,5	103,7	108,0	107,1	95,6	95,9	84,8	87,9	98,1	97,8
Sept.	103,6		106,7		95,2		86,4		97,3	
Okt.	103,6		109,2		95,8		86,3		98,1	
Nov.	103,5	103,8	104,7	106,2	95,6	96,1	83,9	85,1	98,4	98,7
Dez.	104,2		104,8		96,8		85,1		99,6	
2005 Jan.	106,3		108,5		97,0		87,0		99,4	
Febr.	103,7	104,5	106,8	108,3	97,3	97,4	86,7	87,1	99,8	99,8
März	103,5		109,6		97,8		87,5		100,2	
April	104,9		110,6		96,7		87,9		98,8	
Mai	105,2	105,2	108,2	110,2	97,5	97,4	84,6	87,6	100,5	99,8
Juni	105,4		111,8		98,1		90,2		100,0	
Juli 5)	107,0		111,9		99,0		88,5		101,5	
Aug. 5)	106,5	107,1	109,8	111,6	98,3	98,8	87,2	87,7	100,9	101,5
Sept.	107,8		113,1		99,2		87,3		102,0	
Okt.	109,0		114,6		102,1		89,7		105,0	
Nov.	109,2	109,4	113,8	113,6	99,1	100,2	88,3	88,6	101,6	102,9
Dez.	109,9		112,4		99,4		87,9		102,1	
2006 Jan.	109,8		114,9		99,2		91,2		101,1	
Febr.	110,2	110,3	116,7	115,7	99,5	99,2	90,4	90,5	101,7	101,3
März	110,9		115,6		98,9		89,8		101,1	
April	112,3		115,8		101,3		93,2		103,2	
Mai	113,9	113,7	118,8	117,4	101,5	101,1	95,1	93,7	103,0	102,9
Juni	114,8		117,6		100,5		92,7		102,4	
Juli	115,6		119,0		100,7		94,8		102,1	
Aug.	118,2	117,1	120,2	120,0	101,9	101,3	98,6	96,3	102,7	102,4
Sept.	117,5		120,7		101,2		95,5		102,5	
Okt.	117,8		120,2		101,2		93,4		103,1	
Nov.	118,9	119,0	123,9	121,9	101,8	102,0	95,4	95,7	103,3	103,5
Dez.	120,4		121,7		103,1		98,3		104,2	
2007 Jan. x)	121,2		126,1		99,9		96,1		100,8	
Febr. x)	122,1	122,2	127,2	126,5	100,6	100,7	97,4	96,4	101,4	101,7
März x)p)	123,4		126,2		101,5		95,8		102,8	

Quelle der Ursprungswerte: Statistisches Bundesamt. — * Verarbeitendes Gewerbe, soweit nicht der Hauptgruppe Energie zugeordnet, sowie Erzbergbau, Gewinnung von Steinen und Erden; Vierteljahreswerte auf Basis von Meldungen der Betriebe von Unternehmen mit mindestens 20 Beschäftigten, monatliche Aufteilung ab Januar 2007 auf Basis von Angaben der Betriebe mit mindestens 50 Beschäftigten, davor eines kleineren Berichtskreises. — 1 Einschl. Erzbergbau, Gewinnung von Steinen und Erden. —

2 Einschl. Herstellung von Kraftwagen und Kraftwagenteilen. — 3 Einschl. Druckgewerbe. — 4 Beeinflusst durch die außergewöhnliche Kalenderkonstellation. — 5 Beeinflusst durch Verschiebung der Ferientermine. — x Vorläufig; vom Statistischen Bundesamt schätzungsweise vorab angepasst an die Ergebnisse der Vierteljährlichen Produktionserhebung für das I. Quartal 2007.

II. Konjunkturindikatoren

10. Produktion in der Industrie *) nach Hauptgruppen



* Verarbeitendes Gewerbe, soweit nicht der Hauptgruppe Energie zugeordnet, sowie Erzbergbau, Gewinnung von Steinen und Erden.

II. Konjunkturindikatoren

11. Produktion ausgewählter Zweige der Industrie *)

2000 = 100

saisonbereinigt

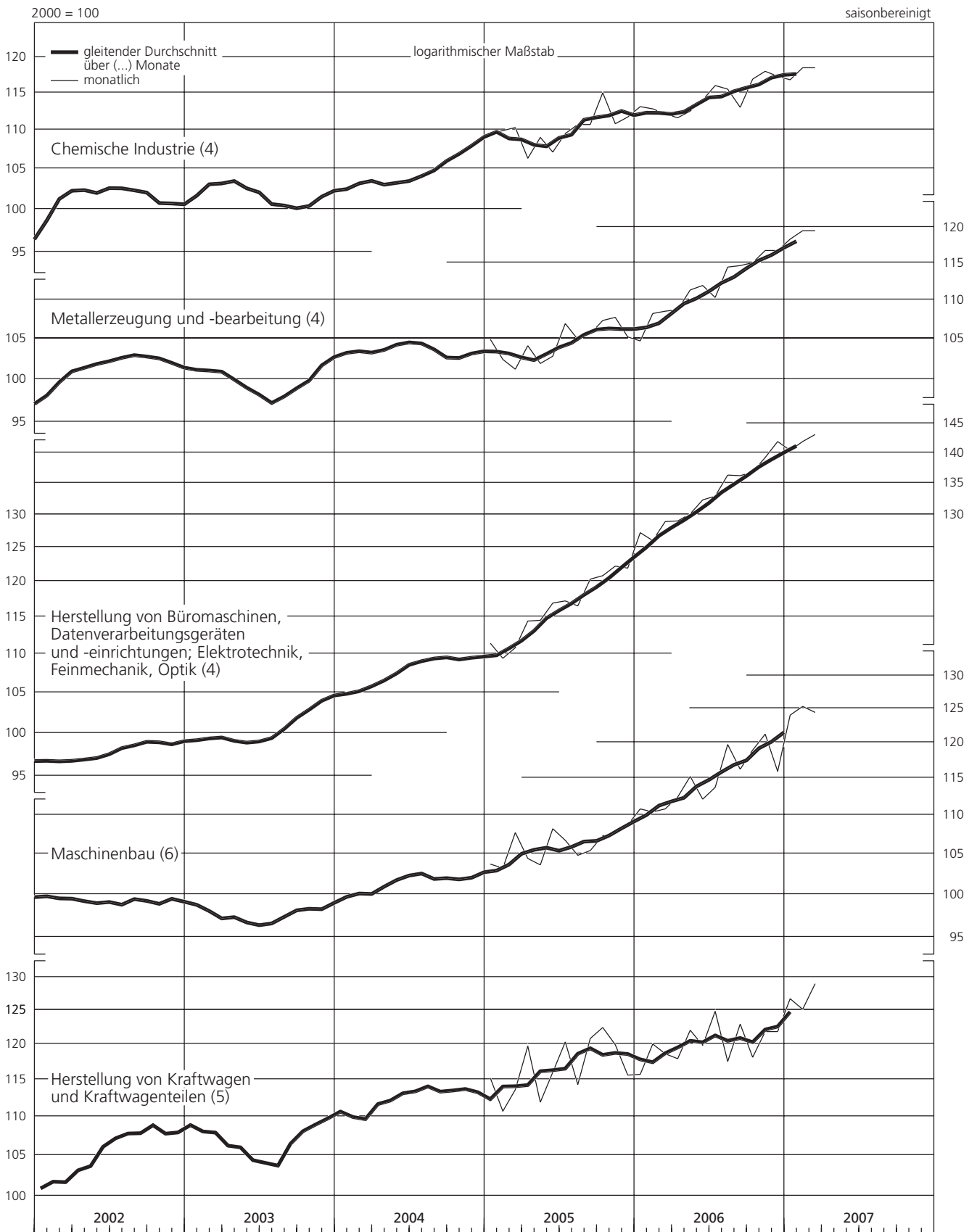
Zeit	Chemische Industrie		Metallerzeugung und -bearbeitung		Herstellung von Büromaschinen, Datenverarbeitungsgeräten und -einrichtungen; Elektrotechnik, Feinmechanik, Optik		darunter: Herstellung von Geräten der Elektrizitätserzeugung und -verteilung		Maschinenbau		Herstellung von Kraftwagen und Kraftwagenteilen	
	monatlich	viertelj.	monatlich	viertelj.	monatlich	viertelj.	monatlich	viertelj.	monatlich	viertelj.	monatlich	viertelj.
	2001 Nov.	95,4	94,4	95,4	96,4	98,2	96,9	101,2	99,6	98,0	99,9	99,0
Dez.	90,2		94,7		96,8		99,3		101,9		100,9	
2002 Jan.	98,6		98,1		96,1		97,6		101,2		102,8	
Febr.	102,1	101,7	102,1	100,2	96,9	96,7	98,0	97,8	99,0	99,7	99,4	101,8
März	104,3		100,3		97,1		97,8		99,0		103,1	
April	100,5		102,5		97,4		98,3		100,3		103,1	
Mai 1)	102,6	101,8	100,7	102,1	96,0	97,2	96,2	98,5	96,5	99,5	100,6	104,6
Juni 1)	102,4		103,0		98,2		100,9		101,7		110,1	
Juli	102,9		103,1		97,2		100,5		99,4		102,0	
Aug.	102,9	102,8	102,4	103,2	100,9	98,8	104,6	102,5	97,6	98,9	115,3	108,6
Sept.	102,5		104,2		98,2		102,3		99,8		108,5	
Okt.	101,4		102,1		98,6		101,7		98,4		103,7	
Nov.	101,8	100,3	102,6	101,9	100,2	98,7	103,8	102,3	100,5	99,8	110,3	107,1
Dez.	97,8		101,1		97,4		101,4		100,4		107,2	
2003 Jan.	102,3		101,1		99,8		101,2		97,3		109,8	
Febr.	101,0	103,1	100,5	101,2	100,0	99,8	102,6	101,7	101,2	98,7	109,3	109,2
März	106,0		102,1		99,7		101,2		97,7		108,5	
April	103,4		100,9		99,6		100,9		96,2		106,1	
Mai	102,7	102,8	100,2	98,3	98,5	98,7	101,4	100,9	96,1	95,8	106,5	104,7
Juni	102,2		93,8		98,1		100,3		95,2	2)	101,4	
Juli 3)	102,4		101,0		99,9		100,7		98,2		108,2	
Aug. 3)	101,4	100,3	95,4	98,1	100,5	100,4	101,5	101,0	97,5	97,2	100,4	104,3
Sept.	97,0		97,9		100,8		100,7		95,8		104,4	
Okt.	101,5		102,2		104,7		103,8		97,4		104,8	
Nov.	101,1	101,7	100,4	102,0	104,0	104,4	104,5	104,5	100,7	99,3	115,2	112,1
Dez.	102,5		103,3		104,5		105,3		99,8		116,3	
2004 Jan.	101,5		104,7		105,6		105,7		99,3		104,7	
Febr.	104,4	102,6	103,6	103,8	105,2	105,3	106,6	105,5	97,2	98,9	108,5	107,5
März	101,9		103,2		105,2		104,1		100,3		109,3	
April	105,3		102,1		105,9		105,8		101,7		111,6	
Mai	102,8	103,5	104,5	104,4	109,2	107,5	107,9	106,8	103,1	101,4	114,9	113,7
Juni	102,5		106,5		107,5		106,7		99,5		114,7	
Juli 3)	102,8		105,5		110,2		107,3		104,6		110,9	
Aug. 3)	106,2	104,8	102,1	103,7	109,8	109,7	108,2	107,2	102,0	103,4	114,2	112,7
Sept.	105,3		103,4		109,1		106,0		103,6		112,9	
Okt.	105,3		101,7		110,4		106,8		103,2		118,3	
Nov.	107,6	107,6	102,2	103,0	108,5	109,4	105,3	107,1	99,1	100,8	111,1	113,7
Dez.	109,8		105,0		109,3		109,1		100,1		111,7	
2005 Jan.	109,5		104,9		111,4		109,2		103,7		115,2	
Febr.	109,9	109,9	102,4	102,8	109,4	110,5	106,1	107,4	103,2	104,9	110,7	113,2
März	110,3		101,2		110,8		106,9		107,7		113,6	
April	106,3		104,1		114,4		109,5		104,4		119,7	
Mai	109,0	107,5	101,9	102,9	114,5	115,3	108,4	109,4	103,6	105,4	111,9	115,9
Juni	107,1		102,8		116,9		110,2		108,2		116,0	
Juli 3)	109,5		106,9		117,2		111,5		106,7		120,3	
Aug. 3)	110,7	110,3	104,9	105,8	116,5	118,0	110,4	111,2	104,8	105,6	114,3	118,5
Sept.	110,7		105,6		120,3		111,6		105,4		120,8	
Okt.	115,0		107,3		120,8		112,2		107,3		122,4	
Nov.	110,8	112,5	107,7	106,7	122,2	121,6	112,5	112,2	107,7	107,9	119,9	119,3
Dez.	111,7		105,2		121,9		111,8		108,7		115,6	
2006 Jan.	113,1		104,7		127,2		113,4		110,8		115,7	
Febr.	112,8	112,7	108,2	107,1	126,0	127,4	111,2	113,0	110,4	110,7	120,0	118,1
März	112,1		108,5		128,9		114,4		110,8		118,6	
April	111,6		108,7		129,0		116,2		112,4		117,9	
Mai	112,5	112,7	111,3	110,6	130,1	130,5	117,2	117,0	115,2	113,2	122,0	119,9
Juni	114,0		111,9		132,3		117,5		112,1		119,8	
Juli	116,0		110,3		132,9		119,0		113,7		124,8	
Aug.	115,5	114,8	114,4	113,1	136,3	135,1	122,1	120,7	119,7	116,5	117,5	121,7
Sept.	113,0		114,6		136,2		120,9		116,2		122,9	
Okt.	116,9		115,0		136,8		122,7		118,9		118,1	
Nov.	118,0	117,4	116,7	116,1	139,2	139,3	122,2	123,2	121,2	118,7	121,8	120,6
Dez.	117,3		116,7		141,9		124,7		115,9		121,8	
2007 Jan. x)	116,8		118,3		140,4		127,2		124,0		126,7	
Febr. x)	118,5	117,9	119,5	119,1	141,9	141,8	126,5	127,2	125,3	124,6	125,1	126,9
März x)p)	118,5		119,5		143,1		127,9		124,4		129,0	

Quelle der Ursprungswerte: Statistisches Bundesamt. — * Vierteljahreswerte auf Basis von Meldungen der Betriebe von Unternehmen mit mindestens 20 Beschäftigten, monatliche Aufteilung ab Januar 2007 auf Basis von Angaben der Betriebe mit mindestens 50 Beschäftigten, davor eines kleineren Berichtskreises. — 1 Beeinflusst durch die außergewöhnliche Kalen-

derkonstellation. — 2 Durch Arbeitskämpfe beeinflusst. — 3 Beeinflusst durch Verschiebung der Ferientermine. — x Vorläufig; vom Statistischen Bundesamt schätzungsweise vorab angepasst an die Ergebnisse der Vierteljährlichen Produktionserhebung für das I. Quartal 2007.

II. Konjunkturindikatoren

11. Produktion ausgewählter Zweige der Industrie



II. Konjunkturindikatoren

12. Produktivität und Lohnkosten in der Industrie *)

2000 = 100

(R) saisonbereinigt

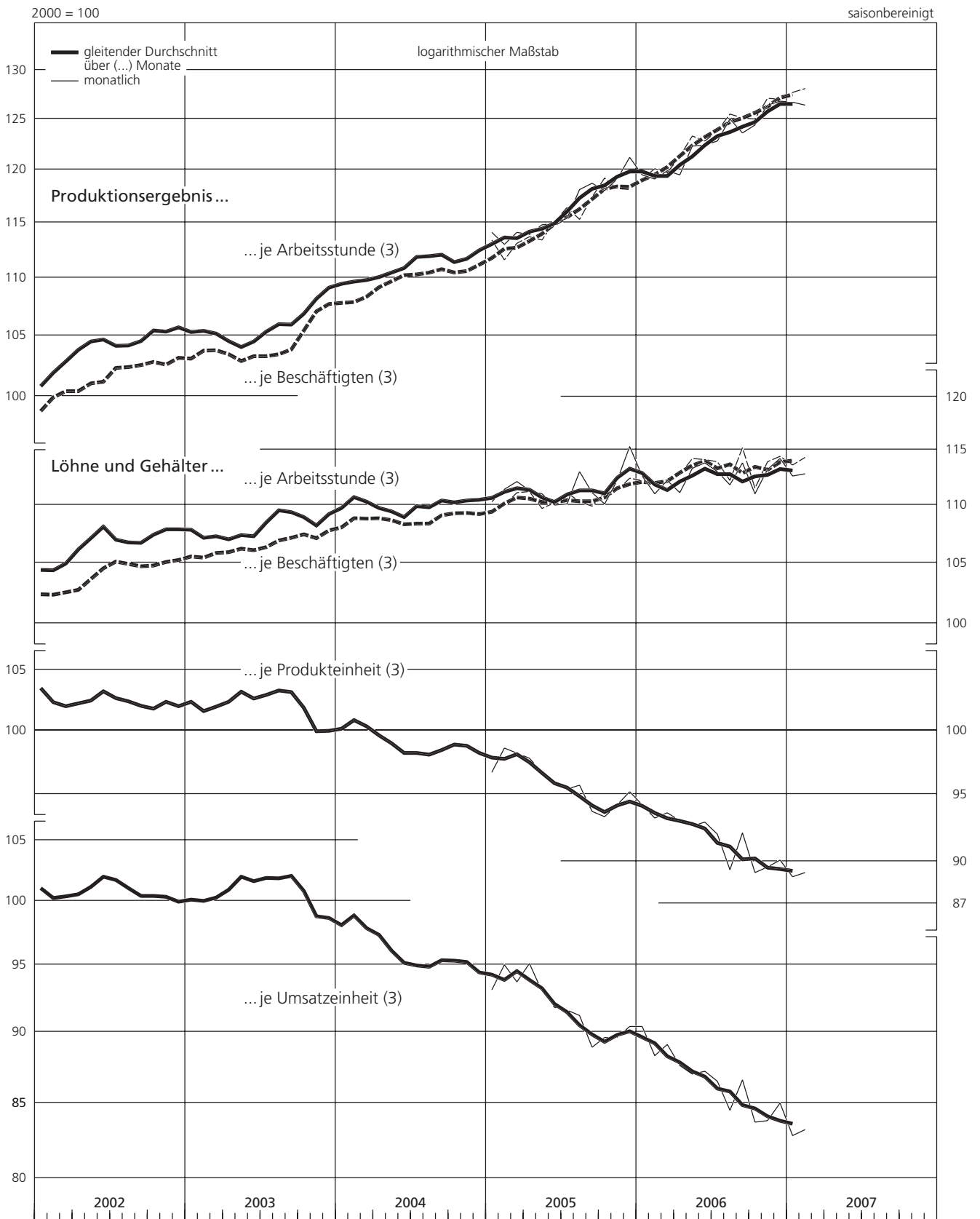
Zeit	Produktionsergebnis				Löhne und Gehälter 1)							
	je Beschäftigten		je Arbeitsstunde		je Beschäftigten		je Arbeitsstunde		je Produkteinheit		je Umsatzeinheit	
Deutschland												
	mtl.	vj.	mtl.	vj.	mtl.	vj.	mtl.	vj.	mtl.	vj.	mtl.	vj.
2004 Juni	109,7		111,2		108,8		110,3		99,2		95,5	
Juli 2)	110,8		111,4		107,7		108,3		97,3		94,0	
Aug. 2)	110,7	110,6	113,3	112,0	108,9	108,5	111,4	109,9	98,4	98,2	95,6	94,9
Sept.	110,2		111,4		108,8		110,0		98,8		95,2	
Okt.	111,7		111,8		109,9		110,1		98,4		95,5	
Nov.	109,8	110,7	111,3	111,8	109,4	109,4	110,9	110,5	99,7	98,9	95,5	95,3
Dez.	110,6		112,3		108,9		110,5		98,5		94,9	
2005 Jan.	113,4		114,1		109,6		110,3		96,7		93,1	
Febr.	111,6	112,7	113,0	113,7	110,0	110,2	111,4	111,3	98,6	97,8	95,0	93,9
März	113,1		114,1		111,1		112,1		98,2		93,7	
April	113,7		113,9		111,2		111,3		97,8		95,1	
Mai	113,4	114,1	114,8	114,5	109,7	110,4	111,0	110,8	96,7	96,7	93,0	93,3
Juni	115,1		114,9		110,2		110,0		95,7		91,8	
Juli 2)	116,4		115,4		111,1		110,1		95,4		91,6	
Aug. 2)	115,3	116,4	118,1	117,4	110,3	110,4	113,0	111,4	95,7	94,9	91,2	90,6
Sept.	117,4		118,7		109,9		111,1		93,7		88,9	
Okt.	119,2		118,0		111,1		110,1		93,3		89,6	
Nov.	118,2	118,5	119,1	119,4	111,3	111,6	112,2	112,5	94,2	94,2	89,6	89,9
Dez.	118,1		121,2		112,4		115,3		95,2		90,4	
2006 Jan. r)	119,1		119,5		112,2		112,6		94,2		90,4	
Febr. r)	120,1	119,6	119,1	119,5	111,9	112,1	111,0	111,9	93,2	93,7	88,3	89,3
März r)	119,7		119,9		112,1		112,2		93,6		89,1	
April r)	121,3		119,5		112,7		111,1		93,0		87,6	
Mai r)	123,3	122,5	122,3	121,4	114,2	113,7	113,3	112,7	92,6	92,8	87,0	87,3
Juni r)	122,8		122,4		114,1		113,8		92,9		87,2	
Juli r)	123,8		122,8		113,9		113,0		92,0		86,5	
Aug. r)	125,5	124,8	125,0	123,8	112,2	113,8	111,8	112,9	89,4	91,2	84,5	85,9
Sept. r)	125,1		123,6		115,2		113,8		92,1		86,6	
Okt. r)	125,0		124,4		111,5		111,0		89,2		83,7	
Nov. r)	127,1	126,4	126,4	125,9	113,9	113,3	113,2	112,8	89,6	89,6	83,8	84,2
Dez. r)	127,0		126,8		114,4		114,2		90,1		85,0	
2007 Jan. x)	127,7		126,7		113,6		112,6		x) 88,9		82,8	
Febr. x)p)	128,1	...	x)p) 126,4	...	114,3	...	112,8	...	x)p) 89,2	...	83,2	...
West- und Ostdeutschland 3)												
	West-Deutschland		Ost-Deutschland		West-Deutschland		Ost-Deutschland		West-Deutschland		Ost-Deutschland	
2004 2.Vj.	109,0	109,3	110,0	110,0
3.Vj.	108,7	108,9	110,4	110,2
4.Vj.	109,7	109,9	111,0	110,8
2005 1.Vj.	110,5	110,8	111,7	111,8
2.Vj.	110,7	110,7	111,2	111,6
3.Vj.	110,8	110,3	112,0	111,2
4.Vj.	112,0	111,9	113,2	111,9
2006 1.Vj.	112,5	111,8	112,6	111,7
2.Vj.	114,1	113,5	113,4	112,5
3.Vj.	114,3	113,0	113,5	112,5
4.Vj.	113,7	113,8	113,4	113,4
2006 Febr.	112,3	111,8	111,6	111,2
März	112,4	112,6	112,7	112,8
April	113,1	113,5	111,6	112,3
Mai	114,7	113,2	114,1	112,3
Juni	114,6	113,9	114,5	112,8
Juli	114,3	114,8	113,7	112,7
Aug.	112,8	111,2	112,3	112,6
Sept.	115,9	113,1	114,6	112,2
Okt.	111,9	112,6	111,5	112,3
Nov.	114,4	114,0	113,9	113,6
Dez.	114,9	114,9	114,9	114,4
2007 Jan.	114,0	114,6	113,3	113,6
Febr.	114,7	115,6	113,3	114,6

Quelle der Ursprungswerte: Eigene Berechnung unter Verwendung von Angaben des Statistischen Bundesamts. — * Industrie (gemäß Tabelle II.9) sowie Kohlenbergbau und Mineralölverarbeitung. — 1 Ohne Pflichtanteile der Arbeitgeber zur Sozialversicherung. — 2 Beeinflusst durch Verschie-

bung der Ferientermine. — 3 Westdeutschland ohne, Ostdeutschland einschl. West-Berlin. — x Vorläufig; Produktionsindex vom Statistischen Bundesamt schätzungsweise vorab angepasst an die Ergebnisse der Vierteljährlichen Produktionserhebung für das I. Quartal 2007.

II. Konjunkturindikatoren

12. Produktivität und Lohnkosten in der Industrie *)



* Sowie Kohlenbergbau und Mineralölverarbeitung.

II. Konjunkturindikatoren

13. Auftragseingang in der Industrie *) nach Hauptgruppen

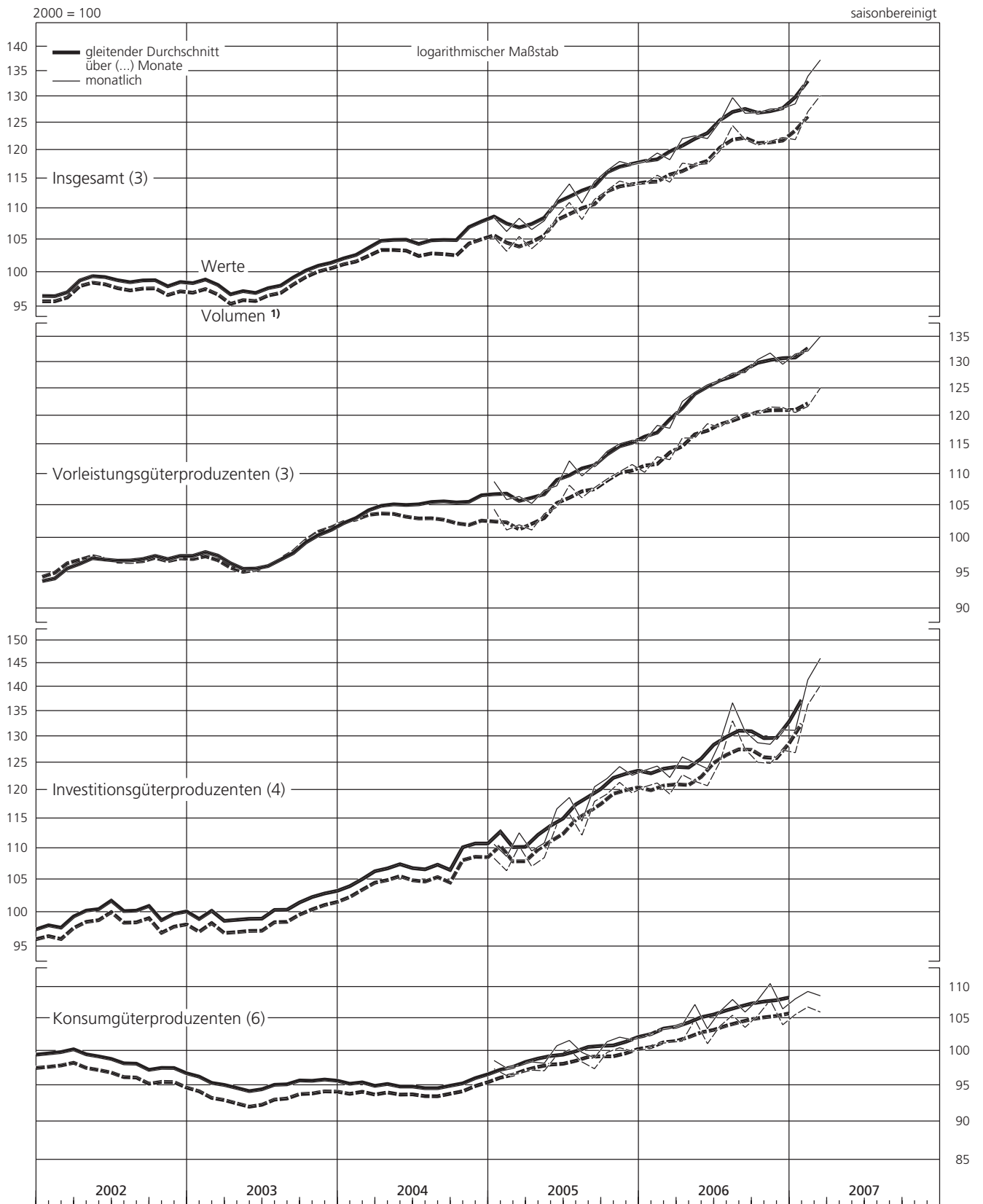
		Werte								Volumen 1)								saisonbereinigt	
Zeit	Industrie		Vorleistungsgüterproduzenten		Investitionsgüterproduzenten 2)		Konsumgüterproduzenten 3)		Industrie		Vorleistungsgüterproduzenten		Investitionsgüterproduzenten 2)		Konsumgüterproduzenten 3)				
	mtl.	vj.	mtl.	vj.	mtl.	vj.	mtl.	vj.	mtl.	vj.	mtl.	vj.	mtl.	vj.	mtl.	vj.			
	2000 Dez.	97,4		94,0		99,8		98,6		96,6		94,2		98,5		96,6			
2002 Jan.	96,5		92,8		98,5		100,7		95,8		93,5		97,0		98,7				
Feb.	96,2	96,7	95,0	94,3	96,4	97,7	98,8	100,1	95,4	95,9	95,9	95,1	94,7	96,1	96,8	98,1			
März	97,3		95,1		98,3		100,7		96,6		95,9		96,5		98,7				
April	98,2		97,1		98,4		101,4		97,4		97,6		96,8		99,4				
Mai	101,4	99,6	97,0	97,2	105,1	101,1	99,9	100,8	100,4	98,6	97,4	97,5	103,4	99,5	98,0	98,8			
Juni	99,2		97,5		99,9		101,1		98,1		97,5		98,3		99,0				
Juli	97,8		96,5		99,2		96,2		96,7		96,4		97,5		94,2				
Aug.	100,0	98,7	96,5	96,9	103,5	100,5	96,9	97,2	98,7	97,5	96,2	96,6	101,6	98,7	94,9	95,2			
Sept.	98,3		97,6		98,8		98,5		97,1		97,3		97,1		96,5				
Okt.	98,6		97,1		100,2		97,5		97,5		96,8		98,5		95,5				
Nov.	100,1	98,1	97,9	97,1	102,0	99,1	99,6	97,6	98,8	96,8	97,6	96,8	100,0	97,2	97,6	95,6			
Dez.	95,6		96,2		95,0		95,7		94,2		95,9		93,0		93,7				
2003 Jan.	100,5		98,5		102,6		97,9		99,1		98,0		100,7		95,8				
Feb.	99,6	99,1	97,9	98,1	101,6	100,6	96,8	96,2	98,2	97,7	97,3	97,5	99,8	98,7	94,7	94,1			
März	97,2		97,9		97,5		93,9		95,8		97,1		95,7		91,8				
April	98,1		96,9		99,9		94,6		96,7		96,3		98,1		92,4				
Mai	95,5	97,4	94,6	95,7	96,6	99,6	94,2	94,3	94,2	96,1	94,1	95,2	94,9	97,8	92,0	92,1			
Juni	98,6		95,5		102,2		94,0		97,4		95,3		100,3		91,9				
Juli	97,3		97,0		98,1		95,3		96,3		97,1		96,4		93,0				
Aug.	97,6	98,2	95,7	97,0	100,0	100,0	94,1	95,0	96,7	97,1	95,9	97,1	98,2	98,2	92,0	92,8			
Sept.	99,7		98,3		101,8		95,5		98,5		98,3		99,9		93,4				
Okt.	100,9		99,8		102,3		98,4		100,0		100,3		100,5		96,7				
Nov.	100,7	101,2	100,4	100,6	102,5	102,7	94,6	96,8	99,9	100,3	100,9	101,1	100,7	100,8	92,9	95,1			
Dez.	101,9		101,6		103,3		97,3		101,0		102,1		101,3		95,6				
2004 Jan.	102,2		102,1		104,0		95,0		101,4		102,2		102,6		93,5				
Feb.	102,7	102,8	103,5	103,2	103,9	104,4	95,2	94,9	101,7	101,8	103,4	103,0	102,3	102,9	93,8	93,5			
März	103,5		104,0		105,4		94,5		102,3		103,3		103,7		93,2				
April	105,5		105,7		107,7		95,8		104,0		104,4		105,8		94,8				
Mai	106,0	105,1	105,6	105,3	109,0	107,5	95,8	95,3	104,4	103,6	104,0	103,8	107,0	105,6	94,7	94,2			
Juni	103,9		104,7		105,7		94,3		102,3		103,1		103,9		93,2				
Juli	105,6		105,4		108,1		96,6		103,7		103,1		106,2		95,3				
Aug.	104,0	105,1	105,9	105,7	105,2	107,2	93,0	94,7	101,9	103,0	103,2	103,2	103,2	105,2	92,0	93,6			
Sept.	105,6		105,8		108,2		94,5		103,5		103,2		106,2		93,4				
Okt.	105,8		105,7		108,7		94,4		103,4		102,4		106,7		93,3				
Nov.	103,9	107,2	105,4	105,7	104,7	111,1	95,8	95,5	101,3	104,6	101,6	102,1	102,8	109,0	94,6	94,4			
Dez.	111,8		106,1		119,9		96,4		109,0		102,4		117,4		95,3				
2005 Jan.	108,5		108,8		110,7		98,6		105,4		104,4		108,4		97,4				
Feb.	106,3	107,7	105,9	107,0	108,7	110,7	97,5	98,0	103,2	104,7	101,2	102,5	106,4	108,4	96,4	96,8			
März	108,4		106,4		112,6		97,8		105,5		102,0		110,4		96,7				
April	106,6		105,3		109,6		98,4		103,6		101,2		107,1		97,2				
Mai	108,0	108,7	107,4	106,9	110,9	112,4	98,2	99,1	105,3	105,8	103,7	103,2	108,5	109,9	97,1	97,9			
Juni	111,4		108,1		116,7		100,8		108,6		104,7		114,0		99,4				
Juli	114,1		112,2		118,7		101,6		111,0		108,2		115,8		100,2				
Aug.	110,9	113,2	109,7	111,1	114,6	118,0	99,8	100,1	108,2	110,2	106,2	107,4	112,2	115,3	98,4	98,7			
Sept.	114,5		111,5		120,6		99,0		111,5		107,8		118,0		97,4				
Okt.	116,4		113,8		122,1		101,4		113,0		109,2		119,3		99,8				
Nov.	118,0	117,3	115,1	114,9	124,3	123,0	102,1	101,7	114,6	113,9	110,4	110,4	121,4	120,1	100,5	100,1			
Dez.	117,4		115,7		122,7		101,7		114,0		111,6		119,5		100,0				
2006 Jan.	117,9		115,6		123,6		102,1		114,1		110,3		120,6		100,2				
Feb.	119,5	118,6	118,3	117,2	124,4	123,4	103,1	102,9	115,6	114,7	112,9	111,9	121,3	120,4	101,1	100,9			
März	118,3		117,8		122,3		103,4		114,4		112,4		119,3		101,3				
April	122,1		122,6		126,1		104,0		117,7		116,1		122,8		101,5				
Mai	122,6	122,3	124,3	124,2	125,0	125,0	107,2	104,9	117,4	117,6	116,1	116,9	121,6	121,7	104,8	102,5			
Juni	122,1		125,7		123,9		103,4		117,6		118,6		120,8		101,1				
Juli	125,2		126,6		128,9		106,1		119,9		118,0		125,2		103,8				
Aug.	129,8	127,3	127,9	127,5	136,7	132,2	108,0	106,7	124,5	122,1	119,5	119,3	133,1	128,6	105,5	104,3			
Sept.	126,8		128,0		131,0		106,0		121,9		120,5		127,6		103,6				
Okt.	126,9		130,5		128,8		107,9		120,9		120,5		125,1		105,4				
Nov.	127,6	127,4	131,8	130,6	128,5	129,5	110,6	108,3	121,6	121,6	121,6	121,2	124,9	125,8	107,9	105,8			
Dez.	127,7		129,6		131,3		106,5		122,3		121,5		127,4		104,0				
2007 Jan.	128,6		131,6		131,2		108,1		121,9		120,6		126,9		105,6				
Feb.	134,0	133,3	132,2	133,0	141,5	139,6	109,3	108,7	127,1	126,4	121,7	122,5	136,3	134,5	106,8	106,1			
März p)	137,3		135,1		146,1		108,6		130,2		125,1		140,3		106,0				

Quelle der Ursprungswerte: Statistisches Bundesamt. — * Wirtschaftszweige des Verarbeitenden Gewerbes, insbesondere ohne Ernährungsgewerbe, Tabakverarbeitung und Mineralölverarbeitung; Ergebnisse für fachliche Betriebsteile; Angaben ohne Mehrwertsteuer; ab Januar 2006

basierend auf Meldungen der Betriebe mit mindestens 50 Beschäftigten, davor auf Meldungen der Betriebe von Unternehmen mit mindestens 20 Beschäftigten. — 1 Auftragseingang in Preisen von 2000. — 2 Einschl. Herstellung von Kraftwagen und Kraftwagenteilen. — 3 Einschl. Druckgewerbe.

II. Konjunkturindikatoren

13. Auftragseingang in der Industrie*) nach Hauptgruppen



* Wirtschaftszweige des Verarbeitenden Gewerbes, insbesondere ohne Ernährungsgewerbe, Tabakverarbeitung und Mineralölverarbeitung; Ergeb-

nisse für fachliche Betriebsteile; Angaben ohne Mehrwertsteuer. — 1 Auftragseingang in Preisen von 2000.

II. Konjunkturindikatoren

14. Auftragseingang in der Industrie *) aus dem Inland

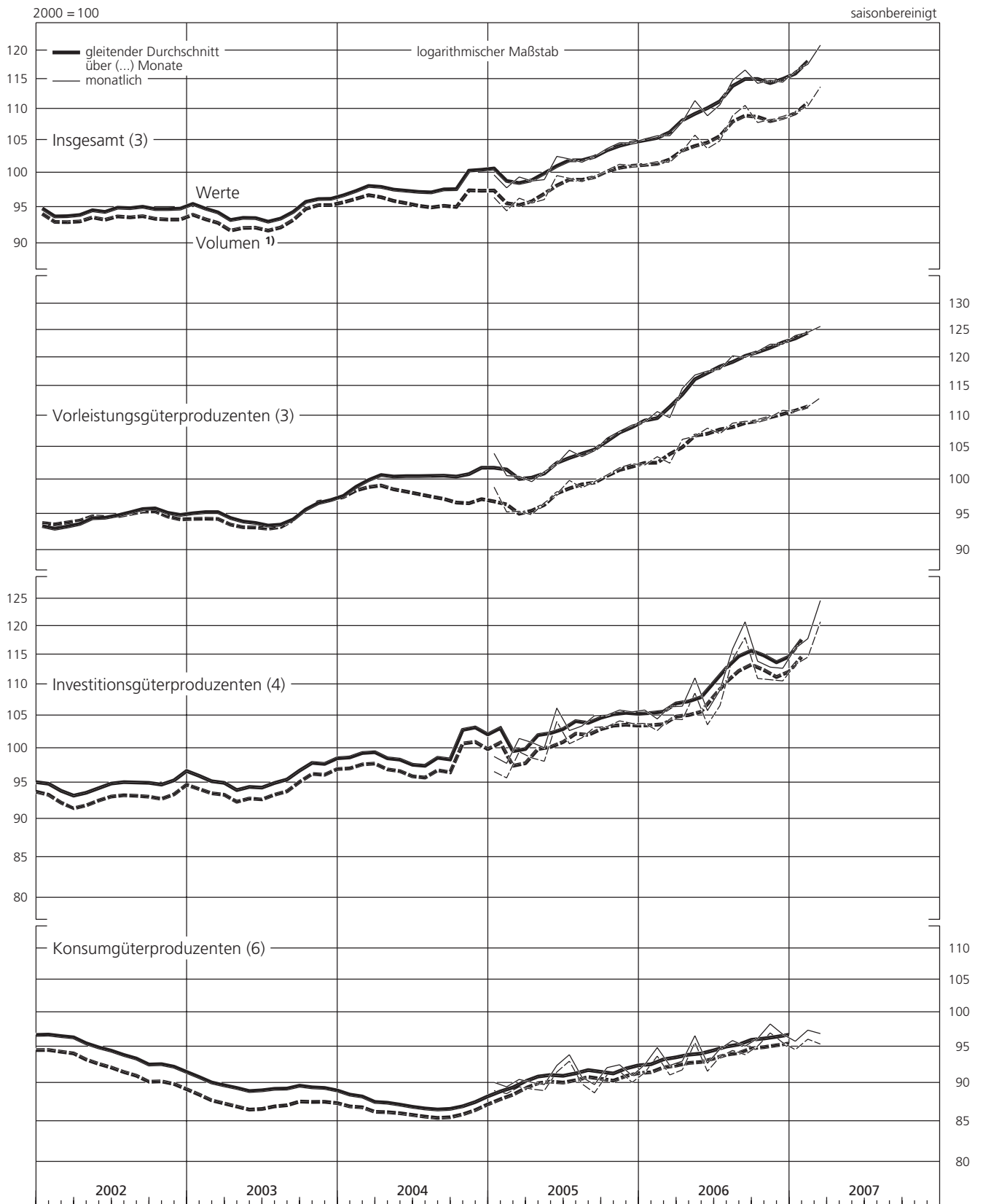
		Werte								Volumen 1)								saisonbereinigt	
Zeit	Industrie		Vorleistungs- güter- produzenten		Investitions- güter- produzenten 2)		Konsumgüter- produzenten 3)		Industrie		Vorleistungs- güter- produzenten		Investitions- güter- produzenten 2)		Konsumgüter- produzenten 3)				
	mtl.	vj.	mtl.	vj.	mtl.	vj.	mtl.	vj.	mtl.	vj.	mtl.	vj.	mtl.	vj.	mtl.	vj.			
	2001 Dez.	96,5		93,9		98,9		97,3		95,7		94,0		97,7		95,1			
2002 Jan.	94,9		93,3		95,8		96,9		94,2		93,8		94,4		94,7				
Febr.	93,6	93,9	93,2	93,1	93,0	93,7	96,3	96,5	92,8	93,1	93,9	93,7	91,3	92,1	94,1	94,3			
März	93,1		92,8		92,4		96,2		92,3		93,4		90,5		94,0				
April	95,0		94,2		94,9		97,4		94,1		94,6		93,3		95,1				
Mai	94,1	94,7	94,3	94,6	93,1	94,2	96,1	96,6	93,1	93,7	94,7	94,8	91,3	92,5	93,8	94,2			
Juni	95,1		95,2		94,6		96,2		94,0		95,2		92,9		93,7				
Juli	94,3		94,4		95,0		91,8		93,1		94,3		93,2		89,5				
Aug.	95,9	95,0	95,3	95,4	97,5	95,5	92,8	92,7	94,5	93,7	95,0	95,2	95,5	93,6	90,5	90,3			
Sept.	94,9		96,5		93,9		93,4		93,6		96,2		92,0		91,0				
Okt.	94,9		95,8		94,4		93,8		93,6		95,3		92,6		91,4				
Nov.	94,9	94,9	95,6	95,3	94,8	95,2	93,1	92,7	93,4	93,4	95,1	94,8	92,7	93,2	90,8	90,3			
Dez.	94,9		94,6		96,5		91,2		93,3		94,0		94,3		88,8				
2003 Jan.	95,1		94,9		96,3		92,1		93,6		94,1		94,5		89,8				
Febr.	96,9	95,0	96,3	95,4	99,8	96,0	90,7	90,6	95,4	93,5	95,3	94,5	98,0	94,3	88,4	88,3			
März	92,9		95,1		92,0		89,1		91,4		94,1		90,3		86,8				
April	93,5		94,9		93,4		89,6		92,1		94,0		91,9		87,1				
Mai	93,7	93,7	93,8	94,1	95,4	94,8	88,7	89,1	92,2	92,3	92,9	93,3	93,7	93,2	86,2	86,6			
Juni	93,8		93,6		95,7		88,9		92,5		93,0		94,1		86,4				
Juli	93,4		94,3		93,8		90,0		92,2		93,9		92,1		87,4				
Aug.	92,2	93,6	92,7	93,7	93,0	94,9	88,2	89,3	91,0	92,3	92,4	93,3	91,4	93,3	86,0	86,9			
Sept.	95,1		94,0		98,0		89,7		93,8		93,7		96,3		87,3				
Okt.	96,2		96,5		97,7		90,8		95,3		96,8		96,0		89,1				
Nov.	96,5	96,3	96,9	96,7	98,9	98,0	88,9	90,3	95,7	95,5	97,0	96,9	97,4	96,5	87,1	88,5			
Dez.	96,3		96,8		97,5		91,2		95,4		96,9		96,0		89,3				
2004 Jan.	96,3		97,8		97,4		88,7		95,3		97,6		95,8		87,1				
Febr.	98,0	97,5	98,7	99,1	101,0	99,3	87,7	88,0	96,9	96,4	98,3	98,6	99,3	97,6	86,1	86,5			
März	98,2		100,8		99,4		87,7		96,9		99,8		97,8		86,3				
April	98,5		100,8		100,1		87,5		96,9		99,1		98,3		86,5				
Mai	97,6	97,7	101,0	100,6	97,9	98,5	87,4	87,3	96,0	96,1	99,0	98,7	96,3	96,8	86,4	86,2			
Juni	97,0		100,1		97,4		86,9		95,3		98,1		95,9		85,8				
Juli	98,0		101,0		98,6		88,1		95,9		98,1		96,8		86,8				
Aug.	97,1	97,3	101,0	100,7	97,1	97,7	86,2	86,8	94,9	95,1	97,9	97,7	95,3	95,9	85,3	85,7			
Sept.	96,8		100,2		97,3		86,0		94,6		97,0		95,6		85,0				
Okt.	99,3		101,1		102,1		86,2		96,6		97,1		100,1		85,2				
Nov.	97,2	100,5	100,6	101,0	97,6	104,9	86,6	86,7	94,4	97,6	96,3	96,7	95,6	102,7	85,4	85,6			
Dez.	105,0		101,3		114,9		87,4		101,8		96,7		112,3		86,3				
2005 Jan.	99,7		104,0		98,8		90,1		96,4		98,9		96,6		89,0				
Febr.	97,8	99,0	100,6	101,7	97,8	99,4	89,5	90,0	94,5	95,7	95,3	96,5	95,7	97,3	88,6	89,0			
März	99,4		100,5		101,5		90,5		96,3		95,4		99,5		89,5				
April	98,8		99,7		100,9		90,1		95,6		94,9		98,6		89,2				
Mai	99,0	100,1	101,2	101,1	100,1	102,4	89,8	90,8	96,1	97,1	96,6	96,5	98,1	100,3	89,0	89,9			
Juni	102,5		102,4		106,2		92,4		99,6		97,9		104,1		91,5				
Juli	102,1		104,5		102,7		93,9		99,2		99,9		100,7		93,0				
Aug.	101,6	102,1	103,5	104,1	103,4	103,7	90,8	91,5	98,7	99,1	98,8	99,5	101,6	101,8	89,9	90,5			
Sept.	102,5		104,4		105,0		89,8		99,5		99,7		103,2		88,7				
Okt.	103,7		106,4		105,1		92,1		100,4		100,7		103,3		91,1				
Nov.	104,6	104,3	107,5	107,5	105,9	105,5	92,5	91,9	101,3	100,9	101,8	101,6	104,2	103,8	91,6	90,9			
Dez.	104,6		108,5		105,6		91,0		101,1		102,4		103,8		90,1				
2006 Jan.	105,2		109,0		105,9		92,5		101,3		102,2		103,8		91,4				
Febr.	105,7	105,5	110,7	109,8	104,5	105,6	94,9	93,3	101,7	101,5	103,5	102,7	102,7	103,7	93,7	92,1			
März	105,7		109,7		106,4		92,4		101,6		102,5		104,5		91,1				
April	107,9		114,6		106,5		93,0		103,3		106,2		104,4		91,8				
Mai	111,4	109,4	116,9	116,4	111,1	107,8	96,6	94,1	105,8	104,3	106,7	107,0	108,6	105,5	95,6	93,0			
Juni	108,9		117,6		105,8		92,7		103,7		108,0		103,6		91,6				
Juli	110,7		117,9		109,1		94,7		104,9		107,1		106,6		93,6				
Aug.	114,8	114,0	120,3	119,4	116,0	115,3	95,9	95,2	108,9	108,1	108,8	108,3	114,2	112,9	94,5	94,0			
Sept.	116,6		120,0		120,8		95,1		110,6		109,1		118,0		93,9				
Okt.	114,3		121,1		113,9		96,2		107,8		109,1		111,0		95,1				
Nov.	114,8	114,5	122,4	122,0	112,9	113,2	98,3	97,1	108,3	108,2	109,8	109,9	110,8	110,8	97,0	95,9			
Dez.	114,5		122,4		112,7		96,8		108,5		110,9		110,6		95,6				
2007 Jan.	116,4		124,0		116,1		95,8		109,4		110,7		113,3		94,6				
Febr.	117,6	118,3	124,6	124,8	117,8	119,5	97,4	96,7	110,5	111,2	111,5	111,7	114,6	116,2	96,1	95,4			
März p)	121,0		125,7		124,7		96,9		113,7		113,0		120,8		95,4				

Quelle der Ursprungswerte: Statistisches Bundesamt. — * Wirtschaftszweige des Verarbeitenden Gewerbes, insbesondere ohne Ernährungsgewerbe, Tabakverarbeitung und Mineralölverarbeitung; Ergebnisse für fachliche Betriebsteile; Angaben ohne Mehrwertsteuer; ab Januar 2006

basierend auf Meldungen der Betriebe mit mindestens 50 Beschäftigten, davor auf Meldungen der Betriebe von Unternehmen mit mindestens 20 Beschäftigten. — 1 Auftragseingang in Preisen von 2000. — 2 Einschl. Herstellung von Kraftwagen und Kraftwagenteilen. — 3 Einschl. Druckgewerbe.

II. Konjunkturindikatoren

14. Auftragseingang in der Industrie*) aus dem Inland



* Wirtschaftszweige des Verarbeitenden Gewerbes, insbesondere ohne Ernährungsgewerbe, Tabakverarbeitung und Mineralölverarbeitung; Ergebnisse für fachliche Betriebsteile; Angaben ohne Mehrwertsteuer. — 1 Auftragseingang in Preisen von 2000.

nisse für fachliche Betriebsteile; Angaben ohne Mehrwertsteuer. — 1 Auftragseingang in Preisen von 2000.

II. Konjunkturindikatoren

15. Auftragseingang in der Industrie *) aus dem Ausland

2000 = 100

saisonbereinigt

Zeit	Werte								Volumen 1)							
	Industrie		Vorleistungsgüterproduzenten		Investitionsgüterproduzenten 2)		Konsumgüterproduzenten 3)		Industrie		Vorleistungsgüterproduzenten		Investitionsgüterproduzenten 2)		Konsumgüterproduzenten 3)	
Insgesamt																
	mtl.	vj.	mtl.	vj.	mtl.	vj.	mtl.	vj.	mtl.	vj.	mtl.	vj.	mtl.	vj.	mtl.	vj.
2004 Aug.	112,6	114,8	113,6	113,5	112,6	115,9	108,2	112,3	110,6	112,9	111,6	111,8	110,5	113,8	106,8	111,0
Sept.	116,6		114,6		118,3		113,2		114,6		112,9		116,0		112,0	
Okt.	114,0		113,0		114,8		112,4		111,8		110,6		112,7		111,2	
Nov.	112,3	115,5	112,9	113,2	111,3	116,9	116,0	114,9	110,0	113,2	109,8	110,5	109,5	114,8	115,0	113,8
Dez.	120,2		113,6		124,6		116,2		117,9		111,2		122,2		115,3	
2005 Jan.	119,5		116,3		121,7		117,3		116,7		113,0		119,2		115,9	
Febr.	116,9	118,7	114,2	115,4	118,7	121,1	115,3	115,6	110,4	115,9	110,4	111,9	116,2	118,6	113,6	114,0
März	119,7		115,7		122,9		114,1		117,0		112,4		120,4		112,5	
April	116,4		114,0		117,7		116,8		113,7		111,1		115,0		115,0	
Mai	119,3	119,4	117,1	116,0	120,9	121,6	116,9	117,7	116,7	116,8	114,9	113,8	118,1	118,7	115,1	115,7
Juni	122,5		116,9		126,3		119,3		119,9		115,3		123,1		117,0	
Juli	129,0		124,2		133,4		118,7		125,8		121,3		129,8		116,1	
Aug.	122,6	127,0	119,5	122,1	124,9	131,1	119,8	119,2	120,1	124,1	117,7	119,8	122,0	127,8	117,3	116,6
Sept.	129,5		122,7		135,0		119,2		126,5		120,5		131,6		116,5	
Okt.	132,2		125,4		137,8		122,0		128,8		122,5		134,0		119,1	
Nov.	134,8	133,5	127,0	126,4	141,2	139,1	123,3	123,5	131,3	130,1	123,9	124,1	137,3	135,1	120,2	120,4
Dez.	133,4		126,9		138,4		125,3		130,2		125,9		134,0		121,9	
2006 Jan.	133,8		126,0		140,0		123,2		130,2		123,0		136,0		119,6	
Febr.	136,7	134,8	130,2	128,9	142,8	139,9	121,1	124,0	133,0	131,2	127,6	126,1	138,5	135,8	117,4	120,3
März	134,0		130,5		137,0		127,6		130,4		127,8		132,9		123,8	
April	139,8		135,2		144,1		128,4		135,6		131,6		139,8		123,1	
Mai	136,5	138,3	135,8	136,4	137,8	140,8	130,5	128,7	131,9	134,2	130,7	132,5	133,5	136,6	125,2	123,5
Juni	138,7		138,3		140,6		127,2		135,0		135,3		136,6		122,2	
Juli	143,4		140,1		147,1		131,4		138,6		135,1		142,4		126,4	
Aug.	148,5	143,8	139,8	140,2	155,8	147,8	134,8	132,1	143,9	139,5	136,2	136,5	150,6	143,1	129,9	127,1
Sept.	139,6		140,6		140,4		130,0		136,0		138,2		136,4		125,1	
Okt.	142,7		145,1		142,6		133,9		137,3		138,2		138,2		128,3	
Nov.	143,6	143,5	146,4	144,1	142,8	144,6	137,9	133,3	138,2	138,3	140,1	138,8	138,0	139,7	132,0	127,6
Dez.	144,1		140,8		148,5		128,0		139,5		138,1		142,8		122,6	
2007 Jan.	143,8		143,5		145,2		135,3		137,5		136,1		139,4		129,9	
Febr.	154,4	152,0	144,0	145,7	163,3	158,1	135,7	135,2	147,8	145,4	137,6	139,2	156,3	151,3	130,4	129,9
März p)	157,7		149,7		165,8		134,6		150,9		143,9		158,2		129,3	

EWU und Nicht-EWU 4)

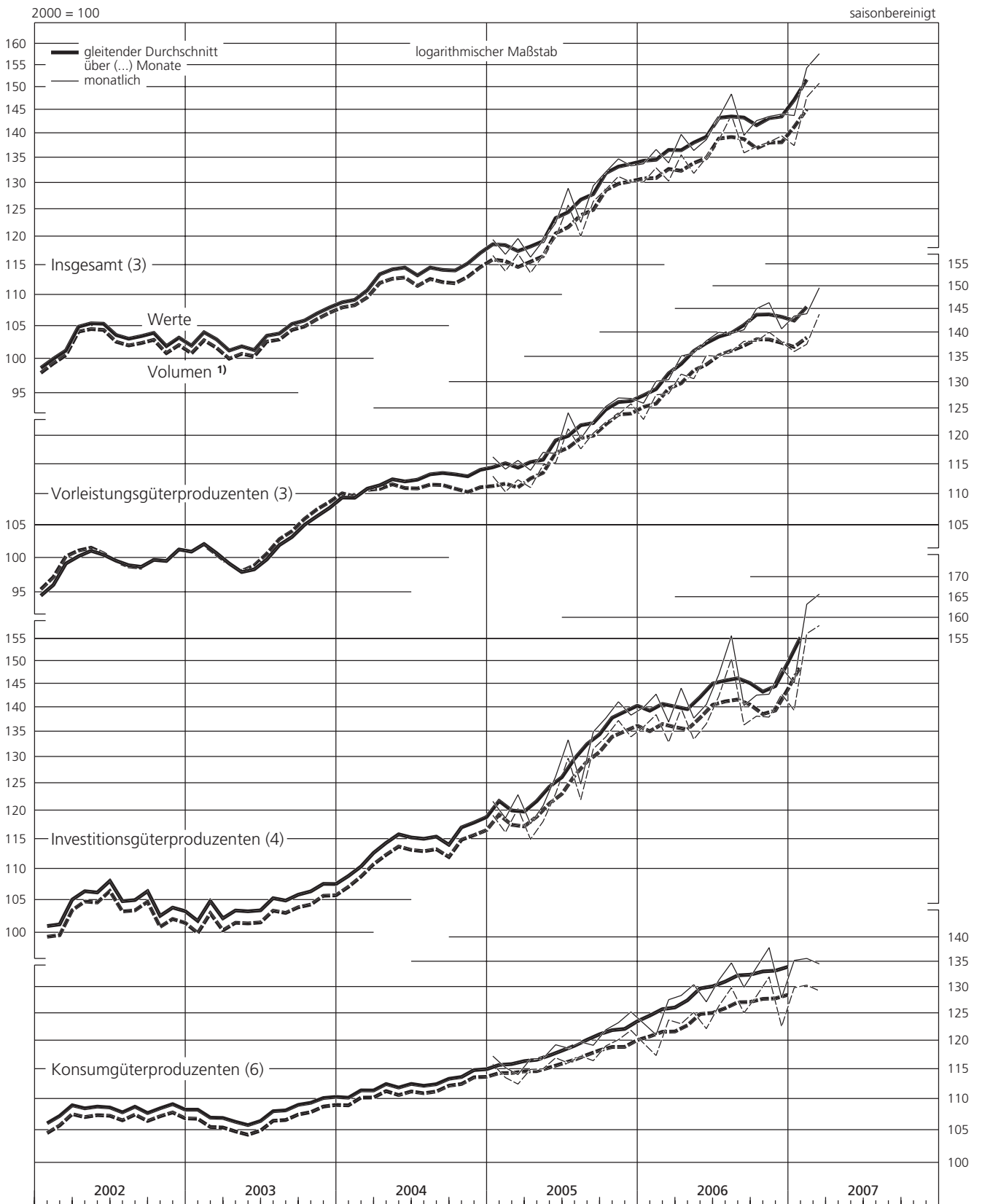
Zeit	EWU		Nicht-EWU		EWU		Nicht-EWU		EWU		Nicht-EWU		EWU		Nicht-EWU		EWU		Nicht-EWU	
	mtl.	vj.	mtl.	vj.	mtl.	vj.	mtl.	vj.	mtl.	vj.	mtl.	vj.	mtl.	vj.	mtl.	vj.	mtl.	vj.	mtl.	vj.
2005 1.Vj.	114,5	122,5	114,8	116,1	112,6	127,9	125,3	106,3	111,0	120,4	108,9	115,2	110,5	125,1	123,2	105,3				
2.Vj.	114,6	123,8	114,0	118,3	113,1	128,5	126,4	109,4	111,2	121,9	108,9	119,2	110,7	125,2	124,0	107,8				
3.Vj.	120,3	133,2	117,7	127,0	121,5	138,9	124,1	114,5	116,4	131,1	112,1	128,3	118,7	135,1	121,3	112,2				
4.Vj.	132,0	134,8	124,6	128,4	137,4	140,5	130,7	116,8	127,3	132,7	118,0	130,8	133,8	136,2	127,2	114,0				
2006 1.Vj.	129,6	139,6	125,1	133,1	132,6	145,9	131,0	117,3	124,6	137,2	117,3	136,0	129,3	141,1	127,1	113,8				
2.Vj.	131,6	144,4	131,0	142,5	131,4	148,4	135,2	122,5	125,6	141,9	121,1	145,2	128,0	143,6	129,9	117,4				
3.Vj.	131,8	154,8	133,6	147,4	129,3	162,6	140,0	124,5	125,7	152,1	123,3	151,0	125,9	157,0	134,8	119,9				
4.Vj.	135,5	150,7	137,1	151,7	133,8	153,3	139,1	127,8	128,2	147,5	124,5	154,5	130,0	147,5	133,5	122,1				
2007 1.Vj. p)	144,8	158,5	140,1	151,9	148,4	166,0	142,8	128,0	136,0	153,9	125,6	154,2	143,0	158,0	137,2	122,9				
2006 Febr.	132,4	140,6	126,2	134,7	137,1	147,4	129,8	112,8	127,4	138,1	118,6	137,6	133,8	142,3	125,8	109,5				
März	128,6	138,9	126,0	135,4	129,2	143,3	136,4	119,3	123,5	136,7	118,0	138,7	125,9	138,6	132,3	115,8				
April	132,9	146,0	130,3	140,6	134,5	151,9	134,2	122,8	127,0	143,4	120,9	143,5	130,9	146,9	128,8	117,7				
Mai	130,3	142,1	130,7	141,5	128,8	145,0	138,3	123,1	124,0	139,0	120,1	142,4	125,3	140,2	132,7	118,1				
Juni	131,5	145,2	131,9	145,3	131,0	148,4	133,1	121,6	125,8	143,3	122,3	149,6	127,8	143,7	128,2	116,5				
Juli	130,2	155,4	133,7	147,2	126,1	164,0	140,4	122,8	123,9	151,9	123,3	148,1	122,6	158,4	135,0	118,3				
Aug.	133,6	162,1	133,5	146,7	132,2	174,8	143,0	127,0	127,6	158,8	123,6	150,2	128,7	168,2	137,6	122,6				
Sept.	131,7	146,8	133,6	148,4	129,6	149,1	136,7	123,7	125,6	145,5	123,1	154,8	126,4	144,4	131,7	118,9				
Okt.	134,4	150,3	137,7	153,2	131,0	152,0	141,6	126,6	127,3	146,5	124,9	152,8	127,6	146,8	135,8	121,1				
Nov.	135,5	150,9	138,7	154,8	132,3	151,2	141,9	134,1	128,6	146,9	126,1	155,6	129,1	145,1	136,2	128,0				
Dez.	136,6	151,0	135,0	147,2	138,1	156,8	133,7	122,6	128,8	149,2	122,6	155,2	133,2	150,6	128,4	117,1				
2007 Jan. 5)	137,3	149,7	137,3	150,3	136,6	152,2	142,0	128,9	128,8	145,4	123,0	150,6	131,6	145,7	136,4	123,7				
Febr.	148,1	160,1	138,7	149,9	155,3	169,8	144,2	127,6	139,4	155,4	124,6	152,0	149,8	161,6	138,8	122,5				
März p)	149,0	165,6	144,4	155,6	153,3	175,9	142,1	127,5	139,8	161,0	129,3	160,1	147,6	166,7	136,4	122,6				

Quelle der Ursprungswerte: Statistisches Bundesamt. — * Wirtschaftszweige des Verarbeitenden Gewerbes, insbesondere ohne Ernährungs-gewerbe, Tabakverarbeitung und Mineralölverarbeitung; Ergebnisse für fachliche Betriebsteile; Angaben ohne Mehrwertsteuer; ab Januar 2006 basierend auf Meldungen der Betriebe mit mindestens 50 Beschäftigten,

davor auf Meldungen der Betriebe von Unternehmen mit mindestens 20 Beschäftigten. — 1 Auftragseingang in Preisen von 2000. — 2 Einschl. Herstellung von Kraftwagen und Kraftwagenteilen. — 3 Einschl. Druckgewerbe. — 4 Aufgrund der Kürze der Zeitreihen mit erhöhter Unsicherheit behaftet. — 5 Ab Januar 2007 EWU einschl., Nicht-EWU ohne Slowenien.

II. Konjunkturindikatoren

15. Auftragseingang in der Industrie*) aus dem Ausland



* Wirtschaftszweige des Verarbeitenden Gewerbes, insbesondere ohne Ernährungsgewerbe, Tabakverarbeitung und Mineralölverarbeitung; Ergebnisse für fachliche Betriebsteile; Angaben ohne Mehrwertsteuer. — 1 Auftragseingang in Preisen von 2000.

nisse für fachliche Betriebsteile; Angaben ohne Mehrwertsteuer. — 1 Auftragseingang in Preisen von 2000.

II. Konjunkturindikatoren

16. Auftragseingang in ausgewählten Zweigen der Industrie *)

Werte, 2000 = 100

saisonbereinigt

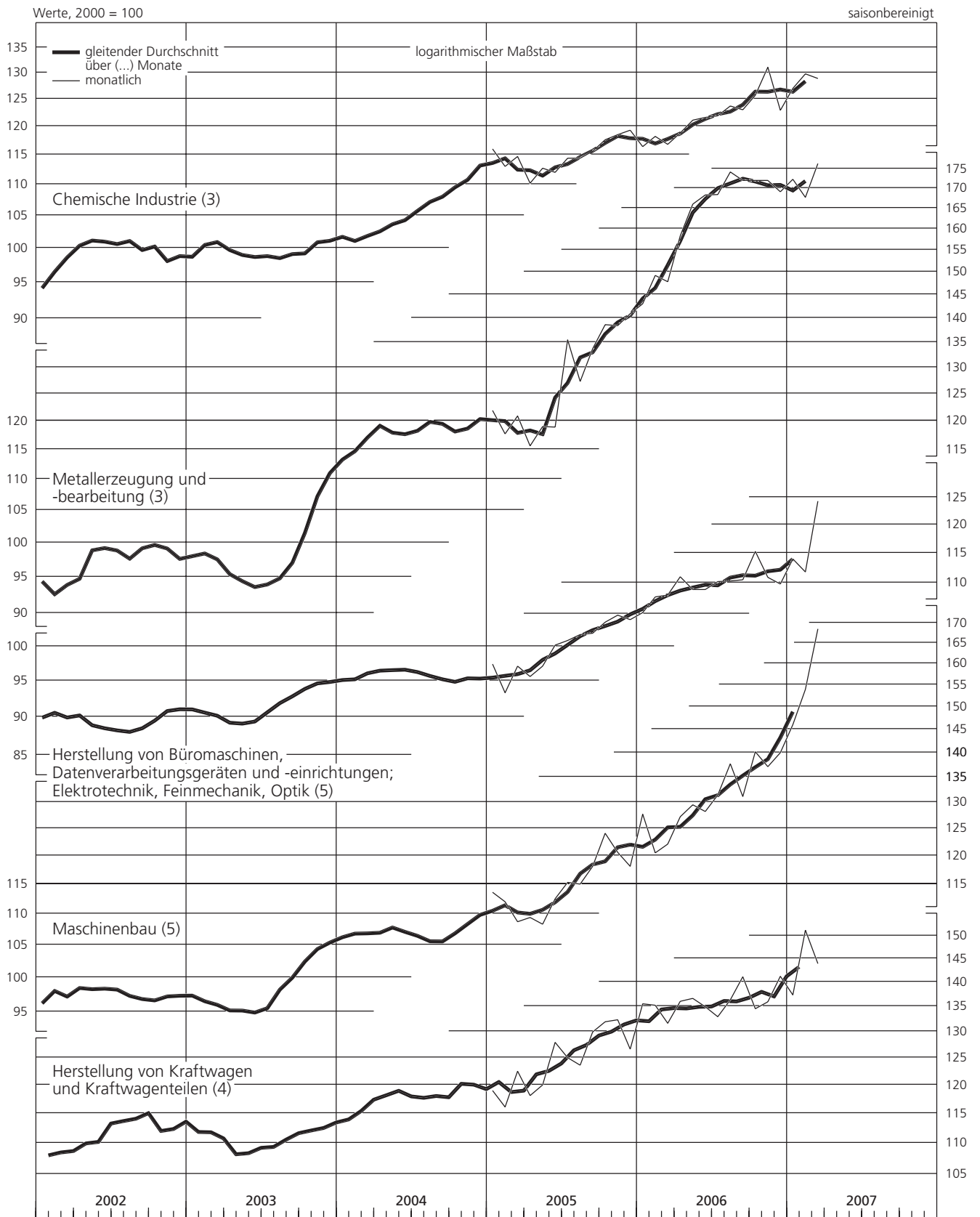
Zeit	Chemische Industrie		Metallerzeugung und -bearbeitung		Herstellung von Büromaschinen, Datenverarbeitungsgeräten und -einrichtungen, Elektrotechnik, Feinmechanik, Optik		darunter: Herstellung von Geräten der Elektrizitätserzeugung und -verteilung		Maschinenbau		Herstellung von Kraftwagen und Kraftwagenteilen	
	mtl.	vj.	mtl.	vj.	mtl.	vj.	mtl.	vj.	mtl.	vj.	mtl.	vj.
Insgesamt												
2004 Aug.	107,1	107,3	122,4	120,0	94,9	95,4	99,1	100,5	106,1	106,2	115,7	117,9
Sept.	108,6		119,8		93,5		98,3		104,5		119,6	
Okt.	108,8		116,8		96,4		101,9		105,3		119,3	
Nov.	111,7	110,9	118,3	118,8	94,3	95,5	101,4	101,1	104,8	108,1	117,4	120,7
Dez.	112,3		121,4		95,9		99,9		114,3		125,3	
2005 Jan.	116,0		121,9		97,4		99,1		113,6		119,0	
Febr.	113,0	114,6	117,7	120,2	93,3	95,9	101,1	100,1	112,0	111,4	116,1	119,2
März	114,7		120,9		97,1		100,1		108,7		122,5	
April	110,2		115,6		95,6		103,2		109,4		118,1	
Mai	112,7	111,6	119,0	117,8	97,1	97,6	102,9	104,8	108,3	110,1	120,0	122,0
Juni	112,0		118,9		100,2		108,3		112,5		127,9	
Juli	114,4		135,5		100,9		108,4		115,3		125,0	
Aug.	114,4	114,8	127,3	132,2	101,8	101,6	108,7	108,5	115,0	116,1	123,6	126,2
Sept.	115,6		133,7		102,0		108,4		118,1		129,9	
Okt.	117,6		138,6		103,7		110,4		124,1		131,9	
Nov.	118,5	118,5	138,4	139,3	104,8	104,2	110,9	110,9	120,6	120,9	132,3	130,3
Dez.	119,3		140,9		104,1		111,3		118,1		126,6	
2006 Jan.	116,4		143,0		105,2		113,4		127,7		135,5	
Febr.	118,2	117,1	149,2	146,7	107,7	107,0	111,7	112,5	120,5	123,4	135,2	134,1
März	116,8		147,8		108,0		112,4		122,1		131,6	
April	118,8		158,3		111,0		119,4		127,2		136,0	
Mai	121,1	120,5	166,0	164,2	108,9	109,6	119,3	119,0	129,5	128,3	136,6	135,8
Juni	121,6		168,3		108,9		118,2		128,2		134,9	
Juli	121,9		168,4		110,2		119,3		131,4		132,9	
Aug.	123,7	122,9	174,2	171,5	110,3	110,3	120,5	118,5	137,7	133,4	136,3	136,8
Sept.	123,0		172,0		110,5		115,8		131,1		141,1	
Okt.	125,7		172,0		115,3		131,7		140,2		134,5	
Nov.	131,1	126,6	172,0	171,0	110,9	112,0	123,9	124,9	137,1	139,1	135,9	137,2
Dez.	122,9		169,1		109,8		119,1		140,0		141,2	
2007 Jan.	127,0		172,3		114,0		127,7		146,0		137,3	
Febr.	129,8	128,6	167,7	172,1	111,8	116,7	121,7	133,8	153,9	156,1	151,3	144,2
März p)	128,9		176,4		124,3		152,1		168,5		143,9	
In- und Ausland												
	Inland	Ausland	Inland	Ausland	Inland	Ausland	Inland	Ausland	Inland	Ausland	Inland	Ausland
2004 3.Vj.	100,9	113,4	116,3	126,3	91,3	100,0	100,0	101,3	93,2	119,0	112,5	121,8
4.Vj.	103,5	117,9	117,9	120,5	91,4	100,3	100,2	102,5	100,0	116,1	116,8	123,5
2005 1.Vj.	108,4	120,4	115,0	128,9	91,9	100,6	99,0	101,8	94,2	128,4	113,1	123,7
2.Vj.	104,0	118,8	112,1	127,5	92,1	103,9	100,5	111,6	97,2	122,8	113,9	127,8
3.Vj.	106,5	122,6	121,6	149,9	95,1	109,0	104,8	114,3	101,2	130,8	116,2	133,4
4.Vj.	109,7	126,6	131,9	151,9	97,6	111,8	108,1	115,2	103,3	138,3	116,6	140,2
2006 1.Vj.	107,9	125,8	139,0	159,6	99,3	115,8	109,0	118,1	103,1	143,5	116,6	146,9
2.Vj.	109,7	130,7	157,4	175,7	100,8	119,7	112,2	129,8	111,2	145,2	119,7	147,5
3.Vj.	112,1	132,9	164,2	183,9	102,5	119,4	114,5	125,0	112,6	154,0	123,6	146,3
4.Vj.	115,8	136,7	165,5	180,5	103,1	122,3	115,5	139,9	119,5	158,4	119,0	150,5
2007 1.Vj. p)	119,4	137,2	163,3	187,0	106,6	128,4	122,8	151,4	129,9	182,1	125,4	157,9
2006 März	107,1	125,8	139,1	162,5	98,5	118,9	108,0	119,5	100,6	143,2	118,3	141,3
April	108,4	128,5	149,7	172,8	102,0	121,4	112,6	130,3	108,1	146,1	117,0	149,8
Mai	109,8	131,7	162,5	171,9	100,4	118,6	111,1	132,4	114,6	144,2	123,9	145,8
Juni	110,8	131,8	159,9	182,5	100,1	119,1	112,8	126,8	110,9	145,2	118,2	147,0
Juli	111,3	131,9	156,9	187,9	102,3	119,4	116,4	123,9	110,4	152,1	118,7	143,2
Aug.	113,7	133,0	169,9	181,5	103,2	118,4	111,5	134,9	115,1	160,0	119,9	148,2
Sept.	111,3	133,9	165,8	182,4	101,9	120,4	115,5	116,2	112,2	149,8	132,1	147,6
Okt.	114,4	136,2	167,6	179,5	104,4	127,9	117,4	154,4	116,0	164,1	119,7	145,3
Nov.	117,7	143,7	165,7	182,6	103,6	119,4	116,4	135,9	117,8	156,2	118,5	148,6
Dez.	115,2	130,1	163,1	179,3	101,3	119,6	112,6	129,5	124,8	155,0	118,8	157,6
2007 Jan.	118,1	135,4	164,2	186,0	106,1	123,2	122,9	135,3	126,1	165,7	117,5	151,8
Febr.	119,8	139,2	162,9	175,8	104,2	120,6	117,1	129,1	126,5	181,0	126,3	169,6
März p)	120,3	136,9	162,8	199,3	109,4	141,5	128,5	189,7	137,0	199,5	132,3	152,3

Quelle der Ursprungswerte: Statistisches Bundesamt. — * Ergebnisse für fachliche Betriebsteile; Angaben ohne Mehrwertsteuer; ab Januar 2006 basierend auf Meldungen der Betriebe mit mindestens 50 Beschäftigten,

davor auf Meldungen der Betriebe von Unternehmen mit mindestens 20 Beschäftigten.

II. Konjunkturindikatoren

16. Auftragseingang in ausgewählten Zweigen der Industrie *)



* Ergebnisse für fachliche Betriebsteile; Angaben ohne Mehrwertsteuer.

II. Konjunkturindikatoren

 17. Umsätze der Industrie *) nach Hauptgruppen
Insgesamt und im Inland

2000 = 100

saisonbereinigt

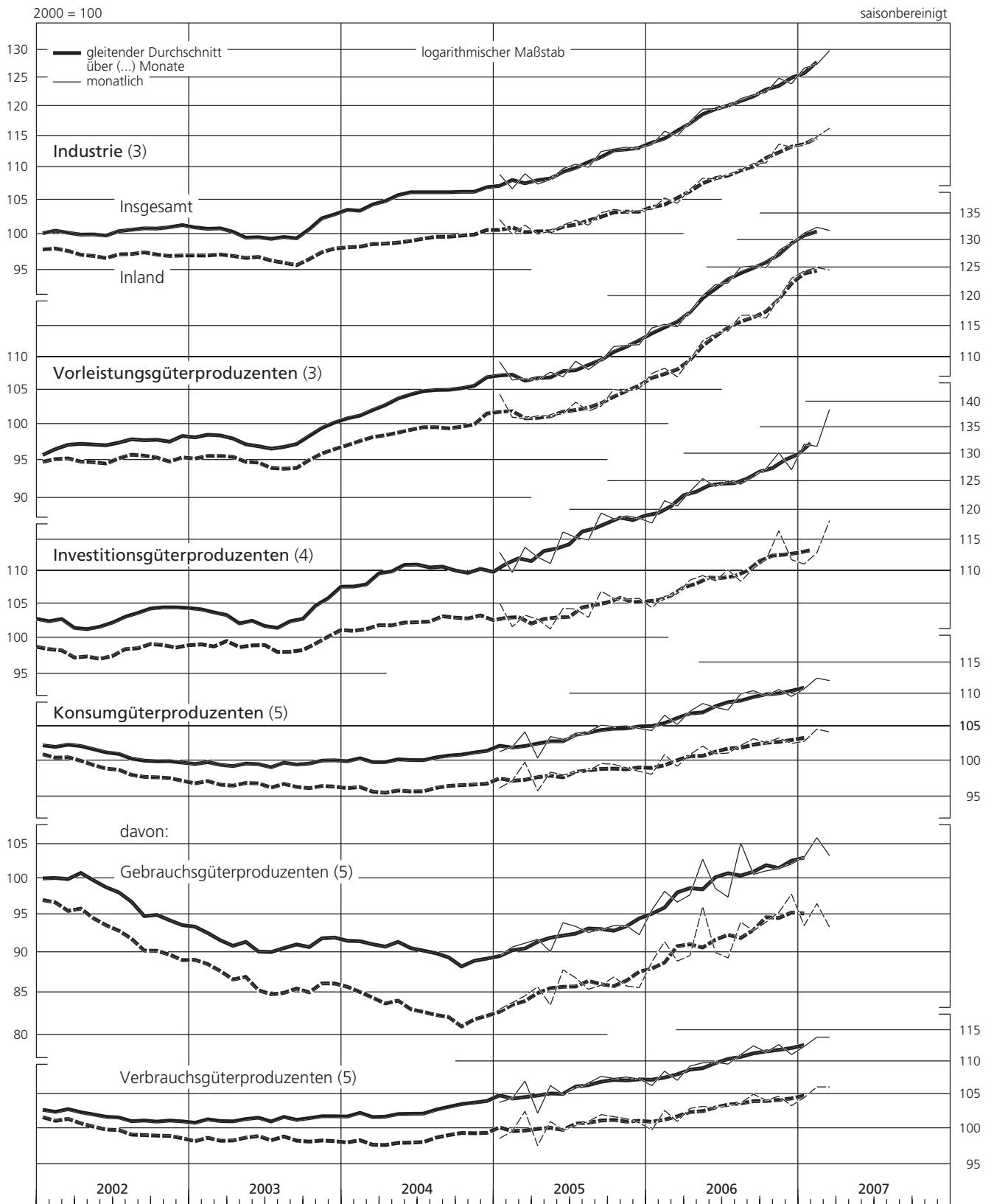
Zeit	Industrie		Vorleistungs- güterproduzenten		Investitions- güterproduzenten 1)		Konsum- güterproduzenten 2)		davon:			
									Gebrauchs- güterproduzenten		Verbrauchs- güterproduzenten 2)	
	monatl.	viertelj.	monatl.	viertelj.	monatl.	viertelj.	monatl.	viertelj.	monatl.	viertelj.	monatl.	viertelj.
Insgesamt												
2004 Dez.	106,3		106,3		108,6		102,4		88,9		105,2	
2005 Jan.	108,9		109,3		113,0		101,3		89,6		103,8	
Febr.	106,7	108,2	106,5	107,5	109,8	112,2	102,0	102,5	90,7	90,5	104,4	105,1
März	109,0		106,7		113,8		104,2		91,2		107,0	
April	107,4		106,5		112,2		100,4		91,7		102,2	
Mai	108,1	108,4	107,7	107,1	111,2	113,2	103,5	102,3	90,1	91,9	106,3	104,5
Juni	109,8		107,0		116,3		103,1		93,9		105,0	
Juli 3)	110,5		109,4		115,4		103,7		93,4		105,9	
Aug. 3)	110,0	111,0	108,1	109,0	115,0	116,6	104,2	104,4	92,6	93,0	106,7	106,8
Sept.	112,5		109,5		119,5		105,2		93,0		107,7	
Okt.	112,9		111,7		118,5		105,0		93,5		107,4	
Nov.	113,2	113,0	111,9	111,9	119,0	118,7	105,1	104,9	93,5	93,1	107,6	107,4
Dez.	113,0		112,0		118,6		104,7		92,3		107,3	
2006 Jan.	113,6		114,7		117,8		104,4		95,6		106,3	
Febr.	115,8	114,8	115,3	115,0	121,6	120,0	106,7	105,5	98,2	96,8	108,5	107,3
März	115,0		114,9		120,7		105,3		96,7		107,1	
April	117,4		117,5		123,2		107,3		97,7		109,3	
Mai	119,5	118,8	120,1	119,9	125,5	124,3	108,5	107,9	102,8	99,7	109,8	109,7
Juni	119,6		122,0		124,1		107,9		98,6		109,9	
Juli	120,0		122,3		125,1		107,5		97,4		109,6	
Aug.	121,3	121,1	125,1	124,2	124,5	125,1	110,0	109,3	105,2	101,1	111,1	111,1
Sept.	122,0		125,3		125,8		110,5		100,6		112,5	
Okt.	122,4		125,0		127,3		109,7		101,1		111,5	
Nov.	124,9	123,7	128,1	127,5	130,2	128,2	110,7	110,0	101,4	101,5	112,7	111,8
Dez.	123,9		129,5		127,1		109,6		102,1		111,1	
2007 Jan.	126,7		131,3		131,8		110,8		103,1		112,4	
Febr.	127,4	128,0	132,4	131,8	131,4	133,9	112,5	111,8	106,0	104,1	113,9	113,4
März p)	129,9		131,8		138,5		112,1		103,3		113,9	
Im Inland												
2004 Dez.	100,2		100,4		102,3		97,7		81,2		100,6	
2005 Jan.	102,1		104,4		105,1		96,2		83,0		98,6	
Febr.	100,0	101,1	101,0	102,1	101,6	103,3	97,2	97,7	83,8	83,8	99,6	100,2
März	101,3		100,8		103,3		99,8		84,6		102,5	
April	100,0		101,2		102,7		95,8		85,7		97,6	
Mai	100,4	100,6	101,2	101,3	101,3	102,8	98,4	97,4	83,5	85,7	101,0	99,5
Juni	101,3		101,5		104,3		98,0		87,8		99,8	
Juli 3)	102,0		103,2		104,2		98,3		86,8		100,4	
Aug. 3)	101,3	102,1	101,9	102,6	103,0	104,7	98,6	98,8	85,4	86,0	101,0	101,1
Sept.	103,1		102,6		106,9		99,6		85,9		102,0	
Okt.	103,6		105,1		105,8		99,5		86,9		101,7	
Nov.	103,3	103,4	104,8	105,0	105,7	105,8	99,0	99,0	85,8	86,1	101,4	101,3
Dez.	103,4		105,2		105,8		98,5		85,6		100,8	
2006 Jan.	103,6		107,5		104,4		98,1		88,8		99,8	
Febr.	105,3	104,5	108,3	107,6	106,1	105,7	100,9	99,4	91,4	89,7	102,6	101,1
März	104,5		107,0		106,5		99,2		88,9		101,0	
April	106,6		109,6		108,6		100,9		89,6		102,9	
Mai	108,3	107,7	112,6	112,0	109,3	108,8	102,1	101,3	96,1	91,9	103,2	103,0
Juni	108,2		113,8		108,5		101,0		90,0		103,0	
Juli	108,9		114,2		110,2		101,1		89,3		103,2	
Aug.	109,6	109,7	116,8	115,9	108,4	109,7	102,2	102,2	94,0	92,0	103,7	104,0
Sept.	110,6		116,8		110,4		103,2		92,8		105,0	
Okt.	110,7		116,3		111,8		102,6		94,0		104,1	
Nov.	113,7	112,5	119,7	119,7	116,5	113,4	103,3	102,8	95,3	95,7	104,7	104,0
Dez.	113,2		123,1		111,8		102,5		97,8		103,3	
2007 Jan.	113,5		124,4		111,1		102,8		93,5		104,5	
Febr.	114,9	114,9	125,0	124,7	112,9	114,1	104,6	103,9	96,5	94,4	106,1	105,6
März p)	116,3		124,6		118,2		104,2		93,3		106,1	

Quelle der Ursprungswerte: Statistisches Bundesamt. — * Wirtschaftszweige des Verarbeitenden Gewerbes, insbesondere ohne Ernährungsgewerbe, Tabakverarbeitung und Mineralölverarbeitung; Ergebnisse für fachliche Betriebsteile; Angaben ohne Mehrwertsteuer; ab Januar 2006 basierend auf Meldungen der Betriebe mit mindestens 50 Beschäftigten, davor

auf Meldungen der Betriebe von Unternehmen mit mindestens 20 Beschäftigten. — 1 Einschl. Herstellung von Kraftwagen und Kraftwagenteilen. — 2 Einschl. Druckgewerbe. — 3 Beeinflusst durch Verschiebung der Ferientermine.

II. Konjunkturindikatoren

17. Umsätze der Industrie*) nach Hauptgruppen – insgesamt und im Inland



* Wirtschaftszweige des Verarbeitenden Gewerbes, insbesondere ohne Ernährungsgewerbe, Tabakverarbeitung und Mineralölverarbeitung; Ergebnisse für fachliche Betriebsteile; Angaben ohne Mehrwertsteuer.

II. Konjunkturindikatoren

18. Umsätze der Industrie *) nach Hauptgruppen
Im Ausland

2000 = 100

saisonbereinigt

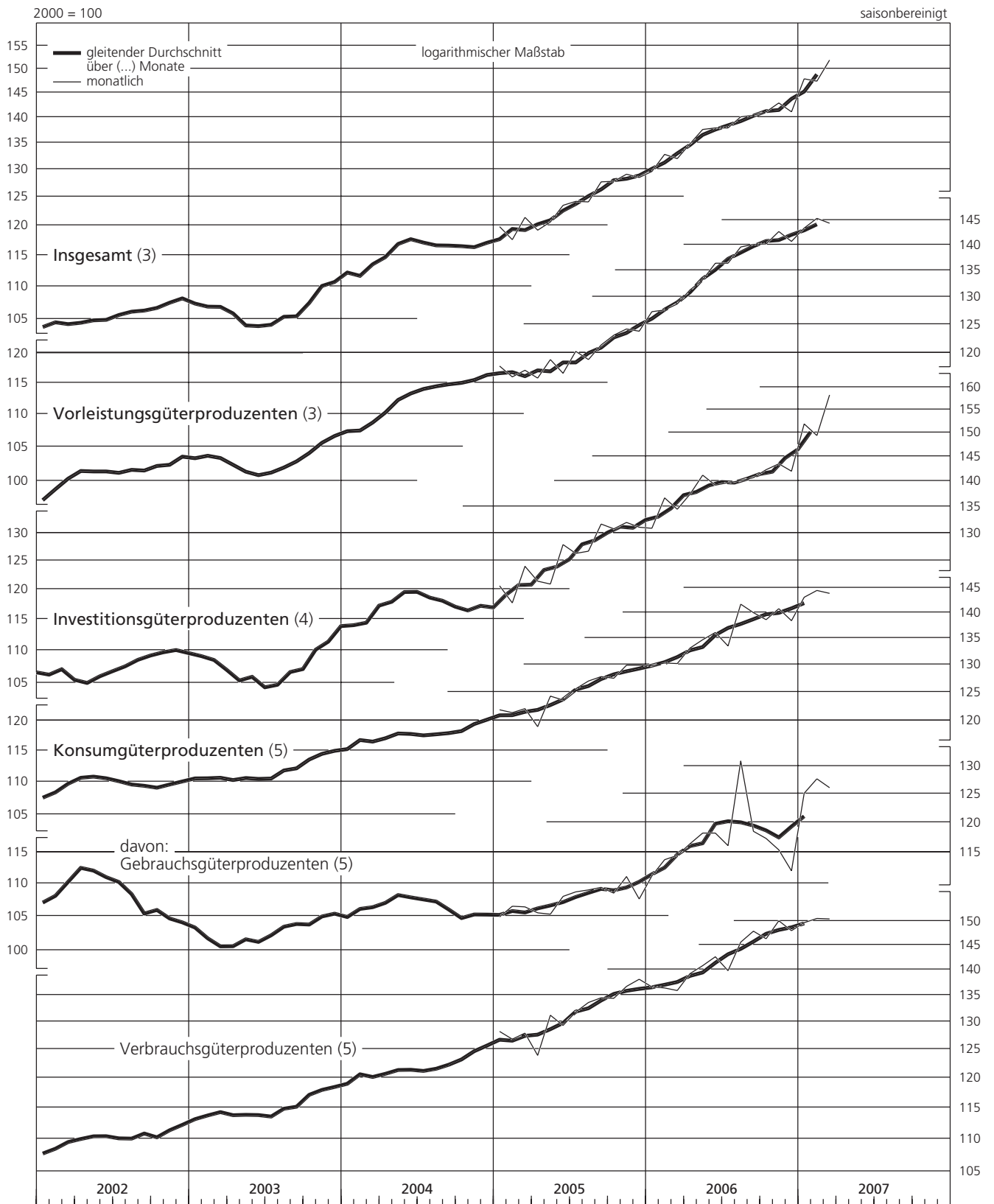
Zeit	Industrie		Vorleistungs- güterproduzenten		Investitions- güterproduzenten 1)		Konsum- güterproduzenten 2)		davon:			
	Insgesamt								Gebrauchs- güterproduzenten		Verbrauchs- güterproduzenten 2)	
	mtl.	vj.	mtl.	vj.	mtl.	vj.	mtl.	vj.	mtl.	vj.	mtl.	vj.
2004 Dez.	116,2		116,6		114,7		121,4		106,4		126,8	
2005 Jan.	119,8		117,8		120,6		121,9		104,9		128,2	
Febr.	117,6	119,6	116,0	117,0	117,7	120,8	121,4	121,8	106,5	105,9	126,8	127,6
März	121,4		117,1		124,0		122,1		106,4		127,9	
April	119,2		115,8		121,4		119,0		105,5		123,9	
Mai	120,6	121,1	118,9	117,1	120,9	123,4	124,3	122,3	105,3	106,3	131,2	128,1
Juni	123,5		116,6		127,9		123,6		108,0		129,3	
Juli 3)	124,2		120,3		126,3		125,6		108,7		131,8	
Aug. 3)	124,1	125,3	118,9	120,2	126,7	128,2	127,0	126,8	109,0	109,0	133,6	133,3
Sept.	127,7		121,4		131,7		127,8		109,4		134,5	
Okt.	127,8		123,1		130,8		127,5		108,5		134,4	
Nov.	129,1	128,5	124,2	123,7	132,0	131,3	129,9	129,1	111,1	109,1	136,7	136,4
Dez.	128,5		123,8		131,1		129,9		107,6		138,1	
2006 Jan.	129,6		127,3		130,9		129,8		111,2		136,6	
Febr.	132,8	131,5	127,6	127,9	136,7	134,0	130,3	130,1	113,8	113,2	136,4	136,3
März	132,0		128,7		134,5		130,2		114,5		135,9	
April	134,8		131,3		137,4		133,1		116,4		139,2	
Mai	137,6	136,8	133,2	133,6	141,2	139,3	134,7	134,6	118,2	117,6	140,8	140,9
Juni	137,9		136,4		139,2		136,1		118,2		142,6	
Juli	137,9		136,4		139,7		133,5		116,1		139,8	
Aug.	140,1	139,5	139,6	138,7	140,1	140,2	141,7	138,4	131,0	121,9	145,6	144,4
Sept.	140,4		140,1		140,7		140,0		118,5		147,9	
Okt.	141,1		140,2		142,3		138,6		117,3		146,3	
Nov.	142,9	141,7	142,7	141,2	143,5	142,6	140,8	139,3	115,4	114,9	150,1	148,1
Dez.	141,1		140,7		142,0		138,4		112,0		148,0	
2007 Jan.	147,9		143,4		151,9		143,1		125,1		149,7	
Febr.	147,4	149,1	145,4	144,4	149,4	153,2	144,5	143,8	127,7	126,3	150,6	150,3
März p)	151,9		144,4		158,3		143,9		126,1		150,5	
EWU und Nicht-EWU 4)												
	EWU	Nicht- EWU	EWU	Nicht- EWU	EWU	Nicht- EWU	EWU	Nicht- EWU	EWU	Nicht- EWU	EWU	Nicht- EWU
2004 Dez.	115,6	116,7	116,6	116,7	109,9	118,5	133,2	106,4	108,2	104,2	142,2	107,2
2005 Jan.	116,5	123,0	118,2	117,4	111,1	128,3	131,3	110,1	106,8	102,6	140,1	112,9
Febr.	116,1	119,0	115,5	116,6	112,3	122,1	130,9	109,3	105,9	107,2	139,9	110,1
März	118,8	123,9	116,1	118,2	117,1	129,5	132,2	109,4	107,7	104,9	141,0	111,1
April	117,0	121,3	114,9	116,8	115,2	126,3	128,8	106,5	107,7	102,7	136,4	107,9
Mai	117,0	124,1	115,9	122,4	113,1	127,2	134,1	111,9	107,4	102,7	143,6	115,3
Juni	119,1	127,7	113,1	120,5	120,2	134,1	131,3	113,8	108,8	107,0	139,4	116,4
Juli 3)	118,0	130,1	114,9	126,4	116,3	134,4	132,6	116,8	105,0	113,2	142,5	118,1
Aug. 3)	116,6	131,2	113,4	125,3	113,9	136,9	134,6	117,4	107,3	111,0	144,4	119,8
Sept.	122,4	132,7	117,3	126,0	122,9	138,8	134,8	119,0	105,9	113,8	145,1	121,0
Okt.	122,0	133,3	117,9	129,1	121,1	138,6	136,1	116,6	108,1	109,0	146,1	119,4
Nov.	123,0	134,9	120,4	128,6	120,8	141,0	138,1	119,5	111,4	110,8	147,6	122,8
Dez.	122,1	134,6	118,8	129,6	120,0	140,0	138,5	119,1	107,6	107,7	149,6	123,4
2006 Jan.	124,2	134,7	120,7	134,9	123,3	137,0	136,6	121,2	112,4	109,7	145,3	125,5
Febr.	126,9	138,4	121,7	134,3	127,6	144,0	138,6	119,9	117,7	109,1	146,1	124,0
März	125,4	138,4	122,5	135,8	123,9	143,1	138,6	119,5	118,5	109,6	145,8	123,2
April	128,1	141,2	125,6	137,8	126,1	146,5	141,8	122,1	117,4	115,2	150,5	124,7
Mai	130,9	144,1	126,3	141,0	130,8	149,5	143,4	123,7	117,8	118,6	152,6	125,6
Juni	130,8	144,7	129,2	144,7	128,1	148,2	144,6	125,4	116,8	119,9	154,5	127,4
Juli	130,2	145,2	129,0	144,9	127,8	149,3	141,9	122,8	116,1	116,0	151,1	125,3
Aug.	134,3	145,7	131,5	148,8	131,4	147,1	152,0	128,7	133,1	128,4	158,8	128,8
Sept.	132,5	148,0	131,2	150,2	128,4	150,5	150,2	127,2	120,1	116,5	161,0	131,2
Okt.	135,7	146,3	134,2	147,1	133,0	149,7	149,2	125,1	118,9	115,3	160,0	128,7
Nov.	134,1	151,4	134,3	152,3	130,0	154,4	148,0	131,8	117,2	113,1	159,0	138,8
Dez.	131,0	150,8	129,7	153,3	128,1	153,1	144,8	130,2	112,7	111,2	156,3	137,3
2007 Jan. 5)	140,9	154,6	137,2	150,4	140,0	161,5	154,4	128,9	130,7	118,3	162,9	132,8
Febr.	140,6	154,0	138,5	153,2	137,5	159,0	157,2	128,4	132,1	122,4	166,2	130,7
März p)	142,0	161,3	139,5	150,1	140,9	172,3	152,4	133,2	129,3	122,1	160,7	137,4

Quelle der Ursprungswerte: Statistisches Bundesamt. — * Wirtschaftszweige des Verarbeitenden Gewerbes, insbesondere ohne Ernährungs-gewerbe, Tabakverarbeitung und Mineralölverarbeitung; Ergebnisse für fachliche Betriebsteile; Angaben ohne Mehrwertsteuer; ab Januar 2006 basierend auf Meldungen der Betriebe mit mindestens 50 Beschäftigten, davor auf Meldungen der Betriebe von Unternehmen mit mindestens 20

Beschäftigten. — 1 Einschl. Herstellung von Kraftwagen und Kraftwagenteilen. — 2 Einschl. Druckgewerbe. — 3 Beeinflusst durch Verschiebung der Ferientermine. — 4 Aufgrund der Kürze der Zeitreihen mit erhöhter Unsicherheit behaftet. — 5 Ab Januar 2007 EWU einschl., Nicht-EWU ohne Slowenien.

II. Konjunkturindikatoren

18. Umsätze der Industrie*) nach Hauptgruppen – im Ausland



* Wirtschaftszweige des Verarbeitenden Gewerbes, insbesondere ohne Ernährungsgewerbe, Tabakverarbeitung und Mineralölverarbeitung; Ergebnisse für fachliche Betriebsteile; Angaben ohne Mehrwertsteuer.

II. Konjunkturindikatoren

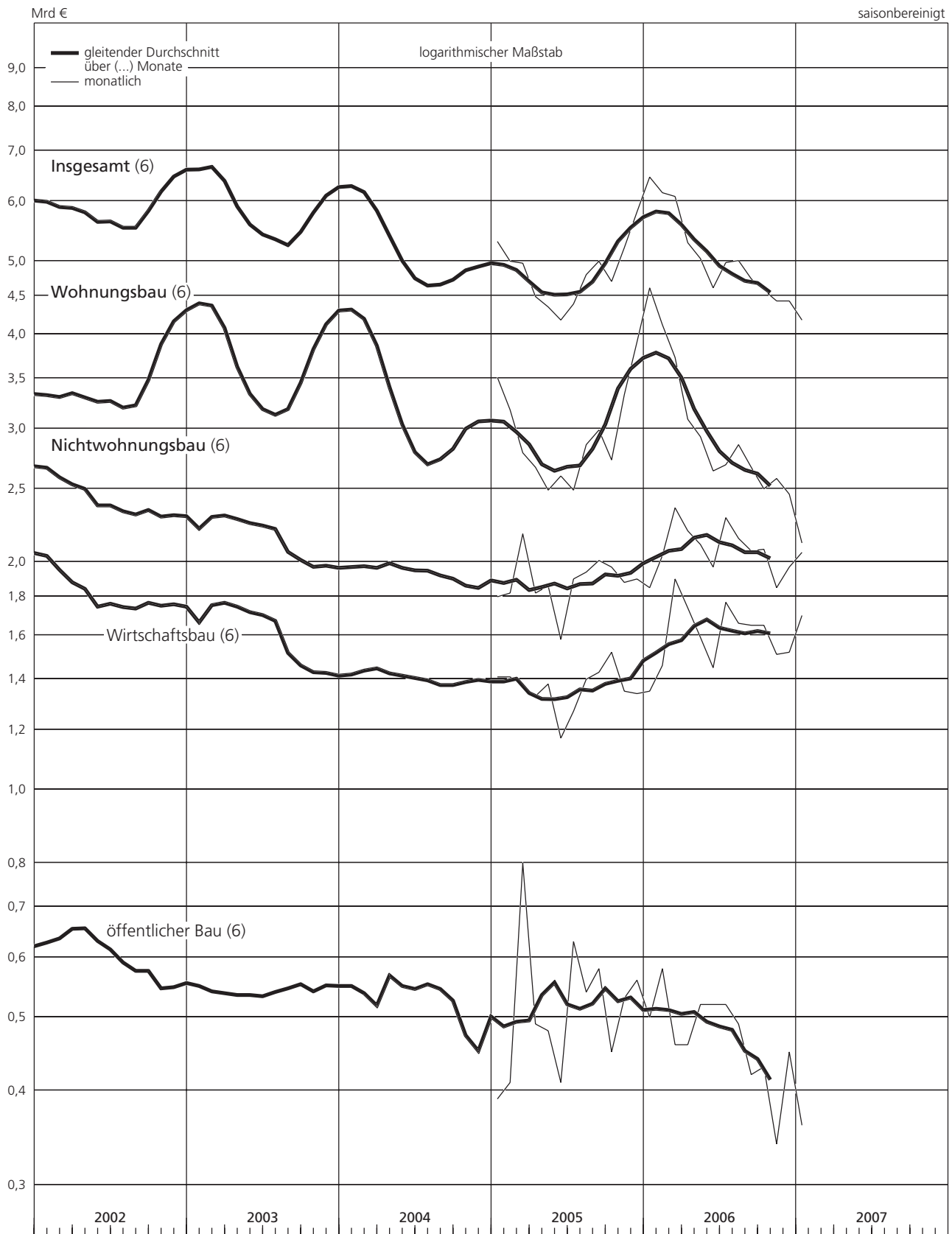
19. Erteilte Baugenehmigungen im Hochbau *)

Mrd €		saisonbereinigt +)									
Zeit	Insgesamt		Wohnungsbau		Nichtwohnungsbau		Wirtschaftsbau		öffentlicher Bau		
	zusammen		zusammen		zusammen		zusammen		zusammen		
Deutschland											
	mtl.	vj.	mtl.	vj.	mtl.	vj.	mtl.	vj.	mtl.	vj.	
2004 Juni	4,77		2,73		2,04		1,53		0,51		
Juli	4,48		2,44		2,04		1,33		0,71		
Aug.	4,67	13,81	2,77	7,95	1,90	5,86	1,36	4,11	0,54	1,75	
Sept.	4,66		2,74		1,92		1,42		0,50		
Okt.	4,64		2,73		1,91		1,33		0,58		
Nov.	4,81	14,64	3,06	9,05	1,75	5,59	1,31	4,17	0,44	1,42	
Dez.	5,19		3,26		1,93		1,53		0,40		
2005 Jan.	5,31		3,51		1,80		1,41		0,39		
Febr.	5,00	15,28	3,18	9,48	1,82	5,80	1,41	4,20	0,41	1,60	
März	4,97		2,79		2,18		1,38		0,80		
April	4,49		2,67		1,82		1,33		0,49		
Mai	4,35	13,02	2,49	7,76	1,86	5,26	1,38	3,88	0,48	1,38	
Juni	4,18		2,60		1,58		1,17		0,41		
Juli	4,39		2,49		1,90		1,27		0,63		
Aug.	4,80	14,19	2,86	8,34	1,94	5,85	1,40	4,10	0,54	1,75	
Sept.	5,00		2,99		2,01		1,43		0,58		
Okt.	4,70		2,73		1,97		1,52		0,45		
Nov.	5,21	15,72	3,33	9,97	1,88	5,75	1,35	4,21	0,53	1,54	
Dez.	5,81		3,91		1,90		1,34		0,56		
2006 Jan.	6,46		4,61		1,85		1,35		0,50		
Febr.	6,16	18,71	4,12	12,46	2,04	6,25	1,46	4,71	0,58	1,54	
März	6,09		3,73		2,36		1,90		0,46		
April	5,29		3,09		2,20		1,74		0,46		
Mai	5,04	14,94	2,93	8,66	2,11	6,28	1,59	4,78	0,52	1,50	
Juni	4,61		2,64		1,97		1,45		0,52		
Juli	4,98		2,69		2,29		1,77		0,52		
Aug.	5,01	14,73	2,86	8,22	2,15	6,51	1,66	5,08	0,49	1,43	
Sept.	4,74		2,67		2,07		1,65		0,42		
Okt.	4,58		2,50		2,08		1,65		0,43		
Nov.	4,43	13,44	2,58	7,54	1,85	5,90	1,51	4,68	0,34	1,22	
Dez.	4,43		2,46		1,97		1,52		0,45		
2007 Jan.	4,18		2,12		2,06		1,70		0,36		
West- und Ostdeutschland											
	West-Deutschland	Ost-	West-Deutschland	Ost-	West-Deutschland	Ost-	West-Deutschland	Ost-	West-Deutschland	Ost-	
2004 3.Vj.	11,28	2,53	6,77	1,18	4,51	.	3,28	.	1,23	.	
4.Vj.	12,15	2,49	7,87	1,18	4,28	.	3,22	.	1,06	.	
2005 1.Vj.	13,29	1,99	8,30	1,18	4,99	.	3,67	.	1,32	.	
2.Vj.	10,92	2,10	6,63	1,13	4,29	.	3,23	.	1,06	.	
3.Vj.	12,23	1,96	7,30	1,04	4,93	.	3,52	.	1,41	.	
4.Vj.	13,56	2,16	8,87	1,10	4,69	.	3,56	.	1,13	.	
2006 1.Vj.	16,06	2,65	11,07	1,39	4,99	.	3,74	.	1,25	.	
2.Vj.	12,79	2,15	7,46	1,20	5,33	.	4,12	.	1,21	.	
3.Vj.	12,62	2,11	7,11	1,11	5,51	.	4,37	.	1,14	.	
4.Vj.	11,59	1,85	6,54	1,00	5,05	.	4,05	.	1,00	.	
2006 Jan.	5,77	0,69	4,21	0,40	1,56	.	1,14	.	0,42	.	
Febr.	5,38	0,78	3,67	0,45	1,71	.	1,25	.	0,46	.	
März	4,91	1,18	3,19	0,54	1,72	.	1,35	.	0,37	.	
April	4,59	0,70	2,67	0,42	1,92	.	1,53	.	0,39	.	
Mai	4,33	0,71	2,56	0,37	1,77	.	1,35	.	0,42	.	
Juni	3,87	0,74	2,23	0,41	1,64	.	1,24	.	0,40	.	
Juli	4,19	0,79	2,32	0,37	1,87	.	1,45	.	0,42	.	
Aug.	4,30	0,71	2,50	0,36	1,80	.	1,43	.	0,37	.	
Sept.	4,13	0,61	2,29	0,38	1,84	.	1,49	.	0,35	.	
Okt.	3,94	0,64	2,14	0,36	1,80	.	1,42	.	0,38	.	
Nov.	3,90	0,53	2,26	0,32	1,64	.	1,34	.	0,30	.	
Dez.	3,75	0,68	2,14	0,32	1,61	.	1,29	.	0,32	.	
2007 Jan.	3,59	0,59	1,87	0,25	1,72	.	1,44	.	0,28	.	

Quelle der Ursprungswerte: Statistisches Bundesamt. — * Veranschlagte Kosten des Bauwerkes; einschl. Mehrwertsteuer. — + Mit Hilfe der modifizierten Census-Methode II, Version X-11.

II. Konjunkturindikatoren

19. Erteilte Baugenehmigungen im Hochbau *)



* Veranschlagte Kosten des Bauwerkes; einschl. Mehrwertsteuer.

II. Konjunkturindikatoren

20. Auftragseingang im Bauhauptgewerbe *)
Werte

2000 = 100

saisonbereinigt

Zeit	Gliederung nach Bauarten											Gliederung nach Bauherren 1)				
	Insgesamt	Hochbau										Tiefbau	gewerbliche Auftraggeber 2)		öffentliche Auftraggeber 3)	
		zusammen	Wohnungsbau		gewerblicher Hochbau 2)		öffentlicher Hochbau		(R)		(R)					
Deutschland																
	mtl.	vj.	mtl.	vj.	mtl.	vj.	mtl.	vj.	mtl.	vj.	mtl.	vj.	mtl.	vj.	mtl.	vj.
	(R)		(R)		(R)				(R)				(R)		(R)	
2004 Juli	72,1		65,9		60,9		63,3		90,9		80,7		68,8		82,8	
Aug.	73,6	73,1	66,1	65,5	60,4	61,7	66,1	63,4	83,3	84,7	83,9	83,6	72,7	70,4	82,9	83,2
Sept.	73,6		64,5		63,8		60,9		79,9		86,2		69,7		84,0	
Okt.	74,6		66,9		59,4		69,6		79,8		85,1		73,5		85,3	
Nov.	69,7	73,2	61,0	65,2	57,7	58,7	60,1	67,2	74,5	77,9	81,6	84,1	66,3	73,0	80,9	82,4
Dez.	75,3		67,8		59,0		71,9		79,4		85,6		79,3		80,9	
2005 Jan.	67,7		57,3		53,4		56,5		72,4		82,0		64,9		79,7	
Febr.	66,5	68,8	58,9	61,3	54,5	54,8	58,6	63,4	73,6	73,3	76,9	79,2	63,4	68,3	77,4	78,1
März	72,3		67,7		56,5		75,2		73,8		78,7		76,7		77,3	
April	69,0		60,7		55,1		63,0		69,5		80,4		69,4		77,3	
Mai	73,3	71,6	63,7	63,3	57,5	56,6	65,4	65,7	76,3	74,7	86,6	83,1	71,2	71,4	85,6	81,3
Juni	72,6		65,4		57,1		68,8		78,2		82,4		73,6		81,0	
Juli	74,1		62,9		56,6		65,8		71,1		89,7		71,4		88,2	
Aug.	78,2	76,2	60,9	64,3	57,2	57,0	59,7	66,4	76,5	78,9	102,1	92,6	80,1	76,3	89,1	88,1
Sept.	76,3		69,2		57,2		73,7		89,2		86,1		77,5		86,9	
Ok.	74,5		65,4		57,4		68,9		76,9		87,1		75,6		83,9	
Nov.	75,9	77,3	69,3	69,7	57,2	59,0	77,3	76,3	76,0	77,8	84,9	87,8	80,1	80,2	82,7	85,4
Dez.	81,5		74,5		62,4		82,6		80,6		91,3		84,9		89,7	
2006 Jan.	73,2		63,4		59,5		62,9		76,8		86,8		68,8		86,8	
Febr.	75,4	74,7	67,7	66,5	56,4	57,1	70,8	69,2	90,5	84,6	86,0	86,0	75,6	74,5	87,0	85,8
März	75,4		68,3		55,4		73,9		86,6		85,2		79,2		83,5	
April	78,5		70,4		61,8		74,1		82,8		89,7		80,1		87,2	
Mai	81,6	78,8	72,9	69,7	59,6	60,6	84,4	74,9	70,2	77,5	93,6	91,4	90,1	81,8	85,6	86,8
Juni	76,3		65,7		60,4		66,3		79,6		91,0		75,1		87,6	
Juli	79,8		71,1		65,5		72,0		85,0		91,9		81,5		87,0	
Aug.	80,0	79,2	71,8	70,6	59,4	61,5	81,4	76,1	73,4	77,5	91,3	91,1	85,3	82,9	86,8	86,1
Sept.	77,7		68,8		59,5		75,0		74,0		90,1		81,9		84,4	
Ok.	76,8		71,6		58,2		82,4		71,9		84,1		86,1		78,0	
Nov.	79,2	77,3	70,9	70,3	56,6	58,0	81,2	80,0	75,7	71,0	90,6	87,2	85,7	85,4	85,9	80,3
Dez.	76,0		68,3		59,2		76,4		65,3		86,8		84,4		77,1	
2007 Jan.	87,3		74,0		59,7		84,4		78,7		105,6		89,9		101,6	
Febr.	82,2	...	68,4	...	55,0	...	78,9	...	69,5	...	101,4	...	91,0	...	89,3	...

West- und Ostdeutschland 4)

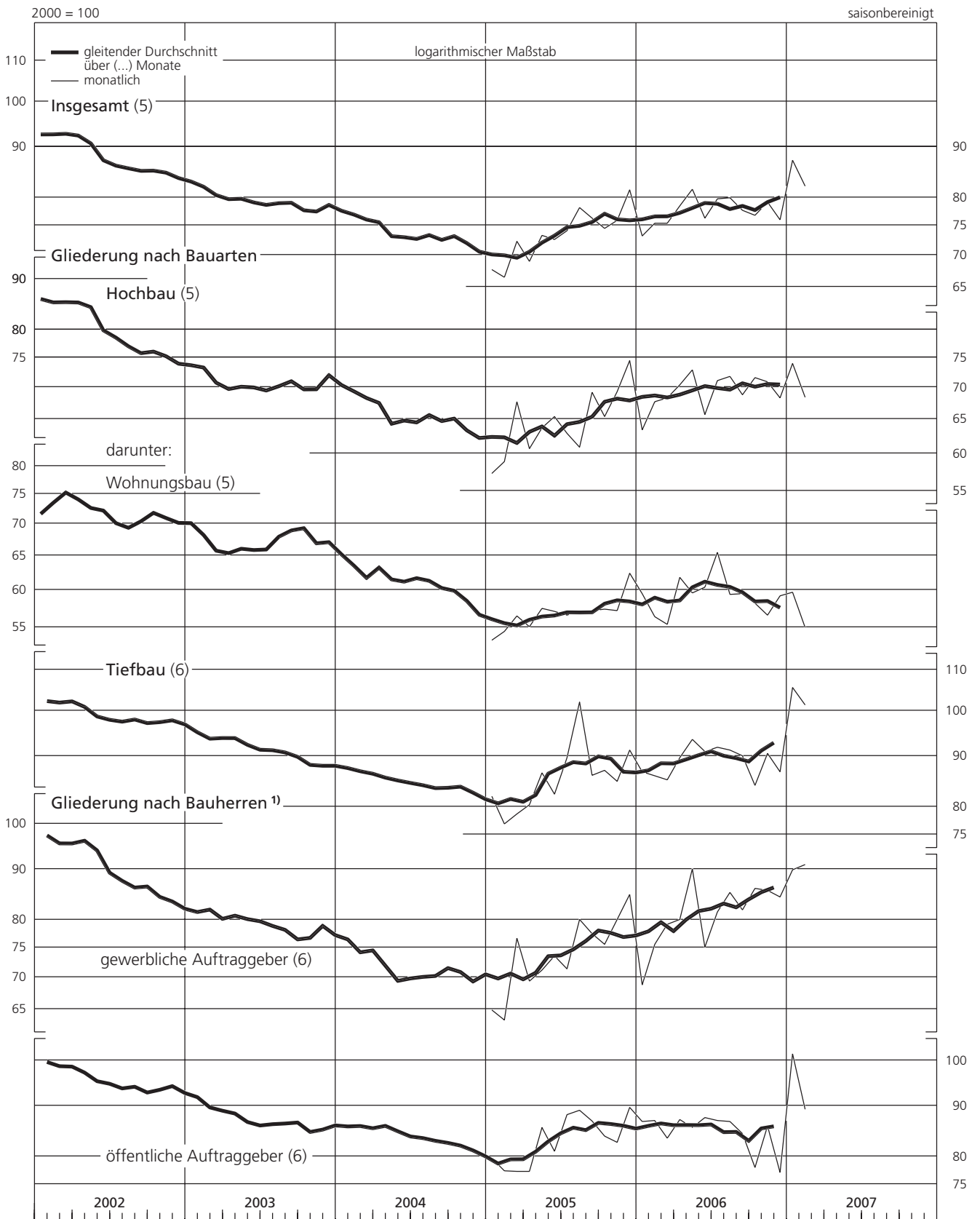
	West-Deutschland		Ost-Deutschland		West-Deutschland		Ost-Deutschland		West-Deutschland		Ost-Deutschland		West-Deutschland		Ost-Deutschland		West-Deutschland		Ost-Deutschland	
	(R)	(R)	(R)	5)	(R)	5)	(R)	5)	(R)	5)	(R)	5)	(R)	5)	(R)	5)	(R)	5)	(R)	5)
2004 3.Vj.	76,0	65,2	70,4	51,2	71,3	35,4	65,0	58,3	89,5	73,5	84,2	82,2	71,7	66,6	83,9	81,5				
4.Vj.	76,3	64,3	70,9	48,4	67,7	33,8	70,2	56,9	84,1	63,4	84,2	83,7	75,3	66,4	83,1	80,4				
2005 1.Vj.	72,5	58,6	67,5	42,8	64,5	28,2	67,4	49,9	77,8	62,6	79,8	77,6	71,6	58,8	78,8	76,5				
2.Vj.	75,2	61,6	69,9	43,8	66,3	29,7	70,3	50,2	79,2	64,0	83,1	83,2	74,8	61,5	81,5	80,8				
3.Vj.	80,5	64,4	69,4	49,3	66,4	30,9	69,2	57,1	79,9	76,7	96,6	82,7	79,5	67,2	90,6	81,3				
4.Vj.	82,0	64,3	77,6	46,4	68,5	32,7	82,9	53,7	84,3	62,5	88,5	86,1	84,7	67,2	87,5	80,2				
2006 1.Vj.	79,6	61,1	72,8	47,6	67,5	28,3	73,4	54,9	87,3	78,4	89,4	77,5	79,0	61,6	88,0	80,1				
2.Vj.	83,8	65,2	77,3	46,9	71,2	31,3	80,0	57,7	85,7	58,5	93,1	87,3	84,8	73,0	90,5	77,2				
3.Vj.	83,6	67,0	77,3	50,5	70,7	36,0	80,5	61,4	85,4	58,8	92,7	87,0	85,8	74,6	89,3	77,6				
4.Vj.	81,0	67,3	75,4	54,8	65,8	36,4	83,5	68,0	72,6	67,2	89,1	82,3	89,4	73,7	80,8	79,0				
2006 Febr.	81,8	57,8	75,4	44,9	66,1	29,8	78,2	45,8	93,8	82,9	91,1	73,5	83,0	54,4	90,4	78,0				
März	78,6	66,6	74,9	48,9	64,7	29,6	77,2	62,9	97,5	60,9	84,0	88,1	81,8	72,0	83,7	82,9				
April	82,4	67,9	77,3	50,1	71,7	34,7	78,3	59,7	90,8	64,2	89,8	89,5	82,6	72,7	88,9	82,7				
Mai	89,2	60,7	83,4	41,6	71,2	27,5	94,0	52,0	78,7	50,4	97,5	83,8	97,7	68,3	90,7	72,5				
Juni	79,7	66,9	71,3	49,0	70,8	31,6	67,8	61,3	87,6	61,0	91,9	88,7	74,1	78,0	91,9	76,5				
Juli	83,9	68,6	78,0	51,0	76,0	36,7	76,0	58,5	92,2	68,1	92,6	90,1	83,8	74,8	89,2	81,3				
Aug.	85,5	64,8	79,1	49,9	70,3	29,3	85,7	66,7	80,2	57,5	94,7	82,9	88,8	75,3	91,3	75,1				
Sept.	81,4	67,5	74,9	50,6	65,9	41,9	79,7	58,9	83,9	50,7	90,9	88,0	84,7	73,6	87,5	76,5				
Ok.	80,3	67,3	76,4	57,3	67,6	32,4	83,2	79,6	76,4	61,3	86,0	79,3	87,8	81,2	79,7	73,6				
Nov.	83,6	66,9	77,0	52,8	66,3	29,8	84,9	68,7	78,2	69,8	93,3	83,9	90,7	71,0	86,4	84,7				
Dez.	79,1	67,6	72,9	54,3	63,6	46,9	82,5	55,6	63,1	70,4	88,0	83,8	89,8	68,8	76,4	78,7				
2007 Jan.	93,6	70,0	81,2	52,6	68,8	34,5	90,2	64,6	83,6	67,3	111,5	91,1	95,7	72,7	106,7	88,3				
Febr.	84,8	75,1	76,9	43,1	64,9	27,7	88,8	45,5	66,0	77,6	96,3	114,0	97,3	72,9	83,0	105,6				

Quelle der Ursprungswerte: Statistisches Bundesamt. — * Angaben ohne Mehrwertsteuer. Die Ergebnisse beziehen sich auf die Wirtschaftszweige „Vorbereitende Baustellenarbeiten“ sowie „Hoch- und Tiefbau“. — 1 Ohne

Wohnungsbauaufträge. — 2 Einschl. Bahn und Post. — 3 Einschl. Straßenbau. — 4 Westdeutschland ohne, Ostdeutschland einschl. West-Berlin. — 5 Saisonbereinigung mit erhöhter Unsicherheit behaftet.

II. Konjunkturindikatoren

20. Auftragseingang im Bauhauptgewerbe – Werte *)



* Ohne Mehrwertsteuer. — 1 Ohne Wohnungsbaufträge.

II. Konjunkturindikatoren

21. Auftragseingang im Bauhauptgewerbe *)
Volumen

2000 = 100

saisonbereinigt

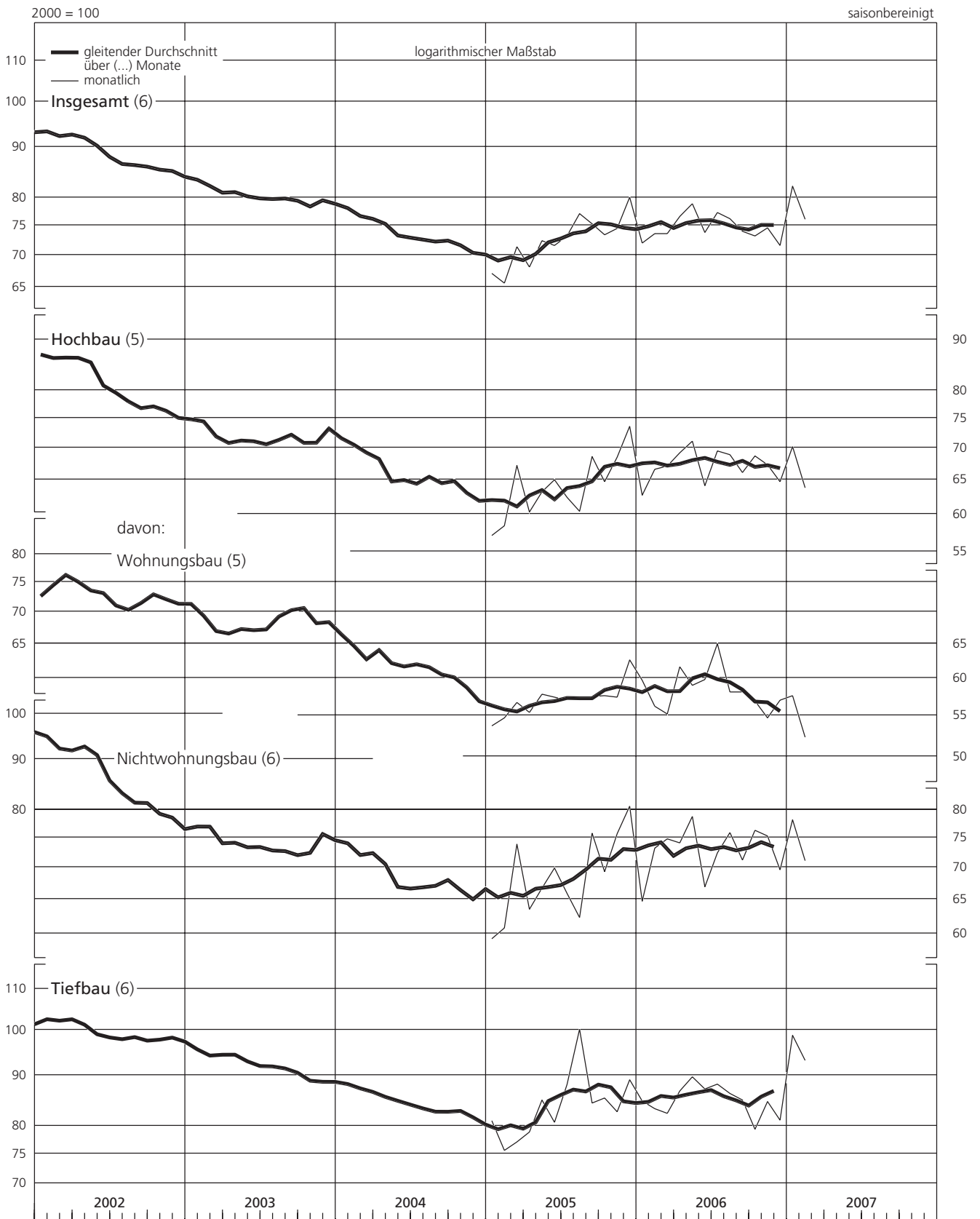
Zeit	Hochbau									
	Insgesamt		zusammen		Wohnungsbau		Nichtwohnungsbau		Tiefbau	
Deutschland										
	mtl.	vj.	mtl.	vj.	mtl.	vj.	mtl.	vj.	mtl.	vj.
	(R)		(R)		(R)		(R)		(R)	
2004 Juli	71,8		65,8		61,2		68,8		80,0	
Aug.	73,1	72,7	65,9	65,3	60,7	62,0	69,3	67,5	83,0	82,8
Sept.	73,1		64,2		64,0		64,4		85,3	
Okt.	74,0		66,6		59,5		71,2		84,1	
Nov.	69,0	72,5	60,7	64,9	57,9	58,9	62,5	68,8	80,6	83,1
Dez.	74,6		67,4		59,2		72,7		84,5	
2005 Jan.	67,1		57,1		53,7		59,3		81,0	
Febr.	65,6	68,0	58,4	60,9	54,7	55,0	60,8	64,7	75,6	77,9
März	71,4		67,2		56,7		73,9		77,1	
April	68,1		60,3		55,4		63,5		78,9	
Mai	72,4	70,7	63,2	62,8	57,8	56,9	66,7	66,7	85,0	81,5
Juni	71,6		65,0		57,4		69,9		80,7	
Juli	73,2		62,4		57,0		65,9		88,1	
Aug.	77,1	75,2	60,4	63,8	57,5	57,3	62,3	68,0	100,2	90,9
Sept.	75,3		68,6		57,5		75,8		84,4	
Okt.	73,4		64,7		57,6		69,3		85,4	
Nov.	74,5	76,0	68,5	68,9	57,4	59,2	75,7	75,2	82,7	85,7
Dez.	80,1		73,6		62,6		80,7		89,1	
2006 Jan.	72,0		62,7		59,7		64,7		84,8	
Febr.	73,6	73,1	66,6	65,5	56,2	57,0	73,2	70,9	83,3	83,5
März	73,6		67,1		55,2		74,8		82,4	
April	76,6		69,2		61,6		74,1		86,8	
Mai	78,9	76,4	71,1	68,1	59,0	60,1	78,8	73,3	89,7	87,9
Juni	73,8		64,1		59,8		66,9		87,2	
Juli	77,3		69,5		65,0		72,4		88,2	
Aug.	76,2	75,8	68,9	68,2	58,1	60,4	75,9	73,2	86,3	86,5
Sept.	74,0		66,1		58,1		71,2		85,0	
Okt.	73,2		68,7		56,9		76,3		79,4	
Nov.	74,6	73,1	67,3	66,9	54,7	56,2	75,3	73,7	84,7	81,7
Dez.	71,6		64,7		57,0		69,6		81,1	
2007 Jan.	82,2		70,2		57,6		78,2		98,8	
Febr.	76,1	...	63,8	...	52,3	...	71,1	...	93,2	...
West- und Ostdeutschland 1)										
	West-Deutschland	Ost-	West-Deutschland	Ost-	West-Deutschland	Ost-	West-Deutschland	Ost-	West-Deutschland	Ost-
	(R)		(R)		(R)		(R)		(R)	
2004 3.Vj.	75,9	63,9	70,2	50,9	71,6	35,3	69,3	61,9	84,1	79,6
4.Vj.	76,1	62,8	70,6	48,0	68,1	33,6	72,3	58,1	84,0	80,8
2005 1.Vj.	72,1	56,7	67,2	42,3	64,9	27,9	68,6	52,3	79,3	74,3
2.Vj.	74,7	59,6	69,5	43,2	66,8	29,4	71,1	52,9	82,3	79,6
3.Vj.	79,9	62,3	69,0	48,6	67,0	30,7	70,2	61,2	95,7	79,1
4.Vj.	81,0	62,2	76,8	45,7	69,0	32,4	81,7	55,0	87,1	82,4
2006 1.Vj.	78,2	58,9	71,8	46,7	67,6	28,0	74,4	59,9	87,4	73,8
2.Vj.	81,6	62,3	75,7	45,7	70,9	30,7	78,7	56,4	90,1	82,4
3.Vj.	80,5	63,2	74,8	48,6	69,6	34,8	77,9	58,2	88,7	80,9
4.Vj.	77,0	62,6	71,9	52,0	64,0	34,7	76,9	64,1	84,3	75,5
2006 Febr.	80,1	55,6	74,2	44,0	65,9	29,5	79,3	54,2	88,8	69,8
März	77,0	64,1	73,6	47,9	64,6	29,2	79,2	61,1	81,9	83,7
April	80,7	65,3	76,0	49,1	71,6	34,2	78,7	59,6	87,5	85,0
Mai	86,6	57,8	81,4	40,5	70,7	26,9	88,0	50,1	94,1	78,9
Juni	77,4	63,8	69,7	47,6	70,3	30,9	69,3	59,4	88,7	83,4
Juli	81,6	65,5	76,2	49,6	75,5	35,9	76,6	59,2	89,5	84,8
Aug.	81,9	60,7	76,1	47,6	68,9	28,2	80,6	61,3	90,2	76,6
Sept.	77,9	63,3	72,0	48,5	64,5	40,3	76,6	54,2	86,5	81,2
Okt.	76,9	63,1	73,4	54,9	66,2	31,2	77,9	71,5	81,9	73,2
Nov.	79,2	62,0	73,1	49,8	64,2	28,4	78,7	64,9	88,0	76,7
Dez.	74,8	62,7	69,2	51,2	61,6	44,5	74,0	55,9	82,9	76,6
2007 Jan.	88,5	64,8	77,1	49,6	66,6	32,8	83,6	61,4	105,0	83,3
Febr.	79,1	68,1	71,9	39,8	61,9	25,9	78,1	49,5	89,6	102,5

Quelle der Ursprungswerte: Statistisches Bundesamt. — * Angaben ohne Mehrwertsteuer. Die Ergebnisse beziehen sich auf die Wirtschaftszweige „Vorbereitende Baustellenarbeiten“ sowie „Hoch- und Tiefbau“. — 1 West-

deutschland ohne, Ostdeutschland einschl. West-Berlin. — 2 Saisonbereinigung mit erhöhter Unsicherheit behaftet.

II. Konjunkturindikatoren

21. Auftragseingang im Bauhauptgewerbe – Volumen *)



* Ohne Mehrwertsteuer.

II. Konjunkturindikatoren

22. Beschäftigung, Lohnkosten und Umsätze im Bauhauptgewerbe *)

saisonbereinigt +)

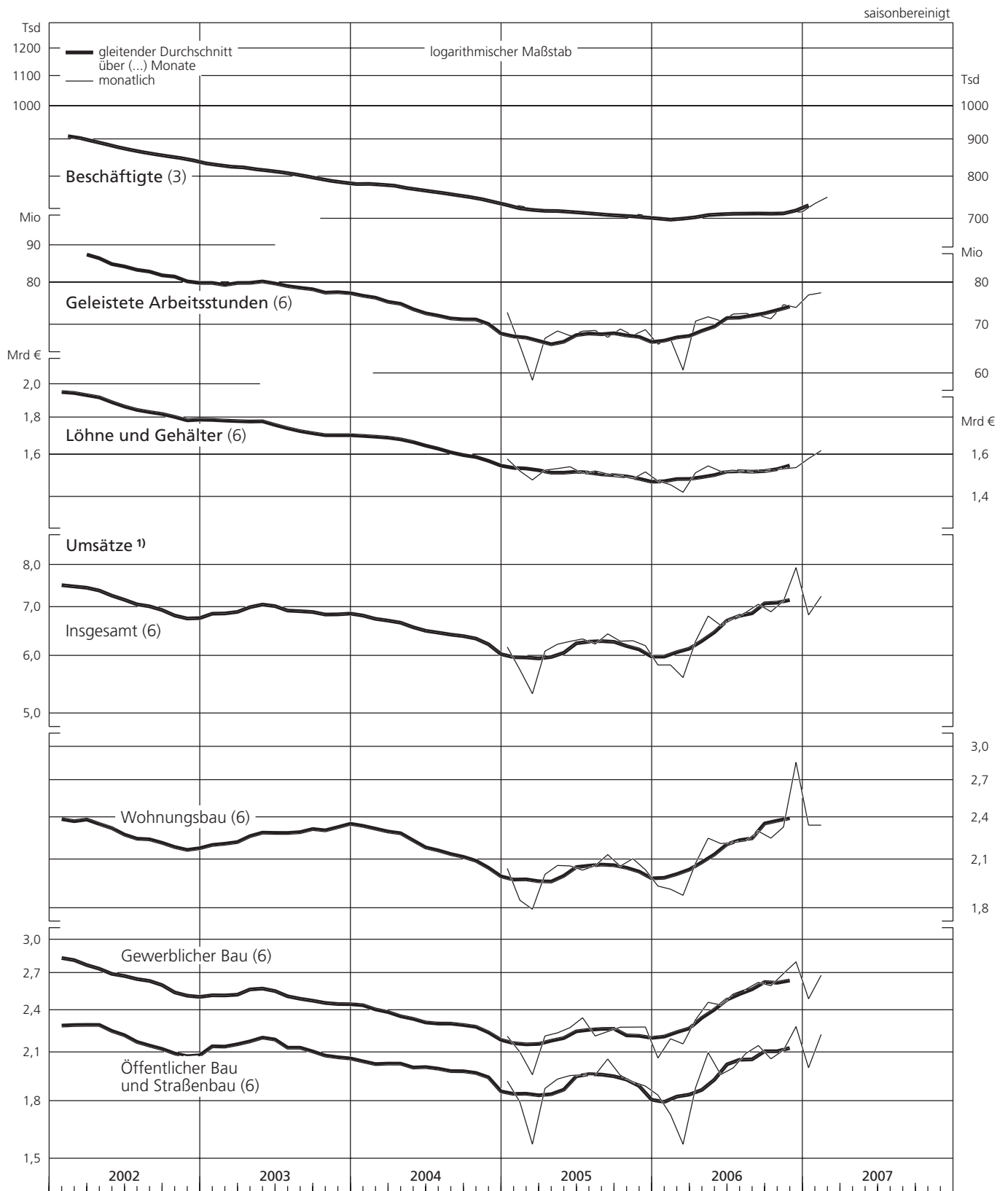
Zeit	Beschäftigte 1)		Geleistete Arbeitsstunden 2)		Löhne und Gehälter 3)		Umsätze 4)							
	Tsd		Mio		Mrd €		insgesamt		Wohnungsbau		Gewerblicher Bau		Öffentlicher Bau und Straßenbau	
	mtl.	vj.	mtl.	vj.	mtl.	vj.	mtl.	vj.	mtl.	vj.	mtl.	vj.	mtl.	vj.
Deutschland														
2004 Aug.	761	764 5)	71,8	216,2	1,64	4,90	6,43	19,38	2,12	6,45	2,34	6,91	1,96	6,02
Sept.	758		71,4		1,62		6,48		2,13		2,28		2,08	
Okt.	753		70,7		1,59		6,44		2,13		2,35		1,96	
Nov.	748	750	70,2	212,8	1,55	4,73	6,26	19,09	2,05	6,31	2,28	6,88	1,92	5,89
Dez.	742		71,9		1,59		6,39		2,13		2,25		2,01	
2005 Jan.	732		72,8		1,58		6,17		2,04		2,21		1,92	
Febr.	727	730	65,6	197,2	1,52	4,58	5,75	17,24	1,85	5,69	2,10	6,27	1,80	5,29
März	719		58,8		1,48		5,32		1,80		1,96		1,57	
April	722		67,1		1,52		6,09		2,00		2,21		1,87	
Mai	721	720	68,7	203,4	1,53	4,59	6,23	18,60	2,06	6,12	2,24	6,72	1,93	5,75
Juni	718		67,6		1,54		6,28		2,06		2,27		1,95	
Juli	716		68,6		1,51		6,33		2,03		2,34		1,96	
Aug.	714	715	68,8	204,7	1,52	4,54	6,23	19,00	2,06	6,22	2,21	6,79	1,96	5,98
Sept.	711		67,3		1,51		6,44		2,13		2,24		2,06	
Okt.	709		69,1		1,50		6,29		2,06		2,28		1,95	
Nov.	710	709	67,7	205,8	1,48	4,50	6,30	18,79	2,11	6,20	2,28	6,84	1,92	5,76
Dez.	706		69,0		1,52		6,20		2,03		2,28		1,89	
2006 Jan.	701		65,8		1,47		5,83		1,93		2,06		1,84	
Febr.	703	702	66,9	193,4	1,46	4,35	5,83	17,27	1,91	5,72	2,19	6,41	1,73	5,14
März	699		60,7		1,42		5,61		1,88		2,16		1,57	
April	708		70,8		1,51		6,29		2,08		2,33		1,88	
Mai	712	709	71,8	213,5	1,55	4,58	6,81	19,71	2,25	6,54	2,46	7,23	2,10	5,94
Juni	714		70,9		1,52		6,61		2,21		2,44		1,96	
Juli	713		72,4		1,52		6,75		2,22		2,53		2,00	
Aug.	715	714	72,6	217,1	1,52	4,56	6,89	20,71	2,23	6,75	2,57	7,72	2,09	6,24
Sept.	714		72,1		1,52		7,07		2,30		2,62		2,15	
Okt.	714		71,4		1,52		6,90		2,25		2,60		2,06	
Nov.	714	715	74,6	220,0	1,53	4,59	7,14	21,98	2,33	7,44	2,70	8,10	2,12	6,46
Dez.	716		74,0		1,54		7,94		2,86		2,80		2,28	
2007 Jan.	735		77,0		1,58		6,83		2,34		2,49		2,00	
Febr.	750	... p)	77,5	...	1,62	...	7,25	...	2,34	...	2,68	...	2,22	...
West- und Ostdeutschland 6)														
	West- Deutschland	Ost- Deutschland	West- 7) Deutschland	Ost- 7) Deutschland	West- Deutschland	Ost- Deutschland	West- Deutschland	Ost- Deutschland	West- Deutschland	Ost- Deutschland	West- Deutschland	Ost- Deutschland	West- Deutschland	Ost- Deutschland
2004 4.Vj.	550	200	155,5	57,3	3,68	1,05	14,65	4,45	5,17	1,14	5,19	1,70	4,29	1,61
2005 1.Vj.	537	194	146,2	51,2	3,58	1,00	13,11	4,14	4,63	1,06	4,64	1,63	3,84	1,45
2.Vj.	531	189	147,0	56,4	3,60	0,99	14,29	4,32	5,07	1,07	5,05	1,66	4,17	1,59
3.Vj.	527	188	148,0	56,7	3,55	0,99	14,67	4,33	5,21	1,01	5,11	1,69	4,35	1,63
4.Vj.	523	186	150,3	55,4	3,52	0,99	14,37	4,42	5,15	1,05	5,07	1,77	4,16	1,60
2006 1.Vj.	520	182	148,3	45,3	3,44	0,91	13,52	3,75	4,85	0,86	4,86	1,57	3,81	1,32
2.Vj.	525	184	156,2	57,3	3,59	0,99	15,14	4,57	5,46	1,08	5,36	1,88	4,32	1,62
3.Vj.	528	187	159,2	58,0	3,56	0,99	15,96	4,75	5,62	1,12	5,73	2,00	4,61	1,63
4.Vj.	528	186	161,3	58,5	3,59	1,00	16,92	5,06	6,15	1,29	6,04	2,06	4,74	1,71
2006 Febr.	521	181	51,4	15,6	1,15	0,30	4,57	1,27	1,61	0,30	1,67	0,53	1,29	0,44
März	520	178	46,4	14,3	1,13	0,29	4,46	1,14	1,62	0,25	1,67	0,49	1,17	0,40
April	525	183	52,4	18,4	1,19	0,32	4,89	1,40	1,76	0,32	1,74	0,60	1,39	0,49
Mai	526	185	52,1	19,7	1,21	0,34	5,21	1,60	1,89	0,36	1,80	0,66	1,52	0,58
Juni	527	187	51,7	19,2	1,19	0,33	5,04	1,57	1,81	0,40	1,82	0,62	1,41	0,55
Juli	527	187	52,8	19,6	1,19	0,33	5,16	1,59	1,85	0,37	1,87	0,66	1,44	0,56
Aug.	529	187	53,3	19,3	1,18	0,33	5,32	1,57	1,88	0,35	1,89	0,68	1,55	0,54
Sept.	528	186	53,1	19,1	1,19	0,33	5,48	1,59	1,89	0,40	1,97	0,66	1,62	0,53
Okt.	528	186	52,7	18,6	1,19	0,33	5,35	1,55	1,90	0,35	1,93	0,67	1,52	0,54
Nov.	528	186	54,8	19,8	1,20	0,34	5,49	1,65	1,92	0,41	2,00	0,70	1,57	0,54
Dez.	529	187	53,8	20,1	1,20	0,33	6,08	1,86	2,33	0,53	2,11	0,69	1,65	0,63
2007 Jan.	542	193	55,2	21,7	1,24	0,34	5,26	1,58	1,93	0,41	1,85	0,64	1,48	0,52
Febr.	552	198 p)	55,8 p)	21,7	1,27	0,35	5,61	1,64	1,93	0,42	2,00	0,68	1,68	0,54

Quelle der Ursprungswerte: Statistisches Bundesamt. — * Die Ergebnisse beziehen sich auf die Wirtschaftszweige "Vorbereitende Baustellenarbeiten" sowie "Hoch- und Tiefbau". — + Mit Hilfe der modifizierten Census-Methode II, Version X-11. — 1 Monatsangaben: Endstände; Vierteljahresangaben: Durchschnitt; einschl. tätiger Inhaber, Mitinhaber und unbezahlt mithelfender Familienangehöriger. — 2 Auf Baustellen und Bauhöfen tatsächlich

geleistete Arbeitsstunden. — 3 Ohne Arbeitgeberanteil zu den Sozialversicherungen, ohne Winterbau-Umlage, ohne gezahltes Vorruhestandsgeld und ohne Kurzarbeitergeld. — 4 Ohne Mehrwertsteuer. — 5 Beeinflusst durch Verschiebung der Ferientermine. — 6 Westdeutschland ohne, Ostdeutschland einschl. West-Berlin. — 7 Saisonbereinigung mit erhöhter Unsicherheit behaftet.

II. Konjunkturindikatoren

22. Beschäftigung, Lohnkosten und Umsätze im Bauhauptgewerbe *)



* Die Ergebnisse beziehen sich auf die Wirtschaftszweige "Vorbereitende Baustellenarbeiten" sowie "Hoch- und Tiefbau". — 1 Ohne Mehrwertsteuer.

II. Konjunkturindikatoren

23. Umsätze des Einzelhandels *)

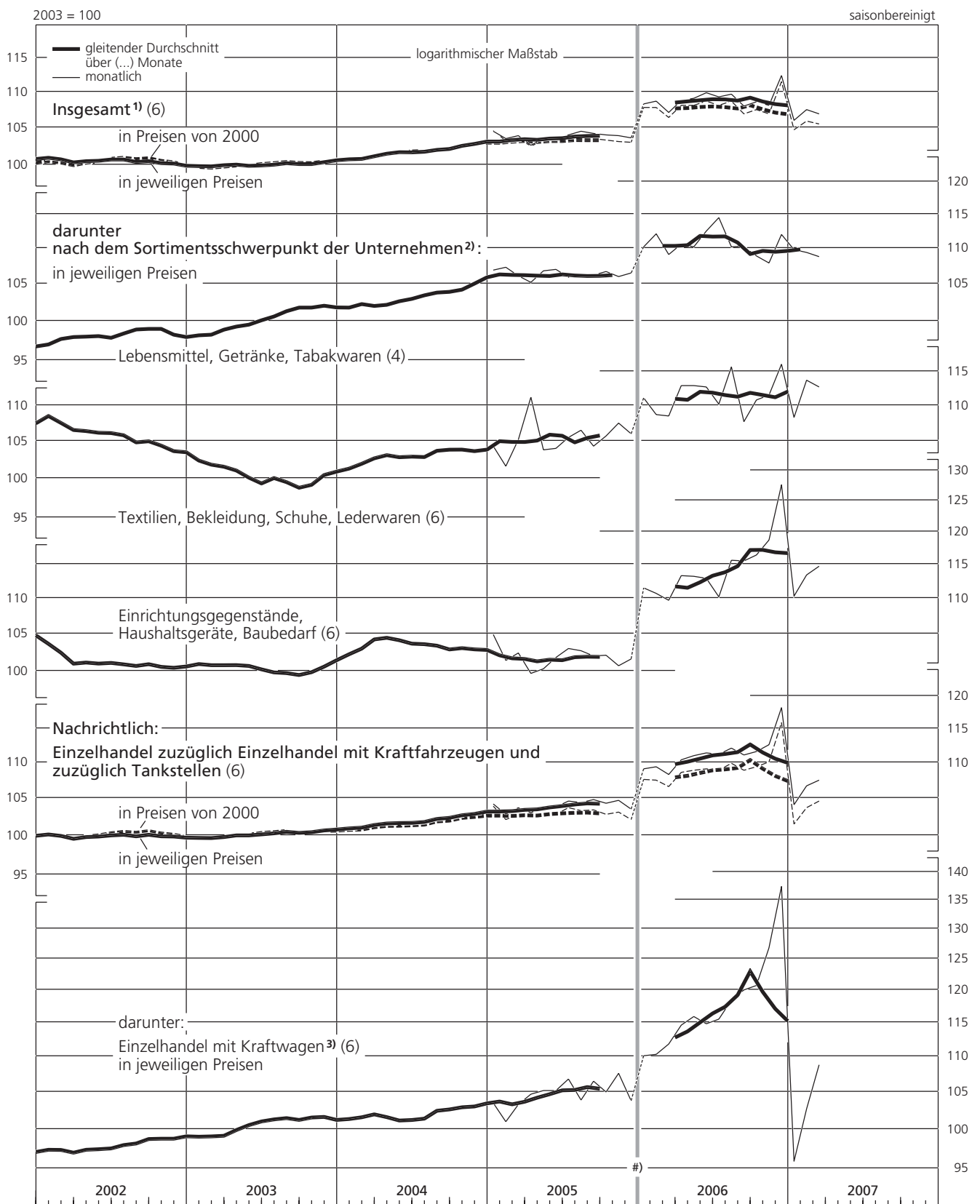
2003 = 100															saisonbereinigt					
Einzelhandel 1)											Nachrichtlich:									
insgesamt											darunter nach dem Sortimentsschwerpunkt der Unternehmen 2) :				Einzelhandel zuzüglich Einzelhandel mit Kraftfahrzeugen und zuzüglich Tankstellen				Einzelhandel mit Kraftwagen 3)	
											Lebensmittel, Getränke, Tabakwaren		Textilien, Bekleidung, Schuhe, Lederwaren							
Zeit	in jeweiligen Preisen		in Preisen von 2000 4)		in jeweiligen Preisen						in jeweiligen Preisen		in Preisen von 2000 4)		in jeweiligen Preisen					
	monatl.	viertelj.	monatl.	viertelj.	monatl.	viertelj.	monatl.	viertelj.	monatl.	viertelj.	monatl.	viertelj.	monatl.	viertelj.	monatl.	viertelj.				
2002 Mai	101,4	100,5	101,2	100,3	97,9	98,2	107,9	106,1	102,1	100,4	100,5	99,8	100,6	99,9	97,4	97,3				
2002 Juni	99,1		99,2		97,3		103,9		98,0		98,7		99,0		97,1					
2002 Juli	101,1		101,4		98,2		106,0		102,3		100,3		100,7		97,4					
2002 Aug.	100,5	101,2	100,8	101,6	98,5	98,9	107,0	106,4	101,4	102,0	100,1	100,5	100,5	101,0	98,6	98,0				
2002 Sept.	102,0		102,5		100,1		106,1		102,3		101,1		101,7		98,0					
2002 Okt.	101,0		101,4		99,4		104,8		100,1		100,7		101,2		100,1					
2002 Nov.	99,5	100,1	100,1	100,5	98,5	98,8	102,0	103,9	100,8	100,1	99,3	100,0	99,9	100,4	98,6	99,8				
2002 Dez.	99,7		99,9		98,5		104,8		99,4		99,9		100,2		100,6					
2003 Jan. 5)	99,5		99,3		97,1		102,4		100,2		99,1		98,9		97,6					
2003 Febr. 5)	100,2	100,0	99,7	99,6	98,2	98,2	102,5	103,4	100,7	101,4	99,9	99,7	99,5	99,4	98,6	98,7				
2003 März 5)	100,3		99,7		99,4		105,2		103,3		100,2		99,8		99,9					
2003 April 5)	100,7		100,6		98,8		98,1		102,0		100,5		100,5		99,8					
2003 Mai 5)	99,3	100,2	99,5	100,3	99,7	99,4	98,7	100,0	99,9	100,4	99,2	100,1	99,5	100,3	98,8	99,9				
2003 Juni 5)	100,6		100,7		99,8		103,2		99,4		100,7		100,8		101,1					
2003 Juli 5)	100,0		100,2		100,4		99,3		100,3		100,4		100,6		102,1					
2003 Aug. 5)	99,2	99,9	99,6	100,2	101,1	101,1	96,9	99,0	100,0	100,3	99,9	100,4	100,2	100,7	102,5	102,5				
2003 Sept. 5)	100,6		100,9		101,7		100,7		100,6		101,0		101,2		102,8					
2003 Okt. 5)	101,3		101,3		102,6		102,3		99,6		101,3		101,2		101,4					
2003 Nov. 5)	100,5	100,6	100,5	100,6	102,3	102,0	95,5	98,9	99,4	99,0	100,4	100,5	100,3	100,4	99,8	100,3				
2003 Dez. 5)	99,9		99,9		101,1		98,8		97,9		99,9		99,8		99,7					
2004 Jan.	100,0		100,0		102,7		101,6		102,5		100,9		100,7		104,0					
2004 Febr.	100,7	100,9	101,0	101,1	101,7	102,2	104,6	103,2	104,4	104,2	101,3	101,3	101,2	101,1	103,0	102,5				
2004 März	102,1		102,2		102,2		103,4		105,7		101,7		101,4		100,4					
2004 April	102,1		102,2		103,0		104,7		104,4		102,2		101,9		102,1					
2004 Mai	100,8	101,6	100,8	101,7	101,7	102,3	99,3	102,4	103,9	104,6	101,0	101,7	100,5	101,4	101,2	101,8				
2004 Juni	102,0		102,1		102,3		103,2		105,4		102,0		101,7		102,0					
2004 Juli	102,0		102,1		104,1		104,2		103,8		102,1		101,7		101,8					
2004 Aug.	101,9	102,0	101,9	102,1	104,3	104,0	102,9	103,7	102,4	103,0	101,7	101,9	101,3	101,6	100,3	101,0				
2004 Sept.	102,0		102,4		103,6		103,9		102,9		101,8		101,8		100,8					
2004 Okt.	102,6		102,6		103,8		104,3		104,0		102,9		102,4		103,2					
2004 Nov.	102,3	102,5	102,3	102,4	104,5	104,6	104,4	104,3	102,7	103,0	103,5	103,1	103,1	102,6	107,5	104,6				
2004 Dez.	102,7		102,4		105,5		104,1		102,3		102,8		102,3		103,1					
2005 Jan.	104,5		104,6		106,9		104,3		104,9		104,2		103,9		103,5					
2005 Febr.	103,5	104,0	103,2	103,8	107,3	106,8	101,6	103,7	101,4	102,9	102,8	103,6	102,1	102,9	101,0	102,6				
2005 März	103,9		103,5		106,1		105,2		102,4		103,7		102,8		103,3					
2005 April	102,6		102,5		105,2		111,2		99,7		103,0		102,4		104,7					
2005 Mai	103,5	103,2	103,2	102,9	106,8	106,3	103,8	106,3	100,3	100,6	103,8	103,5	102,9	102,7	105,2	105,0				
2005 Juni	103,4		103,0		107,0		104,0		101,8		103,8		102,8		105,2					
2005 Juli	104,0		103,7		105,9		105,5		103,0		104,6		103,7		106,8					
2005 Aug.	104,5	104,2	104,0	103,7	106,1	106,1	106,5	105,4	102,7	102,6	104,4	104,6	103,3	103,5	103,9	105,7				
2005 Sept.	104,2		103,5		106,2		104,3		102,0		104,8		103,4		106,5					
2005 Okt.	104,0		103,3		106,7		105,7		102,1		104,3		102,8		105,0					
2005 Nov.	103,9	103,8	103,1	103,1	106,0	106,4	107,5	106,4	100,7	101,5	104,7	104,2	103,1	102,7	107,6	105,5				
2005 Dez.	103,6		103,0		106,5		106,0		101,6		103,5		102,1		103,8					
o)																				
2006 Jan. 6)	108,3		107,8		110,2		111,1		111,5		109,1		107,6		110,1					
2006 Febr.	108,7	108,0	107,8	107,3	112,1	110,5	108,7	109,4	110,7	110,6	109,4	108,9	107,5	107,2	110,3	110,7				
2006 März	107,1		106,4		109,1		108,5		109,7		108,3		106,6		111,8					
2006 April	108,8		108,1		110,6		112,9		113,3		110,4		108,6		114,6					
2006 Mai	109,1	109,3	108,1	108,3	110,2	111,1	112,9	112,8	113,2	113,1	111,0	110,9	108,9	108,9	115,9	115,1				
2006 Juni	109,9		108,7		112,5		112,7		112,9		111,4		109,1		114,8					
2006 Juli	109,3		108,1		114,5		110,2		110,2		111,2		108,9		115,5					
2006 Aug.	109,7	109,0	108,7	107,9	110,2	111,7	115,7	111,2	115,6	113,8	112,1	111,5	109,9	109,2	118,4	118,0				
2006 Sept.	108,0		106,9		110,3		107,7		115,5		111,1		108,9		120,0					
2006 Okt.	108,6		107,5		108,9		110,8		116,4		111,6		109,4		120,7					
2006 Nov.	108,1	109,7	106,9	108,6	107,9	109,6	111,5	112,8	118,7	120,9	112,6	114,1	110,1	111,8	126,8	128,3				
2006 Dez.	112,4		111,5		112,0		116,1		127,6		118,2		115,9		137,4					
2007 Jan.	106,0		104,7		109,8		108,3		110,3		104,1		101,5		95,9					
2007 Febr.	107,5	106,8	105,9	105,4	109,4	109,3	113,7	111,6	113,4	112,8	106,7	106,1	103,7	103,3	102,7	102,5				
2007 März	106,9		105,5		108,8		112,7		114,7		107,5		104,6		108,8					

Quelle der Ursprungswerte: Statistisches Bundesamt. — * Ohne Mehrwertsteuer. — o Erweiterung des Berichtskreises um Neuzugänge. — 1 Ohne Handel mit Kraftfahrzeugen und ohne Tankstellen. — 2 Angaben beziehen sich auf den Einzelhandel in Verkaufsräumen. — 3 Einschl. Kraftwagen teilen und -zubehör. — 4 Angaben in jeweiligen Preisen ohne Mehrwert-

steuer bereinigt mit Indizes der Einzelhandelspreise einschl. Mehrwertsteuer. — 5 Entwicklung im Jahr 2003 ohne Niedersachsen. — 6 Entwicklung ab Januar 2006 ohne Niedersachsen, vorläufig, teilweise revidiert und in den jüngsten Monaten aufgrund von Schätzungen für fehlende Meldungen besonders unsicher.

II. Konjunkturindikatoren

23. Umsätze des Einzelhandels *)



* Ohne Mehrwertsteuer. — 1 Ohne Handel mit Kraftfahrzeugen und ohne Tankstellen. — 2 Angaben beziehen sich auf den Einzelhandel in Verkaufsräumen.

— 3 Einschl. Kraftwagenteilen und -zubehör. — # Erweiterung des Berichtskreises um Neuzugänge.

II. Konjunkturindikatoren

24. Erzeuger- und Verbraucherpreise

2000 = 100

saisonbereinigt +)

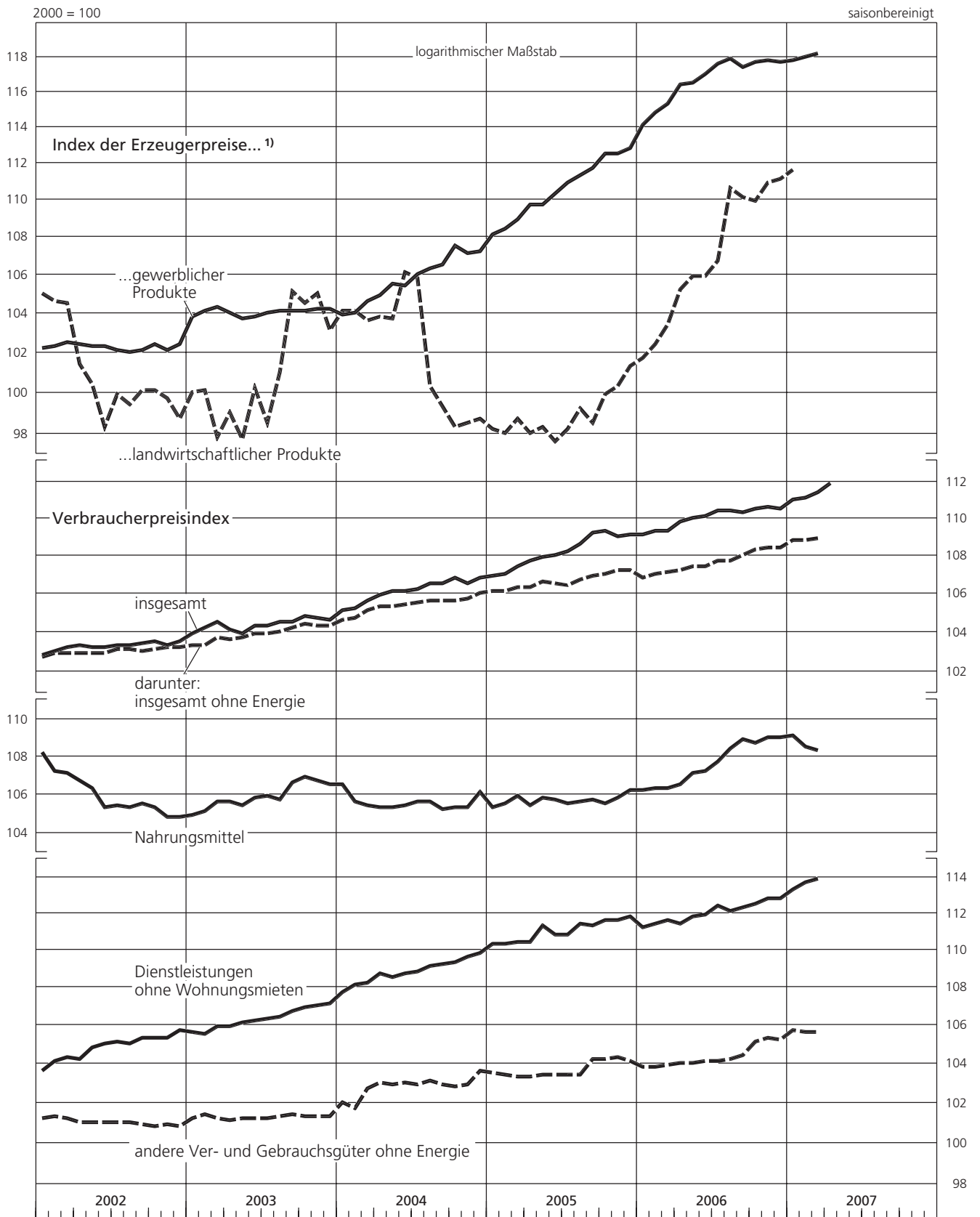
Zeit	Index der Erzeugerpreise 1)						Verbraucherpreisindex																																																																																																																																																																																																																																																																																																																																																																																																																																																																																																																																																																																																																																																																																																																																																																																																																																																																																																																																																																																																																																																																			
	gewerblicher Produkte						insgesamt (R)		darunter:																																																																																																																																																																																																																																																																																																																																																																																																																																																																																																																																																																																																																																																																																																																																																																																																																																																																																																																																																																																																																																																																	
	insgesamt		insgesamt ohne Energie-träger 2)		land-wirtschaftlicher Produkte (R)				insgesamt ohne Energie 3)		Nahrungsmittel		andere Ver- und Gebrauchsgüter ohne Energie		Dienstleistungen ohne Wohnungsmieten																																																																																																																																																																																																																																																																																																																																																																																																																																																																																																																																																																																																																																																																																																																																																																																																																																																																																																																																																																																																																																																											
	monatl.	viertelj.	monatl.	viertelj.	monatl.	viertelj.	monatl.	viertelj.	monatl.	viertelj.	monatl.	viertelj.	monatl.	viertelj.	monatl.	viertelj.																																																																																																																																																																																																																																																																																																																																																																																																																																																																																																																																																																																																																																																																																																																																																																																																																																																																																																																																																																																																																																																										
2002 April	102,5		101,5		101,5		103,4		103,0		106,8		101,1		104,3		Mai	102,4	102,4	101,5	101,6	100,5	100,1	103,3	103,3	103,0	103,0	106,4	106,2	101,1	101,1	104,9	104,8	Juni	102,4		101,7		98,4		103,3		103,0		105,4		101,1		105,1		Juli	102,2		101,8		100,0		103,4		103,2		105,5		101,1		105,2		Aug.	102,1	102,2	101,8	101,8	99,5	99,9	103,4	103,4	103,2	103,2	105,4	105,5	101,1	101,1	105,1	105,2	Sept.	102,2		101,8		100,2		103,5		103,1		105,6		101,0		105,4		Okt.	102,5		101,9		100,2		103,6		103,2		105,4		100,9		105,4		Nov.	102,2	102,4	101,8	101,9	99,8	99,6	103,4	103,5	103,3	103,3	104,9	105,1	101,0	100,9	105,4	105,5	Dez.	102,5		101,9		98,8		103,6		103,3		104,9		100,9		105,8		2003 Jan.	4) 103,9		102,1		100,1		4) 104,0		103,4		105,0		101,3		105,7		Febr.	104,2	104,2	102,1	102,1	100,2	99,4	104,3	104,3	103,4	103,5	105,2	105,3	101,5	101,4	105,6	105,8	März	104,4		102,1		97,9		104,6		103,8		105,7		101,3		106,0		April	104,1		102,0		99,1		104,2		103,7		105,7		101,2		106,0		Mai	103,8	103,9	102,0	102,0	97,8	99,1	104,0	104,2	103,8	103,8	105,5	105,7	101,3	101,3	106,2	106,2	Juni	103,9		102,0		100,3		104,4		104,0		105,9		101,3		106,3		Juli	104,1		101,9		98,6		104,4		104,0		106,0		101,3		106,4		Aug.	104,2	104,2	101,9	101,9	101,1	101,6	104,6	104,5	104,1	104,1	105,8	106,2	101,4	101,4	106,5	106,6	Sept.	104,2		102,0		105,2		104,6		104,3		106,7		101,5		106,8		Okt.	104,2		102,0		104,6		104,9		104,5		107,0		101,4		107,0		Nov.	104,3	104,3	102,2	102,1	105,1	104,3	104,8	104,8	104,4	104,4	106,8	106,8	101,4	101,4	107,1	107,1	Dez.	104,3		102,1		103,2		104,7		104,4		106,6		101,4		107,2		2004 Jan.	104,0		102,1		104,2		5) 105,2		104,7		106,6		102,1		107,8		Febr.	104,1	104,3	102,2	102,4	104,2	104,0	5) 105,3	105,4	104,8	104,9	105,7	105,9	101,8	102,2	108,2	108,1	März	6) 104,7		102,8		103,7		6) 105,7		105,2		105,5		102,8		108,3		April	105,0		103,0		103,9		106,0		105,4		105,4		103,1		108,8		Mai	105,6	105,4	103,1	103,1	103,8	104,6	106,2	106,1	105,4	105,4	105,4	105,4	103,0	103,1	108,6	108,7	Juni	105,5		103,3		106,2		106,2		105,5		105,5		103,1		108,8		Juli	106,1		103,7		105,9		106,3		105,6		105,7		103,0		108,9		Aug.	106,4	106,4	103,9	103,9	100,4	101,9	106,6	106,5	105,7	105,7	105,7	105,6	103,2	103,1	109,2	109,1	Sept.	106,6		104,0		99,4		106,6		105,7		105,3		103,0		109,3		Okt.	107,6		104,4		98,4		106,9		105,7		105,4		102,9		109,4		Nov.	107,2	107,4	104,5	104,6	98,6	98,6	106,6	106,8	105,8	105,9	105,4	105,7	103,0	103,2	109,7	109,7	Dez.	6) 107,3		104,9		98,8		6) 106,9		106,1		106,2		103,7		109,9		2005 Jan.	108,2		105,3		98,3		107,0		106,2		105,4		103,6		110,4		Febr.	108,5	108,6	105,4	105,4	98,1	98,4	107,1	107,2	106,2	106,3	105,6	105,7	103,5	103,5	110,4	110,4	März	109,0		105,4		98,8		107,5		106,4		106,0		103,4		110,5		April	109,8		105,3		98,1		107,8		106,4		105,5		103,4		110,5		Mai	109,8	110,0	105,3	105,3	98,4	98,1	108,0	108,0	106,7	106,6	105,9	105,7	103,5	103,5	111,4	110,9	Juni	110,4		105,3		97,7		108,1		106,6		105,8		103,5		110,9		Juli	111,0		105,1		98,3		108,3		106,5		105,6		103,5		110,9		Aug.	111,4	111,4	105,3	105,3	99,3	98,7	108,7	108,8	106,8	106,8	105,7	105,7	103,5	103,8	111,5	111,3	Sept.	6) 111,8		105,6		98,6		6) 109,3		107,0		105,8		104,3		111,4		Okt.	112,6		105,9		100,0		109,4		107,1		105,6		104,3		111,7		Nov.	112,6	112,7	106,2	106,1	100,4	100,6	109,1	109,2	107,3	107,2	105,9	105,9	104,4	104,3	111,7	111,8	Dez.	112,9		106,3		101,4		109,2		107,3		106,3		104,2		111,9		2006 Jan.	114,2		106,4		101,8		109,2		106,9		106,3		103,9		111,3		Febr.	114,9	114,8	106,6	106,6	102,5	102,6	109,4	109,3	107,1	107,1	106,4	106,4	103,9	103,9	111,5	111,5	März	115,4		106,7		103,5		109,4		107,2		106,4		104,0		111,7		April	116,5		107,2		105,3		109,9		107,3		106,6		104,1		111,5		Mai	116,6	116,7	107,7	107,6	106,0	105,8	110,1	110,1	107,5	107,4	107,2	107,0	104,1	104,1	111,9	111,8	Juni	117,1		107,9		106,0		110,2		107,5		107,3		104,2		112,0		Juli	117,7		108,3		106,8		110,5		107,8		107,8		104,2		112,5		Aug.	118,0	117,7	108,5	108,5	110,7	109,2	110,5	110,5	107,8	107,9	108,5	108,4	104,3	104,3	112,2	112,4	Sept.	117,5		108,7		110,2		110,4		108,1		109,0		104,5		112,4		Okt.	7) 117,8		109,1		110,0		7) 110,6		108,4		108,8		105,2		112,6		Nov.	117,9	117,8	109,3	109,3	111,0	110,7	110,7	110,6	108,5	108,5	109,1	109,0	105,4	105,3	112,9	112,8	Dez.	117,8		109,4				108,5		109,1		105,3		112,9		2007 Jan.	117,9		109,6		111,7		8) 111,1		108,9		109,2		105,8		113,4		Febr.	118,1	118,1	109,8	109,8	111,2	111,3	108,9	108,9	108,6	108,7	105,7	105,7	113,8	113,7	März	118,3		109,9		...		111,5		109,0		108,4		105,7		114,0		April		s) 112,0		
Mai	102,4	102,4	101,5	101,6	100,5	100,1	103,3	103,3	103,0	103,0	106,4	106,2	101,1	101,1	104,9	104,8	Juni	102,4		101,7		98,4		103,3		103,0		105,4		101,1		105,1		Juli	102,2		101,8		100,0		103,4		103,2		105,5		101,1		105,2		Aug.	102,1	102,2	101,8	101,8	99,5	99,9	103,4	103,4	103,2	103,2	105,4	105,5	101,1	101,1	105,1	105,2	Sept.	102,2		101,8		100,2		103,5		103,1		105,6		101,0		105,4		Okt.	102,5		101,9		100,2		103,6		103,2		105,4		100,9		105,4		Nov.	102,2	102,4	101,8	101,9	99,8	99,6	103,4	103,5	103,3	103,3	104,9	105,1	101,0	100,9	105,4	105,5	Dez.	102,5		101,9		98,8		103,6		103,3		104,9		100,9		105,8		2003 Jan.	4) 103,9		102,1		100,1		4) 104,0		103,4		105,0		101,3		105,7		Febr.	104,2	104,2	102,1	102,1	100,2	99,4	104,3	104,3	103,4	103,5	105,2	105,3	101,5	101,4	105,6	105,8	März	104,4		102,1		97,9		104,6		103,8		105,7		101,3		106,0		April	104,1		102,0		99,1		104,2		103,7		105,7		101,2		106,0		Mai	103,8	103,9	102,0	102,0	97,8	99,1	104,0	104,2	103,8	103,8	105,5	105,7	101,3	101,3	106,2	106,2	Juni	103,9		102,0		100,3		104,4		104,0		105,9		101,3		106,3		Juli	104,1		101,9		98,6		104,4		104,0		106,0		101,3		106,4		Aug.	104,2	104,2	101,9	101,9	101,1	101,6	104,6	104,5	104,1	104,1	105,8	106,2	101,4	101,4	106,5	106,6	Sept.	104,2		102,0		105,2		104,6		104,3		106,7		101,5		106,8		Okt.	104,2		102,0		104,6		104,9		104,5		107,0		101,4		107,0		Nov.	104,3	104,3	102,2	102,1	105,1	104,3	104,8	104,8	104,4	104,4	106,8	106,8	101,4	101,4	107,1	107,1	Dez.	104,3		102,1		103,2		104,7		104,4		106,6		101,4		107,2		2004 Jan.	104,0		102,1		104,2		5) 105,2		104,7		106,6		102,1		107,8		Febr.	104,1	104,3	102,2	102,4	104,2	104,0	5) 105,3	105,4	104,8	104,9	105,7	105,9	101,8	102,2	108,2	108,1	März	6) 104,7		102,8		103,7		6) 105,7		105,2		105,5		102,8		108,3		April	105,0		103,0		103,9		106,0		105,4		105,4		103,1		108,8		Mai	105,6	105,4	103,1	103,1	103,8	104,6	106,2	106,1	105,4	105,4	105,4	105,4	103,0	103,1	108,6	108,7	Juni	105,5		103,3		106,2		106,2		105,5		105,5		103,1		108,8		Juli	106,1		103,7		105,9		106,3		105,6		105,7		103,0		108,9		Aug.	106,4	106,4	103,9	103,9	100,4	101,9	106,6	106,5	105,7	105,7	105,7	105,6	103,2	103,1	109,2	109,1	Sept.	106,6		104,0		99,4		106,6		105,7		105,3		103,0		109,3		Okt.	107,6		104,4		98,4		106,9		105,7		105,4		102,9		109,4		Nov.	107,2	107,4	104,5	104,6	98,6	98,6	106,6	106,8	105,8	105,9	105,4	105,7	103,0	103,2	109,7	109,7	Dez.	6) 107,3		104,9		98,8		6) 106,9		106,1		106,2		103,7		109,9		2005 Jan.	108,2		105,3		98,3		107,0		106,2		105,4		103,6		110,4		Febr.	108,5	108,6	105,4	105,4	98,1	98,4	107,1	107,2	106,2	106,3	105,6	105,7	103,5	103,5	110,4	110,4	März	109,0		105,4		98,8		107,5		106,4		106,0		103,4		110,5		April	109,8		105,3		98,1		107,8		106,4		105,5		103,4		110,5		Mai	109,8	110,0	105,3	105,3	98,4	98,1	108,0	108,0	106,7	106,6	105,9	105,7	103,5	103,5	111,4	110,9	Juni	110,4		105,3		97,7		108,1		106,6		105,8		103,5		110,9		Juli	111,0		105,1		98,3		108,3		106,5		105,6		103,5		110,9		Aug.	111,4	111,4	105,3	105,3	99,3	98,7	108,7	108,8	106,8	106,8	105,7	105,7	103,5	103,8	111,5	111,3	Sept.	6) 111,8		105,6		98,6		6) 109,3		107,0		105,8		104,3		111,4		Okt.	112,6		105,9		100,0		109,4		107,1		105,6		104,3		111,7		Nov.	112,6	112,7	106,2	106,1	100,4	100,6	109,1	109,2	107,3	107,2	105,9	105,9	104,4	104,3	111,7	111,8	Dez.	112,9		106,3		101,4		109,2		107,3		106,3		104,2		111,9		2006 Jan.	114,2		106,4		101,8		109,2		106,9		106,3		103,9		111,3		Febr.	114,9	114,8	106,6	106,6	102,5	102,6	109,4	109,3	107,1	107,1	106,4	106,4	103,9	103,9	111,5	111,5	März	115,4		106,7		103,5		109,4		107,2		106,4		104,0		111,7		April	116,5		107,2		105,3		109,9		107,3		106,6		104,1		111,5		Mai	116,6	116,7	107,7	107,6	106,0	105,8	110,1	110,1	107,5	107,4	107,2	107,0	104,1	104,1	111,9	111,8	Juni	117,1		107,9		106,0		110,2		107,5		107,3		104,2		112,0		Juli	117,7		108,3		106,8		110,5		107,8		107,8		104,2		112,5		Aug.	118,0	117,7	108,5	108,5	110,7	109,2	110,5	110,5	107,8	107,9	108,5	108,4	104,3	104,3	112,2	112,4	Sept.	117,5		108,7		110,2		110,4		108,1		109,0		104,5		112,4		Okt.	7) 117,8		109,1		110,0		7) 110,6		108,4		108,8		105,2		112,6		Nov.	117,9	117,8	109,3	109,3	111,0	110,7	110,7	110,6	108,5	108,5	109,1	109,0	105,4	105,3	112,9	112,8	Dez.	117,8		109,4				108,5		109,1		105,3		112,9		2007 Jan.	117,9		109,6		111,7		8) 111,1		108,9		109,2		105,8		113,4		Febr.	118,1	118,1	109,8	109,8	111,2	111,3	108,9	108,9	108,6	108,7	105,7	105,7	113,8	113,7	März	118,3		109,9		...		111,5		109,0		108,4		105,7		114,0		April		s) 112,0																			
Juni	102,4		101,7		98,4		103,3		103,0		105,4		101,1		105,1		Juli	102,2		101,8		100,0		103,4		103,2		105,5		101,1		105,2		Aug.	102,1	102,2	101,8	101,8	99,5	99,9	103,4	103,4	103,2	103,2	105,4	105,5	101,1	101,1	105,1	105,2	Sept.	102,2		101,8		100,2		103,5		103,1		105,6		101,0		105,4		Okt.	102,5		101,9		100,2		103,6		103,2		105,4		100,9		105,4		Nov.	102,2	102,4	101,8	101,9	99,8	99,6	103,4	103,5	103,3	103,3	104,9	105,1	101,0	100,9	105,4	105,5	Dez.	102,5		101,9		98,8		103,6		103,3		104,9		100,9		105,8		2003 Jan.	4) 103,9		102,1		100,1		4) 104,0		103,4		105,0		101,3		105,7		Febr.	104,2	104,2	102,1	102,1	100,2	99,4	104,3	104,3	103,4	103,5	105,2	105,3	101,5	101,4	105,6	105,8	März	104,4		102,1		97,9		104,6		103,8		105,7		101,3		106,0		April	104,1		102,0		99,1		104,2		103,7		105,7		101,2		106,0		Mai	103,8	103,9	102,0	102,0	97,8	99,1	104,0	104,2	103,8	103,8	105,5	105,7	101,3	101,3	106,2	106,2	Juni	103,9		102,0		100,3		104,4		104,0		105,9		101,3		106,3		Juli	104,1		101,9		98,6		104,4		104,0		106,0		101,3		106,4		Aug.	104,2	104,2	101,9	101,9	101,1	101,6	104,6	104,5	104,1	104,1	105,8	106,2	101,4	101,4	106,5	106,6	Sept.	104,2		102,0		105,2		104,6		104,3		106,7		101,5		106,8		Okt.	104,2		102,0		104,6		104,9		104,5		107,0		101,4		107,0		Nov.	104,3	104,3	102,2	102,1	105,1	104,3	104,8	104,8	104,4	104,4	106,8	106,8	101,4	101,4	107,1	107,1	Dez.	104,3		102,1		103,2		104,7		104,4		106,6		101,4		107,2		2004 Jan.	104,0		102,1		104,2		5) 105,2		104,7		106,6		102,1		107,8		Febr.	104,1	104,3	102,2	102,4	104,2	104,0	5) 105,3	105,4	104,8	104,9	105,7	105,9	101,8	102,2	108,2	108,1	März	6) 104,7		102,8		103,7		6) 105,7		105,2		105,5		102,8		108,3		April	105,0		103,0		103,9		106,0		105,4		105,4		103,1		108,8		Mai	105,6	105,4	103,1	103,1	103,8	104,6	106,2	106,1	105,4	105,4	105,4	105,4	103,0	103,1	108,6	108,7	Juni	105,5		103,3		106,2		106,2		105,5		105,5		103,1		108,8		Juli	106,1		103,7		105,9		106,3		105,6		105,7		103,0		108,9		Aug.	106,4	106,4	103,9	103,9	100,4	101,9	106,6	106,5	105,7	105,7	105,7	105,6	103,2	103,1	109,2	109,1	Sept.	106,6		104,0		99,4		106,6		105,7		105,3		103,0		109,3		Okt.	107,6		104,4		98,4		106,9		105,7		105,4		102,9		109,4		Nov.	107,2	107,4	104,5	104,6	98,6	98,6	106,6	106,8	105,8	105,9	105,4	105,7	103,0	103,2	109,7	109,7	Dez.	6) 107,3		104,9		98,8		6) 106,9		106,1		106,2		103,7		109,9		2005 Jan.	108,2		105,3		98,3		107,0		106,2		105,4		103,6		110,4		Febr.	108,5	108,6	105,4	105,4	98,1	98,4	107,1	107,2	106,2	106,3	105,6	105,7	103,5	103,5	110,4	110,4	März	109,0		105,4		98,8		107,5		106,4		106,0		103,4		110,5		April	109,8		105,3		98,1		107,8		106,4		105,5		103,4		110,5		Mai	109,8	110,0	105,3	105,3	98,4	98,1	108,0	108,0	106,7	106,6	105,9	105,7	103,5	103,5	111,4	110,9	Juni	110,4		105,3		97,7		108,1		106,6		105,8		103,5		110,9		Juli	111,0		105,1		98,3		108,3		106,5		105,6		103,5		110,9		Aug.	111,4	111,4	105,3	105,3	99,3	98,7	108,7	108,8	106,8	106,8	105,7	105,7	103,5	103,8	111,5	111,3	Sept.	6) 111,8		105,6		98,6		6) 109,3		107,0		105,8		104,3		111,4		Okt.	112,6		105,9		100,0		109,4		107,1		105,6		104,3		111,7		Nov.	112,6	112,7	106,2	106,1	100,4	100,6	109,1	109,2	107,3	107,2	105,9	105,9	104,4	104,3	111,7	111,8	Dez.	112,9		106,3		101,4		109,2		107,3		106,3		104,2		111,9		2006 Jan.	114,2		106,4		101,8		109,2		106,9		106,3		103,9		111,3		Febr.	114,9	114,8	106,6	106,6	102,5	102,6	109,4	109,3	107,1	107,1	106,4	106,4	103,9	103,9	111,5	111,5	März	115,4		106,7		103,5		109,4		107,2		106,4		104,0		111,7		April	116,5		107,2		105,3		109,9		107,3		106,6		104,1		111,5		Mai	116,6	116,7	107,7	107,6	106,0	105,8	110,1	110,1	107,5	107,4	107,2	107,0	104,1	104,1	111,9	111,8	Juni	117,1		107,9		106,0		110,2		107,5		107,3		104,2		112,0		Juli	117,7		108,3		106,8		110,5		107,8		107,8		104,2		112,5		Aug.	118,0	117,7	108,5	108,5	110,7	109,2	110,5	110,5	107,8	107,9	108,5	108,4	104,3	104,3	112,2	112,4	Sept.	117,5		108,7		110,2		110,4		108,1		109,0		104,5		112,4		Okt.	7) 117,8		109,1		110,0		7) 110,6		108,4		108,8		105,2		112,6		Nov.	117,9	117,8	109,3	109,3	111,0	110,7	110,7	110,6	108,5	108,5	109,1	109,0	105,4	105,3	112,9	112,8	Dez.	117,8		109,4				108,5		109,1		105,3		112,9		2007 Jan.	117,9		109,6		111,7		8) 111,1		108,9		109,2		105,8		113,4		Febr.	118,1	118,1	109,8	109,8	111,2	111,3	108,9	108,9	108,6	108,7	105,7	105,7	113,8	113,7	März	118,3		109,9		...		111,5		109,0		108,4		105,7		114,0		April		s) 112,0																																				
Juli	102,2		101,8		100,0		103,4		103,2		105,5		101,1		105,2		Aug.	102,1	102,2	101,8	101,8	99,5	99,9	103,4	103,4	103,2	103,2	105,4	105,5	101,1	101,1	105,1	105,2	Sept.	102,2		101,8		100,2		103,5		103,1		105,6		101,0		105,4		Okt.	102,5		101,9		100,2		103,6		103,2		105,4		100,9		105,4		Nov.	102,2	102,4	101,8	101,9	99,8	99,6	103,4	103,5	103,3	103,3	104,9	105,1	101,0	100,9	105,4	105,5	Dez.	102,5		101,9		98,8		103,6		103,3		104,9		100,9		105,8		2003 Jan.	4) 103,9		102,1		100,1		4) 104,0		103,4		105,0		101,3		105,7		Febr.	104,2	104,2	102,1	102,1	100,2	99,4	104,3	104,3	103,4	103,5	105,2	105,3	101,5	101,4	105,6	105,8	März	104,4		102,1		97,9		104,6		103,8		105,7		101,3		106,0		April	104,1		102,0		99,1		104,2		103,7		105,7		101,2		106,0		Mai	103,8	103,9	102,0	102,0	97,8	99,1	104,0	104,2	103,8	103,8	105,5	105,7	101,3	101,3	106,2	106,2	Juni	103,9		102,0		100,3		104,4		104,0		105,9		101,3		106,3		Juli	104,1		101,9		98,6		104,4		104,0		106,0		101,3		106,4		Aug.	104,2	104,2	101,9	101,9	101,1	101,6	104,6	104,5	104,1	104,1	105,8	106,2	101,4	101,4	106,5	106,6	Sept.	104,2		102,0		105,2		104,6		104,3		106,7		101,5		106,8		Okt.	104,2		102,0		104,6		104,9		104,5		107,0		101,4		107,0		Nov.	104,3	104,3	102,2	102,1	105,1	104,3	104,8	104,8	104,4	104,4	106,8	106,8	101,4	101,4	107,1	107,1	Dez.	104,3		102,1		103,2		104,7		104,4		106,6		101,4		107,2		2004 Jan.	104,0		102,1		104,2		5) 105,2		104,7		106,6		102,1		107,8		Febr.	104,1	104,3	102,2	102,4	104,2	104,0	5) 105,3	105,4	104,8	104,9	105,7	105,9	101,8	102,2	108,2	108,1	März	6) 104,7		102,8		103,7		6) 105,7		105,2		105,5		102,8		108,3		April	105,0		103,0		103,9		106,0		105,4		105,4		103,1		108,8		Mai	105,6	105,4	103,1	103,1	103,8	104,6	106,2	106,1	105,4	105,4	105,4	105,4	103,0	103,1	108,6	108,7	Juni	105,5		103,3		106,2		106,2		105,5		105,5		103,1		108,8		Juli	106,1		103,7		105,9		106,3		105,6		105,7		103,0		108,9		Aug.	106,4	106,4	103,9	103,9	100,4	101,9	106,6	106,5	105,7	105,7	105,7	105,6	103,2	103,1	109,2	109,1	Sept.	106,6		104,0		99,4		106,6		105,7		105,3		103,0		109,3		Okt.	107,6		104,4		98,4		106,9		105,7		105,4		102,9		109,4		Nov.	107,2	107,4	104,5	104,6	98,6	98,6	106,6	106,8	105,8	105,9	105,4	105,7	103,0	103,2	109,7	109,7	Dez.	6) 107,3		104,9		98,8		6) 106,9		106,1		106,2		103,7		109,9		2005 Jan.	108,2		105,3		98,3		107,0		106,2		105,4		103,6		110,4		Febr.	108,5	108,6	105,4	105,4	98,1	98,4	107,1	107,2	106,2	106,3	105,6	105,7	103,5	103,5	110,4	110,4	März	109,0		105,4		98,8		107,5		106,4		106,0		103,4		110,5		April	109,8		105,3		98,1		107,8		106,4		105,5		103,4		110,5		Mai	109,8	110,0	105,3	105,3	98,4	98,1	108,0	108,0	106,7	106,6	105,9	105,7	103,5	103,5	111,4	110,9	Juni	110,4		105,3		97,7		108,1		106,6		105,8		103,5		110,9		Juli	111,0		105,1		98,3		108,3		106,5		105,6		103,5		110,9		Aug.	111,4	111,4	105,3	105,3	99,3	98,7	108,7	108,8	106,8	106,8	105,7	105,7	103,5	103,8	111,5	111,3	Sept.	6) 111,8		105,6		98,6		6) 109,3		107,0		105,8		104,3		111,4		Okt.	112,6		105,9		100,0		109,4		107,1		105,6		104,3		111,7		Nov.	112,6	112,7	106,2	106,1	100,4	100,6	109,1	109,2	107,3	107,2	105,9	105,9	104,4	104,3	111,7	111,8	Dez.	112,9		106,3		101,4		109,2		107,3		106,3		104,2		111,9		2006 Jan.	114,2		106,4		101,8		109,2		106,9		106,3		103,9		111,3		Febr.	114,9	114,8	106,6	106,6	102,5	102,6	109,4	109,3	107,1	107,1	106,4	106,4	103,9	103,9	111,5	111,5	März	115,4		106,7		103,5		109,4		107,2		106,4		104,0		111,7		April	116,5		107,2		105,3		109,9		107,3		106,6		104,1		111,5		Mai	116,6	116,7	107,7	107,6	106,0	105,8	110,1	110,1	107,5	107,4	107,2	107,0	104,1	104,1	111,9	111,8	Juni	117,1		107,9		106,0		110,2		107,5		107,3		104,2		112,0		Juli	117,7		108,3		106,8		110,5		107,8		107,8		104,2		112,5		Aug.	118,0	117,7	108,5	108,5	110,7	109,2	110,5	110,5	107,8	107,9	108,5	108,4	104,3	104,3	112,2	112,4	Sept.	117,5		108,7		110,2		110,4		108,1		109,0		104,5		112,4		Okt.	7) 117,8		109,1		110,0		7) 110,6		108,4		108,8		105,2		112,6		Nov.	117,9	117,8	109,3	109,3	111,0	110,7	110,7	110,6	108,5	108,5	109,1	109,0	105,4	105,3	112,9	112,8	Dez.	117,8		109,4				108,5		109,1		105,3		112,9		2007 Jan.	117,9		109,6		111,7		8) 111,1		108,9		109,2		105,8		113,4		Febr.	118,1	118,1	109,8	109,8	111,2	111,3	108,9	108,9	108,6	108,7	105,7	105,7	113,8	113,7	März	118,3		109,9		...		111,5		109,0		108,4		105,7		114,0		April		s) 112,0																																																					
Aug.	102,1	102,2	101,8	101,8	99,5	99,9	103,4	103,4	103,2	103,2	105,4	105,5	101,1	101,1	105,1	105,2	Sept.	102,2		101,8		100,2		103,5		103,1		105,6		101,0		105,4		Okt.	102,5		101,9		100,2		103,6		103,2		105,4		100,9		105,4		Nov.	102,2	102,4	101,8	101,9	99,8	99,6	103,4	103,5	103,3	103,3	104,9	105,1	101,0	100,9	105,4	105,5	Dez.	102,5		101,9		98,8		103,6		103,3		104,9		100,9		105,8		2003 Jan.	4) 103,9		102,1		100,1		4) 104,0		103,4		105,0		101,3		105,7		Febr.	104,2	104,2	102,1	102,1	100,2	99,4	104,3	104,3	103,4	103,5	105,2	105,3	101,5	101,4	105,6	105,8	März	104,4		102,1		97,9		104,6		103,8		105,7		101,3		106,0		April	104,1		102,0		99,1		104,2		103,7		105,7		101,2		106,0		Mai	103,8	103,9	102,0	102,0	97,8	99,1	104,0	104,2	103,8	103,8	105,5	105,7	101,3	101,3	106,2	106,2	Juni	103,9		102,0		100,3		104,4		104,0		105,9		101,3		106,3		Juli	104,1		101,9		98,6		104,4		104,0		106,0		101,3		106,4		Aug.	104,2	104,2	101,9	101,9	101,1	101,6	104,6	104,5	104,1	104,1	105,8	106,2	101,4	101,4	106,5	106,6	Sept.	104,2		102,0		105,2		104,6		104,3		106,7		101,5		106,8		Okt.	104,2		102,0		104,6		104,9		104,5		107,0		101,4		107,0		Nov.	104,3	104,3	102,2	102,1	105,1	104,3	104,8	104,8	104,4	104,4	106,8	106,8	101,4	101,4	107,1	107,1	Dez.	104,3		102,1		103,2		104,7		104,4		106,6		101,4		107,2		2004 Jan.	104,0		102,1		104,2		5) 105,2		104,7		106,6		102,1		107,8		Febr.	104,1	104,3	102,2	102,4	104,2	104,0	5) 105,3	105,4	104,8	104,9	105,7	105,9	101,8	102,2	108,2	108,1	März	6) 104,7		102,8		103,7		6) 105,7		105,2		105,5		102,8		108,3		April	105,0		103,0		103,9		106,0		105,4		105,4		103,1		108,8		Mai	105,6	105,4	103,1	103,1	103,8	104,6	106,2	106,1	105,4	105,4	105,4	105,4	103,0	103,1	108,6	108,7	Juni	105,5		103,3		106,2		106,2		105,5		105,5		103,1		108,8		Juli	106,1		103,7		105,9		106,3		105,6		105,7		103,0		108,9		Aug.	106,4	106,4	103,9	103,9	100,4	101,9	106,6	106,5	105,7	105,7	105,7	105,6	103,2	103,1	109,2	109,1	Sept.	106,6		104,0		99,4		106,6		105,7		105,3		103,0		109,3		Okt.	107,6		104,4		98,4		106,9		105,7		105,4		102,9		109,4		Nov.	107,2	107,4	104,5	104,6	98,6	98,6	106,6	106,8	105,8	105,9	105,4	105,7	103,0	103,2	109,7	109,7	Dez.	6) 107,3		104,9		98,8		6) 106,9		106,1		106,2		103,7		109,9		2005 Jan.	108,2		105,3		98,3		107,0		106,2		105,4		103,6		110,4		Febr.	108,5	108,6	105,4	105,4	98,1	98,4	107,1	107,2	106,2	106,3	105,6	105,7	103,5	103,5	110,4	110,4	März	109,0		105,4		98,8		107,5		106,4		106,0		103,4		110,5		April	109,8		105,3		98,1		107,8		106,4		105,5		103,4		110,5		Mai	109,8	110,0	105,3	105,3	98,4	98,1	108,0	108,0	106,7	106,6	105,9	105,7	103,5	103,5	111,4	110,9	Juni	110,4		105,3		97,7		108,1		106,6		105,8		103,5		110,9		Juli	111,0		105,1		98,3		108,3		106,5		105,6		103,5		110,9		Aug.	111,4	111,4	105,3	105,3	99,3	98,7	108,7	108,8	106,8	106,8	105,7	105,7	103,5	103,8	111,5	111,3	Sept.	6) 111,8		105,6		98,6		6) 109,3		107,0		105,8		104,3		111,4		Okt.	112,6		105,9		100,0		109,4		107,1		105,6		104,3		111,7		Nov.	112,6	112,7	106,2	106,1	100,4	100,6	109,1	109,2	107,3	107,2	105,9	105,9	104,4	104,3	111,7	111,8	Dez.	112,9		106,3		101,4		109,2		107,3		106,3		104,2		111,9		2006 Jan.	114,2		106,4		101,8		109,2		106,9		106,3		103,9		111,3		Febr.	114,9	114,8	106,6	106,6	102,5	102,6	109,4	109,3	107,1	107,1	106,4	106,4	103,9	103,9	111,5	111,5	März	115,4		106,7		103,5		109,4		107,2		106,4		104,0		111,7		April	116,5		107,2		105,3		109,9		107,3		106,6		104,1		111,5		Mai	116,6	116,7	107,7	107,6	106,0	105,8	110,1	110,1	107,5	107,4	107,2	107,0	104,1	104,1	111,9	111,8	Juni	117,1		107,9		106,0		110,2		107,5		107,3		104,2		112,0		Juli	117,7		108,3		106,8		110,5		107,8		107,8		104,2		112,5		Aug.	118,0	117,7	108,5	108,5	110,7	109,2	110,5	110,5	107,8	107,9	108,5	108,4	104,3	104,3	112,2	112,4	Sept.	117,5		108,7		110,2		110,4		108,1		109,0		104,5		112,4		Okt.	7) 117,8		109,1		110,0		7) 110,6		108,4		108,8		105,2		112,6		Nov.	117,9	117,8	109,3	109,3	111,0	110,7	110,7	110,6	108,5	108,5	109,1	109,0	105,4	105,3	112,9	112,8	Dez.	117,8		109,4				108,5		109,1		105,3		112,9		2007 Jan.	117,9		109,6		111,7		8) 111,1		108,9		109,2		105,8		113,4		Febr.	118,1	118,1	109,8	109,8	111,2	111,3	108,9	108,9	108,6	108,7	105,7	105,7	113,8	113,7	März	118,3		109,9		...		111,5		109,0		108,4		105,7		114,0		April		s) 112,0																																																																						
Sept.	102,2		101,8		100,2		103,5		103,1		105,6		101,0		105,4		Okt.	102,5		101,9		100,2		103,6		103,2		105,4		100,9		105,4		Nov.	102,2	102,4	101,8	101,9	99,8	99,6	103,4	103,5	103,3	103,3	104,9	105,1	101,0	100,9	105,4	105,5	Dez.	102,5		101,9		98,8		103,6		103,3		104,9		100,9		105,8		2003 Jan.	4) 103,9		102,1		100,1		4) 104,0		103,4		105,0		101,3		105,7		Febr.	104,2	104,2	102,1	102,1	100,2	99,4	104,3	104,3	103,4	103,5	105,2	105,3	101,5	101,4	105,6	105,8	März	104,4		102,1		97,9		104,6		103,8		105,7		101,3		106,0		April	104,1		102,0		99,1		104,2		103,7		105,7		101,2		106,0		Mai	103,8	103,9	102,0	102,0	97,8	99,1	104,0	104,2	103,8	103,8	105,5	105,7	101,3	101,3	106,2	106,2	Juni	103,9		102,0		100,3		104,4		104,0		105,9		101,3		106,3		Juli	104,1		101,9		98,6		104,4		104,0		106,0		101,3		106,4		Aug.	104,2	104,2	101,9	101,9	101,1	101,6	104,6	104,5	104,1	104,1	105,8	106,2	101,4	101,4	106,5	106,6	Sept.	104,2		102,0		105,2		104,6		104,3		106,7		101,5		106,8		Okt.	104,2		102,0		104,6		104,9		104,5		107,0		101,4		107,0		Nov.	104,3	104,3	102,2	102,1	105,1	104,3	104,8	104,8	104,4	104,4	106,8	106,8	101,4	101,4	107,1	107,1	Dez.	104,3		102,1		103,2		104,7		104,4		106,6		101,4		107,2		2004 Jan.	104,0		102,1		104,2		5) 105,2		104,7		106,6		102,1		107,8		Febr.	104,1	104,3	102,2	102,4	104,2	104,0	5) 105,3	105,4	104,8	104,9	105,7	105,9	101,8	102,2	108,2	108,1	März	6) 104,7		102,8		103,7		6) 105,7		105,2		105,5		102,8		108,3		April	105,0		103,0		103,9		106,0		105,4		105,4		103,1		108,8		Mai	105,6	105,4	103,1	103,1	103,8	104,6	106,2	106,1	105,4	105,4	105,4	105,4	103,0	103,1	108,6	108,7	Juni	105,5		103,3		106,2		106,2		105,5		105,5		103,1		108,8		Juli	106,1		103,7		105,9		106,3		105,6		105,7		103,0		108,9		Aug.	106,4	106,4	103,9	103,9	100,4	101,9	106,6	106,5	105,7	105,7	105,7	105,6	103,2	103,1	109,2	109,1	Sept.	106,6		104,0		99,4		106,6		105,7		105,3		103,0		109,3		Okt.	107,6		104,4		98,4		106,9		105,7		105,4		102,9		109,4		Nov.	107,2	107,4	104,5	104,6	98,6	98,6	106,6	106,8	105,8	105,9	105,4	105,7	103,0	103,2	109,7	109,7	Dez.	6) 107,3		104,9		98,8		6) 106,9		106,1		106,2		103,7		109,9		2005 Jan.	108,2		105,3		98,3		107,0		106,2		105,4		103,6		110,4		Febr.	108,5	108,6	105,4	105,4	98,1	98,4	107,1	107,2	106,2	106,3	105,6	105,7	103,5	103,5	110,4	110,4	März	109,0		105,4		98,8		107,5		106,4		106,0		103,4		110,5		April	109,8		105,3		98,1		107,8		106,4		105,5		103,4		110,5		Mai	109,8	110,0	105,3	105,3	98,4	98,1	108,0	108,0	106,7	106,6	105,9	105,7	103,5	103,5	111,4	110,9	Juni	110,4		105,3		97,7		108,1		106,6		105,8		103,5		110,9		Juli	111,0		105,1		98,3		108,3		106,5		105,6		103,5		110,9		Aug.	111,4	111,4	105,3	105,3	99,3	98,7	108,7	108,8	106,8	106,8	105,7	105,7	103,5	103,8	111,5	111,3	Sept.	6) 111,8		105,6		98,6		6) 109,3		107,0		105,8		104,3		111,4		Okt.	112,6		105,9		100,0		109,4		107,1		105,6		104,3		111,7		Nov.	112,6	112,7	106,2	106,1	100,4	100,6	109,1	109,2	107,3	107,2	105,9	105,9	104,4	104,3	111,7	111,8	Dez.	112,9		106,3		101,4		109,2		107,3		106,3		104,2		111,9		2006 Jan.	114,2		106,4		101,8		109,2		106,9		106,3		103,9		111,3		Febr.	114,9	114,8	106,6	106,6	102,5	102,6	109,4	109,3	107,1	107,1	106,4	106,4	103,9	103,9	111,5	111,5	März	115,4		106,7		103,5		109,4		107,2		106,4		104,0		111,7		April	116,5		107,2		105,3		109,9		107,3		106,6		104,1		111,5		Mai	116,6	116,7	107,7	107,6	106,0	105,8	110,1	110,1	107,5	107,4	107,2	107,0	104,1	104,1	111,9	111,8	Juni	117,1		107,9		106,0		110,2		107,5		107,3		104,2		112,0		Juli	117,7		108,3		106,8		110,5		107,8		107,8		104,2		112,5		Aug.	118,0	117,7	108,5	108,5	110,7	109,2	110,5	110,5	107,8	107,9	108,5	108,4	104,3	104,3	112,2	112,4	Sept.	117,5		108,7		110,2		110,4		108,1		109,0		104,5		112,4		Okt.	7) 117,8		109,1		110,0		7) 110,6		108,4		108,8		105,2		112,6		Nov.	117,9	117,8	109,3	109,3	111,0	110,7	110,7	110,6	108,5	108,5	109,1	109,0	105,4	105,3	112,9	112,8	Dez.	117,8		109,4				108,5		109,1		105,3		112,9		2007 Jan.	117,9		109,6		111,7		8) 111,1		108,9		109,2		105,8		113,4		Febr.	118,1	118,1	109,8	109,8	111,2	111,3	108,9	108,9	108,6	108,7	105,7	105,7	113,8	113,7	März	118,3		109,9		...		111,5		109,0		108,4		105,7		114,0		April		s) 112,0																																																																																							
Okt.	102,5		101,9		100,2		103,6		103,2		105,4		100,9		105,4		Nov.	102,2	102,4	101,8	101,9	99,8	99,6	103,4	103,5	103,3	103,3	104,9	105,1	101,0	100,9	105,4	105,5	Dez.	102,5		101,9		98,8		103,6		103,3		104,9		100,9		105,8		2003 Jan.	4) 103,9		102,1		100,1		4) 104,0		103,4		105,0		101,3		105,7		Febr.	104,2	104,2	102,1	102,1	100,2	99,4	104,3	104,3	103,4	103,5	105,2	105,3	101,5	101,4	105,6	105,8	März	104,4		102,1		97,9		104,6		103,8		105,7		101,3		106,0		April	104,1		102,0		99,1		104,2		103,7		105,7		101,2		106,0		Mai	103,8	103,9	102,0	102,0	97,8	99,1	104,0	104,2	103,8	103,8	105,5	105,7	101,3	101,3	106,2	106,2	Juni	103,9		102,0		100,3		104,4		104,0		105,9		101,3		106,3		Juli	104,1		101,9		98,6		104,4		104,0		106,0		101,3		106,4		Aug.	104,2	104,2	101,9	101,9	101,1	101,6	104,6	104,5	104,1	104,1	105,8	106,2	101,4	101,4	106,5	106,6	Sept.	104,2		102,0		105,2		104,6		104,3		106,7		101,5		106,8		Okt.	104,2		102,0		104,6		104,9		104,5		107,0		101,4		107,0		Nov.	104,3	104,3	102,2	102,1	105,1	104,3	104,8	104,8	104,4	104,4	106,8	106,8	101,4	101,4	107,1	107,1	Dez.	104,3		102,1		103,2		104,7		104,4		106,6		101,4		107,2		2004 Jan.	104,0		102,1		104,2		5) 105,2		104,7		106,6		102,1		107,8		Febr.	104,1	104,3	102,2	102,4	104,2	104,0	5) 105,3	105,4	104,8	104,9	105,7	105,9	101,8	102,2	108,2	108,1	März	6) 104,7		102,8		103,7		6) 105,7		105,2		105,5		102,8		108,3		April	105,0		103,0		103,9		106,0		105,4		105,4		103,1		108,8		Mai	105,6	105,4	103,1	103,1	103,8	104,6	106,2	106,1	105,4	105,4	105,4	105,4	103,0	103,1	108,6	108,7	Juni	105,5		103,3		106,2		106,2		105,5		105,5		103,1		108,8		Juli	106,1		103,7		105,9		106,3		105,6		105,7		103,0		108,9		Aug.	106,4	106,4	103,9	103,9	100,4	101,9	106,6	106,5	105,7	105,7	105,7	105,6	103,2	103,1	109,2	109,1	Sept.	106,6		104,0		99,4		106,6		105,7		105,3		103,0		109,3		Okt.	107,6		104,4		98,4		106,9		105,7		105,4		102,9		109,4		Nov.	107,2	107,4	104,5	104,6	98,6	98,6	106,6	106,8	105,8	105,9	105,4	105,7	103,0	103,2	109,7	109,7	Dez.	6) 107,3		104,9		98,8		6) 106,9		106,1		106,2		103,7		109,9		2005 Jan.	108,2		105,3		98,3		107,0		106,2		105,4		103,6		110,4		Febr.	108,5	108,6	105,4	105,4	98,1	98,4	107,1	107,2	106,2	106,3	105,6	105,7	103,5	103,5	110,4	110,4	März	109,0		105,4		98,8		107,5		106,4		106,0		103,4		110,5		April	109,8		105,3		98,1		107,8		106,4		105,5		103,4		110,5		Mai	109,8	110,0	105,3	105,3	98,4	98,1	108,0	108,0	106,7	106,6	105,9	105,7	103,5	103,5	111,4	110,9	Juni	110,4		105,3		97,7		108,1		106,6		105,8		103,5		110,9		Juli	111,0		105,1		98,3		108,3		106,5		105,6		103,5		110,9		Aug.	111,4	111,4	105,3	105,3	99,3	98,7	108,7	108,8	106,8	106,8	105,7	105,7	103,5	103,8	111,5	111,3	Sept.	6) 111,8		105,6		98,6		6) 109,3		107,0		105,8		104,3		111,4		Okt.	112,6		105,9		100,0		109,4		107,1		105,6		104,3		111,7		Nov.	112,6	112,7	106,2	106,1	100,4	100,6	109,1	109,2	107,3	107,2	105,9	105,9	104,4	104,3	111,7	111,8	Dez.	112,9		106,3		101,4		109,2		107,3		106,3		104,2		111,9		2006 Jan.	114,2		106,4		101,8		109,2		106,9		106,3		103,9		111,3		Febr.	114,9	114,8	106,6	106,6	102,5	102,6	109,4	109,3	107,1	107,1	106,4	106,4	103,9	103,9	111,5	111,5	März	115,4		106,7		103,5		109,4		107,2		106,4		104,0		111,7		April	116,5		107,2		105,3		109,9		107,3		106,6		104,1		111,5		Mai	116,6	116,7	107,7	107,6	106,0	105,8	110,1	110,1	107,5	107,4	107,2	107,0	104,1	104,1	111,9	111,8	Juni	117,1		107,9		106,0		110,2		107,5		107,3		104,2		112,0		Juli	117,7		108,3		106,8		110,5		107,8		107,8		104,2		112,5		Aug.	118,0	117,7	108,5	108,5	110,7	109,2	110,5	110,5	107,8	107,9	108,5	108,4	104,3	104,3	112,2	112,4	Sept.	117,5		108,7		110,2		110,4		108,1		109,0		104,5		112,4		Okt.	7) 117,8		109,1		110,0		7) 110,6		108,4		108,8		105,2		112,6		Nov.	117,9	117,8	109,3	109,3	111,0	110,7	110,7	110,6	108,5	108,5	109,1	109,0	105,4	105,3	112,9	112,8	Dez.	117,8		109,4				108,5		109,1		105,3		112,9		2007 Jan.	117,9		109,6		111,7		8) 111,1		108,9		109,2		105,8		113,4		Febr.	118,1	118,1	109,8	109,8	111,2	111,3	108,9	108,9	108,6	108,7	105,7	105,7	113,8	113,7	März	118,3		109,9		...		111,5		109,0		108,4		105,7		114,0		April		s) 112,0																																																																																																								
Nov.	102,2	102,4	101,8	101,9	99,8	99,6	103,4	103,5	103,3	103,3	104,9	105,1	101,0	100,9	105,4	105,5	Dez.	102,5		101,9		98,8		103,6		103,3		104,9		100,9		105,8		2003 Jan.	4) 103,9		102,1		100,1		4) 104,0		103,4		105,0		101,3		105,7		Febr.	104,2	104,2	102,1	102,1	100,2	99,4	104,3	104,3	103,4	103,5	105,2	105,3	101,5	101,4	105,6	105,8	März	104,4		102,1		97,9		104,6		103,8		105,7		101,3		106,0		April	104,1		102,0		99,1		104,2		103,7		105,7		101,2		106,0		Mai	103,8	103,9	102,0	102,0	97,8	99,1	104,0	104,2	103,8	103,8	105,5	105,7	101,3	101,3	106,2	106,2	Juni	103,9		102,0		100,3		104,4		104,0		105,9		101,3		106,3		Juli	104,1		101,9		98,6		104,4		104,0		106,0		101,3		106,4		Aug.	104,2	104,2	101,9	101,9	101,1	101,6	104,6	104,5	104,1	104,1	105,8	106,2	101,4	101,4	106,5	106,6	Sept.	104,2		102,0		105,2		104,6		104,3		106,7		101,5		106,8		Okt.	104,2		102,0		104,6		104,9		104,5		107,0		101,4		107,0		Nov.	104,3	104,3	102,2	102,1	105,1	104,3	104,8	104,8	104,4	104,4	106,8	106,8	101,4	101,4	107,1	107,1	Dez.	104,3		102,1		103,2		104,7		104,4		106,6		101,4		107,2		2004 Jan.	104,0		102,1		104,2		5) 105,2		104,7		106,6		102,1		107,8		Febr.	104,1	104,3	102,2	102,4	104,2	104,0	5) 105,3	105,4	104,8	104,9	105,7	105,9	101,8	102,2	108,2	108,1	März	6) 104,7		102,8		103,7		6) 105,7		105,2		105,5		102,8		108,3		April	105,0		103,0		103,9		106,0		105,4		105,4		103,1		108,8		Mai	105,6	105,4	103,1	103,1	103,8	104,6	106,2	106,1	105,4	105,4	105,4	105,4	103,0	103,1	108,6	108,7	Juni	105,5		103,3		106,2		106,2		105,5		105,5		103,1		108,8		Juli	106,1		103,7		105,9		106,3		105,6		105,7		103,0		108,9		Aug.	106,4	106,4	103,9	103,9	100,4	101,9	106,6	106,5	105,7	105,7	105,7	105,6	103,2	103,1	109,2	109,1	Sept.	106,6		104,0		99,4		106,6		105,7		105,3		103,0		109,3		Okt.	107,6		104,4		98,4		106,9		105,7		105,4		102,9		109,4		Nov.	107,2	107,4	104,5	104,6	98,6	98,6	106,6	106,8	105,8	105,9	105,4	105,7	103,0	103,2	109,7	109,7	Dez.	6) 107,3		104,9		98,8		6) 106,9		106,1		106,2		103,7		109,9		2005 Jan.	108,2		105,3		98,3		107,0		106,2		105,4		103,6		110,4		Febr.	108,5	108,6	105,4	105,4	98,1	98,4	107,1	107,2	106,2	106,3	105,6	105,7	103,5	103,5	110,4	110,4	März	109,0		105,4		98,8		107,5		106,4		106,0		103,4		110,5		April	109,8		105,3		98,1		107,8		106,4		105,5		103,4		110,5		Mai	109,8	110,0	105,3	105,3	98,4	98,1	108,0	108,0	106,7	106,6	105,9	105,7	103,5	103,5	111,4	110,9	Juni	110,4		105,3		97,7		108,1		106,6		105,8		103,5		110,9		Juli	111,0		105,1		98,3		108,3		106,5		105,6		103,5		110,9		Aug.	111,4	111,4	105,3	105,3	99,3	98,7	108,7	108,8	106,8	106,8	105,7	105,7	103,5	103,8	111,5	111,3	Sept.	6) 111,8		105,6		98,6		6) 109,3		107,0		105,8		104,3		111,4		Okt.	112,6		105,9		100,0		109,4		107,1		105,6		104,3		111,7		Nov.	112,6	112,7	106,2	106,1	100,4	100,6	109,1	109,2	107,3	107,2	105,9	105,9	104,4	104,3	111,7	111,8	Dez.	112,9		106,3		101,4		109,2		107,3		106,3		104,2		111,9		2006 Jan.	114,2		106,4		101,8		109,2		106,9		106,3		103,9		111,3		Febr.	114,9	114,8	106,6	106,6	102,5	102,6	109,4	109,3	107,1	107,1	106,4	106,4	103,9	103,9	111,5	111,5	März	115,4		106,7		103,5		109,4		107,2		106,4		104,0		111,7		April	116,5		107,2		105,3		109,9		107,3		106,6		104,1		111,5		Mai	116,6	116,7	107,7	107,6	106,0	105,8	110,1	110,1	107,5	107,4	107,2	107,0	104,1	104,1	111,9	111,8	Juni	117,1		107,9		106,0		110,2		107,5		107,3		104,2		112,0		Juli	117,7		108,3		106,8		110,5		107,8		107,8		104,2		112,5		Aug.	118,0	117,7	108,5	108,5	110,7	109,2	110,5	110,5	107,8	107,9	108,5	108,4	104,3	104,3	112,2	112,4	Sept.	117,5		108,7		110,2		110,4		108,1		109,0		104,5		112,4		Okt.	7) 117,8		109,1		110,0		7) 110,6		108,4		108,8		105,2		112,6		Nov.	117,9	117,8	109,3	109,3	111,0	110,7	110,7	110,6	108,5	108,5	109,1	109,0	105,4	105,3	112,9	112,8	Dez.	117,8		109,4				108,5		109,1		105,3		112,9		2007 Jan.	117,9		109,6		111,7		8) 111,1		108,9		109,2		105,8		113,4		Febr.	118,1	118,1	109,8	109,8	111,2	111,3	108,9	108,9	108,6	108,7	105,7	105,7	113,8	113,7	März	118,3		109,9		...		111,5		109,0		108,4		105,7		114,0		April		s) 112,0																																																																																																																									
Dez.	102,5		101,9		98,8		103,6		103,3		104,9		100,9		105,8		2003 Jan.	4) 103,9		102,1		100,1		4) 104,0		103,4		105,0		101,3		105,7		Febr.	104,2	104,2	102,1	102,1	100,2	99,4	104,3	104,3	103,4	103,5	105,2	105,3	101,5	101,4	105,6	105,8	März	104,4		102,1		97,9		104,6		103,8		105,7		101,3		106,0		April	104,1		102,0		99,1		104,2		103,7		105,7		101,2		106,0		Mai	103,8	103,9	102,0	102,0	97,8	99,1	104,0	104,2	103,8	103,8	105,5	105,7	101,3	101,3	106,2	106,2	Juni	103,9		102,0		100,3		104,4		104,0		105,9		101,3		106,3		Juli	104,1		101,9		98,6		104,4		104,0		106,0		101,3		106,4		Aug.	104,2	104,2	101,9	101,9	101,1	101,6	104,6	104,5	104,1	104,1	105,8	106,2	101,4	101,4	106,5	106,6	Sept.	104,2		102,0		105,2		104,6		104,3		106,7		101,5		106,8		Okt.	104,2		102,0		104,6		104,9		104,5		107,0		101,4		107,0		Nov.	104,3	104,3	102,2	102,1	105,1	104,3	104,8	104,8	104,4	104,4	106,8	106,8	101,4	101,4	107,1	107,1	Dez.	104,3		102,1		103,2		104,7		104,4		106,6		101,4		107,2		2004 Jan.	104,0		102,1		104,2		5) 105,2		104,7		106,6		102,1		107,8		Febr.	104,1	104,3	102,2	102,4	104,2	104,0	5) 105,3	105,4	104,8	104,9	105,7	105,9	101,8	102,2	108,2	108,1	März	6) 104,7		102,8		103,7		6) 105,7		105,2		105,5		102,8		108,3		April	105,0		103,0		103,9		106,0		105,4		105,4		103,1		108,8		Mai	105,6	105,4	103,1	103,1	103,8	104,6	106,2	106,1	105,4	105,4	105,4	105,4	103,0	103,1	108,6	108,7	Juni	105,5		103,3		106,2		106,2		105,5		105,5		103,1		108,8		Juli	106,1		103,7		105,9		106,3		105,6		105,7		103,0		108,9		Aug.	106,4	106,4	103,9	103,9	100,4	101,9	106,6	106,5	105,7	105,7	105,7	105,6	103,2	103,1	109,2	109,1	Sept.	106,6		104,0		99,4		106,6		105,7		105,3		103,0		109,3		Okt.	107,6		104,4		98,4		106,9		105,7		105,4		102,9		109,4		Nov.	107,2	107,4	104,5	104,6	98,6	98,6	106,6	106,8	105,8	105,9	105,4	105,7	103,0	103,2	109,7	109,7	Dez.	6) 107,3		104,9		98,8		6) 106,9		106,1		106,2		103,7		109,9		2005 Jan.	108,2		105,3		98,3		107,0		106,2		105,4		103,6		110,4		Febr.	108,5	108,6	105,4	105,4	98,1	98,4	107,1	107,2	106,2	106,3	105,6	105,7	103,5	103,5	110,4	110,4	März	109,0		105,4		98,8		107,5		106,4		106,0		103,4		110,5		April	109,8		105,3		98,1		107,8		106,4		105,5		103,4		110,5		Mai	109,8	110,0	105,3	105,3	98,4	98,1	108,0	108,0	106,7	106,6	105,9	105,7	103,5	103,5	111,4	110,9	Juni	110,4		105,3		97,7		108,1		106,6		105,8		103,5		110,9		Juli	111,0		105,1		98,3		108,3		106,5		105,6		103,5		110,9		Aug.	111,4	111,4	105,3	105,3	99,3	98,7	108,7	108,8	106,8	106,8	105,7	105,7	103,5	103,8	111,5	111,3	Sept.	6) 111,8		105,6		98,6		6) 109,3		107,0		105,8		104,3		111,4		Okt.	112,6		105,9		100,0		109,4		107,1		105,6		104,3		111,7		Nov.	112,6	112,7	106,2	106,1	100,4	100,6	109,1	109,2	107,3	107,2	105,9	105,9	104,4	104,3	111,7	111,8	Dez.	112,9		106,3		101,4		109,2		107,3		106,3		104,2		111,9		2006 Jan.	114,2		106,4		101,8		109,2		106,9		106,3		103,9		111,3		Febr.	114,9	114,8	106,6	106,6	102,5	102,6	109,4	109,3	107,1	107,1	106,4	106,4	103,9	103,9	111,5	111,5	März	115,4		106,7		103,5		109,4		107,2		106,4		104,0		111,7		April	116,5		107,2		105,3		109,9		107,3		106,6		104,1		111,5		Mai	116,6	116,7	107,7	107,6	106,0	105,8	110,1	110,1	107,5	107,4	107,2	107,0	104,1	104,1	111,9	111,8	Juni	117,1		107,9		106,0		110,2		107,5		107,3		104,2		112,0		Juli	117,7		108,3		106,8		110,5		107,8		107,8		104,2		112,5		Aug.	118,0	117,7	108,5	108,5	110,7	109,2	110,5	110,5	107,8	107,9	108,5	108,4	104,3	104,3	112,2	112,4	Sept.	117,5		108,7		110,2		110,4		108,1		109,0		104,5		112,4		Okt.	7) 117,8		109,1		110,0		7) 110,6		108,4		108,8		105,2		112,6		Nov.	117,9	117,8	109,3	109,3	111,0	110,7	110,7	110,6	108,5	108,5	109,1	109,0	105,4	105,3	112,9	112,8	Dez.	117,8		109,4				108,5		109,1		105,3		112,9		2007 Jan.	117,9		109,6		111,7		8) 111,1		108,9		109,2		105,8		113,4		Febr.	118,1	118,1	109,8	109,8	111,2	111,3	108,9	108,9	108,6	108,7	105,7	105,7	113,8	113,7	März	118,3		109,9		...		111,5		109,0		108,4		105,7		114,0		April		s) 112,0																																																																																																																																										
2003 Jan.	4) 103,9		102,1		100,1		4) 104,0		103,4		105,0		101,3		105,7		Febr.	104,2	104,2	102,1	102,1	100,2	99,4	104,3	104,3	103,4	103,5	105,2	105,3	101,5	101,4	105,6	105,8	März	104,4		102,1		97,9		104,6		103,8		105,7		101,3		106,0		April	104,1		102,0		99,1		104,2		103,7		105,7		101,2		106,0		Mai	103,8	103,9	102,0	102,0	97,8	99,1	104,0	104,2	103,8	103,8	105,5	105,7	101,3	101,3	106,2	106,2	Juni	103,9		102,0		100,3		104,4		104,0		105,9		101,3		106,3		Juli	104,1		101,9		98,6		104,4		104,0		106,0		101,3		106,4		Aug.	104,2	104,2	101,9	101,9	101,1	101,6	104,6	104,5	104,1	104,1	105,8	106,2	101,4	101,4	106,5	106,6	Sept.	104,2		102,0		105,2		104,6		104,3		106,7		101,5		106,8		Okt.	104,2		102,0		104,6		104,9		104,5		107,0		101,4		107,0		Nov.	104,3	104,3	102,2	102,1	105,1	104,3	104,8	104,8	104,4	104,4	106,8	106,8	101,4	101,4	107,1	107,1	Dez.	104,3		102,1		103,2		104,7		104,4		106,6		101,4		107,2		2004 Jan.	104,0		102,1		104,2		5) 105,2		104,7		106,6		102,1		107,8		Febr.	104,1	104,3	102,2	102,4	104,2	104,0	5) 105,3	105,4	104,8	104,9	105,7	105,9	101,8	102,2	108,2	108,1	März	6) 104,7		102,8		103,7		6) 105,7		105,2		105,5		102,8		108,3		April	105,0		103,0		103,9		106,0		105,4		105,4		103,1		108,8		Mai	105,6	105,4	103,1	103,1	103,8	104,6	106,2	106,1	105,4	105,4	105,4	105,4	103,0	103,1	108,6	108,7	Juni	105,5		103,3		106,2		106,2		105,5		105,5		103,1		108,8		Juli	106,1		103,7		105,9		106,3		105,6		105,7		103,0		108,9		Aug.	106,4	106,4	103,9	103,9	100,4	101,9	106,6	106,5	105,7	105,7	105,7	105,6	103,2	103,1	109,2	109,1	Sept.	106,6		104,0		99,4		106,6		105,7		105,3		103,0		109,3		Okt.	107,6		104,4		98,4		106,9		105,7		105,4		102,9		109,4		Nov.	107,2	107,4	104,5	104,6	98,6	98,6	106,6	106,8	105,8	105,9	105,4	105,7	103,0	103,2	109,7	109,7	Dez.	6) 107,3		104,9		98,8		6) 106,9		106,1		106,2		103,7		109,9		2005 Jan.	108,2		105,3		98,3		107,0		106,2		105,4		103,6		110,4		Febr.	108,5	108,6	105,4	105,4	98,1	98,4	107,1	107,2	106,2	106,3	105,6	105,7	103,5	103,5	110,4	110,4	März	109,0		105,4		98,8		107,5		106,4		106,0		103,4		110,5		April	109,8		105,3		98,1		107,8		106,4		105,5		103,4		110,5		Mai	109,8	110,0	105,3	105,3	98,4	98,1	108,0	108,0	106,7	106,6	105,9	105,7	103,5	103,5	111,4	110,9	Juni	110,4		105,3		97,7		108,1		106,6		105,8		103,5		110,9		Juli	111,0		105,1		98,3		108,3		106,5		105,6		103,5		110,9		Aug.	111,4	111,4	105,3	105,3	99,3	98,7	108,7	108,8	106,8	106,8	105,7	105,7	103,5	103,8	111,5	111,3	Sept.	6) 111,8		105,6		98,6		6) 109,3		107,0		105,8		104,3		111,4		Okt.	112,6		105,9		100,0		109,4		107,1		105,6		104,3		111,7		Nov.	112,6	112,7	106,2	106,1	100,4	100,6	109,1	109,2	107,3	107,2	105,9	105,9	104,4	104,3	111,7	111,8	Dez.	112,9		106,3		101,4		109,2		107,3		106,3		104,2		111,9		2006 Jan.	114,2		106,4		101,8		109,2		106,9		106,3		103,9		111,3		Febr.	114,9	114,8	106,6	106,6	102,5	102,6	109,4	109,3	107,1	107,1	106,4	106,4	103,9	103,9	111,5	111,5	März	115,4		106,7		103,5		109,4		107,2		106,4		104,0		111,7		April	116,5		107,2		105,3		109,9		107,3		106,6		104,1		111,5		Mai	116,6	116,7	107,7	107,6	106,0	105,8	110,1	110,1	107,5	107,4	107,2	107,0	104,1	104,1	111,9	111,8	Juni	117,1		107,9		106,0		110,2		107,5		107,3		104,2		112,0		Juli	117,7		108,3		106,8		110,5		107,8		107,8		104,2		112,5		Aug.	118,0	117,7	108,5	108,5	110,7	109,2	110,5	110,5	107,8	107,9	108,5	108,4	104,3	104,3	112,2	112,4	Sept.	117,5		108,7		110,2		110,4		108,1		109,0		104,5		112,4		Okt.	7) 117,8		109,1		110,0		7) 110,6		108,4		108,8		105,2		112,6		Nov.	117,9	117,8	109,3	109,3	111,0	110,7	110,7	110,6	108,5	108,5	109,1	109,0	105,4	105,3	112,9	112,8	Dez.	117,8		109,4				108,5		109,1		105,3		112,9		2007 Jan.	117,9		109,6		111,7		8) 111,1		108,9		109,2		105,8		113,4		Febr.	118,1	118,1	109,8	109,8	111,2	111,3	108,9	108,9	108,6	108,7	105,7	105,7	113,8	113,7	März	118,3		109,9		...		111,5		109,0		108,4		105,7		114,0		April		s) 112,0																																																																																																																																																											
Febr.	104,2	104,2	102,1	102,1	100,2	99,4	104,3	104,3	103,4	103,5	105,2	105,3	101,5	101,4	105,6	105,8	März	104,4		102,1		97,9		104,6		103,8		105,7		101,3		106,0		April	104,1		102,0		99,1		104,2		103,7		105,7		101,2		106,0		Mai	103,8	103,9	102,0	102,0	97,8	99,1	104,0	104,2	103,8	103,8	105,5	105,7	101,3	101,3	106,2	106,2	Juni	103,9		102,0		100,3		104,4		104,0		105,9		101,3		106,3		Juli	104,1		101,9		98,6		104,4		104,0		106,0		101,3		106,4		Aug.	104,2	104,2	101,9	101,9	101,1	101,6	104,6	104,5	104,1	104,1	105,8	106,2	101,4	101,4	106,5	106,6	Sept.	104,2		102,0		105,2		104,6		104,3		106,7		101,5		106,8		Okt.	104,2		102,0		104,6		104,9		104,5		107,0		101,4		107,0		Nov.	104,3	104,3	102,2	102,1	105,1	104,3	104,8	104,8	104,4	104,4	106,8	106,8	101,4	101,4	107,1	107,1	Dez.	104,3		102,1		103,2		104,7		104,4		106,6		101,4		107,2		2004 Jan.	104,0		102,1		104,2		5) 105,2		104,7		106,6		102,1		107,8		Febr.	104,1	104,3	102,2	102,4	104,2	104,0	5) 105,3	105,4	104,8	104,9	105,7	105,9	101,8	102,2	108,2	108,1	März	6) 104,7		102,8		103,7		6) 105,7		105,2		105,5		102,8		108,3		April	105,0		103,0		103,9		106,0		105,4		105,4		103,1		108,8		Mai	105,6	105,4	103,1	103,1	103,8	104,6	106,2	106,1	105,4	105,4	105,4	105,4	103,0	103,1	108,6	108,7	Juni	105,5		103,3		106,2		106,2		105,5		105,5		103,1		108,8		Juli	106,1		103,7		105,9		106,3		105,6		105,7		103,0		108,9		Aug.	106,4	106,4	103,9	103,9	100,4	101,9	106,6	106,5	105,7	105,7	105,7	105,6	103,2	103,1	109,2	109,1	Sept.	106,6		104,0		99,4		106,6		105,7		105,3		103,0		109,3		Okt.	107,6		104,4		98,4		106,9		105,7		105,4		102,9		109,4		Nov.	107,2	107,4	104,5	104,6	98,6	98,6	106,6	106,8	105,8	105,9	105,4	105,7	103,0	103,2	109,7	109,7	Dez.	6) 107,3		104,9		98,8		6) 106,9		106,1		106,2		103,7		109,9		2005 Jan.	108,2		105,3		98,3		107,0		106,2		105,4		103,6		110,4		Febr.	108,5	108,6	105,4	105,4	98,1	98,4	107,1	107,2	106,2	106,3	105,6	105,7	103,5	103,5	110,4	110,4	März	109,0		105,4		98,8		107,5		106,4		106,0		103,4		110,5		April	109,8		105,3		98,1		107,8		106,4		105,5		103,4		110,5		Mai	109,8	110,0	105,3	105,3	98,4	98,1	108,0	108,0	106,7	106,6	105,9	105,7	103,5	103,5	111,4	110,9	Juni	110,4		105,3		97,7		108,1		106,6		105,8		103,5		110,9		Juli	111,0		105,1		98,3		108,3		106,5		105,6		103,5		110,9		Aug.	111,4	111,4	105,3	105,3	99,3	98,7	108,7	108,8	106,8	106,8	105,7	105,7	103,5	103,8	111,5	111,3	Sept.	6) 111,8		105,6		98,6		6) 109,3		107,0		105,8		104,3		111,4		Okt.	112,6		105,9		100,0		109,4		107,1		105,6		104,3		111,7		Nov.	112,6	112,7	106,2	106,1	100,4	100,6	109,1	109,2	107,3	107,2	105,9	105,9	104,4	104,3	111,7	111,8	Dez.	112,9		106,3		101,4		109,2		107,3		106,3		104,2		111,9		2006 Jan.	114,2		106,4		101,8		109,2		106,9		106,3		103,9		111,3		Febr.	114,9	114,8	106,6	106,6	102,5	102,6	109,4	109,3	107,1	107,1	106,4	106,4	103,9	103,9	111,5	111,5	März	115,4		106,7		103,5		109,4		107,2		106,4		104,0		111,7		April	116,5		107,2		105,3		109,9		107,3		106,6		104,1		111,5		Mai	116,6	116,7	107,7	107,6	106,0	105,8	110,1	110,1	107,5	107,4	107,2	107,0	104,1	104,1	111,9	111,8	Juni	117,1		107,9		106,0		110,2		107,5		107,3		104,2		112,0		Juli	117,7		108,3		106,8		110,5		107,8		107,8		104,2		112,5		Aug.	118,0	117,7	108,5	108,5	110,7	109,2	110,5	110,5	107,8	107,9	108,5	108,4	104,3	104,3	112,2	112,4	Sept.	117,5		108,7		110,2		110,4		108,1		109,0		104,5		112,4		Okt.	7) 117,8		109,1		110,0		7) 110,6		108,4		108,8		105,2		112,6		Nov.	117,9	117,8	109,3	109,3	111,0	110,7	110,7	110,6	108,5	108,5	109,1	109,0	105,4	105,3	112,9	112,8	Dez.	117,8		109,4				108,5		109,1		105,3		112,9		2007 Jan.	117,9		109,6		111,7		8) 111,1		108,9		109,2		105,8		113,4		Febr.	118,1	118,1	109,8	109,8	111,2	111,3	108,9	108,9	108,6	108,7	105,7	105,7	113,8	113,7	März	118,3		109,9		...		111,5		109,0		108,4		105,7		114,0		April		s) 112,0																																																																																																																																																																												
März	104,4		102,1		97,9		104,6		103,8		105,7		101,3		106,0		April	104,1		102,0		99,1		104,2		103,7		105,7		101,2		106,0		Mai	103,8	103,9	102,0	102,0	97,8	99,1	104,0	104,2	103,8	103,8	105,5	105,7	101,3	101,3	106,2	106,2	Juni	103,9		102,0		100,3		104,4		104,0		105,9		101,3		106,3		Juli	104,1		101,9		98,6		104,4		104,0		106,0		101,3		106,4		Aug.	104,2	104,2	101,9	101,9	101,1	101,6	104,6	104,5	104,1	104,1	105,8	106,2	101,4	101,4	106,5	106,6	Sept.	104,2		102,0		105,2		104,6		104,3		106,7		101,5		106,8		Okt.	104,2		102,0		104,6		104,9		104,5		107,0		101,4		107,0		Nov.	104,3	104,3	102,2	102,1	105,1	104,3	104,8	104,8	104,4	104,4	106,8	106,8	101,4	101,4	107,1	107,1	Dez.	104,3		102,1		103,2		104,7		104,4		106,6		101,4		107,2		2004 Jan.	104,0		102,1		104,2		5) 105,2		104,7		106,6		102,1		107,8		Febr.	104,1	104,3	102,2	102,4	104,2	104,0	5) 105,3	105,4	104,8	104,9	105,7	105,9	101,8	102,2	108,2	108,1	März	6) 104,7		102,8		103,7		6) 105,7		105,2		105,5		102,8		108,3		April	105,0		103,0		103,9		106,0		105,4		105,4		103,1		108,8		Mai	105,6	105,4	103,1	103,1	103,8	104,6	106,2	106,1	105,4	105,4	105,4	105,4	103,0	103,1	108,6	108,7	Juni	105,5		103,3		106,2		106,2		105,5		105,5		103,1		108,8		Juli	106,1		103,7		105,9		106,3		105,6		105,7		103,0		108,9		Aug.	106,4	106,4	103,9	103,9	100,4	101,9	106,6	106,5	105,7	105,7	105,7	105,6	103,2	103,1	109,2	109,1	Sept.	106,6		104,0		99,4		106,6		105,7		105,3		103,0		109,3		Okt.	107,6		104,4		98,4		106,9		105,7		105,4		102,9		109,4		Nov.	107,2	107,4	104,5	104,6	98,6	98,6	106,6	106,8	105,8	105,9	105,4	105,7	103,0	103,2	109,7	109,7	Dez.	6) 107,3		104,9		98,8		6) 106,9		106,1		106,2		103,7		109,9		2005 Jan.	108,2		105,3		98,3		107,0		106,2		105,4		103,6		110,4		Febr.	108,5	108,6	105,4	105,4	98,1	98,4	107,1	107,2	106,2	106,3	105,6	105,7	103,5	103,5	110,4	110,4	März	109,0		105,4		98,8		107,5		106,4		106,0		103,4		110,5		April	109,8		105,3		98,1		107,8		106,4		105,5		103,4		110,5		Mai	109,8	110,0	105,3	105,3	98,4	98,1	108,0	108,0	106,7	106,6	105,9	105,7	103,5	103,5	111,4	110,9	Juni	110,4		105,3		97,7		108,1		106,6		105,8		103,5		110,9		Juli	111,0		105,1		98,3		108,3		106,5		105,6		103,5		110,9		Aug.	111,4	111,4	105,3	105,3	99,3	98,7	108,7	108,8	106,8	106,8	105,7	105,7	103,5	103,8	111,5	111,3	Sept.	6) 111,8		105,6		98,6		6) 109,3		107,0		105,8		104,3		111,4		Okt.	112,6		105,9		100,0		109,4		107,1		105,6		104,3		111,7		Nov.	112,6	112,7	106,2	106,1	100,4	100,6	109,1	109,2	107,3	107,2	105,9	105,9	104,4	104,3	111,7	111,8	Dez.	112,9		106,3		101,4		109,2		107,3		106,3		104,2		111,9		2006 Jan.	114,2		106,4		101,8		109,2		106,9		106,3		103,9		111,3		Febr.	114,9	114,8	106,6	106,6	102,5	102,6	109,4	109,3	107,1	107,1	106,4	106,4	103,9	103,9	111,5	111,5	März	115,4		106,7		103,5		109,4		107,2		106,4		104,0		111,7		April	116,5		107,2		105,3		109,9		107,3		106,6		104,1		111,5		Mai	116,6	116,7	107,7	107,6	106,0	105,8	110,1	110,1	107,5	107,4	107,2	107,0	104,1	104,1	111,9	111,8	Juni	117,1		107,9		106,0		110,2		107,5		107,3		104,2		112,0		Juli	117,7		108,3		106,8		110,5		107,8		107,8		104,2		112,5		Aug.	118,0	117,7	108,5	108,5	110,7	109,2	110,5	110,5	107,8	107,9	108,5	108,4	104,3	104,3	112,2	112,4	Sept.	117,5		108,7		110,2		110,4		108,1		109,0		104,5		112,4		Okt.	7) 117,8		109,1		110,0		7) 110,6		108,4		108,8		105,2		112,6		Nov.	117,9	117,8	109,3	109,3	111,0	110,7	110,7	110,6	108,5	108,5	109,1	109,0	105,4	105,3	112,9	112,8	Dez.	117,8		109,4				108,5		109,1		105,3		112,9		2007 Jan.	117,9		109,6		111,7		8) 111,1		108,9		109,2		105,8		113,4		Febr.	118,1	118,1	109,8	109,8	111,2	111,3	108,9	108,9	108,6	108,7	105,7	105,7	113,8	113,7	März	118,3		109,9		...		111,5		109,0		108,4		105,7		114,0		April		s) 112,0																																																																																																																																																																																													
April	104,1		102,0		99,1		104,2		103,7		105,7		101,2		106,0		Mai	103,8	103,9	102,0	102,0	97,8	99,1	104,0	104,2	103,8	103,8	105,5	105,7	101,3	101,3	106,2	106,2	Juni	103,9		102,0		100,3		104,4		104,0		105,9		101,3		106,3		Juli	104,1		101,9		98,6		104,4		104,0		106,0		101,3		106,4		Aug.	104,2	104,2	101,9	101,9	101,1	101,6	104,6	104,5	104,1	104,1	105,8	106,2	101,4	101,4	106,5	106,6	Sept.	104,2		102,0		105,2		104,6		104,3		106,7		101,5		106,8		Okt.	104,2		102,0		104,6		104,9		104,5		107,0		101,4		107,0		Nov.	104,3	104,3	102,2	102,1	105,1	104,3	104,8	104,8	104,4	104,4	106,8	106,8	101,4	101,4	107,1	107,1	Dez.	104,3		102,1		103,2		104,7		104,4		106,6		101,4		107,2		2004 Jan.	104,0		102,1		104,2		5) 105,2		104,7		106,6		102,1		107,8		Febr.	104,1	104,3	102,2	102,4	104,2	104,0	5) 105,3	105,4	104,8	104,9	105,7	105,9	101,8	102,2	108,2	108,1	März	6) 104,7		102,8		103,7		6) 105,7		105,2		105,5		102,8		108,3		April	105,0		103,0		103,9		106,0		105,4		105,4		103,1		108,8		Mai	105,6	105,4	103,1	103,1	103,8	104,6	106,2	106,1	105,4	105,4	105,4	105,4	103,0	103,1	108,6	108,7	Juni	105,5		103,3		106,2		106,2		105,5		105,5		103,1		108,8		Juli	106,1		103,7		105,9		106,3		105,6		105,7		103,0		108,9		Aug.	106,4	106,4	103,9	103,9	100,4	101,9	106,6	106,5	105,7	105,7	105,7	105,6	103,2	103,1	109,2	109,1	Sept.	106,6		104,0		99,4		106,6		105,7		105,3		103,0		109,3		Okt.	107,6		104,4		98,4		106,9		105,7		105,4		102,9		109,4		Nov.	107,2	107,4	104,5	104,6	98,6	98,6	106,6	106,8	105,8	105,9	105,4	105,7	103,0	103,2	109,7	109,7	Dez.	6) 107,3		104,9		98,8		6) 106,9		106,1		106,2		103,7		109,9		2005 Jan.	108,2		105,3		98,3		107,0		106,2		105,4		103,6		110,4		Febr.	108,5	108,6	105,4	105,4	98,1	98,4	107,1	107,2	106,2	106,3	105,6	105,7	103,5	103,5	110,4	110,4	März	109,0		105,4		98,8		107,5		106,4		106,0		103,4		110,5		April	109,8		105,3		98,1		107,8		106,4		105,5		103,4		110,5		Mai	109,8	110,0	105,3	105,3	98,4	98,1	108,0	108,0	106,7	106,6	105,9	105,7	103,5	103,5	111,4	110,9	Juni	110,4		105,3		97,7		108,1		106,6		105,8		103,5		110,9		Juli	111,0		105,1		98,3		108,3		106,5		105,6		103,5		110,9		Aug.	111,4	111,4	105,3	105,3	99,3	98,7	108,7	108,8	106,8	106,8	105,7	105,7	103,5	103,8	111,5	111,3	Sept.	6) 111,8		105,6		98,6		6) 109,3		107,0		105,8		104,3		111,4		Okt.	112,6		105,9		100,0		109,4		107,1		105,6		104,3		111,7		Nov.	112,6	112,7	106,2	106,1	100,4	100,6	109,1	109,2	107,3	107,2	105,9	105,9	104,4	104,3	111,7	111,8	Dez.	112,9		106,3		101,4		109,2		107,3		106,3		104,2		111,9		2006 Jan.	114,2		106,4		101,8		109,2		106,9		106,3		103,9		111,3		Febr.	114,9	114,8	106,6	106,6	102,5	102,6	109,4	109,3	107,1	107,1	106,4	106,4	103,9	103,9	111,5	111,5	März	115,4		106,7		103,5		109,4		107,2		106,4		104,0		111,7		April	116,5		107,2		105,3		109,9		107,3		106,6		104,1		111,5		Mai	116,6	116,7	107,7	107,6	106,0	105,8	110,1	110,1	107,5	107,4	107,2	107,0	104,1	104,1	111,9	111,8	Juni	117,1		107,9		106,0		110,2		107,5		107,3		104,2		112,0		Juli	117,7		108,3		106,8		110,5		107,8		107,8		104,2		112,5		Aug.	118,0	117,7	108,5	108,5	110,7	109,2	110,5	110,5	107,8	107,9	108,5	108,4	104,3	104,3	112,2	112,4	Sept.	117,5		108,7		110,2		110,4		108,1		109,0		104,5		112,4		Okt.	7) 117,8		109,1		110,0		7) 110,6		108,4		108,8		105,2		112,6		Nov.	117,9	117,8	109,3	109,3	111,0	110,7	110,7	110,6	108,5	108,5	109,1	109,0	105,4	105,3	112,9	112,8	Dez.	117,8		109,4				108,5		109,1		105,3		112,9		2007 Jan.	117,9		109,6		111,7		8) 111,1		108,9		109,2		105,8		113,4		Febr.	118,1	118,1	109,8	109,8	111,2	111,3	108,9	108,9	108,6	108,7	105,7	105,7	113,8	113,7	März	118,3		109,9		...		111,5		109,0		108,4		105,7		114,0		April		s) 112,0																																																																																																																																																																																																														
Mai	103,8	103,9	102,0	102,0	97,8	99,1	104,0	104,2	103,8	103,8	105,5	105,7	101,3	101,3	106,2	106,2	Juni	103,9		102,0		100,3		104,4		104,0		105,9		101,3		106,3		Juli	104,1		101,9		98,6		104,4		104,0		106,0		101,3		106,4		Aug.	104,2	104,2	101,9	101,9	101,1	101,6	104,6	104,5	104,1	104,1	105,8	106,2	101,4	101,4	106,5	106,6	Sept.	104,2		102,0		105,2		104,6		104,3		106,7		101,5		106,8		Okt.	104,2		102,0		104,6		104,9		104,5		107,0		101,4		107,0		Nov.	104,3	104,3	102,2	102,1	105,1	104,3	104,8	104,8	104,4	104,4	106,8	106,8	101,4	101,4	107,1	107,1	Dez.	104,3		102,1		103,2		104,7		104,4		106,6		101,4		107,2		2004 Jan.	104,0		102,1		104,2		5) 105,2		104,7		106,6		102,1		107,8		Febr.	104,1	104,3	102,2	102,4	104,2	104,0	5) 105,3	105,4	104,8	104,9	105,7	105,9	101,8	102,2	108,2	108,1	März	6) 104,7		102,8		103,7		6) 105,7		105,2		105,5		102,8		108,3		April	105,0		103,0		103,9		106,0		105,4		105,4		103,1		108,8		Mai	105,6	105,4	103,1	103,1	103,8	104,6	106,2	106,1	105,4	105,4	105,4	105,4	103,0	103,1	108,6	108,7	Juni	105,5		103,3		106,2		106,2		105,5		105,5		103,1		108,8		Juli	106,1		103,7		105,9		106,3		105,6		105,7		103,0		108,9		Aug.	106,4	106,4	103,9	103,9	100,4	101,9	106,6	106,5	105,7	105,7	105,7	105,6	103,2	103,1	109,2	109,1	Sept.	106,6		104,0		99,4		106,6		105,7		105,3		103,0		109,3		Okt.	107,6		104,4		98,4		106,9		105,7		105,4		102,9		109,4		Nov.	107,2	107,4	104,5	104,6	98,6	98,6	106,6	106,8	105,8	105,9	105,4	105,7	103,0	103,2	109,7	109,7	Dez.	6) 107,3		104,9		98,8		6) 106,9		106,1		106,2		103,7		109,9		2005 Jan.	108,2		105,3		98,3		107,0		106,2		105,4		103,6		110,4		Febr.	108,5	108,6	105,4	105,4	98,1	98,4	107,1	107,2	106,2	106,3	105,6	105,7	103,5	103,5	110,4	110,4	März	109,0		105,4		98,8		107,5		106,4		106,0		103,4		110,5		April	109,8		105,3		98,1		107,8		106,4		105,5		103,4		110,5		Mai	109,8	110,0	105,3	105,3	98,4	98,1	108,0	108,0	106,7	106,6	105,9	105,7	103,5	103,5	111,4	110,9	Juni	110,4		105,3		97,7		108,1		106,6		105,8		103,5		110,9		Juli	111,0		105,1		98,3		108,3		106,5		105,6		103,5		110,9		Aug.	111,4	111,4	105,3	105,3	99,3	98,7	108,7	108,8	106,8	106,8	105,7	105,7	103,5	103,8	111,5	111,3	Sept.	6) 111,8		105,6		98,6		6) 109,3		107,0		105,8		104,3		111,4		Okt.	112,6		105,9		100,0		109,4		107,1		105,6		104,3		111,7		Nov.	112,6	112,7	106,2	106,1	100,4	100,6	109,1	109,2	107,3	107,2	105,9	105,9	104,4	104,3	111,7	111,8	Dez.	112,9		106,3		101,4		109,2		107,3		106,3		104,2		111,9		2006 Jan.	114,2		106,4		101,8		109,2		106,9		106,3		103,9		111,3		Febr.	114,9	114,8	106,6	106,6	102,5	102,6	109,4	109,3	107,1	107,1	106,4	106,4	103,9	103,9	111,5	111,5	März	115,4		106,7		103,5		109,4		107,2		106,4		104,0		111,7		April	116,5		107,2		105,3		109,9		107,3		106,6		104,1		111,5		Mai	116,6	116,7	107,7	107,6	106,0	105,8	110,1	110,1	107,5	107,4	107,2	107,0	104,1	104,1	111,9	111,8	Juni	117,1		107,9		106,0		110,2		107,5		107,3		104,2		112,0		Juli	117,7		108,3		106,8		110,5		107,8		107,8		104,2		112,5		Aug.	118,0	117,7	108,5	108,5	110,7	109,2	110,5	110,5	107,8	107,9	108,5	108,4	104,3	104,3	112,2	112,4	Sept.	117,5		108,7		110,2		110,4		108,1		109,0		104,5		112,4		Okt.	7) 117,8		109,1		110,0		7) 110,6		108,4		108,8		105,2		112,6		Nov.	117,9	117,8	109,3	109,3	111,0	110,7	110,7	110,6	108,5	108,5	109,1	109,0	105,4	105,3	112,9	112,8	Dez.	117,8		109,4				108,5		109,1		105,3		112,9		2007 Jan.	117,9		109,6		111,7		8) 111,1		108,9		109,2		105,8		113,4		Febr.	118,1	118,1	109,8	109,8	111,2	111,3	108,9	108,9	108,6	108,7	105,7	105,7	113,8	113,7	März	118,3		109,9		...		111,5		109,0		108,4		105,7		114,0		April		s) 112,0																																																																																																																																																																																																																															
Juni	103,9		102,0		100,3		104,4		104,0		105,9		101,3		106,3		Juli	104,1		101,9		98,6		104,4		104,0		106,0		101,3		106,4		Aug.	104,2	104,2	101,9	101,9	101,1	101,6	104,6	104,5	104,1	104,1	105,8	106,2	101,4	101,4	106,5	106,6	Sept.	104,2		102,0		105,2		104,6		104,3		106,7		101,5		106,8		Okt.	104,2		102,0		104,6		104,9		104,5		107,0		101,4		107,0		Nov.	104,3	104,3	102,2	102,1	105,1	104,3	104,8	104,8	104,4	104,4	106,8	106,8	101,4	101,4	107,1	107,1	Dez.	104,3		102,1		103,2		104,7		104,4		106,6		101,4		107,2		2004 Jan.	104,0		102,1		104,2		5) 105,2		104,7		106,6		102,1		107,8		Febr.	104,1	104,3	102,2	102,4	104,2	104,0	5) 105,3	105,4	104,8	104,9	105,7	105,9	101,8	102,2	108,2	108,1	März	6) 104,7		102,8		103,7		6) 105,7		105,2		105,5		102,8		108,3		April	105,0		103,0		103,9		106,0		105,4		105,4		103,1		108,8		Mai	105,6	105,4	103,1	103,1	103,8	104,6	106,2	106,1	105,4	105,4	105,4	105,4	103,0	103,1	108,6	108,7	Juni	105,5		103,3		106,2		106,2		105,5		105,5		103,1		108,8		Juli	106,1		103,7		105,9		106,3		105,6		105,7		103,0		108,9		Aug.	106,4	106,4	103,9	103,9	100,4	101,9	106,6	106,5	105,7	105,7	105,7	105,6	103,2	103,1	109,2	109,1	Sept.	106,6		104,0		99,4		106,6		105,7		105,3		103,0		109,3		Okt.	107,6		104,4		98,4		106,9		105,7		105,4		102,9		109,4		Nov.	107,2	107,4	104,5	104,6	98,6	98,6	106,6	106,8	105,8	105,9	105,4	105,7	103,0	103,2	109,7	109,7	Dez.	6) 107,3		104,9		98,8		6) 106,9		106,1		106,2		103,7		109,9		2005 Jan.	108,2		105,3		98,3		107,0		106,2		105,4		103,6		110,4		Febr.	108,5	108,6	105,4	105,4	98,1	98,4	107,1	107,2	106,2	106,3	105,6	105,7	103,5	103,5	110,4	110,4	März	109,0		105,4		98,8		107,5		106,4		106,0		103,4		110,5		April	109,8		105,3		98,1		107,8		106,4		105,5		103,4		110,5		Mai	109,8	110,0	105,3	105,3	98,4	98,1	108,0	108,0	106,7	106,6	105,9	105,7	103,5	103,5	111,4	110,9	Juni	110,4		105,3		97,7		108,1		106,6		105,8		103,5		110,9		Juli	111,0		105,1		98,3		108,3		106,5		105,6		103,5		110,9		Aug.	111,4	111,4	105,3	105,3	99,3	98,7	108,7	108,8	106,8	106,8	105,7	105,7	103,5	103,8	111,5	111,3	Sept.	6) 111,8		105,6		98,6		6) 109,3		107,0		105,8		104,3		111,4		Okt.	112,6		105,9		100,0		109,4		107,1		105,6		104,3		111,7		Nov.	112,6	112,7	106,2	106,1	100,4	100,6	109,1	109,2	107,3	107,2	105,9	105,9	104,4	104,3	111,7	111,8	Dez.	112,9		106,3		101,4		109,2		107,3		106,3		104,2		111,9		2006 Jan.	114,2		106,4		101,8		109,2		106,9		106,3		103,9		111,3		Febr.	114,9	114,8	106,6	106,6	102,5	102,6	109,4	109,3	107,1	107,1	106,4	106,4	103,9	103,9	111,5	111,5	März	115,4		106,7		103,5		109,4		107,2		106,4		104,0		111,7		April	116,5		107,2		105,3		109,9		107,3		106,6		104,1		111,5		Mai	116,6	116,7	107,7	107,6	106,0	105,8	110,1	110,1	107,5	107,4	107,2	107,0	104,1	104,1	111,9	111,8	Juni	117,1		107,9		106,0		110,2		107,5		107,3		104,2		112,0		Juli	117,7		108,3		106,8		110,5		107,8		107,8		104,2		112,5		Aug.	118,0	117,7	108,5	108,5	110,7	109,2	110,5	110,5	107,8	107,9	108,5	108,4	104,3	104,3	112,2	112,4	Sept.	117,5		108,7		110,2		110,4		108,1		109,0		104,5		112,4		Okt.	7) 117,8		109,1		110,0		7) 110,6		108,4		108,8		105,2		112,6		Nov.	117,9	117,8	109,3	109,3	111,0	110,7	110,7	110,6	108,5	108,5	109,1	109,0	105,4	105,3	112,9	112,8	Dez.	117,8		109,4				108,5		109,1		105,3		112,9		2007 Jan.	117,9		109,6		111,7		8) 111,1		108,9		109,2		105,8		113,4		Febr.	118,1	118,1	109,8	109,8	111,2	111,3	108,9	108,9	108,6	108,7	105,7	105,7	113,8	113,7	März	118,3		109,9		...		111,5		109,0		108,4		105,7		114,0		April		s) 112,0																																																																																																																																																																																																																																																
Juli	104,1		101,9		98,6		104,4		104,0		106,0		101,3		106,4		Aug.	104,2	104,2	101,9	101,9	101,1	101,6	104,6	104,5	104,1	104,1	105,8	106,2	101,4	101,4	106,5	106,6	Sept.	104,2		102,0		105,2		104,6		104,3		106,7		101,5		106,8		Okt.	104,2		102,0		104,6		104,9		104,5		107,0		101,4		107,0		Nov.	104,3	104,3	102,2	102,1	105,1	104,3	104,8	104,8	104,4	104,4	106,8	106,8	101,4	101,4	107,1	107,1	Dez.	104,3		102,1		103,2		104,7		104,4		106,6		101,4		107,2		2004 Jan.	104,0		102,1		104,2		5) 105,2		104,7		106,6		102,1		107,8		Febr.	104,1	104,3	102,2	102,4	104,2	104,0	5) 105,3	105,4	104,8	104,9	105,7	105,9	101,8	102,2	108,2	108,1	März	6) 104,7		102,8		103,7		6) 105,7		105,2		105,5		102,8		108,3		April	105,0		103,0		103,9		106,0		105,4		105,4		103,1		108,8		Mai	105,6	105,4	103,1	103,1	103,8	104,6	106,2	106,1	105,4	105,4	105,4	105,4	103,0	103,1	108,6	108,7	Juni	105,5		103,3		106,2		106,2		105,5		105,5		103,1		108,8		Juli	106,1		103,7		105,9		106,3		105,6		105,7		103,0		108,9		Aug.	106,4	106,4	103,9	103,9	100,4	101,9	106,6	106,5	105,7	105,7	105,7	105,6	103,2	103,1	109,2	109,1	Sept.	106,6		104,0		99,4		106,6		105,7		105,3		103,0		109,3		Okt.	107,6		104,4		98,4		106,9		105,7		105,4		102,9		109,4		Nov.	107,2	107,4	104,5	104,6	98,6	98,6	106,6	106,8	105,8	105,9	105,4	105,7	103,0	103,2	109,7	109,7	Dez.	6) 107,3		104,9		98,8		6) 106,9		106,1		106,2		103,7		109,9		2005 Jan.	108,2		105,3		98,3		107,0		106,2		105,4		103,6		110,4		Febr.	108,5	108,6	105,4	105,4	98,1	98,4	107,1	107,2	106,2	106,3	105,6	105,7	103,5	103,5	110,4	110,4	März	109,0		105,4		98,8		107,5		106,4		106,0		103,4		110,5		April	109,8		105,3		98,1		107,8		106,4		105,5		103,4		110,5		Mai	109,8	110,0	105,3	105,3	98,4	98,1	108,0	108,0	106,7	106,6	105,9	105,7	103,5	103,5	111,4	110,9	Juni	110,4		105,3		97,7		108,1		106,6		105,8		103,5		110,9		Juli	111,0		105,1		98,3		108,3		106,5		105,6		103,5		110,9		Aug.	111,4	111,4	105,3	105,3	99,3	98,7	108,7	108,8	106,8	106,8	105,7	105,7	103,5	103,8	111,5	111,3	Sept.	6) 111,8		105,6		98,6		6) 109,3		107,0		105,8		104,3		111,4		Okt.	112,6		105,9		100,0		109,4		107,1		105,6		104,3		111,7		Nov.	112,6	112,7	106,2	106,1	100,4	100,6	109,1	109,2	107,3	107,2	105,9	105,9	104,4	104,3	111,7	111,8	Dez.	112,9		106,3		101,4		109,2		107,3		106,3		104,2		111,9		2006 Jan.	114,2		106,4		101,8		109,2		106,9		106,3		103,9		111,3		Febr.	114,9	114,8	106,6	106,6	102,5	102,6	109,4	109,3	107,1	107,1	106,4	106,4	103,9	103,9	111,5	111,5	März	115,4		106,7		103,5		109,4		107,2		106,4		104,0		111,7		April	116,5		107,2		105,3		109,9		107,3		106,6		104,1		111,5		Mai	116,6	116,7	107,7	107,6	106,0	105,8	110,1	110,1	107,5	107,4	107,2	107,0	104,1	104,1	111,9	111,8	Juni	117,1		107,9		106,0		110,2		107,5		107,3		104,2		112,0		Juli	117,7		108,3		106,8		110,5		107,8		107,8		104,2		112,5		Aug.	118,0	117,7	108,5	108,5	110,7	109,2	110,5	110,5	107,8	107,9	108,5	108,4	104,3	104,3	112,2	112,4	Sept.	117,5		108,7		110,2		110,4		108,1		109,0		104,5		112,4		Okt.	7) 117,8		109,1		110,0		7) 110,6		108,4		108,8		105,2		112,6		Nov.	117,9	117,8	109,3	109,3	111,0	110,7	110,7	110,6	108,5	108,5	109,1	109,0	105,4	105,3	112,9	112,8	Dez.	117,8		109,4				108,5		109,1		105,3		112,9		2007 Jan.	117,9		109,6		111,7		8) 111,1		108,9		109,2		105,8		113,4		Febr.	118,1	118,1	109,8	109,8	111,2	111,3	108,9	108,9	108,6	108,7	105,7	105,7	113,8	113,7	März	118,3		109,9		...		111,5		109,0		108,4		105,7		114,0		April		s) 112,0																																																																																																																																																																																																																																																																	
Aug.	104,2	104,2	101,9	101,9	101,1	101,6	104,6	104,5	104,1	104,1	105,8	106,2	101,4	101,4	106,5	106,6	Sept.	104,2		102,0		105,2		104,6		104,3		106,7		101,5		106,8		Okt.	104,2		102,0		104,6		104,9		104,5		107,0		101,4		107,0		Nov.	104,3	104,3	102,2	102,1	105,1	104,3	104,8	104,8	104,4	104,4	106,8	106,8	101,4	101,4	107,1	107,1	Dez.	104,3		102,1		103,2		104,7		104,4		106,6		101,4		107,2		2004 Jan.	104,0		102,1		104,2		5) 105,2		104,7		106,6		102,1		107,8		Febr.	104,1	104,3	102,2	102,4	104,2	104,0	5) 105,3	105,4	104,8	104,9	105,7	105,9	101,8	102,2	108,2	108,1	März	6) 104,7		102,8		103,7		6) 105,7		105,2		105,5		102,8		108,3		April	105,0		103,0		103,9		106,0		105,4		105,4		103,1		108,8		Mai	105,6	105,4	103,1	103,1	103,8	104,6	106,2	106,1	105,4	105,4	105,4	105,4	103,0	103,1	108,6	108,7	Juni	105,5		103,3		106,2		106,2		105,5		105,5		103,1		108,8		Juli	106,1		103,7		105,9		106,3		105,6		105,7		103,0		108,9		Aug.	106,4	106,4	103,9	103,9	100,4	101,9	106,6	106,5	105,7	105,7	105,7	105,6	103,2	103,1	109,2	109,1	Sept.	106,6		104,0		99,4		106,6		105,7		105,3		103,0		109,3		Okt.	107,6		104,4		98,4		106,9		105,7		105,4		102,9		109,4		Nov.	107,2	107,4	104,5	104,6	98,6	98,6	106,6	106,8	105,8	105,9	105,4	105,7	103,0	103,2	109,7	109,7	Dez.	6) 107,3		104,9		98,8		6) 106,9		106,1		106,2		103,7		109,9		2005 Jan.	108,2		105,3		98,3		107,0		106,2		105,4		103,6		110,4		Febr.	108,5	108,6	105,4	105,4	98,1	98,4	107,1	107,2	106,2	106,3	105,6	105,7	103,5	103,5	110,4	110,4	März	109,0		105,4		98,8		107,5		106,4		106,0		103,4		110,5		April	109,8		105,3		98,1		107,8		106,4		105,5		103,4		110,5		Mai	109,8	110,0	105,3	105,3	98,4	98,1	108,0	108,0	106,7	106,6	105,9	105,7	103,5	103,5	111,4	110,9	Juni	110,4		105,3		97,7		108,1		106,6		105,8		103,5		110,9		Juli	111,0		105,1		98,3		108,3		106,5		105,6		103,5		110,9		Aug.	111,4	111,4	105,3	105,3	99,3	98,7	108,7	108,8	106,8	106,8	105,7	105,7	103,5	103,8	111,5	111,3	Sept.	6) 111,8		105,6		98,6		6) 109,3		107,0		105,8		104,3		111,4		Okt.	112,6		105,9		100,0		109,4		107,1		105,6		104,3		111,7		Nov.	112,6	112,7	106,2	106,1	100,4	100,6	109,1	109,2	107,3	107,2	105,9	105,9	104,4	104,3	111,7	111,8	Dez.	112,9		106,3		101,4		109,2		107,3		106,3		104,2		111,9		2006 Jan.	114,2		106,4		101,8		109,2		106,9		106,3		103,9		111,3		Febr.	114,9	114,8	106,6	106,6	102,5	102,6	109,4	109,3	107,1	107,1	106,4	106,4	103,9	103,9	111,5	111,5	März	115,4		106,7		103,5		109,4		107,2		106,4		104,0		111,7		April	116,5		107,2		105,3		109,9		107,3		106,6		104,1		111,5		Mai	116,6	116,7	107,7	107,6	106,0	105,8	110,1	110,1	107,5	107,4	107,2	107,0	104,1	104,1	111,9	111,8	Juni	117,1		107,9		106,0		110,2		107,5		107,3		104,2		112,0		Juli	117,7		108,3		106,8		110,5		107,8		107,8		104,2		112,5		Aug.	118,0	117,7	108,5	108,5	110,7	109,2	110,5	110,5	107,8	107,9	108,5	108,4	104,3	104,3	112,2	112,4	Sept.	117,5		108,7		110,2		110,4		108,1		109,0		104,5		112,4		Okt.	7) 117,8		109,1		110,0		7) 110,6		108,4		108,8		105,2		112,6		Nov.	117,9	117,8	109,3	109,3	111,0	110,7	110,7	110,6	108,5	108,5	109,1	109,0	105,4	105,3	112,9	112,8	Dez.	117,8		109,4				108,5		109,1		105,3		112,9		2007 Jan.	117,9		109,6		111,7		8) 111,1		108,9		109,2		105,8		113,4		Febr.	118,1	118,1	109,8	109,8	111,2	111,3	108,9	108,9	108,6	108,7	105,7	105,7	113,8	113,7	März	118,3		109,9		...		111,5		109,0		108,4		105,7		114,0		April		s) 112,0																																																																																																																																																																																																																																																																																		
Sept.	104,2		102,0		105,2		104,6		104,3		106,7		101,5		106,8		Okt.	104,2		102,0		104,6		104,9		104,5		107,0		101,4		107,0		Nov.	104,3	104,3	102,2	102,1	105,1	104,3	104,8	104,8	104,4	104,4	106,8	106,8	101,4	101,4	107,1	107,1	Dez.	104,3		102,1		103,2		104,7		104,4		106,6		101,4		107,2		2004 Jan.	104,0		102,1		104,2		5) 105,2		104,7		106,6		102,1		107,8		Febr.	104,1	104,3	102,2	102,4	104,2	104,0	5) 105,3	105,4	104,8	104,9	105,7	105,9	101,8	102,2	108,2	108,1	März	6) 104,7		102,8		103,7		6) 105,7		105,2		105,5		102,8		108,3		April	105,0		103,0		103,9		106,0		105,4		105,4		103,1		108,8		Mai	105,6	105,4	103,1	103,1	103,8	104,6	106,2	106,1	105,4	105,4	105,4	105,4	103,0	103,1	108,6	108,7	Juni	105,5		103,3		106,2		106,2		105,5		105,5		103,1		108,8		Juli	106,1		103,7		105,9		106,3		105,6		105,7		103,0		108,9		Aug.	106,4	106,4	103,9	103,9	100,4	101,9	106,6	106,5	105,7	105,7	105,7	105,6	103,2	103,1	109,2	109,1	Sept.	106,6		104,0		99,4		106,6		105,7		105,3		103,0		109,3		Okt.	107,6		104,4		98,4		106,9		105,7		105,4		102,9		109,4		Nov.	107,2	107,4	104,5	104,6	98,6	98,6	106,6	106,8	105,8	105,9	105,4	105,7	103,0	103,2	109,7	109,7	Dez.	6) 107,3		104,9		98,8		6) 106,9		106,1		106,2		103,7		109,9		2005 Jan.	108,2		105,3		98,3		107,0		106,2		105,4		103,6		110,4		Febr.	108,5	108,6	105,4	105,4	98,1	98,4	107,1	107,2	106,2	106,3	105,6	105,7	103,5	103,5	110,4	110,4	März	109,0		105,4		98,8		107,5		106,4		106,0		103,4		110,5		April	109,8		105,3		98,1		107,8		106,4		105,5		103,4		110,5		Mai	109,8	110,0	105,3	105,3	98,4	98,1	108,0	108,0	106,7	106,6	105,9	105,7	103,5	103,5	111,4	110,9	Juni	110,4		105,3		97,7		108,1		106,6		105,8		103,5		110,9		Juli	111,0		105,1		98,3		108,3		106,5		105,6		103,5		110,9		Aug.	111,4	111,4	105,3	105,3	99,3	98,7	108,7	108,8	106,8	106,8	105,7	105,7	103,5	103,8	111,5	111,3	Sept.	6) 111,8		105,6		98,6		6) 109,3		107,0		105,8		104,3		111,4		Okt.	112,6		105,9		100,0		109,4		107,1		105,6		104,3		111,7		Nov.	112,6	112,7	106,2	106,1	100,4	100,6	109,1	109,2	107,3	107,2	105,9	105,9	104,4	104,3	111,7	111,8	Dez.	112,9		106,3		101,4		109,2		107,3		106,3		104,2		111,9		2006 Jan.	114,2		106,4		101,8		109,2		106,9		106,3		103,9		111,3		Febr.	114,9	114,8	106,6	106,6	102,5	102,6	109,4	109,3	107,1	107,1	106,4	106,4	103,9	103,9	111,5	111,5	März	115,4		106,7		103,5		109,4		107,2		106,4		104,0		111,7		April	116,5		107,2		105,3		109,9		107,3		106,6		104,1		111,5		Mai	116,6	116,7	107,7	107,6	106,0	105,8	110,1	110,1	107,5	107,4	107,2	107,0	104,1	104,1	111,9	111,8	Juni	117,1		107,9		106,0		110,2		107,5		107,3		104,2		112,0		Juli	117,7		108,3		106,8		110,5		107,8		107,8		104,2		112,5		Aug.	118,0	117,7	108,5	108,5	110,7	109,2	110,5	110,5	107,8	107,9	108,5	108,4	104,3	104,3	112,2	112,4	Sept.	117,5		108,7		110,2		110,4		108,1		109,0		104,5		112,4		Okt.	7) 117,8		109,1		110,0		7) 110,6		108,4		108,8		105,2		112,6		Nov.	117,9	117,8	109,3	109,3	111,0	110,7	110,7	110,6	108,5	108,5	109,1	109,0	105,4	105,3	112,9	112,8	Dez.	117,8		109,4				108,5		109,1		105,3		112,9		2007 Jan.	117,9		109,6		111,7		8) 111,1		108,9		109,2		105,8		113,4		Febr.	118,1	118,1	109,8	109,8	111,2	111,3	108,9	108,9	108,6	108,7	105,7	105,7	113,8	113,7	März	118,3		109,9		...		111,5		109,0		108,4		105,7		114,0		April		s) 112,0																																																																																																																																																																																																																																																																																																			
Okt.	104,2		102,0		104,6		104,9		104,5		107,0		101,4		107,0		Nov.	104,3	104,3	102,2	102,1	105,1	104,3	104,8	104,8	104,4	104,4	106,8	106,8	101,4	101,4	107,1	107,1	Dez.	104,3		102,1		103,2		104,7		104,4		106,6		101,4		107,2		2004 Jan.	104,0		102,1		104,2		5) 105,2		104,7		106,6		102,1		107,8		Febr.	104,1	104,3	102,2	102,4	104,2	104,0	5) 105,3	105,4	104,8	104,9	105,7	105,9	101,8	102,2	108,2	108,1	März	6) 104,7		102,8		103,7		6) 105,7		105,2		105,5		102,8		108,3		April	105,0		103,0		103,9		106,0		105,4		105,4		103,1		108,8		Mai	105,6	105,4	103,1	103,1	103,8	104,6	106,2	106,1	105,4	105,4	105,4	105,4	103,0	103,1	108,6	108,7	Juni	105,5		103,3		106,2		106,2		105,5		105,5		103,1		108,8		Juli	106,1		103,7		105,9		106,3		105,6		105,7		103,0		108,9		Aug.	106,4	106,4	103,9	103,9	100,4	101,9	106,6	106,5	105,7	105,7	105,7	105,6	103,2	103,1	109,2	109,1	Sept.	106,6		104,0		99,4		106,6		105,7		105,3		103,0		109,3		Okt.	107,6		104,4		98,4		106,9		105,7		105,4		102,9		109,4		Nov.	107,2	107,4	104,5	104,6	98,6	98,6	106,6	106,8	105,8	105,9	105,4	105,7	103,0	103,2	109,7	109,7	Dez.	6) 107,3		104,9		98,8		6) 106,9		106,1		106,2		103,7		109,9		2005 Jan.	108,2		105,3		98,3		107,0		106,2		105,4		103,6		110,4		Febr.	108,5	108,6	105,4	105,4	98,1	98,4	107,1	107,2	106,2	106,3	105,6	105,7	103,5	103,5	110,4	110,4	März	109,0		105,4		98,8		107,5		106,4		106,0		103,4		110,5		April	109,8		105,3		98,1		107,8		106,4		105,5		103,4		110,5		Mai	109,8	110,0	105,3	105,3	98,4	98,1	108,0	108,0	106,7	106,6	105,9	105,7	103,5	103,5	111,4	110,9	Juni	110,4		105,3		97,7		108,1		106,6		105,8		103,5		110,9		Juli	111,0		105,1		98,3		108,3		106,5		105,6		103,5		110,9		Aug.	111,4	111,4	105,3	105,3	99,3	98,7	108,7	108,8	106,8	106,8	105,7	105,7	103,5	103,8	111,5	111,3	Sept.	6) 111,8		105,6		98,6		6) 109,3		107,0		105,8		104,3		111,4		Okt.	112,6		105,9		100,0		109,4		107,1		105,6		104,3		111,7		Nov.	112,6	112,7	106,2	106,1	100,4	100,6	109,1	109,2	107,3	107,2	105,9	105,9	104,4	104,3	111,7	111,8	Dez.	112,9		106,3		101,4		109,2		107,3		106,3		104,2		111,9		2006 Jan.	114,2		106,4		101,8		109,2		106,9		106,3		103,9		111,3		Febr.	114,9	114,8	106,6	106,6	102,5	102,6	109,4	109,3	107,1	107,1	106,4	106,4	103,9	103,9	111,5	111,5	März	115,4		106,7		103,5		109,4		107,2		106,4		104,0		111,7		April	116,5		107,2		105,3		109,9		107,3		106,6		104,1		111,5		Mai	116,6	116,7	107,7	107,6	106,0	105,8	110,1	110,1	107,5	107,4	107,2	107,0	104,1	104,1	111,9	111,8	Juni	117,1		107,9		106,0		110,2		107,5		107,3		104,2		112,0		Juli	117,7		108,3		106,8		110,5		107,8		107,8		104,2		112,5		Aug.	118,0	117,7	108,5	108,5	110,7	109,2	110,5	110,5	107,8	107,9	108,5	108,4	104,3	104,3	112,2	112,4	Sept.	117,5		108,7		110,2		110,4		108,1		109,0		104,5		112,4		Okt.	7) 117,8		109,1		110,0		7) 110,6		108,4		108,8		105,2		112,6		Nov.	117,9	117,8	109,3	109,3	111,0	110,7	110,7	110,6	108,5	108,5	109,1	109,0	105,4	105,3	112,9	112,8	Dez.	117,8		109,4				108,5		109,1		105,3		112,9		2007 Jan.	117,9		109,6		111,7		8) 111,1		108,9		109,2		105,8		113,4		Febr.	118,1	118,1	109,8	109,8	111,2	111,3	108,9	108,9	108,6	108,7	105,7	105,7	113,8	113,7	März	118,3		109,9		...		111,5		109,0		108,4		105,7		114,0		April		s) 112,0																																																																																																																																																																																																																																																																																																																				
Nov.	104,3	104,3	102,2	102,1	105,1	104,3	104,8	104,8	104,4	104,4	106,8	106,8	101,4	101,4	107,1	107,1	Dez.	104,3		102,1		103,2		104,7		104,4		106,6		101,4		107,2		2004 Jan.	104,0		102,1		104,2		5) 105,2		104,7		106,6		102,1		107,8		Febr.	104,1	104,3	102,2	102,4	104,2	104,0	5) 105,3	105,4	104,8	104,9	105,7	105,9	101,8	102,2	108,2	108,1	März	6) 104,7		102,8		103,7		6) 105,7		105,2		105,5		102,8		108,3		April	105,0		103,0		103,9		106,0		105,4		105,4		103,1		108,8		Mai	105,6	105,4	103,1	103,1	103,8	104,6	106,2	106,1	105,4	105,4	105,4	105,4	103,0	103,1	108,6	108,7	Juni	105,5		103,3		106,2		106,2		105,5		105,5		103,1		108,8		Juli	106,1		103,7		105,9		106,3		105,6		105,7		103,0		108,9		Aug.	106,4	106,4	103,9	103,9	100,4	101,9	106,6	106,5	105,7	105,7	105,7	105,6	103,2	103,1	109,2	109,1	Sept.	106,6		104,0		99,4		106,6		105,7		105,3		103,0		109,3		Okt.	107,6		104,4		98,4		106,9		105,7		105,4		102,9		109,4		Nov.	107,2	107,4	104,5	104,6	98,6	98,6	106,6	106,8	105,8	105,9	105,4	105,7	103,0	103,2	109,7	109,7	Dez.	6) 107,3		104,9		98,8		6) 106,9		106,1		106,2		103,7		109,9		2005 Jan.	108,2		105,3		98,3		107,0		106,2		105,4		103,6		110,4		Febr.	108,5	108,6	105,4	105,4	98,1	98,4	107,1	107,2	106,2	106,3	105,6	105,7	103,5	103,5	110,4	110,4	März	109,0		105,4		98,8		107,5		106,4		106,0		103,4		110,5		April	109,8		105,3		98,1		107,8		106,4		105,5		103,4		110,5		Mai	109,8	110,0	105,3	105,3	98,4	98,1	108,0	108,0	106,7	106,6	105,9	105,7	103,5	103,5	111,4	110,9	Juni	110,4		105,3		97,7		108,1		106,6		105,8		103,5		110,9		Juli	111,0		105,1		98,3		108,3		106,5		105,6		103,5		110,9		Aug.	111,4	111,4	105,3	105,3	99,3	98,7	108,7	108,8	106,8	106,8	105,7	105,7	103,5	103,8	111,5	111,3	Sept.	6) 111,8		105,6		98,6		6) 109,3		107,0		105,8		104,3		111,4		Okt.	112,6		105,9		100,0		109,4		107,1		105,6		104,3		111,7		Nov.	112,6	112,7	106,2	106,1	100,4	100,6	109,1	109,2	107,3	107,2	105,9	105,9	104,4	104,3	111,7	111,8	Dez.	112,9		106,3		101,4		109,2		107,3		106,3		104,2		111,9		2006 Jan.	114,2		106,4		101,8		109,2		106,9		106,3		103,9		111,3		Febr.	114,9	114,8	106,6	106,6	102,5	102,6	109,4	109,3	107,1	107,1	106,4	106,4	103,9	103,9	111,5	111,5	März	115,4		106,7		103,5		109,4		107,2		106,4		104,0		111,7		April	116,5		107,2		105,3		109,9		107,3		106,6		104,1		111,5		Mai	116,6	116,7	107,7	107,6	106,0	105,8	110,1	110,1	107,5	107,4	107,2	107,0	104,1	104,1	111,9	111,8	Juni	117,1		107,9		106,0		110,2		107,5		107,3		104,2		112,0		Juli	117,7		108,3		106,8		110,5		107,8		107,8		104,2		112,5		Aug.	118,0	117,7	108,5	108,5	110,7	109,2	110,5	110,5	107,8	107,9	108,5	108,4	104,3	104,3	112,2	112,4	Sept.	117,5		108,7		110,2		110,4		108,1		109,0		104,5		112,4		Okt.	7) 117,8		109,1		110,0		7) 110,6		108,4		108,8		105,2		112,6		Nov.	117,9	117,8	109,3	109,3	111,0	110,7	110,7	110,6	108,5	108,5	109,1	109,0	105,4	105,3	112,9	112,8	Dez.	117,8		109,4				108,5		109,1		105,3		112,9		2007 Jan.	117,9		109,6		111,7		8) 111,1		108,9		109,2		105,8		113,4		Febr.	118,1	118,1	109,8	109,8	111,2	111,3	108,9	108,9	108,6	108,7	105,7	105,7	113,8	113,7	März	118,3		109,9		...		111,5		109,0		108,4		105,7		114,0		April		s) 112,0																																																																																																																																																																																																																																																																																																																																					
Dez.	104,3		102,1		103,2		104,7		104,4		106,6		101,4		107,2		2004 Jan.	104,0		102,1		104,2		5) 105,2		104,7		106,6		102,1		107,8		Febr.	104,1	104,3	102,2	102,4	104,2	104,0	5) 105,3	105,4	104,8	104,9	105,7	105,9	101,8	102,2	108,2	108,1	März	6) 104,7		102,8		103,7		6) 105,7		105,2		105,5		102,8		108,3		April	105,0		103,0		103,9		106,0		105,4		105,4		103,1		108,8		Mai	105,6	105,4	103,1	103,1	103,8	104,6	106,2	106,1	105,4	105,4	105,4	105,4	103,0	103,1	108,6	108,7	Juni	105,5		103,3		106,2		106,2		105,5		105,5		103,1		108,8		Juli	106,1		103,7		105,9		106,3		105,6		105,7		103,0		108,9		Aug.	106,4	106,4	103,9	103,9	100,4	101,9	106,6	106,5	105,7	105,7	105,7	105,6	103,2	103,1	109,2	109,1	Sept.	106,6		104,0		99,4		106,6		105,7		105,3		103,0		109,3		Okt.	107,6		104,4		98,4		106,9		105,7		105,4		102,9		109,4		Nov.	107,2	107,4	104,5	104,6	98,6	98,6	106,6	106,8	105,8	105,9	105,4	105,7	103,0	103,2	109,7	109,7	Dez.	6) 107,3		104,9		98,8		6) 106,9		106,1		106,2		103,7		109,9		2005 Jan.	108,2		105,3		98,3		107,0		106,2		105,4		103,6		110,4		Febr.	108,5	108,6	105,4	105,4	98,1	98,4	107,1	107,2	106,2	106,3	105,6	105,7	103,5	103,5	110,4	110,4	März	109,0		105,4		98,8		107,5		106,4		106,0		103,4		110,5		April	109,8		105,3		98,1		107,8		106,4		105,5		103,4		110,5		Mai	109,8	110,0	105,3	105,3	98,4	98,1	108,0	108,0	106,7	106,6	105,9	105,7	103,5	103,5	111,4	110,9	Juni	110,4		105,3		97,7		108,1		106,6		105,8		103,5		110,9		Juli	111,0		105,1		98,3		108,3		106,5		105,6		103,5		110,9		Aug.	111,4	111,4	105,3	105,3	99,3	98,7	108,7	108,8	106,8	106,8	105,7	105,7	103,5	103,8	111,5	111,3	Sept.	6) 111,8		105,6		98,6		6) 109,3		107,0		105,8		104,3		111,4		Okt.	112,6		105,9		100,0		109,4		107,1		105,6		104,3		111,7		Nov.	112,6	112,7	106,2	106,1	100,4	100,6	109,1	109,2	107,3	107,2	105,9	105,9	104,4	104,3	111,7	111,8	Dez.	112,9		106,3		101,4		109,2		107,3		106,3		104,2		111,9		2006 Jan.	114,2		106,4		101,8		109,2		106,9		106,3		103,9		111,3		Febr.	114,9	114,8	106,6	106,6	102,5	102,6	109,4	109,3	107,1	107,1	106,4	106,4	103,9	103,9	111,5	111,5	März	115,4		106,7		103,5		109,4		107,2		106,4		104,0		111,7		April	116,5		107,2		105,3		109,9		107,3		106,6		104,1		111,5		Mai	116,6	116,7	107,7	107,6	106,0	105,8	110,1	110,1	107,5	107,4	107,2	107,0	104,1	104,1	111,9	111,8	Juni	117,1		107,9		106,0		110,2		107,5		107,3		104,2		112,0		Juli	117,7		108,3		106,8		110,5		107,8		107,8		104,2		112,5		Aug.	118,0	117,7	108,5	108,5	110,7	109,2	110,5	110,5	107,8	107,9	108,5	108,4	104,3	104,3	112,2	112,4	Sept.	117,5		108,7		110,2		110,4		108,1		109,0		104,5		112,4		Okt.	7) 117,8		109,1		110,0		7) 110,6		108,4		108,8		105,2		112,6		Nov.	117,9	117,8	109,3	109,3	111,0	110,7	110,7	110,6	108,5	108,5	109,1	109,0	105,4	105,3	112,9	112,8	Dez.	117,8		109,4				108,5		109,1		105,3		112,9		2007 Jan.	117,9		109,6		111,7		8) 111,1		108,9		109,2		105,8		113,4		Febr.	118,1	118,1	109,8	109,8	111,2	111,3	108,9	108,9	108,6	108,7	105,7	105,7	113,8	113,7	März	118,3		109,9		...		111,5		109,0		108,4		105,7		114,0		April		s) 112,0																																																																																																																																																																																																																																																																																																																																																						
2004 Jan.	104,0		102,1		104,2		5) 105,2		104,7		106,6		102,1		107,8		Febr.	104,1	104,3	102,2	102,4	104,2	104,0	5) 105,3	105,4	104,8	104,9	105,7	105,9	101,8	102,2	108,2	108,1	März	6) 104,7		102,8		103,7		6) 105,7		105,2		105,5		102,8		108,3		April	105,0		103,0		103,9		106,0		105,4		105,4		103,1		108,8		Mai	105,6	105,4	103,1	103,1	103,8	104,6	106,2	106,1	105,4	105,4	105,4	105,4	103,0	103,1	108,6	108,7	Juni	105,5		103,3		106,2		106,2		105,5		105,5		103,1		108,8		Juli	106,1		103,7		105,9		106,3		105,6		105,7		103,0		108,9		Aug.	106,4	106,4	103,9	103,9	100,4	101,9	106,6	106,5	105,7	105,7	105,7	105,6	103,2	103,1	109,2	109,1	Sept.	106,6		104,0		99,4		106,6		105,7		105,3		103,0		109,3		Okt.	107,6		104,4		98,4		106,9		105,7		105,4		102,9		109,4		Nov.	107,2	107,4	104,5	104,6	98,6	98,6	106,6	106,8	105,8	105,9	105,4	105,7	103,0	103,2	109,7	109,7	Dez.	6) 107,3		104,9		98,8		6) 106,9		106,1		106,2		103,7		109,9		2005 Jan.	108,2		105,3		98,3		107,0		106,2		105,4		103,6		110,4		Febr.	108,5	108,6	105,4	105,4	98,1	98,4	107,1	107,2	106,2	106,3	105,6	105,7	103,5	103,5	110,4	110,4	März	109,0		105,4		98,8		107,5		106,4		106,0		103,4		110,5		April	109,8		105,3		98,1		107,8		106,4		105,5		103,4		110,5		Mai	109,8	110,0	105,3	105,3	98,4	98,1	108,0	108,0	106,7	106,6	105,9	105,7	103,5	103,5	111,4	110,9	Juni	110,4		105,3		97,7		108,1		106,6		105,8		103,5		110,9		Juli	111,0		105,1		98,3		108,3		106,5		105,6		103,5		110,9		Aug.	111,4	111,4	105,3	105,3	99,3	98,7	108,7	108,8	106,8	106,8	105,7	105,7	103,5	103,8	111,5	111,3	Sept.	6) 111,8		105,6		98,6		6) 109,3		107,0		105,8		104,3		111,4		Okt.	112,6		105,9		100,0		109,4		107,1		105,6		104,3		111,7		Nov.	112,6	112,7	106,2	106,1	100,4	100,6	109,1	109,2	107,3	107,2	105,9	105,9	104,4	104,3	111,7	111,8	Dez.	112,9		106,3		101,4		109,2		107,3		106,3		104,2		111,9		2006 Jan.	114,2		106,4		101,8		109,2		106,9		106,3		103,9		111,3		Febr.	114,9	114,8	106,6	106,6	102,5	102,6	109,4	109,3	107,1	107,1	106,4	106,4	103,9	103,9	111,5	111,5	März	115,4		106,7		103,5		109,4		107,2		106,4		104,0		111,7		April	116,5		107,2		105,3		109,9		107,3		106,6		104,1		111,5		Mai	116,6	116,7	107,7	107,6	106,0	105,8	110,1	110,1	107,5	107,4	107,2	107,0	104,1	104,1	111,9	111,8	Juni	117,1		107,9		106,0		110,2		107,5		107,3		104,2		112,0		Juli	117,7		108,3		106,8		110,5		107,8		107,8		104,2		112,5		Aug.	118,0	117,7	108,5	108,5	110,7	109,2	110,5	110,5	107,8	107,9	108,5	108,4	104,3	104,3	112,2	112,4	Sept.	117,5		108,7		110,2		110,4		108,1		109,0		104,5		112,4		Okt.	7) 117,8		109,1		110,0		7) 110,6		108,4		108,8		105,2		112,6		Nov.	117,9	117,8	109,3	109,3	111,0	110,7	110,7	110,6	108,5	108,5	109,1	109,0	105,4	105,3	112,9	112,8	Dez.	117,8		109,4				108,5		109,1		105,3		112,9		2007 Jan.	117,9		109,6		111,7		8) 111,1		108,9		109,2		105,8		113,4		Febr.	118,1	118,1	109,8	109,8	111,2	111,3	108,9	108,9	108,6	108,7	105,7	105,7	113,8	113,7	März	118,3		109,9		...		111,5		109,0		108,4		105,7		114,0		April		s) 112,0																																																																																																																																																																																																																																																																																																																																																																							
Febr.	104,1	104,3	102,2	102,4	104,2	104,0	5) 105,3	105,4	104,8	104,9	105,7	105,9	101,8	102,2	108,2	108,1	März	6) 104,7		102,8		103,7		6) 105,7		105,2		105,5		102,8		108,3		April	105,0		103,0		103,9		106,0		105,4		105,4		103,1		108,8		Mai	105,6	105,4	103,1	103,1	103,8	104,6	106,2	106,1	105,4	105,4	105,4	105,4	103,0	103,1	108,6	108,7	Juni	105,5		103,3		106,2		106,2		105,5		105,5		103,1		108,8		Juli	106,1		103,7		105,9		106,3		105,6		105,7		103,0		108,9		Aug.	106,4	106,4	103,9	103,9	100,4	101,9	106,6	106,5	105,7	105,7	105,7	105,6	103,2	103,1	109,2	109,1	Sept.	106,6		104,0		99,4		106,6		105,7		105,3		103,0		109,3		Okt.	107,6		104,4		98,4		106,9		105,7		105,4		102,9		109,4		Nov.	107,2	107,4	104,5	104,6	98,6	98,6	106,6	106,8	105,8	105,9	105,4	105,7	103,0	103,2	109,7	109,7	Dez.	6) 107,3		104,9		98,8		6) 106,9		106,1		106,2		103,7		109,9		2005 Jan.	108,2		105,3		98,3		107,0		106,2		105,4		103,6		110,4		Febr.	108,5	108,6	105,4	105,4	98,1	98,4	107,1	107,2	106,2	106,3	105,6	105,7	103,5	103,5	110,4	110,4	März	109,0		105,4		98,8		107,5		106,4		106,0		103,4		110,5		April	109,8		105,3		98,1		107,8		106,4		105,5		103,4		110,5		Mai	109,8	110,0	105,3	105,3	98,4	98,1	108,0	108,0	106,7	106,6	105,9	105,7	103,5	103,5	111,4	110,9	Juni	110,4		105,3		97,7		108,1		106,6		105,8		103,5		110,9		Juli	111,0		105,1		98,3		108,3		106,5		105,6		103,5		110,9		Aug.	111,4	111,4	105,3	105,3	99,3	98,7	108,7	108,8	106,8	106,8	105,7	105,7	103,5	103,8	111,5	111,3	Sept.	6) 111,8		105,6		98,6		6) 109,3		107,0		105,8		104,3		111,4		Okt.	112,6		105,9		100,0		109,4		107,1		105,6		104,3		111,7		Nov.	112,6	112,7	106,2	106,1	100,4	100,6	109,1	109,2	107,3	107,2	105,9	105,9	104,4	104,3	111,7	111,8	Dez.	112,9		106,3		101,4		109,2		107,3		106,3		104,2		111,9		2006 Jan.	114,2		106,4		101,8		109,2		106,9		106,3		103,9		111,3		Febr.	114,9	114,8	106,6	106,6	102,5	102,6	109,4	109,3	107,1	107,1	106,4	106,4	103,9	103,9	111,5	111,5	März	115,4		106,7		103,5		109,4		107,2		106,4		104,0		111,7		April	116,5		107,2		105,3		109,9		107,3		106,6		104,1		111,5		Mai	116,6	116,7	107,7	107,6	106,0	105,8	110,1	110,1	107,5	107,4	107,2	107,0	104,1	104,1	111,9	111,8	Juni	117,1		107,9		106,0		110,2		107,5		107,3		104,2		112,0		Juli	117,7		108,3		106,8		110,5		107,8		107,8		104,2		112,5		Aug.	118,0	117,7	108,5	108,5	110,7	109,2	110,5	110,5	107,8	107,9	108,5	108,4	104,3	104,3	112,2	112,4	Sept.	117,5		108,7		110,2		110,4		108,1		109,0		104,5		112,4		Okt.	7) 117,8		109,1		110,0		7) 110,6		108,4		108,8		105,2		112,6		Nov.	117,9	117,8	109,3	109,3	111,0	110,7	110,7	110,6	108,5	108,5	109,1	109,0	105,4	105,3	112,9	112,8	Dez.	117,8		109,4				108,5		109,1		105,3		112,9		2007 Jan.	117,9		109,6		111,7		8) 111,1		108,9		109,2		105,8		113,4		Febr.	118,1	118,1	109,8	109,8	111,2	111,3	108,9	108,9	108,6	108,7	105,7	105,7	113,8	113,7	März	118,3		109,9		...		111,5		109,0		108,4		105,7		114,0		April		s) 112,0																																																																																																																																																																																																																																																																																																																																																																																								
März	6) 104,7		102,8		103,7		6) 105,7		105,2		105,5		102,8		108,3		April	105,0		103,0		103,9		106,0		105,4		105,4		103,1		108,8		Mai	105,6	105,4	103,1	103,1	103,8	104,6	106,2	106,1	105,4	105,4	105,4	105,4	103,0	103,1	108,6	108,7	Juni	105,5		103,3		106,2		106,2		105,5		105,5		103,1		108,8		Juli	106,1		103,7		105,9		106,3		105,6		105,7		103,0		108,9		Aug.	106,4	106,4	103,9	103,9	100,4	101,9	106,6	106,5	105,7	105,7	105,7	105,6	103,2	103,1	109,2	109,1	Sept.	106,6		104,0		99,4		106,6		105,7		105,3		103,0		109,3		Okt.	107,6		104,4		98,4		106,9		105,7		105,4		102,9		109,4		Nov.	107,2	107,4	104,5	104,6	98,6	98,6	106,6	106,8	105,8	105,9	105,4	105,7	103,0	103,2	109,7	109,7	Dez.	6) 107,3		104,9		98,8		6) 106,9		106,1		106,2		103,7		109,9		2005 Jan.	108,2		105,3		98,3		107,0		106,2		105,4		103,6		110,4		Febr.	108,5	108,6	105,4	105,4	98,1	98,4	107,1	107,2	106,2	106,3	105,6	105,7	103,5	103,5	110,4	110,4	März	109,0		105,4		98,8		107,5		106,4		106,0		103,4		110,5		April	109,8		105,3		98,1		107,8		106,4		105,5		103,4		110,5		Mai	109,8	110,0	105,3	105,3	98,4	98,1	108,0	108,0	106,7	106,6	105,9	105,7	103,5	103,5	111,4	110,9	Juni	110,4		105,3		97,7		108,1		106,6		105,8		103,5		110,9		Juli	111,0		105,1		98,3		108,3		106,5		105,6		103,5		110,9		Aug.	111,4	111,4	105,3	105,3	99,3	98,7	108,7	108,8	106,8	106,8	105,7	105,7	103,5	103,8	111,5	111,3	Sept.	6) 111,8		105,6		98,6		6) 109,3		107,0		105,8		104,3		111,4		Okt.	112,6		105,9		100,0		109,4		107,1		105,6		104,3		111,7		Nov.	112,6	112,7	106,2	106,1	100,4	100,6	109,1	109,2	107,3	107,2	105,9	105,9	104,4	104,3	111,7	111,8	Dez.	112,9		106,3		101,4		109,2		107,3		106,3		104,2		111,9		2006 Jan.	114,2		106,4		101,8		109,2		106,9		106,3		103,9		111,3		Febr.	114,9	114,8	106,6	106,6	102,5	102,6	109,4	109,3	107,1	107,1	106,4	106,4	103,9	103,9	111,5	111,5	März	115,4		106,7		103,5		109,4		107,2		106,4		104,0		111,7		April	116,5		107,2		105,3		109,9		107,3		106,6		104,1		111,5		Mai	116,6	116,7	107,7	107,6	106,0	105,8	110,1	110,1	107,5	107,4	107,2	107,0	104,1	104,1	111,9	111,8	Juni	117,1		107,9		106,0		110,2		107,5		107,3		104,2		112,0		Juli	117,7		108,3		106,8		110,5		107,8		107,8		104,2		112,5		Aug.	118,0	117,7	108,5	108,5	110,7	109,2	110,5	110,5	107,8	107,9	108,5	108,4	104,3	104,3	112,2	112,4	Sept.	117,5		108,7		110,2		110,4		108,1		109,0		104,5		112,4		Okt.	7) 117,8		109,1		110,0		7) 110,6		108,4		108,8		105,2		112,6		Nov.	117,9	117,8	109,3	109,3	111,0	110,7	110,7	110,6	108,5	108,5	109,1	109,0	105,4	105,3	112,9	112,8	Dez.	117,8		109,4				108,5		109,1		105,3		112,9		2007 Jan.	117,9		109,6		111,7		8) 111,1		108,9		109,2		105,8		113,4		Febr.	118,1	118,1	109,8	109,8	111,2	111,3	108,9	108,9	108,6	108,7	105,7	105,7	113,8	113,7	März	118,3		109,9		...		111,5		109,0		108,4		105,7		114,0		April		s) 112,0																																																																																																																																																																																																																																																																																																																																																																																																									
April	105,0		103,0		103,9		106,0		105,4		105,4		103,1		108,8		Mai	105,6	105,4	103,1	103,1	103,8	104,6	106,2	106,1	105,4	105,4	105,4	105,4	103,0	103,1	108,6	108,7	Juni	105,5		103,3		106,2		106,2		105,5		105,5		103,1		108,8		Juli	106,1		103,7		105,9		106,3		105,6		105,7		103,0		108,9		Aug.	106,4	106,4	103,9	103,9	100,4	101,9	106,6	106,5	105,7	105,7	105,7	105,6	103,2	103,1	109,2	109,1	Sept.	106,6		104,0		99,4		106,6		105,7		105,3		103,0		109,3		Okt.	107,6		104,4		98,4		106,9		105,7		105,4		102,9		109,4		Nov.	107,2	107,4	104,5	104,6	98,6	98,6	106,6	106,8	105,8	105,9	105,4	105,7	103,0	103,2	109,7	109,7	Dez.	6) 107,3		104,9		98,8		6) 106,9		106,1		106,2		103,7		109,9		2005 Jan.	108,2		105,3		98,3		107,0		106,2		105,4		103,6		110,4		Febr.	108,5	108,6	105,4	105,4	98,1	98,4	107,1	107,2	106,2	106,3	105,6	105,7	103,5	103,5	110,4	110,4	März	109,0		105,4		98,8		107,5		106,4		106,0		103,4		110,5		April	109,8		105,3		98,1		107,8		106,4		105,5		103,4		110,5		Mai	109,8	110,0	105,3	105,3	98,4	98,1	108,0	108,0	106,7	106,6	105,9	105,7	103,5	103,5	111,4	110,9	Juni	110,4		105,3		97,7		108,1		106,6		105,8		103,5		110,9		Juli	111,0		105,1		98,3		108,3		106,5		105,6		103,5		110,9		Aug.	111,4	111,4	105,3	105,3	99,3	98,7	108,7	108,8	106,8	106,8	105,7	105,7	103,5	103,8	111,5	111,3	Sept.	6) 111,8		105,6		98,6		6) 109,3		107,0		105,8		104,3		111,4		Okt.	112,6		105,9		100,0		109,4		107,1		105,6		104,3		111,7		Nov.	112,6	112,7	106,2	106,1	100,4	100,6	109,1	109,2	107,3	107,2	105,9	105,9	104,4	104,3	111,7	111,8	Dez.	112,9		106,3		101,4		109,2		107,3		106,3		104,2		111,9		2006 Jan.	114,2		106,4		101,8		109,2		106,9		106,3		103,9		111,3		Febr.	114,9	114,8	106,6	106,6	102,5	102,6	109,4	109,3	107,1	107,1	106,4	106,4	103,9	103,9	111,5	111,5	März	115,4		106,7		103,5		109,4		107,2		106,4		104,0		111,7		April	116,5		107,2		105,3		109,9		107,3		106,6		104,1		111,5		Mai	116,6	116,7	107,7	107,6	106,0	105,8	110,1	110,1	107,5	107,4	107,2	107,0	104,1	104,1	111,9	111,8	Juni	117,1		107,9		106,0		110,2		107,5		107,3		104,2		112,0		Juli	117,7		108,3		106,8		110,5		107,8		107,8		104,2		112,5		Aug.	118,0	117,7	108,5	108,5	110,7	109,2	110,5	110,5	107,8	107,9	108,5	108,4	104,3	104,3	112,2	112,4	Sept.	117,5		108,7		110,2		110,4		108,1		109,0		104,5		112,4		Okt.	7) 117,8		109,1		110,0		7) 110,6		108,4		108,8		105,2		112,6		Nov.	117,9	117,8	109,3	109,3	111,0	110,7	110,7	110,6	108,5	108,5	109,1	109,0	105,4	105,3	112,9	112,8	Dez.	117,8		109,4				108,5		109,1		105,3		112,9		2007 Jan.	117,9		109,6		111,7		8) 111,1		108,9		109,2		105,8		113,4		Febr.	118,1	118,1	109,8	109,8	111,2	111,3	108,9	108,9	108,6	108,7	105,7	105,7	113,8	113,7	März	118,3		109,9		...		111,5		109,0		108,4		105,7		114,0		April		s) 112,0																																																																																																																																																																																																																																																																																																																																																																																																																										
Mai	105,6	105,4	103,1	103,1	103,8	104,6	106,2	106,1	105,4	105,4	105,4	105,4	103,0	103,1	108,6	108,7	Juni	105,5		103,3		106,2		106,2		105,5		105,5		103,1		108,8		Juli	106,1		103,7		105,9		106,3		105,6		105,7		103,0		108,9		Aug.	106,4	106,4	103,9	103,9	100,4	101,9	106,6	106,5	105,7	105,7	105,7	105,6	103,2	103,1	109,2	109,1	Sept.	106,6		104,0		99,4		106,6		105,7		105,3		103,0		109,3		Okt.	107,6		104,4		98,4		106,9		105,7		105,4		102,9		109,4		Nov.	107,2	107,4	104,5	104,6	98,6	98,6	106,6	106,8	105,8	105,9	105,4	105,7	103,0	103,2	109,7	109,7	Dez.	6) 107,3		104,9		98,8		6) 106,9		106,1		106,2		103,7		109,9		2005 Jan.	108,2		105,3		98,3		107,0		106,2		105,4		103,6		110,4		Febr.	108,5	108,6	105,4	105,4	98,1	98,4	107,1	107,2	106,2	106,3	105,6	105,7	103,5	103,5	110,4	110,4	März	109,0		105,4		98,8		107,5		106,4		106,0		103,4		110,5		April	109,8		105,3		98,1		107,8		106,4		105,5		103,4		110,5		Mai	109,8	110,0	105,3	105,3	98,4	98,1	108,0	108,0	106,7	106,6	105,9	105,7	103,5	103,5	111,4	110,9	Juni	110,4		105,3		97,7		108,1		106,6		105,8		103,5		110,9		Juli	111,0		105,1		98,3		108,3		106,5		105,6		103,5		110,9		Aug.	111,4	111,4	105,3	105,3	99,3	98,7	108,7	108,8	106,8	106,8	105,7	105,7	103,5	103,8	111,5	111,3	Sept.	6) 111,8		105,6		98,6		6) 109,3		107,0		105,8		104,3		111,4		Okt.	112,6		105,9		100,0		109,4		107,1		105,6		104,3		111,7		Nov.	112,6	112,7	106,2	106,1	100,4	100,6	109,1	109,2	107,3	107,2	105,9	105,9	104,4	104,3	111,7	111,8	Dez.	112,9		106,3		101,4		109,2		107,3		106,3		104,2		111,9		2006 Jan.	114,2		106,4		101,8		109,2		106,9		106,3		103,9		111,3		Febr.	114,9	114,8	106,6	106,6	102,5	102,6	109,4	109,3	107,1	107,1	106,4	106,4	103,9	103,9	111,5	111,5	März	115,4		106,7		103,5		109,4		107,2		106,4		104,0		111,7		April	116,5		107,2		105,3		109,9		107,3		106,6		104,1		111,5		Mai	116,6	116,7	107,7	107,6	106,0	105,8	110,1	110,1	107,5	107,4	107,2	107,0	104,1	104,1	111,9	111,8	Juni	117,1		107,9		106,0		110,2		107,5		107,3		104,2		112,0		Juli	117,7		108,3		106,8		110,5		107,8		107,8		104,2		112,5		Aug.	118,0	117,7	108,5	108,5	110,7	109,2	110,5	110,5	107,8	107,9	108,5	108,4	104,3	104,3	112,2	112,4	Sept.	117,5		108,7		110,2		110,4		108,1		109,0		104,5		112,4		Okt.	7) 117,8		109,1		110,0		7) 110,6		108,4		108,8		105,2		112,6		Nov.	117,9	117,8	109,3	109,3	111,0	110,7	110,7	110,6	108,5	108,5	109,1	109,0	105,4	105,3	112,9	112,8	Dez.	117,8		109,4				108,5		109,1		105,3		112,9		2007 Jan.	117,9		109,6		111,7		8) 111,1		108,9		109,2		105,8		113,4		Febr.	118,1	118,1	109,8	109,8	111,2	111,3	108,9	108,9	108,6	108,7	105,7	105,7	113,8	113,7	März	118,3		109,9		...		111,5		109,0		108,4		105,7		114,0		April		s) 112,0																																																																																																																																																																																																																																																																																																																																																																																																																																											
Juni	105,5		103,3		106,2		106,2		105,5		105,5		103,1		108,8		Juli	106,1		103,7		105,9		106,3		105,6		105,7		103,0		108,9		Aug.	106,4	106,4	103,9	103,9	100,4	101,9	106,6	106,5	105,7	105,7	105,7	105,6	103,2	103,1	109,2	109,1	Sept.	106,6		104,0		99,4		106,6		105,7		105,3		103,0		109,3		Okt.	107,6		104,4		98,4		106,9		105,7		105,4		102,9		109,4		Nov.	107,2	107,4	104,5	104,6	98,6	98,6	106,6	106,8	105,8	105,9	105,4	105,7	103,0	103,2	109,7	109,7	Dez.	6) 107,3		104,9		98,8		6) 106,9		106,1		106,2		103,7		109,9		2005 Jan.	108,2		105,3		98,3		107,0		106,2		105,4		103,6		110,4		Febr.	108,5	108,6	105,4	105,4	98,1	98,4	107,1	107,2	106,2	106,3	105,6	105,7	103,5	103,5	110,4	110,4	März	109,0		105,4		98,8		107,5		106,4		106,0		103,4		110,5		April	109,8		105,3		98,1		107,8		106,4		105,5		103,4		110,5		Mai	109,8	110,0	105,3	105,3	98,4	98,1	108,0	108,0	106,7	106,6	105,9	105,7	103,5	103,5	111,4	110,9	Juni	110,4		105,3		97,7		108,1		106,6		105,8		103,5		110,9		Juli	111,0		105,1		98,3		108,3		106,5		105,6		103,5		110,9		Aug.	111,4	111,4	105,3	105,3	99,3	98,7	108,7	108,8	106,8	106,8	105,7	105,7	103,5	103,8	111,5	111,3	Sept.	6) 111,8		105,6		98,6		6) 109,3		107,0		105,8		104,3		111,4		Okt.	112,6		105,9		100,0		109,4		107,1		105,6		104,3		111,7		Nov.	112,6	112,7	106,2	106,1	100,4	100,6	109,1	109,2	107,3	107,2	105,9	105,9	104,4	104,3	111,7	111,8	Dez.	112,9		106,3		101,4		109,2		107,3		106,3		104,2		111,9		2006 Jan.	114,2		106,4		101,8		109,2		106,9		106,3		103,9		111,3		Febr.	114,9	114,8	106,6	106,6	102,5	102,6	109,4	109,3	107,1	107,1	106,4	106,4	103,9	103,9	111,5	111,5	März	115,4		106,7		103,5		109,4		107,2		106,4		104,0		111,7		April	116,5		107,2		105,3		109,9		107,3		106,6		104,1		111,5		Mai	116,6	116,7	107,7	107,6	106,0	105,8	110,1	110,1	107,5	107,4	107,2	107,0	104,1	104,1	111,9	111,8	Juni	117,1		107,9		106,0		110,2		107,5		107,3		104,2		112,0		Juli	117,7		108,3		106,8		110,5		107,8		107,8		104,2		112,5		Aug.	118,0	117,7	108,5	108,5	110,7	109,2	110,5	110,5	107,8	107,9	108,5	108,4	104,3	104,3	112,2	112,4	Sept.	117,5		108,7		110,2		110,4		108,1		109,0		104,5		112,4		Okt.	7) 117,8		109,1		110,0		7) 110,6		108,4		108,8		105,2		112,6		Nov.	117,9	117,8	109,3	109,3	111,0	110,7	110,7	110,6	108,5	108,5	109,1	109,0	105,4	105,3	112,9	112,8	Dez.	117,8		109,4				108,5		109,1		105,3		112,9		2007 Jan.	117,9		109,6		111,7		8) 111,1		108,9		109,2		105,8		113,4		Febr.	118,1	118,1	109,8	109,8	111,2	111,3	108,9	108,9	108,6	108,7	105,7	105,7	113,8	113,7	März	118,3		109,9		...		111,5		109,0		108,4		105,7		114,0		April		s) 112,0																																																																																																																																																																																																																																																																																																																																																																																																																																																												
Juli	106,1		103,7		105,9		106,3		105,6		105,7		103,0		108,9		Aug.	106,4	106,4	103,9	103,9	100,4	101,9	106,6	106,5	105,7	105,7	105,7	105,6	103,2	103,1	109,2	109,1	Sept.	106,6		104,0		99,4		106,6		105,7		105,3		103,0		109,3		Okt.	107,6		104,4		98,4		106,9		105,7		105,4		102,9		109,4		Nov.	107,2	107,4	104,5	104,6	98,6	98,6	106,6	106,8	105,8	105,9	105,4	105,7	103,0	103,2	109,7	109,7	Dez.	6) 107,3		104,9		98,8		6) 106,9		106,1		106,2		103,7		109,9		2005 Jan.	108,2		105,3		98,3		107,0		106,2		105,4		103,6		110,4		Febr.	108,5	108,6	105,4	105,4	98,1	98,4	107,1	107,2	106,2	106,3	105,6	105,7	103,5	103,5	110,4	110,4	März	109,0		105,4		98,8		107,5		106,4		106,0		103,4		110,5		April	109,8		105,3		98,1		107,8		106,4		105,5		103,4		110,5		Mai	109,8	110,0	105,3	105,3	98,4	98,1	108,0	108,0	106,7	106,6	105,9	105,7	103,5	103,5	111,4	110,9	Juni	110,4		105,3		97,7		108,1		106,6		105,8		103,5		110,9		Juli	111,0		105,1		98,3		108,3		106,5		105,6		103,5		110,9		Aug.	111,4	111,4	105,3	105,3	99,3	98,7	108,7	108,8	106,8	106,8	105,7	105,7	103,5	103,8	111,5	111,3	Sept.	6) 111,8		105,6		98,6		6) 109,3		107,0		105,8		104,3		111,4		Okt.	112,6		105,9		100,0		109,4		107,1		105,6		104,3		111,7		Nov.	112,6	112,7	106,2	106,1	100,4	100,6	109,1	109,2	107,3	107,2	105,9	105,9	104,4	104,3	111,7	111,8	Dez.	112,9		106,3		101,4		109,2		107,3		106,3		104,2		111,9		2006 Jan.	114,2		106,4		101,8		109,2		106,9		106,3		103,9		111,3		Febr.	114,9	114,8	106,6	106,6	102,5	102,6	109,4	109,3	107,1	107,1	106,4	106,4	103,9	103,9	111,5	111,5	März	115,4		106,7		103,5		109,4		107,2		106,4		104,0		111,7		April	116,5		107,2		105,3		109,9		107,3		106,6		104,1		111,5		Mai	116,6	116,7	107,7	107,6	106,0	105,8	110,1	110,1	107,5	107,4	107,2	107,0	104,1	104,1	111,9	111,8	Juni	117,1		107,9		106,0		110,2		107,5		107,3		104,2		112,0		Juli	117,7		108,3		106,8		110,5		107,8		107,8		104,2		112,5		Aug.	118,0	117,7	108,5	108,5	110,7	109,2	110,5	110,5	107,8	107,9	108,5	108,4	104,3	104,3	112,2	112,4	Sept.	117,5		108,7		110,2		110,4		108,1		109,0		104,5		112,4		Okt.	7) 117,8		109,1		110,0		7) 110,6		108,4		108,8		105,2		112,6		Nov.	117,9	117,8	109,3	109,3	111,0	110,7	110,7	110,6	108,5	108,5	109,1	109,0	105,4	105,3	112,9	112,8	Dez.	117,8		109,4				108,5		109,1		105,3		112,9		2007 Jan.	117,9		109,6		111,7		8) 111,1		108,9		109,2		105,8		113,4		Febr.	118,1	118,1	109,8	109,8	111,2	111,3	108,9	108,9	108,6	108,7	105,7	105,7	113,8	113,7	März	118,3		109,9		...		111,5		109,0		108,4		105,7		114,0		April		s) 112,0																																																																																																																																																																																																																																																																																																																																																																																																																																																																													
Aug.	106,4	106,4	103,9	103,9	100,4	101,9	106,6	106,5	105,7	105,7	105,7	105,6	103,2	103,1	109,2	109,1	Sept.	106,6		104,0		99,4		106,6		105,7		105,3		103,0		109,3		Okt.	107,6		104,4		98,4		106,9		105,7		105,4		102,9		109,4		Nov.	107,2	107,4	104,5	104,6	98,6	98,6	106,6	106,8	105,8	105,9	105,4	105,7	103,0	103,2	109,7	109,7	Dez.	6) 107,3		104,9		98,8		6) 106,9		106,1		106,2		103,7		109,9		2005 Jan.	108,2		105,3		98,3		107,0		106,2		105,4		103,6		110,4		Febr.	108,5	108,6	105,4	105,4	98,1	98,4	107,1	107,2	106,2	106,3	105,6	105,7	103,5	103,5	110,4	110,4	März	109,0		105,4		98,8		107,5		106,4		106,0		103,4		110,5		April	109,8		105,3		98,1		107,8		106,4		105,5		103,4		110,5		Mai	109,8	110,0	105,3	105,3	98,4	98,1	108,0	108,0	106,7	106,6	105,9	105,7	103,5	103,5	111,4	110,9	Juni	110,4		105,3		97,7		108,1		106,6		105,8		103,5		110,9		Juli	111,0		105,1		98,3		108,3		106,5		105,6		103,5		110,9		Aug.	111,4	111,4	105,3	105,3	99,3	98,7	108,7	108,8	106,8	106,8	105,7	105,7	103,5	103,8	111,5	111,3	Sept.	6) 111,8		105,6		98,6		6) 109,3		107,0		105,8		104,3		111,4		Okt.	112,6		105,9		100,0		109,4		107,1		105,6		104,3		111,7		Nov.	112,6	112,7	106,2	106,1	100,4	100,6	109,1	109,2	107,3	107,2	105,9	105,9	104,4	104,3	111,7	111,8	Dez.	112,9		106,3		101,4		109,2		107,3		106,3		104,2		111,9		2006 Jan.	114,2		106,4		101,8		109,2		106,9		106,3		103,9		111,3		Febr.	114,9	114,8	106,6	106,6	102,5	102,6	109,4	109,3	107,1	107,1	106,4	106,4	103,9	103,9	111,5	111,5	März	115,4		106,7		103,5		109,4		107,2		106,4		104,0		111,7		April	116,5		107,2		105,3		109,9		107,3		106,6		104,1		111,5		Mai	116,6	116,7	107,7	107,6	106,0	105,8	110,1	110,1	107,5	107,4	107,2	107,0	104,1	104,1	111,9	111,8	Juni	117,1		107,9		106,0		110,2		107,5		107,3		104,2		112,0		Juli	117,7		108,3		106,8		110,5		107,8		107,8		104,2		112,5		Aug.	118,0	117,7	108,5	108,5	110,7	109,2	110,5	110,5	107,8	107,9	108,5	108,4	104,3	104,3	112,2	112,4	Sept.	117,5		108,7		110,2		110,4		108,1		109,0		104,5		112,4		Okt.	7) 117,8		109,1		110,0		7) 110,6		108,4		108,8		105,2		112,6		Nov.	117,9	117,8	109,3	109,3	111,0	110,7	110,7	110,6	108,5	108,5	109,1	109,0	105,4	105,3	112,9	112,8	Dez.	117,8		109,4				108,5		109,1		105,3		112,9		2007 Jan.	117,9		109,6		111,7		8) 111,1		108,9		109,2		105,8		113,4		Febr.	118,1	118,1	109,8	109,8	111,2	111,3	108,9	108,9	108,6	108,7	105,7	105,7	113,8	113,7	März	118,3		109,9		...		111,5		109,0		108,4		105,7		114,0		April		s) 112,0																																																																																																																																																																																																																																																																																																																																																																																																																																																																																														
Sept.	106,6		104,0		99,4		106,6		105,7		105,3		103,0		109,3		Okt.	107,6		104,4		98,4		106,9		105,7		105,4		102,9		109,4		Nov.	107,2	107,4	104,5	104,6	98,6	98,6	106,6	106,8	105,8	105,9	105,4	105,7	103,0	103,2	109,7	109,7	Dez.	6) 107,3		104,9		98,8		6) 106,9		106,1		106,2		103,7		109,9		2005 Jan.	108,2		105,3		98,3		107,0		106,2		105,4		103,6		110,4		Febr.	108,5	108,6	105,4	105,4	98,1	98,4	107,1	107,2	106,2	106,3	105,6	105,7	103,5	103,5	110,4	110,4	März	109,0		105,4		98,8		107,5		106,4		106,0		103,4		110,5		April	109,8		105,3		98,1		107,8		106,4		105,5		103,4		110,5		Mai	109,8	110,0	105,3	105,3	98,4	98,1	108,0	108,0	106,7	106,6	105,9	105,7	103,5	103,5	111,4	110,9	Juni	110,4		105,3		97,7		108,1		106,6		105,8		103,5		110,9		Juli	111,0		105,1		98,3		108,3		106,5		105,6		103,5		110,9		Aug.	111,4	111,4	105,3	105,3	99,3	98,7	108,7	108,8	106,8	106,8	105,7	105,7	103,5	103,8	111,5	111,3	Sept.	6) 111,8		105,6		98,6		6) 109,3		107,0		105,8		104,3		111,4		Okt.	112,6		105,9		100,0		109,4		107,1		105,6		104,3		111,7		Nov.	112,6	112,7	106,2	106,1	100,4	100,6	109,1	109,2	107,3	107,2	105,9	105,9	104,4	104,3	111,7	111,8	Dez.	112,9		106,3		101,4		109,2		107,3		106,3		104,2		111,9		2006 Jan.	114,2		106,4		101,8		109,2		106,9		106,3		103,9		111,3		Febr.	114,9	114,8	106,6	106,6	102,5	102,6	109,4	109,3	107,1	107,1	106,4	106,4	103,9	103,9	111,5	111,5	März	115,4		106,7		103,5		109,4		107,2		106,4		104,0		111,7		April	116,5		107,2		105,3		109,9		107,3		106,6		104,1		111,5		Mai	116,6	116,7	107,7	107,6	106,0	105,8	110,1	110,1	107,5	107,4	107,2	107,0	104,1	104,1	111,9	111,8	Juni	117,1		107,9		106,0		110,2		107,5		107,3		104,2		112,0		Juli	117,7		108,3		106,8		110,5		107,8		107,8		104,2		112,5		Aug.	118,0	117,7	108,5	108,5	110,7	109,2	110,5	110,5	107,8	107,9	108,5	108,4	104,3	104,3	112,2	112,4	Sept.	117,5		108,7		110,2		110,4		108,1		109,0		104,5		112,4		Okt.	7) 117,8		109,1		110,0		7) 110,6		108,4		108,8		105,2		112,6		Nov.	117,9	117,8	109,3	109,3	111,0	110,7	110,7	110,6	108,5	108,5	109,1	109,0	105,4	105,3	112,9	112,8	Dez.	117,8		109,4				108,5		109,1		105,3		112,9		2007 Jan.	117,9		109,6		111,7		8) 111,1		108,9		109,2		105,8		113,4		Febr.	118,1	118,1	109,8	109,8	111,2	111,3	108,9	108,9	108,6	108,7	105,7	105,7	113,8	113,7	März	118,3		109,9		...		111,5		109,0		108,4		105,7		114,0		April		s) 112,0																																																																																																																																																																																																																																																																																																																																																																																																																																																																																																															
Okt.	107,6		104,4		98,4		106,9		105,7		105,4		102,9		109,4		Nov.	107,2	107,4	104,5	104,6	98,6	98,6	106,6	106,8	105,8	105,9	105,4	105,7	103,0	103,2	109,7	109,7	Dez.	6) 107,3		104,9		98,8		6) 106,9		106,1		106,2		103,7		109,9		2005 Jan.	108,2		105,3		98,3		107,0		106,2		105,4		103,6		110,4		Febr.	108,5	108,6	105,4	105,4	98,1	98,4	107,1	107,2	106,2	106,3	105,6	105,7	103,5	103,5	110,4	110,4	März	109,0		105,4		98,8		107,5		106,4		106,0		103,4		110,5		April	109,8		105,3		98,1		107,8		106,4		105,5		103,4		110,5		Mai	109,8	110,0	105,3	105,3	98,4	98,1	108,0	108,0	106,7	106,6	105,9	105,7	103,5	103,5	111,4	110,9	Juni	110,4		105,3		97,7		108,1		106,6		105,8		103,5		110,9		Juli	111,0		105,1		98,3		108,3		106,5		105,6		103,5		110,9		Aug.	111,4	111,4	105,3	105,3	99,3	98,7	108,7	108,8	106,8	106,8	105,7	105,7	103,5	103,8	111,5	111,3	Sept.	6) 111,8		105,6		98,6		6) 109,3		107,0		105,8		104,3		111,4		Okt.	112,6		105,9		100,0		109,4		107,1		105,6		104,3		111,7		Nov.	112,6	112,7	106,2	106,1	100,4	100,6	109,1	109,2	107,3	107,2	105,9	105,9	104,4	104,3	111,7	111,8	Dez.	112,9		106,3		101,4		109,2		107,3		106,3		104,2		111,9		2006 Jan.	114,2		106,4		101,8		109,2		106,9		106,3		103,9		111,3		Febr.	114,9	114,8	106,6	106,6	102,5	102,6	109,4	109,3	107,1	107,1	106,4	106,4	103,9	103,9	111,5	111,5	März	115,4		106,7		103,5		109,4		107,2		106,4		104,0		111,7		April	116,5		107,2		105,3		109,9		107,3		106,6		104,1		111,5		Mai	116,6	116,7	107,7	107,6	106,0	105,8	110,1	110,1	107,5	107,4	107,2	107,0	104,1	104,1	111,9	111,8	Juni	117,1		107,9		106,0		110,2		107,5		107,3		104,2		112,0		Juli	117,7		108,3		106,8		110,5		107,8		107,8		104,2		112,5		Aug.	118,0	117,7	108,5	108,5	110,7	109,2	110,5	110,5	107,8	107,9	108,5	108,4	104,3	104,3	112,2	112,4	Sept.	117,5		108,7		110,2		110,4		108,1		109,0		104,5		112,4		Okt.	7) 117,8		109,1		110,0		7) 110,6		108,4		108,8		105,2		112,6		Nov.	117,9	117,8	109,3	109,3	111,0	110,7	110,7	110,6	108,5	108,5	109,1	109,0	105,4	105,3	112,9	112,8	Dez.	117,8		109,4				108,5		109,1		105,3		112,9		2007 Jan.	117,9		109,6		111,7		8) 111,1		108,9		109,2		105,8		113,4		Febr.	118,1	118,1	109,8	109,8	111,2	111,3	108,9	108,9	108,6	108,7	105,7	105,7	113,8	113,7	März	118,3		109,9		...		111,5		109,0		108,4		105,7		114,0		April		s) 112,0																																																																																																																																																																																																																																																																																																																																																																																																																																																																																																																																
Nov.	107,2	107,4	104,5	104,6	98,6	98,6	106,6	106,8	105,8	105,9	105,4	105,7	103,0	103,2	109,7	109,7	Dez.	6) 107,3		104,9		98,8		6) 106,9		106,1		106,2		103,7		109,9		2005 Jan.	108,2		105,3		98,3		107,0		106,2		105,4		103,6		110,4		Febr.	108,5	108,6	105,4	105,4	98,1	98,4	107,1	107,2	106,2	106,3	105,6	105,7	103,5	103,5	110,4	110,4	März	109,0		105,4		98,8		107,5		106,4		106,0		103,4		110,5		April	109,8		105,3		98,1		107,8		106,4		105,5		103,4		110,5		Mai	109,8	110,0	105,3	105,3	98,4	98,1	108,0	108,0	106,7	106,6	105,9	105,7	103,5	103,5	111,4	110,9	Juni	110,4		105,3		97,7		108,1		106,6		105,8		103,5		110,9		Juli	111,0		105,1		98,3		108,3		106,5		105,6		103,5		110,9		Aug.	111,4	111,4	105,3	105,3	99,3	98,7	108,7	108,8	106,8	106,8	105,7	105,7	103,5	103,8	111,5	111,3	Sept.	6) 111,8		105,6		98,6		6) 109,3		107,0		105,8		104,3		111,4		Okt.	112,6		105,9		100,0		109,4		107,1		105,6		104,3		111,7		Nov.	112,6	112,7	106,2	106,1	100,4	100,6	109,1	109,2	107,3	107,2	105,9	105,9	104,4	104,3	111,7	111,8	Dez.	112,9		106,3		101,4		109,2		107,3		106,3		104,2		111,9		2006 Jan.	114,2		106,4		101,8		109,2		106,9		106,3		103,9		111,3		Febr.	114,9	114,8	106,6	106,6	102,5	102,6	109,4	109,3	107,1	107,1	106,4	106,4	103,9	103,9	111,5	111,5	März	115,4		106,7		103,5		109,4		107,2		106,4		104,0		111,7		April	116,5		107,2		105,3		109,9		107,3		106,6		104,1		111,5		Mai	116,6	116,7	107,7	107,6	106,0	105,8	110,1	110,1	107,5	107,4	107,2	107,0	104,1	104,1	111,9	111,8	Juni	117,1		107,9		106,0		110,2		107,5		107,3		104,2		112,0		Juli	117,7		108,3		106,8		110,5		107,8		107,8		104,2		112,5		Aug.	118,0	117,7	108,5	108,5	110,7	109,2	110,5	110,5	107,8	107,9	108,5	108,4	104,3	104,3	112,2	112,4	Sept.	117,5		108,7		110,2		110,4		108,1		109,0		104,5		112,4		Okt.	7) 117,8		109,1		110,0		7) 110,6		108,4		108,8		105,2		112,6		Nov.	117,9	117,8	109,3	109,3	111,0	110,7	110,7	110,6	108,5	108,5	109,1	109,0	105,4	105,3	112,9	112,8	Dez.	117,8		109,4				108,5		109,1		105,3		112,9		2007 Jan.	117,9		109,6		111,7		8) 111,1		108,9		109,2		105,8		113,4		Febr.	118,1	118,1	109,8	109,8	111,2	111,3	108,9	108,9	108,6	108,7	105,7	105,7	113,8	113,7	März	118,3		109,9		...		111,5		109,0		108,4		105,7		114,0		April		s) 112,0																																																																																																																																																																																																																																																																																																																																																																																																																																																																																																																																																	
Dez.	6) 107,3		104,9		98,8		6) 106,9		106,1		106,2		103,7		109,9		2005 Jan.	108,2		105,3		98,3		107,0		106,2		105,4		103,6		110,4		Febr.	108,5	108,6	105,4	105,4	98,1	98,4	107,1	107,2	106,2	106,3	105,6	105,7	103,5	103,5	110,4	110,4	März	109,0		105,4		98,8		107,5		106,4		106,0		103,4		110,5		April	109,8		105,3		98,1		107,8		106,4		105,5		103,4		110,5		Mai	109,8	110,0	105,3	105,3	98,4	98,1	108,0	108,0	106,7	106,6	105,9	105,7	103,5	103,5	111,4	110,9	Juni	110,4		105,3		97,7		108,1		106,6		105,8		103,5		110,9		Juli	111,0		105,1		98,3		108,3		106,5		105,6		103,5		110,9		Aug.	111,4	111,4	105,3	105,3	99,3	98,7	108,7	108,8	106,8	106,8	105,7	105,7	103,5	103,8	111,5	111,3	Sept.	6) 111,8		105,6		98,6		6) 109,3		107,0		105,8		104,3		111,4		Okt.	112,6		105,9		100,0		109,4		107,1		105,6		104,3		111,7		Nov.	112,6	112,7	106,2	106,1	100,4	100,6	109,1	109,2	107,3	107,2	105,9	105,9	104,4	104,3	111,7	111,8	Dez.	112,9		106,3		101,4		109,2		107,3		106,3		104,2		111,9		2006 Jan.	114,2		106,4		101,8		109,2		106,9		106,3		103,9		111,3		Febr.	114,9	114,8	106,6	106,6	102,5	102,6	109,4	109,3	107,1	107,1	106,4	106,4	103,9	103,9	111,5	111,5	März	115,4		106,7		103,5		109,4		107,2		106,4		104,0		111,7		April	116,5		107,2		105,3		109,9		107,3		106,6		104,1		111,5		Mai	116,6	116,7	107,7	107,6	106,0	105,8	110,1	110,1	107,5	107,4	107,2	107,0	104,1	104,1	111,9	111,8	Juni	117,1		107,9		106,0		110,2		107,5		107,3		104,2		112,0		Juli	117,7		108,3		106,8		110,5		107,8		107,8		104,2		112,5		Aug.	118,0	117,7	108,5	108,5	110,7	109,2	110,5	110,5	107,8	107,9	108,5	108,4	104,3	104,3	112,2	112,4	Sept.	117,5		108,7		110,2		110,4		108,1		109,0		104,5		112,4		Okt.	7) 117,8		109,1		110,0		7) 110,6		108,4		108,8		105,2		112,6		Nov.	117,9	117,8	109,3	109,3	111,0	110,7	110,7	110,6	108,5	108,5	109,1	109,0	105,4	105,3	112,9	112,8	Dez.	117,8		109,4				108,5		109,1		105,3		112,9		2007 Jan.	117,9		109,6		111,7		8) 111,1		108,9		109,2		105,8		113,4		Febr.	118,1	118,1	109,8	109,8	111,2	111,3	108,9	108,9	108,6	108,7	105,7	105,7	113,8	113,7	März	118,3		109,9		...		111,5		109,0		108,4		105,7		114,0		April		s) 112,0																																																																																																																																																																																																																																																																																																																																																																																																																																																																																																																																																																		
2005 Jan.	108,2		105,3		98,3		107,0		106,2		105,4		103,6		110,4		Febr.	108,5	108,6	105,4	105,4	98,1	98,4	107,1	107,2	106,2	106,3	105,6	105,7	103,5	103,5	110,4	110,4	März	109,0		105,4		98,8		107,5		106,4		106,0		103,4		110,5		April	109,8		105,3		98,1		107,8		106,4		105,5		103,4		110,5		Mai	109,8	110,0	105,3	105,3	98,4	98,1	108,0	108,0	106,7	106,6	105,9	105,7	103,5	103,5	111,4	110,9	Juni	110,4		105,3		97,7		108,1		106,6		105,8		103,5		110,9		Juli	111,0		105,1		98,3		108,3		106,5		105,6		103,5		110,9		Aug.	111,4	111,4	105,3	105,3	99,3	98,7	108,7	108,8	106,8	106,8	105,7	105,7	103,5	103,8	111,5	111,3	Sept.	6) 111,8		105,6		98,6		6) 109,3		107,0		105,8		104,3		111,4		Okt.	112,6		105,9		100,0		109,4		107,1		105,6		104,3		111,7		Nov.	112,6	112,7	106,2	106,1	100,4	100,6	109,1	109,2	107,3	107,2	105,9	105,9	104,4	104,3	111,7	111,8	Dez.	112,9		106,3		101,4		109,2		107,3		106,3		104,2		111,9		2006 Jan.	114,2		106,4		101,8		109,2		106,9		106,3		103,9		111,3		Febr.	114,9	114,8	106,6	106,6	102,5	102,6	109,4	109,3	107,1	107,1	106,4	106,4	103,9	103,9	111,5	111,5	März	115,4		106,7		103,5		109,4		107,2		106,4		104,0		111,7		April	116,5		107,2		105,3		109,9		107,3		106,6		104,1		111,5		Mai	116,6	116,7	107,7	107,6	106,0	105,8	110,1	110,1	107,5	107,4	107,2	107,0	104,1	104,1	111,9	111,8	Juni	117,1		107,9		106,0		110,2		107,5		107,3		104,2		112,0		Juli	117,7		108,3		106,8		110,5		107,8		107,8		104,2		112,5		Aug.	118,0	117,7	108,5	108,5	110,7	109,2	110,5	110,5	107,8	107,9	108,5	108,4	104,3	104,3	112,2	112,4	Sept.	117,5		108,7		110,2		110,4		108,1		109,0		104,5		112,4		Okt.	7) 117,8		109,1		110,0		7) 110,6		108,4		108,8		105,2		112,6		Nov.	117,9	117,8	109,3	109,3	111,0	110,7	110,7	110,6	108,5	108,5	109,1	109,0	105,4	105,3	112,9	112,8	Dez.	117,8		109,4				108,5		109,1		105,3		112,9		2007 Jan.	117,9		109,6		111,7		8) 111,1		108,9		109,2		105,8		113,4		Febr.	118,1	118,1	109,8	109,8	111,2	111,3	108,9	108,9	108,6	108,7	105,7	105,7	113,8	113,7	März	118,3		109,9		...		111,5		109,0		108,4		105,7		114,0		April		s) 112,0																																																																																																																																																																																																																																																																																																																																																																																																																																																																																																																																																																																			
Febr.	108,5	108,6	105,4	105,4	98,1	98,4	107,1	107,2	106,2	106,3	105,6	105,7	103,5	103,5	110,4	110,4	März	109,0		105,4		98,8		107,5		106,4		106,0		103,4		110,5		April	109,8		105,3		98,1		107,8		106,4		105,5		103,4		110,5		Mai	109,8	110,0	105,3	105,3	98,4	98,1	108,0	108,0	106,7	106,6	105,9	105,7	103,5	103,5	111,4	110,9	Juni	110,4		105,3		97,7		108,1		106,6		105,8		103,5		110,9		Juli	111,0		105,1		98,3		108,3		106,5		105,6		103,5		110,9		Aug.	111,4	111,4	105,3	105,3	99,3	98,7	108,7	108,8	106,8	106,8	105,7	105,7	103,5	103,8	111,5	111,3	Sept.	6) 111,8		105,6		98,6		6) 109,3		107,0		105,8		104,3		111,4		Okt.	112,6		105,9		100,0		109,4		107,1		105,6		104,3		111,7		Nov.	112,6	112,7	106,2	106,1	100,4	100,6	109,1	109,2	107,3	107,2	105,9	105,9	104,4	104,3	111,7	111,8	Dez.	112,9		106,3		101,4		109,2		107,3		106,3		104,2		111,9		2006 Jan.	114,2		106,4		101,8		109,2		106,9		106,3		103,9		111,3		Febr.	114,9	114,8	106,6	106,6	102,5	102,6	109,4	109,3	107,1	107,1	106,4	106,4	103,9	103,9	111,5	111,5	März	115,4		106,7		103,5		109,4		107,2		106,4		104,0		111,7		April	116,5		107,2		105,3		109,9		107,3		106,6		104,1		111,5		Mai	116,6	116,7	107,7	107,6	106,0	105,8	110,1	110,1	107,5	107,4	107,2	107,0	104,1	104,1	111,9	111,8	Juni	117,1		107,9		106,0		110,2		107,5		107,3		104,2		112,0		Juli	117,7		108,3		106,8		110,5		107,8		107,8		104,2		112,5		Aug.	118,0	117,7	108,5	108,5	110,7	109,2	110,5	110,5	107,8	107,9	108,5	108,4	104,3	104,3	112,2	112,4	Sept.	117,5		108,7		110,2		110,4		108,1		109,0		104,5		112,4		Okt.	7) 117,8		109,1		110,0		7) 110,6		108,4		108,8		105,2		112,6		Nov.	117,9	117,8	109,3	109,3	111,0	110,7	110,7	110,6	108,5	108,5	109,1	109,0	105,4	105,3	112,9	112,8	Dez.	117,8		109,4				108,5		109,1		105,3		112,9		2007 Jan.	117,9		109,6		111,7		8) 111,1		108,9		109,2		105,8		113,4		Febr.	118,1	118,1	109,8	109,8	111,2	111,3	108,9	108,9	108,6	108,7	105,7	105,7	113,8	113,7	März	118,3		109,9		...		111,5		109,0		108,4		105,7		114,0		April		s) 112,0																																																																																																																																																																																																																																																																																																																																																																																																																																																																																																																																																																																																				
März	109,0		105,4		98,8		107,5		106,4		106,0		103,4		110,5		April	109,8		105,3		98,1		107,8		106,4		105,5		103,4		110,5		Mai	109,8	110,0	105,3	105,3	98,4	98,1	108,0	108,0	106,7	106,6	105,9	105,7	103,5	103,5	111,4	110,9	Juni	110,4		105,3		97,7		108,1		106,6		105,8		103,5		110,9		Juli	111,0		105,1		98,3		108,3		106,5		105,6		103,5		110,9		Aug.	111,4	111,4	105,3	105,3	99,3	98,7	108,7	108,8	106,8	106,8	105,7	105,7	103,5	103,8	111,5	111,3	Sept.	6) 111,8		105,6		98,6		6) 109,3		107,0		105,8		104,3		111,4		Okt.	112,6		105,9		100,0		109,4		107,1		105,6		104,3		111,7		Nov.	112,6	112,7	106,2	106,1	100,4	100,6	109,1	109,2	107,3	107,2	105,9	105,9	104,4	104,3	111,7	111,8	Dez.	112,9		106,3		101,4		109,2		107,3		106,3		104,2		111,9		2006 Jan.	114,2		106,4		101,8		109,2		106,9		106,3		103,9		111,3		Febr.	114,9	114,8	106,6	106,6	102,5	102,6	109,4	109,3	107,1	107,1	106,4	106,4	103,9	103,9	111,5	111,5	März	115,4		106,7		103,5		109,4		107,2		106,4		104,0		111,7		April	116,5		107,2		105,3		109,9		107,3		106,6		104,1		111,5		Mai	116,6	116,7	107,7	107,6	106,0	105,8	110,1	110,1	107,5	107,4	107,2	107,0	104,1	104,1	111,9	111,8	Juni	117,1		107,9		106,0		110,2		107,5		107,3		104,2		112,0		Juli	117,7		108,3		106,8		110,5		107,8		107,8		104,2		112,5		Aug.	118,0	117,7	108,5	108,5	110,7	109,2	110,5	110,5	107,8	107,9	108,5	108,4	104,3	104,3	112,2	112,4	Sept.	117,5		108,7		110,2		110,4		108,1		109,0		104,5		112,4		Okt.	7) 117,8		109,1		110,0		7) 110,6		108,4		108,8		105,2		112,6		Nov.	117,9	117,8	109,3	109,3	111,0	110,7	110,7	110,6	108,5	108,5	109,1	109,0	105,4	105,3	112,9	112,8	Dez.	117,8		109,4				108,5		109,1		105,3		112,9		2007 Jan.	117,9		109,6		111,7		8) 111,1		108,9		109,2		105,8		113,4		Febr.	118,1	118,1	109,8	109,8	111,2	111,3	108,9	108,9	108,6	108,7	105,7	105,7	113,8	113,7	März	118,3		109,9		...		111,5		109,0		108,4		105,7		114,0		April		s) 112,0																																																																																																																																																																																																																																																																																																																																																																																																																																																																																																																																																																																																																					
April	109,8		105,3		98,1		107,8		106,4		105,5		103,4		110,5		Mai	109,8	110,0	105,3	105,3	98,4	98,1	108,0	108,0	106,7	106,6	105,9	105,7	103,5	103,5	111,4	110,9	Juni	110,4		105,3		97,7		108,1		106,6		105,8		103,5		110,9		Juli	111,0		105,1		98,3		108,3		106,5		105,6		103,5		110,9		Aug.	111,4	111,4	105,3	105,3	99,3	98,7	108,7	108,8	106,8	106,8	105,7	105,7	103,5	103,8	111,5	111,3	Sept.	6) 111,8		105,6		98,6		6) 109,3		107,0		105,8		104,3		111,4		Okt.	112,6		105,9		100,0		109,4		107,1		105,6		104,3		111,7		Nov.	112,6	112,7	106,2	106,1	100,4	100,6	109,1	109,2	107,3	107,2	105,9	105,9	104,4	104,3	111,7	111,8	Dez.	112,9		106,3		101,4		109,2		107,3		106,3		104,2		111,9		2006 Jan.	114,2		106,4		101,8		109,2		106,9		106,3		103,9		111,3		Febr.	114,9	114,8	106,6	106,6	102,5	102,6	109,4	109,3	107,1	107,1	106,4	106,4	103,9	103,9	111,5	111,5	März	115,4		106,7		103,5		109,4		107,2		106,4		104,0		111,7		April	116,5		107,2		105,3		109,9		107,3		106,6		104,1		111,5		Mai	116,6	116,7	107,7	107,6	106,0	105,8	110,1	110,1	107,5	107,4	107,2	107,0	104,1	104,1	111,9	111,8	Juni	117,1		107,9		106,0		110,2		107,5		107,3		104,2		112,0		Juli	117,7		108,3		106,8		110,5		107,8		107,8		104,2		112,5		Aug.	118,0	117,7	108,5	108,5	110,7	109,2	110,5	110,5	107,8	107,9	108,5	108,4	104,3	104,3	112,2	112,4	Sept.	117,5		108,7		110,2		110,4		108,1		109,0		104,5		112,4		Okt.	7) 117,8		109,1		110,0		7) 110,6		108,4		108,8		105,2		112,6		Nov.	117,9	117,8	109,3	109,3	111,0	110,7	110,7	110,6	108,5	108,5	109,1	109,0	105,4	105,3	112,9	112,8	Dez.	117,8		109,4				108,5		109,1		105,3		112,9		2007 Jan.	117,9		109,6		111,7		8) 111,1		108,9		109,2		105,8		113,4		Febr.	118,1	118,1	109,8	109,8	111,2	111,3	108,9	108,9	108,6	108,7	105,7	105,7	113,8	113,7	März	118,3		109,9		...		111,5		109,0		108,4		105,7		114,0		April		s) 112,0																																																																																																																																																																																																																																																																																																																																																																																																																																																																																																																																																																																																																																						
Mai	109,8	110,0	105,3	105,3	98,4	98,1	108,0	108,0	106,7	106,6	105,9	105,7	103,5	103,5	111,4	110,9	Juni	110,4		105,3		97,7		108,1		106,6		105,8		103,5		110,9		Juli	111,0		105,1		98,3		108,3		106,5		105,6		103,5		110,9		Aug.	111,4	111,4	105,3	105,3	99,3	98,7	108,7	108,8	106,8	106,8	105,7	105,7	103,5	103,8	111,5	111,3	Sept.	6) 111,8		105,6		98,6		6) 109,3		107,0		105,8		104,3		111,4		Okt.	112,6		105,9		100,0		109,4		107,1		105,6		104,3		111,7		Nov.	112,6	112,7	106,2	106,1	100,4	100,6	109,1	109,2	107,3	107,2	105,9	105,9	104,4	104,3	111,7	111,8	Dez.	112,9		106,3		101,4		109,2		107,3		106,3		104,2		111,9		2006 Jan.	114,2		106,4		101,8		109,2		106,9		106,3		103,9		111,3		Febr.	114,9	114,8	106,6	106,6	102,5	102,6	109,4	109,3	107,1	107,1	106,4	106,4	103,9	103,9	111,5	111,5	März	115,4		106,7		103,5		109,4		107,2		106,4		104,0		111,7		April	116,5		107,2		105,3		109,9		107,3		106,6		104,1		111,5		Mai	116,6	116,7	107,7	107,6	106,0	105,8	110,1	110,1	107,5	107,4	107,2	107,0	104,1	104,1	111,9	111,8	Juni	117,1		107,9		106,0		110,2		107,5		107,3		104,2		112,0		Juli	117,7		108,3		106,8		110,5		107,8		107,8		104,2		112,5		Aug.	118,0	117,7	108,5	108,5	110,7	109,2	110,5	110,5	107,8	107,9	108,5	108,4	104,3	104,3	112,2	112,4	Sept.	117,5		108,7		110,2		110,4		108,1		109,0		104,5		112,4		Okt.	7) 117,8		109,1		110,0		7) 110,6		108,4		108,8		105,2		112,6		Nov.	117,9	117,8	109,3	109,3	111,0	110,7	110,7	110,6	108,5	108,5	109,1	109,0	105,4	105,3	112,9	112,8	Dez.	117,8		109,4				108,5		109,1		105,3		112,9		2007 Jan.	117,9		109,6		111,7		8) 111,1		108,9		109,2		105,8		113,4		Febr.	118,1	118,1	109,8	109,8	111,2	111,3	108,9	108,9	108,6	108,7	105,7	105,7	113,8	113,7	März	118,3		109,9		...		111,5		109,0		108,4		105,7		114,0		April		s) 112,0																																																																																																																																																																																																																																																																																																																																																																																																																																																																																																																																																																																																																																																							
Juni	110,4		105,3		97,7		108,1		106,6		105,8		103,5		110,9		Juli	111,0		105,1		98,3		108,3		106,5		105,6		103,5		110,9		Aug.	111,4	111,4	105,3	105,3	99,3	98,7	108,7	108,8	106,8	106,8	105,7	105,7	103,5	103,8	111,5	111,3	Sept.	6) 111,8		105,6		98,6		6) 109,3		107,0		105,8		104,3		111,4		Okt.	112,6		105,9		100,0		109,4		107,1		105,6		104,3		111,7		Nov.	112,6	112,7	106,2	106,1	100,4	100,6	109,1	109,2	107,3	107,2	105,9	105,9	104,4	104,3	111,7	111,8	Dez.	112,9		106,3		101,4		109,2		107,3		106,3		104,2		111,9		2006 Jan.	114,2		106,4		101,8		109,2		106,9		106,3		103,9		111,3		Febr.	114,9	114,8	106,6	106,6	102,5	102,6	109,4	109,3	107,1	107,1	106,4	106,4	103,9	103,9	111,5	111,5	März	115,4		106,7		103,5		109,4		107,2		106,4		104,0		111,7		April	116,5		107,2		105,3		109,9		107,3		106,6		104,1		111,5		Mai	116,6	116,7	107,7	107,6	106,0	105,8	110,1	110,1	107,5	107,4	107,2	107,0	104,1	104,1	111,9	111,8	Juni	117,1		107,9		106,0		110,2		107,5		107,3		104,2		112,0		Juli	117,7		108,3		106,8		110,5		107,8		107,8		104,2		112,5		Aug.	118,0	117,7	108,5	108,5	110,7	109,2	110,5	110,5	107,8	107,9	108,5	108,4	104,3	104,3	112,2	112,4	Sept.	117,5		108,7		110,2		110,4		108,1		109,0		104,5		112,4		Okt.	7) 117,8		109,1		110,0		7) 110,6		108,4		108,8		105,2		112,6		Nov.	117,9	117,8	109,3	109,3	111,0	110,7	110,7	110,6	108,5	108,5	109,1	109,0	105,4	105,3	112,9	112,8	Dez.	117,8		109,4				108,5		109,1		105,3		112,9		2007 Jan.	117,9		109,6		111,7		8) 111,1		108,9		109,2		105,8		113,4		Febr.	118,1	118,1	109,8	109,8	111,2	111,3	108,9	108,9	108,6	108,7	105,7	105,7	113,8	113,7	März	118,3		109,9		...		111,5		109,0		108,4		105,7		114,0		April		s) 112,0																																																																																																																																																																																																																																																																																																																																																																																																																																																																																																																																																																																																																																																																								
Juli	111,0		105,1		98,3		108,3		106,5		105,6		103,5		110,9		Aug.	111,4	111,4	105,3	105,3	99,3	98,7	108,7	108,8	106,8	106,8	105,7	105,7	103,5	103,8	111,5	111,3	Sept.	6) 111,8		105,6		98,6		6) 109,3		107,0		105,8		104,3		111,4		Okt.	112,6		105,9		100,0		109,4		107,1		105,6		104,3		111,7		Nov.	112,6	112,7	106,2	106,1	100,4	100,6	109,1	109,2	107,3	107,2	105,9	105,9	104,4	104,3	111,7	111,8	Dez.	112,9		106,3		101,4		109,2		107,3		106,3		104,2		111,9		2006 Jan.	114,2		106,4		101,8		109,2		106,9		106,3		103,9		111,3		Febr.	114,9	114,8	106,6	106,6	102,5	102,6	109,4	109,3	107,1	107,1	106,4	106,4	103,9	103,9	111,5	111,5	März	115,4		106,7		103,5		109,4		107,2		106,4		104,0		111,7		April	116,5		107,2		105,3		109,9		107,3		106,6		104,1		111,5		Mai	116,6	116,7	107,7	107,6	106,0	105,8	110,1	110,1	107,5	107,4	107,2	107,0	104,1	104,1	111,9	111,8	Juni	117,1		107,9		106,0		110,2		107,5		107,3		104,2		112,0		Juli	117,7		108,3		106,8		110,5		107,8		107,8		104,2		112,5		Aug.	118,0	117,7	108,5	108,5	110,7	109,2	110,5	110,5	107,8	107,9	108,5	108,4	104,3	104,3	112,2	112,4	Sept.	117,5		108,7		110,2		110,4		108,1		109,0		104,5		112,4		Okt.	7) 117,8		109,1		110,0		7) 110,6		108,4		108,8		105,2		112,6		Nov.	117,9	117,8	109,3	109,3	111,0	110,7	110,7	110,6	108,5	108,5	109,1	109,0	105,4	105,3	112,9	112,8	Dez.	117,8		109,4				108,5		109,1		105,3		112,9		2007 Jan.	117,9		109,6		111,7		8) 111,1		108,9		109,2		105,8		113,4		Febr.	118,1	118,1	109,8	109,8	111,2	111,3	108,9	108,9	108,6	108,7	105,7	105,7	113,8	113,7	März	118,3		109,9		...		111,5		109,0		108,4		105,7		114,0		April		s) 112,0																																																																																																																																																																																																																																																																																																																																																																																																																																																																																																																																																																																																																																																																																									
Aug.	111,4	111,4	105,3	105,3	99,3	98,7	108,7	108,8	106,8	106,8	105,7	105,7	103,5	103,8	111,5	111,3	Sept.	6) 111,8		105,6		98,6		6) 109,3		107,0		105,8		104,3		111,4		Okt.	112,6		105,9		100,0		109,4		107,1		105,6		104,3		111,7		Nov.	112,6	112,7	106,2	106,1	100,4	100,6	109,1	109,2	107,3	107,2	105,9	105,9	104,4	104,3	111,7	111,8	Dez.	112,9		106,3		101,4		109,2		107,3		106,3		104,2		111,9		2006 Jan.	114,2		106,4		101,8		109,2		106,9		106,3		103,9		111,3		Febr.	114,9	114,8	106,6	106,6	102,5	102,6	109,4	109,3	107,1	107,1	106,4	106,4	103,9	103,9	111,5	111,5	März	115,4		106,7		103,5		109,4		107,2		106,4		104,0		111,7		April	116,5		107,2		105,3		109,9		107,3		106,6		104,1		111,5		Mai	116,6	116,7	107,7	107,6	106,0	105,8	110,1	110,1	107,5	107,4	107,2	107,0	104,1	104,1	111,9	111,8	Juni	117,1		107,9		106,0		110,2		107,5		107,3		104,2		112,0		Juli	117,7		108,3		106,8		110,5		107,8		107,8		104,2		112,5		Aug.	118,0	117,7	108,5	108,5	110,7	109,2	110,5	110,5	107,8	107,9	108,5	108,4	104,3	104,3	112,2	112,4	Sept.	117,5		108,7		110,2		110,4		108,1		109,0		104,5		112,4		Okt.	7) 117,8		109,1		110,0		7) 110,6		108,4		108,8		105,2		112,6		Nov.	117,9	117,8	109,3	109,3	111,0	110,7	110,7	110,6	108,5	108,5	109,1	109,0	105,4	105,3	112,9	112,8	Dez.	117,8		109,4				108,5		109,1		105,3		112,9		2007 Jan.	117,9		109,6		111,7		8) 111,1		108,9		109,2		105,8		113,4		Febr.	118,1	118,1	109,8	109,8	111,2	111,3	108,9	108,9	108,6	108,7	105,7	105,7	113,8	113,7	März	118,3		109,9		...		111,5		109,0		108,4		105,7		114,0		April		s) 112,0																																																																																																																																																																																																																																																																																																																																																																																																																																																																																																																																																																																																																																																																																																										
Sept.	6) 111,8		105,6		98,6		6) 109,3		107,0		105,8		104,3		111,4		Okt.	112,6		105,9		100,0		109,4		107,1		105,6		104,3		111,7		Nov.	112,6	112,7	106,2	106,1	100,4	100,6	109,1	109,2	107,3	107,2	105,9	105,9	104,4	104,3	111,7	111,8	Dez.	112,9		106,3		101,4		109,2		107,3		106,3		104,2		111,9		2006 Jan.	114,2		106,4		101,8		109,2		106,9		106,3		103,9		111,3		Febr.	114,9	114,8	106,6	106,6	102,5	102,6	109,4	109,3	107,1	107,1	106,4	106,4	103,9	103,9	111,5	111,5	März	115,4		106,7		103,5		109,4		107,2		106,4		104,0		111,7		April	116,5		107,2		105,3		109,9		107,3		106,6		104,1		111,5		Mai	116,6	116,7	107,7	107,6	106,0	105,8	110,1	110,1	107,5	107,4	107,2	107,0	104,1	104,1	111,9	111,8	Juni	117,1		107,9		106,0		110,2		107,5		107,3		104,2		112,0		Juli	117,7		108,3		106,8		110,5		107,8		107,8		104,2		112,5		Aug.	118,0	117,7	108,5	108,5	110,7	109,2	110,5	110,5	107,8	107,9	108,5	108,4	104,3	104,3	112,2	112,4	Sept.	117,5		108,7		110,2		110,4		108,1		109,0		104,5		112,4		Okt.	7) 117,8		109,1		110,0		7) 110,6		108,4		108,8		105,2		112,6		Nov.	117,9	117,8	109,3	109,3	111,0	110,7	110,7	110,6	108,5	108,5	109,1	109,0	105,4	105,3	112,9	112,8	Dez.	117,8		109,4				108,5		109,1		105,3		112,9		2007 Jan.	117,9		109,6		111,7		8) 111,1		108,9		109,2		105,8		113,4		Febr.	118,1	118,1	109,8	109,8	111,2	111,3	108,9	108,9	108,6	108,7	105,7	105,7	113,8	113,7	März	118,3		109,9		...		111,5		109,0		108,4		105,7		114,0		April		s) 112,0																																																																																																																																																																																																																																																																																																																																																																																																																																																																																																																																																																																																																																																																																																																											
Okt.	112,6		105,9		100,0		109,4		107,1		105,6		104,3		111,7		Nov.	112,6	112,7	106,2	106,1	100,4	100,6	109,1	109,2	107,3	107,2	105,9	105,9	104,4	104,3	111,7	111,8	Dez.	112,9		106,3		101,4		109,2		107,3		106,3		104,2		111,9		2006 Jan.	114,2		106,4		101,8		109,2		106,9		106,3		103,9		111,3		Febr.	114,9	114,8	106,6	106,6	102,5	102,6	109,4	109,3	107,1	107,1	106,4	106,4	103,9	103,9	111,5	111,5	März	115,4		106,7		103,5		109,4		107,2		106,4		104,0		111,7		April	116,5		107,2		105,3		109,9		107,3		106,6		104,1		111,5		Mai	116,6	116,7	107,7	107,6	106,0	105,8	110,1	110,1	107,5	107,4	107,2	107,0	104,1	104,1	111,9	111,8	Juni	117,1		107,9		106,0		110,2		107,5		107,3		104,2		112,0		Juli	117,7		108,3		106,8		110,5		107,8		107,8		104,2		112,5		Aug.	118,0	117,7	108,5	108,5	110,7	109,2	110,5	110,5	107,8	107,9	108,5	108,4	104,3	104,3	112,2	112,4	Sept.	117,5		108,7		110,2		110,4		108,1		109,0		104,5		112,4		Okt.	7) 117,8		109,1		110,0		7) 110,6		108,4		108,8		105,2		112,6		Nov.	117,9	117,8	109,3	109,3	111,0	110,7	110,7	110,6	108,5	108,5	109,1	109,0	105,4	105,3	112,9	112,8	Dez.	117,8		109,4				108,5		109,1		105,3		112,9		2007 Jan.	117,9		109,6		111,7		8) 111,1		108,9		109,2		105,8		113,4		Febr.	118,1	118,1	109,8	109,8	111,2	111,3	108,9	108,9	108,6	108,7	105,7	105,7	113,8	113,7	März	118,3		109,9		...		111,5		109,0		108,4		105,7		114,0		April		s) 112,0																																																																																																																																																																																																																																																																																																																																																																																																																																																																																																																																																																																																																																																																																																																																												
Nov.	112,6	112,7	106,2	106,1	100,4	100,6	109,1	109,2	107,3	107,2	105,9	105,9	104,4	104,3	111,7	111,8	Dez.	112,9		106,3		101,4		109,2		107,3		106,3		104,2		111,9		2006 Jan.	114,2		106,4		101,8		109,2		106,9		106,3		103,9		111,3		Febr.	114,9	114,8	106,6	106,6	102,5	102,6	109,4	109,3	107,1	107,1	106,4	106,4	103,9	103,9	111,5	111,5	März	115,4		106,7		103,5		109,4		107,2		106,4		104,0		111,7		April	116,5		107,2		105,3		109,9		107,3		106,6		104,1		111,5		Mai	116,6	116,7	107,7	107,6	106,0	105,8	110,1	110,1	107,5	107,4	107,2	107,0	104,1	104,1	111,9	111,8	Juni	117,1		107,9		106,0		110,2		107,5		107,3		104,2		112,0		Juli	117,7		108,3		106,8		110,5		107,8		107,8		104,2		112,5		Aug.	118,0	117,7	108,5	108,5	110,7	109,2	110,5	110,5	107,8	107,9	108,5	108,4	104,3	104,3	112,2	112,4	Sept.	117,5		108,7		110,2		110,4		108,1		109,0		104,5		112,4		Okt.	7) 117,8		109,1		110,0		7) 110,6		108,4		108,8		105,2		112,6		Nov.	117,9	117,8	109,3	109,3	111,0	110,7	110,7	110,6	108,5	108,5	109,1	109,0	105,4	105,3	112,9	112,8	Dez.	117,8		109,4				108,5		109,1		105,3		112,9		2007 Jan.	117,9		109,6		111,7		8) 111,1		108,9		109,2		105,8		113,4		Febr.	118,1	118,1	109,8	109,8	111,2	111,3	108,9	108,9	108,6	108,7	105,7	105,7	113,8	113,7	März	118,3		109,9		...		111,5		109,0		108,4		105,7		114,0		April		s) 112,0																																																																																																																																																																																																																																																																																																																																																																																																																																																																																																																																																																																																																																																																																																																																																													
Dez.	112,9		106,3		101,4		109,2		107,3		106,3		104,2		111,9		2006 Jan.	114,2		106,4		101,8		109,2		106,9		106,3		103,9		111,3		Febr.	114,9	114,8	106,6	106,6	102,5	102,6	109,4	109,3	107,1	107,1	106,4	106,4	103,9	103,9	111,5	111,5	März	115,4		106,7		103,5		109,4		107,2		106,4		104,0		111,7		April	116,5		107,2		105,3		109,9		107,3		106,6		104,1		111,5		Mai	116,6	116,7	107,7	107,6	106,0	105,8	110,1	110,1	107,5	107,4	107,2	107,0	104,1	104,1	111,9	111,8	Juni	117,1		107,9		106,0		110,2		107,5		107,3		104,2		112,0		Juli	117,7		108,3		106,8		110,5		107,8		107,8		104,2		112,5		Aug.	118,0	117,7	108,5	108,5	110,7	109,2	110,5	110,5	107,8	107,9	108,5	108,4	104,3	104,3	112,2	112,4	Sept.	117,5		108,7		110,2		110,4		108,1		109,0		104,5		112,4		Okt.	7) 117,8		109,1		110,0		7) 110,6		108,4		108,8		105,2		112,6		Nov.	117,9	117,8	109,3	109,3	111,0	110,7	110,7	110,6	108,5	108,5	109,1	109,0	105,4	105,3	112,9	112,8	Dez.	117,8		109,4				108,5		109,1		105,3		112,9		2007 Jan.	117,9		109,6		111,7		8) 111,1		108,9		109,2		105,8		113,4		Febr.	118,1	118,1	109,8	109,8	111,2	111,3	108,9	108,9	108,6	108,7	105,7	105,7	113,8	113,7	März	118,3		109,9		...		111,5		109,0		108,4		105,7		114,0		April		s) 112,0																																																																																																																																																																																																																																																																																																																																																																																																																																																																																																																																																																																																																																																																																																																																																																														
2006 Jan.	114,2		106,4		101,8		109,2		106,9		106,3		103,9		111,3		Febr.	114,9	114,8	106,6	106,6	102,5	102,6	109,4	109,3	107,1	107,1	106,4	106,4	103,9	103,9	111,5	111,5	März	115,4		106,7		103,5		109,4		107,2		106,4		104,0		111,7		April	116,5		107,2		105,3		109,9		107,3		106,6		104,1		111,5		Mai	116,6	116,7	107,7	107,6	106,0	105,8	110,1	110,1	107,5	107,4	107,2	107,0	104,1	104,1	111,9	111,8	Juni	117,1		107,9		106,0		110,2		107,5		107,3		104,2		112,0		Juli	117,7		108,3		106,8		110,5		107,8		107,8		104,2		112,5		Aug.	118,0	117,7	108,5	108,5	110,7	109,2	110,5	110,5	107,8	107,9	108,5	108,4	104,3	104,3	112,2	112,4	Sept.	117,5		108,7		110,2		110,4		108,1		109,0		104,5		112,4		Okt.	7) 117,8		109,1		110,0		7) 110,6		108,4		108,8		105,2		112,6		Nov.	117,9	117,8	109,3	109,3	111,0	110,7	110,7	110,6	108,5	108,5	109,1	109,0	105,4	105,3	112,9	112,8	Dez.	117,8		109,4				108,5		109,1		105,3		112,9		2007 Jan.	117,9		109,6		111,7		8) 111,1		108,9		109,2		105,8		113,4		Febr.	118,1	118,1	109,8	109,8	111,2	111,3	108,9	108,9	108,6	108,7	105,7	105,7	113,8	113,7	März	118,3		109,9		...		111,5		109,0		108,4		105,7		114,0		April		s) 112,0																																																																																																																																																																																																																																																																																																																																																																																																																																																																																																																																																																																																																																																																																																																																																																																															
Febr.	114,9	114,8	106,6	106,6	102,5	102,6	109,4	109,3	107,1	107,1	106,4	106,4	103,9	103,9	111,5	111,5	März	115,4		106,7		103,5		109,4		107,2		106,4		104,0		111,7		April	116,5		107,2		105,3		109,9		107,3		106,6		104,1		111,5		Mai	116,6	116,7	107,7	107,6	106,0	105,8	110,1	110,1	107,5	107,4	107,2	107,0	104,1	104,1	111,9	111,8	Juni	117,1		107,9		106,0		110,2		107,5		107,3		104,2		112,0		Juli	117,7		108,3		106,8		110,5		107,8		107,8		104,2		112,5		Aug.	118,0	117,7	108,5	108,5	110,7	109,2	110,5	110,5	107,8	107,9	108,5	108,4	104,3	104,3	112,2	112,4	Sept.	117,5		108,7		110,2		110,4		108,1		109,0		104,5		112,4		Okt.	7) 117,8		109,1		110,0		7) 110,6		108,4		108,8		105,2		112,6		Nov.	117,9	117,8	109,3	109,3	111,0	110,7	110,7	110,6	108,5	108,5	109,1	109,0	105,4	105,3	112,9	112,8	Dez.	117,8		109,4				108,5		109,1		105,3		112,9		2007 Jan.	117,9		109,6		111,7		8) 111,1		108,9		109,2		105,8		113,4		Febr.	118,1	118,1	109,8	109,8	111,2	111,3	108,9	108,9	108,6	108,7	105,7	105,7	113,8	113,7	März	118,3		109,9		...		111,5		109,0		108,4		105,7		114,0		April		s) 112,0																																																																																																																																																																																																																																																																																																																																																																																																																																																																																																																																																																																																																																																																																																																																																																																																																
März	115,4		106,7		103,5		109,4		107,2		106,4		104,0		111,7		April	116,5		107,2		105,3		109,9		107,3		106,6		104,1		111,5		Mai	116,6	116,7	107,7	107,6	106,0	105,8	110,1	110,1	107,5	107,4	107,2	107,0	104,1	104,1	111,9	111,8	Juni	117,1		107,9		106,0		110,2		107,5		107,3		104,2		112,0		Juli	117,7		108,3		106,8		110,5		107,8		107,8		104,2		112,5		Aug.	118,0	117,7	108,5	108,5	110,7	109,2	110,5	110,5	107,8	107,9	108,5	108,4	104,3	104,3	112,2	112,4	Sept.	117,5		108,7		110,2		110,4		108,1		109,0		104,5		112,4		Okt.	7) 117,8		109,1		110,0		7) 110,6		108,4		108,8		105,2		112,6		Nov.	117,9	117,8	109,3	109,3	111,0	110,7	110,7	110,6	108,5	108,5	109,1	109,0	105,4	105,3	112,9	112,8	Dez.	117,8		109,4				108,5		109,1		105,3		112,9		2007 Jan.	117,9		109,6		111,7		8) 111,1		108,9		109,2		105,8		113,4		Febr.	118,1	118,1	109,8	109,8	111,2	111,3	108,9	108,9	108,6	108,7	105,7	105,7	113,8	113,7	März	118,3		109,9		...		111,5		109,0		108,4		105,7		114,0		April		s) 112,0																																																																																																																																																																																																																																																																																																																																																																																																																																																																																																																																																																																																																																																																																																																																																																																																																																	
April	116,5		107,2		105,3		109,9		107,3		106,6		104,1		111,5		Mai	116,6	116,7	107,7	107,6	106,0	105,8	110,1	110,1	107,5	107,4	107,2	107,0	104,1	104,1	111,9	111,8	Juni	117,1		107,9		106,0		110,2		107,5		107,3		104,2		112,0		Juli	117,7		108,3		106,8		110,5		107,8		107,8		104,2		112,5		Aug.	118,0	117,7	108,5	108,5	110,7	109,2	110,5	110,5	107,8	107,9	108,5	108,4	104,3	104,3	112,2	112,4	Sept.	117,5		108,7		110,2		110,4		108,1		109,0		104,5		112,4		Okt.	7) 117,8		109,1		110,0		7) 110,6		108,4		108,8		105,2		112,6		Nov.	117,9	117,8	109,3	109,3	111,0	110,7	110,7	110,6	108,5	108,5	109,1	109,0	105,4	105,3	112,9	112,8	Dez.	117,8		109,4				108,5		109,1		105,3		112,9		2007 Jan.	117,9		109,6		111,7		8) 111,1		108,9		109,2		105,8		113,4		Febr.	118,1	118,1	109,8	109,8	111,2	111,3	108,9	108,9	108,6	108,7	105,7	105,7	113,8	113,7	März	118,3		109,9		...		111,5		109,0		108,4		105,7		114,0		April		s) 112,0																																																																																																																																																																																																																																																																																																																																																																																																																																																																																																																																																																																																																																																																																																																																																																																																																																																		
Mai	116,6	116,7	107,7	107,6	106,0	105,8	110,1	110,1	107,5	107,4	107,2	107,0	104,1	104,1	111,9	111,8	Juni	117,1		107,9		106,0		110,2		107,5		107,3		104,2		112,0		Juli	117,7		108,3		106,8		110,5		107,8		107,8		104,2		112,5		Aug.	118,0	117,7	108,5	108,5	110,7	109,2	110,5	110,5	107,8	107,9	108,5	108,4	104,3	104,3	112,2	112,4	Sept.	117,5		108,7		110,2		110,4		108,1		109,0		104,5		112,4		Okt.	7) 117,8		109,1		110,0		7) 110,6		108,4		108,8		105,2		112,6		Nov.	117,9	117,8	109,3	109,3	111,0	110,7	110,7	110,6	108,5	108,5	109,1	109,0	105,4	105,3	112,9	112,8	Dez.	117,8		109,4				108,5		109,1		105,3		112,9		2007 Jan.	117,9		109,6		111,7		8) 111,1		108,9		109,2		105,8		113,4		Febr.	118,1	118,1	109,8	109,8	111,2	111,3	108,9	108,9	108,6	108,7	105,7	105,7	113,8	113,7	März	118,3		109,9		...		111,5		109,0		108,4		105,7		114,0		April		s) 112,0																																																																																																																																																																																																																																																																																																																																																																																																																																																																																																																																																																																																																																																																																																																																																																																																																																																																			
Juni	117,1		107,9		106,0		110,2		107,5		107,3		104,2		112,0		Juli	117,7		108,3		106,8		110,5		107,8		107,8		104,2		112,5		Aug.	118,0	117,7	108,5	108,5	110,7	109,2	110,5	110,5	107,8	107,9	108,5	108,4	104,3	104,3	112,2	112,4	Sept.	117,5		108,7		110,2		110,4		108,1		109,0		104,5		112,4		Okt.	7) 117,8		109,1		110,0		7) 110,6		108,4		108,8		105,2		112,6		Nov.	117,9	117,8	109,3	109,3	111,0	110,7	110,7	110,6	108,5	108,5	109,1	109,0	105,4	105,3	112,9	112,8	Dez.	117,8		109,4				108,5		109,1		105,3		112,9		2007 Jan.	117,9		109,6		111,7		8) 111,1		108,9		109,2		105,8		113,4		Febr.	118,1	118,1	109,8	109,8	111,2	111,3	108,9	108,9	108,6	108,7	105,7	105,7	113,8	113,7	März	118,3		109,9		...		111,5		109,0		108,4		105,7		114,0		April		s) 112,0																																																																																																																																																																																																																																																																																																																																																																																																																																																																																																																																																																																																																																																																																																																																																																																																																																																																																				
Juli	117,7		108,3		106,8		110,5		107,8		107,8		104,2		112,5		Aug.	118,0	117,7	108,5	108,5	110,7	109,2	110,5	110,5	107,8	107,9	108,5	108,4	104,3	104,3	112,2	112,4	Sept.	117,5		108,7		110,2		110,4		108,1		109,0		104,5		112,4		Okt.	7) 117,8		109,1		110,0		7) 110,6		108,4		108,8		105,2		112,6		Nov.	117,9	117,8	109,3	109,3	111,0	110,7	110,7	110,6	108,5	108,5	109,1	109,0	105,4	105,3	112,9	112,8	Dez.	117,8		109,4				108,5		109,1		105,3		112,9		2007 Jan.	117,9		109,6		111,7		8) 111,1		108,9		109,2		105,8		113,4		Febr.	118,1	118,1	109,8	109,8	111,2	111,3	108,9	108,9	108,6	108,7	105,7	105,7	113,8	113,7	März	118,3		109,9		...		111,5		109,0		108,4		105,7		114,0		April		s) 112,0																																																																																																																																																																																																																																																																																																																																																																																																																																																																																																																																																																																																																																																																																																																																																																																																																																																																																																					
Aug.	118,0	117,7	108,5	108,5	110,7	109,2	110,5	110,5	107,8	107,9	108,5	108,4	104,3	104,3	112,2	112,4	Sept.	117,5		108,7		110,2		110,4		108,1		109,0		104,5		112,4		Okt.	7) 117,8		109,1		110,0		7) 110,6		108,4		108,8		105,2		112,6		Nov.	117,9	117,8	109,3	109,3	111,0	110,7	110,7	110,6	108,5	108,5	109,1	109,0	105,4	105,3	112,9	112,8	Dez.	117,8		109,4				108,5		109,1		105,3		112,9		2007 Jan.	117,9		109,6		111,7		8) 111,1		108,9		109,2		105,8		113,4		Febr.	118,1	118,1	109,8	109,8	111,2	111,3	108,9	108,9	108,6	108,7	105,7	105,7	113,8	113,7	März	118,3		109,9		...		111,5		109,0		108,4		105,7		114,0		April		s) 112,0																																																																																																																																																																																																																																																																																																																																																																																																																																																																																																																																																																																																																																																																																																																																																																																																																																																																																																																						
Sept.	117,5		108,7		110,2		110,4		108,1		109,0		104,5		112,4		Okt.	7) 117,8		109,1		110,0		7) 110,6		108,4		108,8		105,2		112,6		Nov.	117,9	117,8	109,3	109,3	111,0	110,7	110,7	110,6	108,5	108,5	109,1	109,0	105,4	105,3	112,9	112,8	Dez.	117,8		109,4				108,5		109,1		105,3		112,9		2007 Jan.	117,9		109,6		111,7		8) 111,1		108,9		109,2		105,8		113,4		Febr.	118,1	118,1	109,8	109,8	111,2	111,3	108,9	108,9	108,6	108,7	105,7	105,7	113,8	113,7	März	118,3		109,9		...		111,5		109,0		108,4		105,7		114,0		April		s) 112,0																																																																																																																																																																																																																																																																																																																																																																																																																																																																																																																																																																																																																																																																																																																																																																																																																																																																																																																																							
Okt.	7) 117,8		109,1		110,0		7) 110,6		108,4		108,8		105,2		112,6		Nov.	117,9	117,8	109,3	109,3	111,0	110,7	110,7	110,6	108,5	108,5	109,1	109,0	105,4	105,3	112,9	112,8	Dez.	117,8		109,4				108,5		109,1		105,3		112,9		2007 Jan.	117,9		109,6		111,7		8) 111,1		108,9		109,2		105,8		113,4		Febr.	118,1	118,1	109,8	109,8	111,2	111,3	108,9	108,9	108,6	108,7	105,7	105,7	113,8	113,7	März	118,3		109,9		...		111,5		109,0		108,4		105,7		114,0		April		s) 112,0																																																																																																																																																																																																																																																																																																																																																																																																																																																																																																																																																																																																																																																																																																																																																																																																																																																																																																																																																								
Nov.	117,9	117,8	109,3	109,3	111,0	110,7	110,7	110,6	108,5	108,5	109,1	109,0	105,4	105,3	112,9	112,8	Dez.	117,8		109,4				108,5		109,1		105,3		112,9		2007 Jan.	117,9		109,6		111,7		8) 111,1		108,9		109,2		105,8		113,4		Febr.	118,1	118,1	109,8	109,8	111,2	111,3	108,9	108,9	108,6	108,7	105,7	105,7	113,8	113,7	März	118,3		109,9		...		111,5		109,0		108,4		105,7		114,0		April		s) 112,0																																																																																																																																																																																																																																																																																																																																																																																																																																																																																																																																																																																																																																																																																																																																																																																																																																																																																																																																																																									
Dez.	117,8		109,4				108,5		109,1		105,3		112,9		2007 Jan.	117,9		109,6		111,7		8) 111,1		108,9		109,2		105,8		113,4		Febr.	118,1	118,1	109,8	109,8	111,2	111,3	108,9	108,9	108,6	108,7	105,7	105,7	113,8	113,7	März	118,3		109,9		...		111,5		109,0		108,4		105,7		114,0		April		s) 112,0																																																																																																																																																																																																																																																																																																																																																																																																																																																																																																																																																																																																																																																																																																																																																																																																																																																																																																																																																																																										
2007 Jan.	117,9		109,6		111,7		8) 111,1		108,9		109,2		105,8		113,4		Febr.	118,1	118,1	109,8	109,8	111,2	111,3	108,9	108,9	108,6	108,7	105,7	105,7	113,8	113,7	März	118,3		109,9		...		111,5		109,0		108,4		105,7		114,0		April		s) 112,0																																																																																																																																																																																																																																																																																																																																																																																																																																																																																																																																																																																																																																																																																																																																																																																																																																																																																																																																																																																																									
Febr.	118,1	118,1	109,8	109,8	111,2	111,3	108,9	108,9	108,6	108,7	105,7	105,7	113,8	113,7	März	118,3		109,9		...		111,5		109,0		108,4		105,7		114,0		April		s) 112,0																																																																																																																																																																																																																																																																																																																																																																																																																																																																																																																																																																																																																																																																																																																																																																																																																																																																																																																																																																																																																										
März	118,3		109,9		...		111,5		109,0		108,4		105,7		114,0		April		s) 112,0																																																																																																																																																																																																																																																																																																																																																																																																																																																																																																																																																																																																																																																																																																																																																																																																																																																																																																																																																																																																																																											
April		s) 112,0																																																																																																																																																																																																																																																																																																																																																																																																																																																																																																																																																																																																																																																																																																																																																																																																																																																																																																																																																																																																																																																												

Quelle der Ursprungswerte: Statistisches Bundesamt. — + Mit Hilfe der modifizierten Census-Methode II, Version X-11. — 1 Im Inlandsabsatz; ohne Mehrwertsteuer. — 2 Mineralöl- und Kokereierzeugnisse, Erdöl, Strom, Gas, Kohle und Fernwärme (eigene Berechnung). — 3 Strom, Gas und andere Brennstoffe sowie Kraftstoffe. — 4 Erhöhung der Besteuerung des

Energieverbrauchs; Anhebung der Tabaksteuer. — 5 Erhöhung der Preise für die Gesundheitspflege. — 6 Anhebung der Tabaksteuer. — 7 Erhöhung der Preise für Tabakwaren. — 8 Anhebung des Regelsatzes der Mehrwertsteuer und der Versicherungssteuer von 16% auf 19%. — s Ursprungswert vom Statistischen Bundesamt geschätzt.

II. Konjunkturindikatoren

24. Erzeuger- und Verbraucherpreise



1 Im Inlandsabsatz; ohne Mehrwertsteuer.

II. Konjunkturindikatoren

25. Preise und Durchschnittswerte im Außenhandel

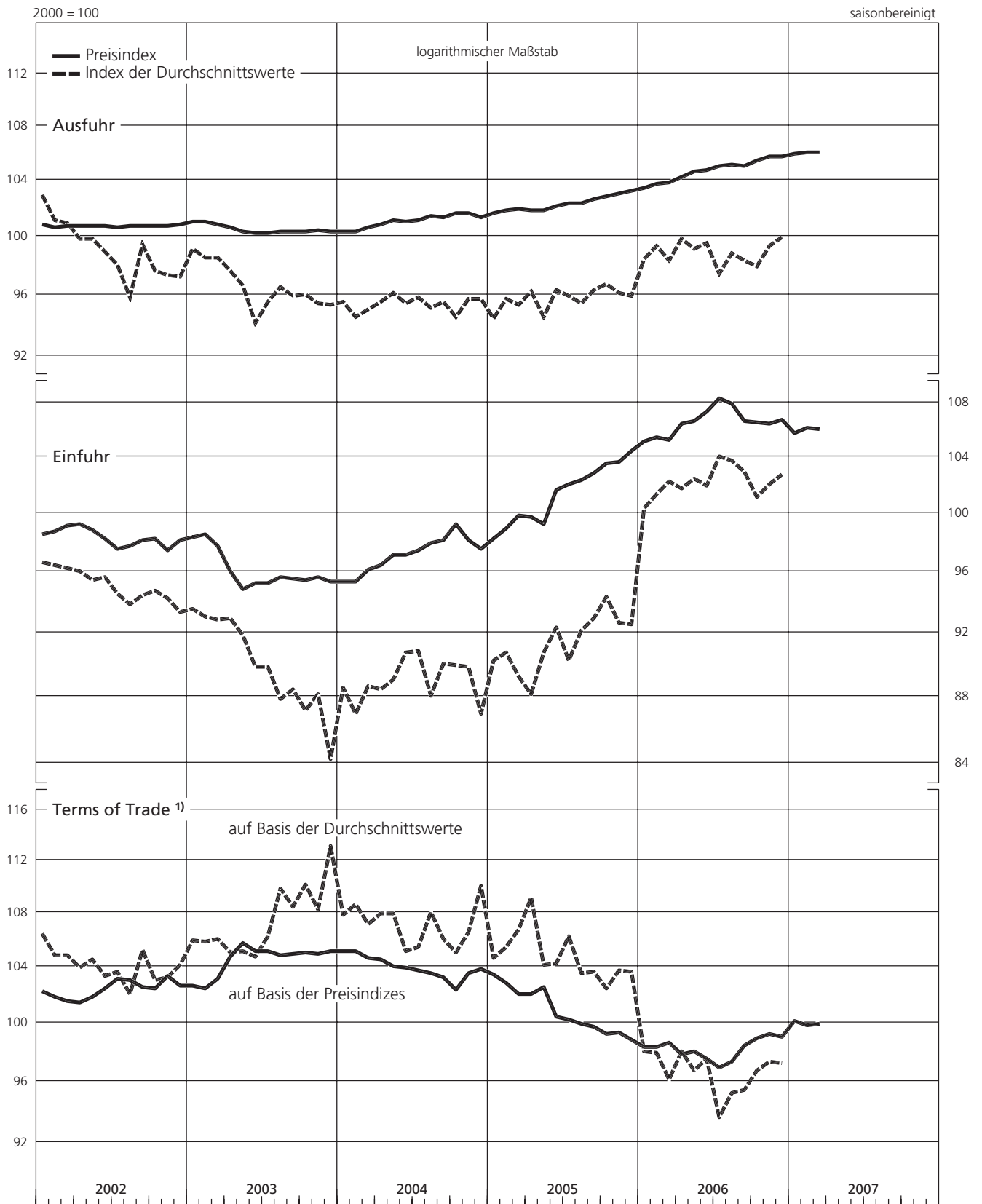
		2000 = 100												saisonbereinigt	
Zeit		Ausfuhr				Einfuhr				Terms of Trade 1)					
		Preisindex 2)		Index der Durchschnittswerte		Preisindex 2)		Index der Durchschnittswerte		auf Basis der Preisindizes 2)		auf Basis der Durchschnittswerte			
		monatlich	viertelj.	monatlich	viertelj.	monatlich	viertelj.	monatlich	viertelj.	monatlich	viertelj.	monatlich	viertelj.		
2001	Aug.	101,0	101,1	102,0	101,6	100,2	100,5	99,3	99,3	100,8	100,6	102,7	102,3		
	Sept.	100,9		100,6		99,8		98,1		101,1		102,5			
	Okt.	100,7		98,6		98,5		96,8		102,2		101,9			
	Nov.	100,7	100,7	101,1	100,3	98,5	98,4	96,7	96,4	102,2	102,3	104,6	104,0		
2002	Dez.	100,8		101,2		98,3		95,6		102,5		105,9			
	Jan.	100,9		103,0		98,6		96,7		102,3		106,5			
	Febr.	100,7	100,8	101,2	101,7	98,8	98,9	96,5	96,5	101,9	101,9	104,9	105,4		
	März	100,8		101,0		99,2		96,3		101,6		104,9			
	April	100,8		99,9		99,3		96,1		101,5		104,0			
	Mai	100,8	100,8	99,9	99,6	98,9	98,8	95,5	95,8	101,9	102,0	104,6	104,0		
	Juni	100,8		99,0		98,3		95,7		102,5		103,4			
	Juli	100,7		98,1		97,6		94,6		103,2		103,7			
	Aug.	100,8	100,8	95,9	97,8	97,8	97,9	93,9	94,3	103,1	103,0	102,1	103,7		
	Sept.	100,8		99,5		98,2		94,5		102,6		105,3			
	Okt.	100,8		97,7		98,3		94,8		102,5		103,1			
	Nov.	100,8	100,8	97,4	97,5	97,5	98,0	94,3	94,2	103,4	102,9	103,3	103,5		
Dez.	100,9		97,3		98,2		93,4		102,7		104,2				
2003	Jan.	101,1		99,2		98,4		93,6		102,7		106,0			
	Febr.	101,1	101,0	98,6	98,8	98,6	98,3	93,1	93,2	102,5	102,8	105,9	106,0		
	März	100,9		98,6		97,8		92,9		103,2		106,1			
	April	100,7		97,7		96,1		93,0		104,8		105,1			
	Mai	100,4	100,5	96,7	96,2	94,9	95,4	91,9	91,6	105,8	105,3	105,2	105,0		
	Juni	100,3		94,2		95,3		89,9		105,2		104,8			
	Juli	100,3		95,6		95,3		89,9		105,2		106,3			
	Aug.	100,4	100,4	96,6	96,1	95,7	95,5	87,9	88,8	104,9	105,0	109,9	108,2		
	Sept.	100,4		96,0		95,6		88,5		105,0		108,5			
	Okt.	100,4		96,1		95,5		87,2		105,1		110,2			
	Nov.	100,5	100,4	95,5	95,7	95,7	95,5	88,2	86,5	105,0	105,1	108,3	110,6		
	Dez.	100,4		95,4		95,4		84,3		105,2		113,2			
2004	Jan.	100,4		95,6		95,4		88,6		105,2		107,9			
	Febr.	100,4	100,5	94,6	95,1	95,4	95,7	87,0	88,1	105,2	105,0	108,7	107,9		
	März	100,7		95,1		96,2		88,7		104,7		107,2			
	April	100,9		95,6		96,5		88,5		104,6		108,0			
	Mai	101,2	101,1	96,2	95,8	97,2	97,0	89,1	89,5	104,1	104,2	108,0	107,0		
	Juni	101,1		95,5		97,2		90,8		104,0		105,2			
	Juli	101,2		95,9		97,5		90,9		103,8		105,5			
	Aug.	101,5	101,4	95,2	95,6	98,0	97,9	88,1	89,7	103,6	103,6	108,1	106,6		
	Sept.	101,4		95,6		98,2		90,1		103,3		106,1			
	Okt.	101,7		94,6		99,3		90,0		102,4		105,1			
	Nov.	101,7	101,6	95,8	95,4	98,2	98,4	89,9	89,0	103,6	103,3	106,6	107,2		
	Dez.	101,4		95,8		97,6		87,0		103,9		110,1			
2005	Jan.	101,7		94,5		98,3		90,3		103,5		104,7			
	Febr.	101,9	101,9	95,8	95,2	99,0	99,1	90,8	90,1	102,9	102,8	105,5	105,7		
	März	102,0		95,4		99,9		89,3		102,1		106,8			
	April	101,9		96,3		99,8		88,2		102,1		109,2			
	Mai	101,9	102,0	94,6	95,8	99,3	100,3	90,8	90,4	102,6	101,7	104,2	106,0		
	Juni	102,2		96,4		101,7		92,4		100,5		104,3			
	Juli	102,4		96,0		102,1		90,3		100,3		106,3			
	Aug.	102,4	102,5	95,5	96,0	102,4	102,5	92,2	91,8	100,0	100,0	103,6	104,6		
	Sept.	102,7		96,4		102,9		93,0		99,8		103,7			
	Okt.	102,9		96,8		103,6		94,4		99,3		102,5			
	Nov.	103,1	103,1	96,2	96,3	103,7	103,9	92,7	93,2	99,4	99,2	103,8	103,3		
	Dez.	103,3		96,0		104,5		92,6		98,9		103,7			
2006	Jan.	103,5		98,5		105,2		100,4		98,4		98,1			
	Febr.	103,8	103,7	99,4	98,8	105,5	105,3	101,4	101,4	98,4	98,5	98,0	97,4		
	März	103,9		98,4		105,3		102,3		98,7		96,2			
	April	104,3		99,9		106,5		101,8		97,9		98,1			
	Mai	104,7	104,6	99,2	99,6	106,7	106,9	102,5	102,1	98,1	97,9	96,8	97,6		
	Juni	104,8		99,6		107,4		102,0		97,6		97,6			
	Juli	105,1		97,5		108,4		104,1		97,0		93,7			
	Aug.	105,2	105,1	98,9	98,3	108,0	107,7	103,8	103,6	97,4	97,6	95,3	94,9		
	Sept.	105,1		98,4		106,7		103,0		98,5		95,5			
	Okt.	105,5		98,0		106,6		101,2		99,0		96,8			
	Nov.	105,8	105,7	99,4	99,1	106,5	106,6	102,1	102,0	99,3	99,1	97,4	97,2		
	Dez.	105,8		100,0		106,8		102,8		99,1		97,3			
2007	Jan.	106,0		...		105,8		...		100,2		...			
	Febr.	106,1	106,1	106,2	106,0	99,9	100,0		
	März	106,1		...		106,1		...		100,0		...			

Quelle der Ursprungswerte: Statistisches Bundesamt. — 1 Index der Ausfuhrpreise (bzw. Ausfuhrdurchschnittswerte) in % des Index der Einfuhrpreise

(bzw. Einfuhrdurchschnittswerte). — 2 Saisonbereinigung mit Hilfe der modifizierten Census-Methode II, Version X-11.

II. Konjunkturindikatoren

25. Preise und Durchschnittswerte im Außenhandel



¹ Index der Ausfuhrpreise (bzw. Ausfuhrdurchschnittswerte) in % des Index der Einfuhrpreise (bzw. Einfuhrdurchschnittswerte).

III. Außenwirtschaft

1. Leistungsbilanz

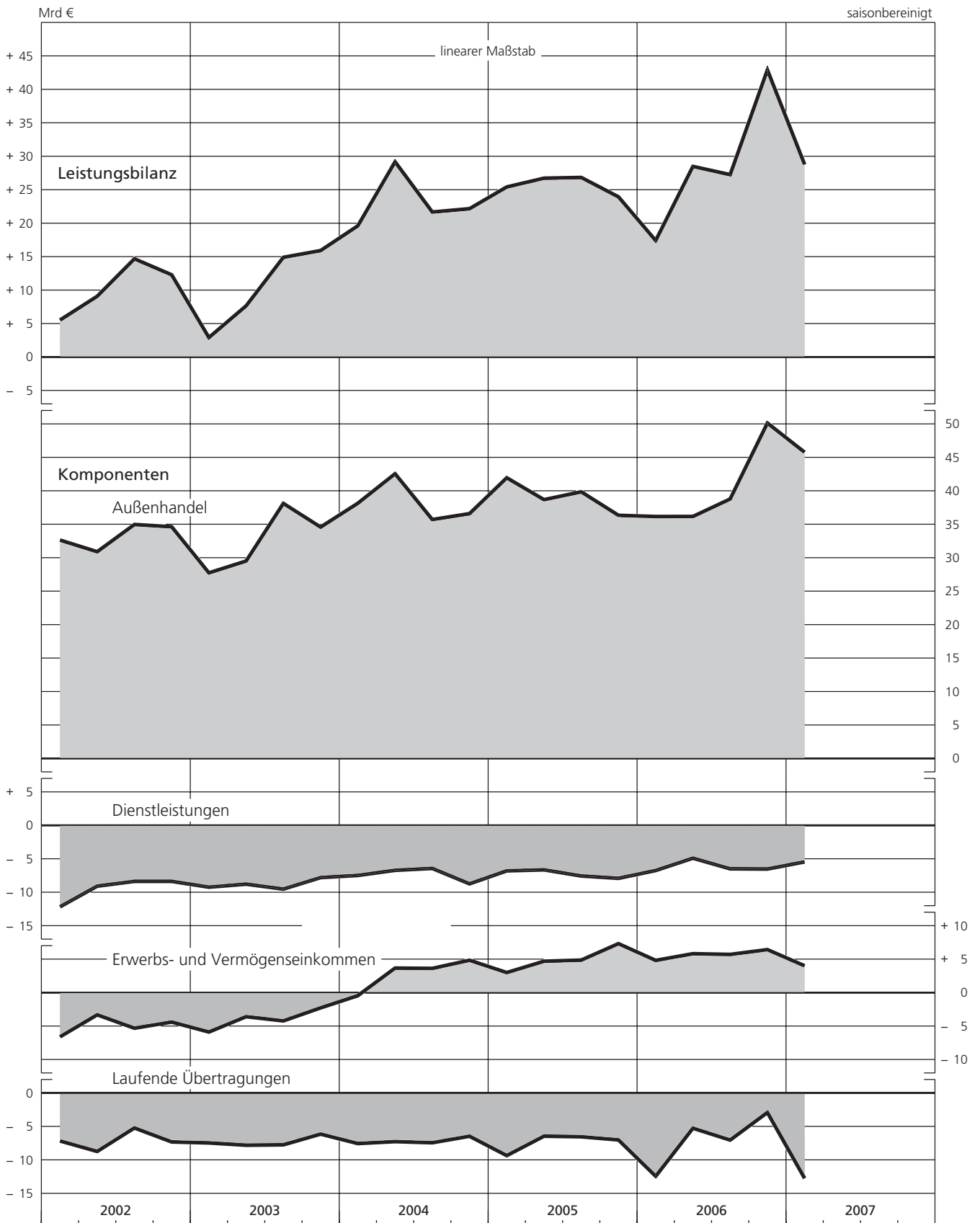
DM/€		Komponenten (ohne Ergänzungen zum Außenhandel)				saisonbereinigt +)
Zeit	Leistungsbilanz 1) 2) (R)	Komponenten				Laufende Übertragungen (A)
		Außenhandel 2) (R)	Dienstleistungen	Erwerbs- und Vermögenseinkommen		
Mrd DM						
1992 3. Vj.	- 3,65	12,12	- 10,85	6,74	- 11,72	
4. Vj.	- 10,91	7,10	- 12,43	7,13	- 12,04	
1993 1. Vj.	- 7,06	3) 15,53	- 12,86	5,07	- 13,91	
2. Vj.	- 8,22	13,71	- 13,43	5,47	- 12,85	
3. Vj.	- 8,81	12,55	- 11,94	4,24	- 13,32	
4. Vj.	- 8,49	17,29	- 14,24	4,20	- 14,86	
1994 1. Vj.	- 10,47	16,58	- 14,06	0,66	- 13,65	
2. Vj.	- 8,14	21,05	- 15,55	1,47	- 14,99	
3. Vj.	- 13,51	17,69	- 16,56	1,02	- 15,46	
4. Vj.	- 17,60	16,26	- 16,86	- 0,72	- 15,30	
1995 1. Vj.	- 8,76	20,30	- 15,96	- 0,58	- 11,79	
2. Vj.	- 10,36	21,44	- 16,53	0,20	- 14,48	
3. Vj.	- 10,47	21,09	- 15,92	- 1,56	- 13,54	
4. Vj.	- 12,74	22,65	- 15,60	- 2,13	- 15,64	
1996 1. Vj.	- 3,62	21,23	- 14,05	2,24	- 11,84	
2. Vj.	- 9,71	22,21	- 15,70	0,54	- 15,94	
3. Vj.	- 4,77	26,98	- 17,39	- 3,04	- 10,65	
4. Vj.	- 2,70	28,33	- 17,53	1,37	- 12,64	
1997 1. Vj.	- 11,91	24,40	- 18,49	- 1,41	- 13,99	
2. Vj.	- 5,09	28,31	- 16,69	- 1,90	- 13,26	
3. Vj.	- 2,75	31,69	- 17,69	- 0,55	- 14,07	
4. Vj.	- 2,87	33,04	- 16,40	- 0,81	- 11,20	
1998 1. Vj.	- 10,22	29,87	- 18,18	- 3,06	- 17,23	
2. Vj.	- 4,57	33,54	- 18,91	- 5,88	- 10,46	
3. Vj.	- 7,36	31,07	- 18,26	- 4,75	- 12,71	
4. Vj.	- 7,73	31,74	- 19,79	- 5,29	- 12,66	
1999 1. Vj.	- 17,72	30,80	- 23,31	- 8,02	- 11,83	
2. Vj.	- 6,61	29,45	- 20,89	- 1,94	- 11,09	
3. Vj.	- 13,89	29,40	- 21,48	- 5,14	- 12,89	
4. Vj.	- 12,38	36,50	- 24,15	- 7,49	- 12,56	
Mrd €						
1999 1. Vj.	- 9,06	15,75	- 11,92	- 4,10	- 6,05	
2. Vj.	- 3,38	15,06	- 10,68	- 0,99	- 5,67	
3. Vj.	- 7,10	15,03	- 10,98	- 2,63	- 6,59	
4. Vj.	- 6,33	18,66	- 12,35	- 3,83	- 6,42	
2000 1. Vj.	- 6,31	15,93	- 11,73	- 1,71	- 6,74	
2. Vj.	- 7,12	15,94	- 12,47	- 1,99	- 7,16	
3. Vj.	- 12,49	12,55	- 12,06	- 4,66	- 6,22	
4. Vj.	- 11,08	14,81	- 13,31	- 1,29	- 7,83	
2001 1. Vj.	- 6,76	21,77	- 14,44	- 5,30	- 6,63	
2. Vj.	- 3,12	21,70	- 13,54	- 1,17	- 8,26	
3. Vj.	- 2,69	25,30	- 12,03	- 3,35	- 5,04	
4. Vj.	- 7,79	27,65	- 10,64	- 1,11	- 6,88	
2002 1. Vj.	5,77	32,89	- 11,92	- 6,35	- 6,91	
2. Vj.	9,33	31,15	- 8,83	- 3,06	- 8,48	
3. Vj.	14,93	35,22	- 8,11	- 5,06	- 4,97	
4. Vj.	12,54	34,88	- 8,11	- 4,14	- 7,06	
2003 1. Vj.	3,16	27,99	- 8,98	- 5,63	- 7,21	
2. Vj.	7,90	29,76	- 8,53	- 3,34	- 7,55	
3. Vj.	15,15	38,37	- 9,27	- 3,97	- 7,49	
4. Vj.	16,16	34,83	- 7,55	- 2,02	- 5,89	
2004 1. Vj.	19,86	38,39	- 7,23	- 0,20	- 7,30	
2. Vj.	4) 29,43	4) 42,80	- 6,46	3,92	- 7,01	
3. Vj.	21,92	35,96	- 6,18	3,87	- 7,18	
4. Vj.	22,42	36,84	- 8,48	5,09	- 6,21	
2005 1. Vj.	25,67	42,20	- 6,54	3,25	- 9,10	
2. Vj.	26,98	38,93	- 6,39	4,94	- 6,20	
3. Vj.	27,09	40,10	- 7,31	5,11	- 6,29	
4. Vj.	24,19	36,59	- 7,66	7,57	- 6,76	
2006 1. Vj.	17,66	36,41	- 6,49	5,07	- 12,19	
2. Vj.	28,74	36,42	- 4,65	6,07	- 5,01	
3. Vj.	27,51	39,03	- 6,24	5,96	- 6,78	
4. Vj.	5) 43,16	5) 50,38	- 6,27	6,68	- 2,66	
2007 1. Vj. p)	29,02	46,01	- 5,20	4,26	- 12,50	

Quelle der Ursprungswerte für den Außenhandel: Statistisches Bundesamt. — + Die saisonbereinigten Saldenreihen sind mit erheblich größerer Unsicherheit behaftet als die Grundreihen, aus denen sie gebildet wurden. — 1 Enthält auch die Ergänzungen zum Außenhandel. — 2 Ergebnisse ab Anfang 1993 durch Änderung in der Erfassung des Außenhandels mit größerer Unsicherheit behaftet. — 3 Ab Anfang 1993 einschli.

der Zuschätzungen für den nicht meldepflichtigen Außenhandel, die bis Ende 1992 in den Ergänzungen zum Außenhandel enthalten sind. — 4 Ab Mai 2004 größere Unsicherheit der Ergebnisse durch Änderung in der Erfassung des Außenhandels mit den 10 neuen EU-Mitgliedstaaten. — 5 Positiv beeinflusst durch Nachmeldungen für die Ausfuhr von Waren.

III. Außenwirtschaft

1. Leistungsbilanz



III. Außenwirtschaft

2. Außenhandel – Gesamtübersicht

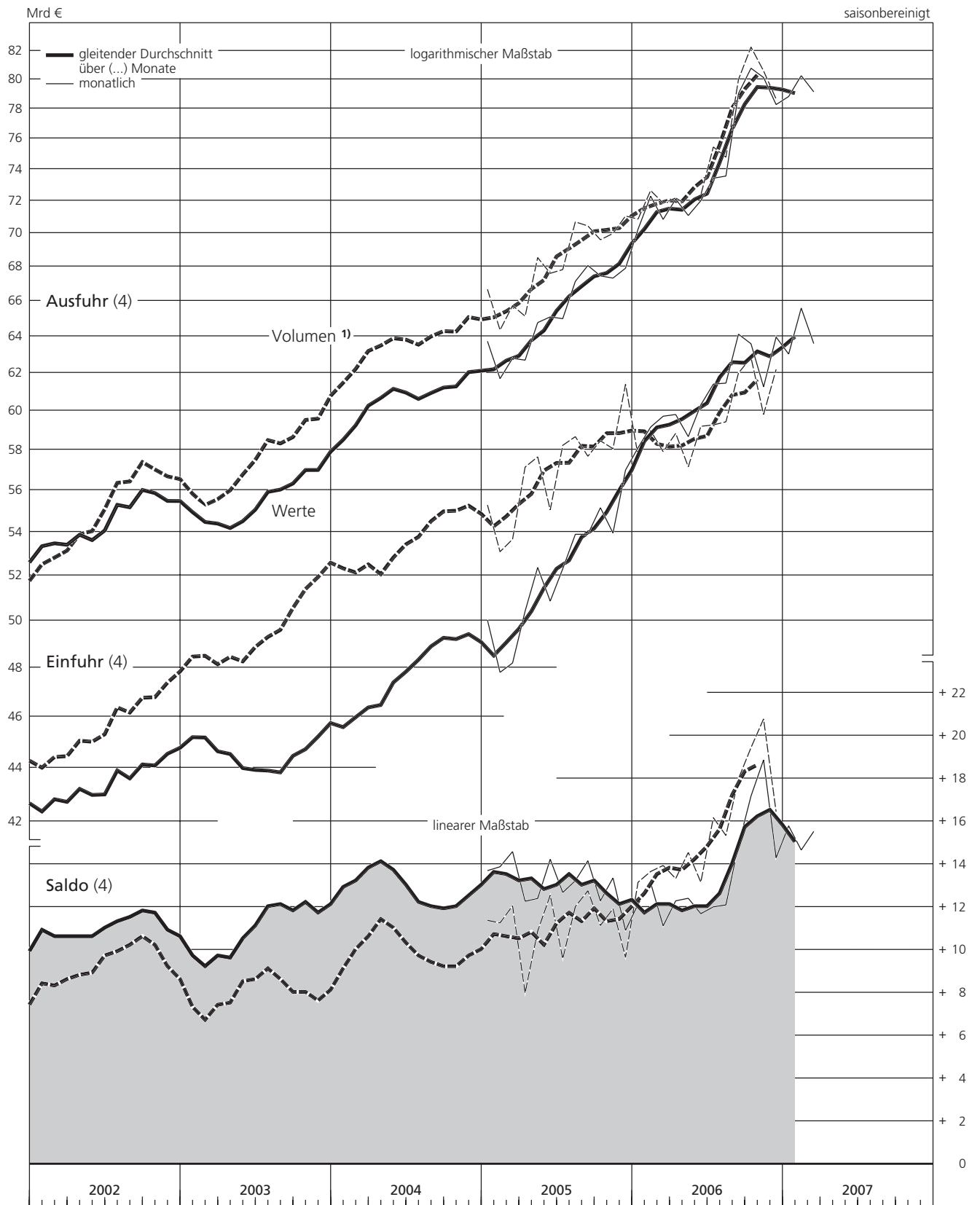
		Mrd €						saisonbereinigt +)					
		Werte (R)						Volumen 1)					
		Ausfuhr		Einfuhr		Saldo 2)		Ausfuhr		Einfuhr		Saldo 2)	
Zeit		monatlich	viertelj.	monatlich	viertelj.	monatlich	viertelj.	monatlich	viertelj.	monatlich	viertelj.	monatlich	viertelj.
2002	Febr.	53,89		43,43	127,00	10,46	32,89	53,25	157,20	45,01	131,61	8,24	25,59
	März	54,29		42,72		11,57		53,75		44,36		9,39	
	April	54,23		44,45		9,78		54,28		46,25		8,03	
	Mai	51,44	161,43	40,46	130,28	10,98	31,15	51,49	162,09	42,37	136,03	9,12	26,06
	Juni	55,76		45,37		10,39		56,32		47,41		8,91	
	Juli	53,28		41,81		11,47		54,31		44,20		10,11	
	Aug.	56,04	165,64	44,53	130,42	11,51	35,22	58,44	169,35	47,42	138,27	11,02	31,08
	Sept.	56,32		44,08		12,24		56,60		46,65		9,95	
	Okt.	55,28		44,16		11,12		56,58		46,58		10,00	
	Nov.	56,64	167,35	43,94	132,47	12,70	34,88	58,15	171,70	46,60	140,69	11,55	31,01
	Dez.	55,43		44,37		11,06		56,97		47,51		9,46	
2003	Jan.	54,80		45,89		8,91		55,24		49,03		6,21	
	Febr.	55,26	164,57	45,08	136,58	10,18	27,99	56,04	166,56	48,42	146,55	7,62	20,01
	März	54,51		45,61		8,90		55,28		49,10		6,18	
	April	53,55		44,31		9,24		54,81		47,65		7,16	
	Mai	54,50	162,47	43,74	132,71	10,76	29,76	56,36	168,94	47,60	144,93	8,76	24,01
	Juni	54,42		44,66		9,76		57,77		49,68		8,09	
	Juli	55,80		43,44		12,36		58,37		48,32		10,05	
	Aug.	55,75	169,48	44,03	131,11	11,72	38,37	57,71	176,42	50,09	147,72	7,62	28,70
	Sept.	57,93		43,64		14,29		60,34		49,31		11,03	
	Okt.	54,87		44,38		10,49		57,10		50,89		6,21	
	Nov.	56,98	170,26	45,99	135,43	10,99	34,83	59,66	177,99	52,14	156,48	7,52	21,51
	Dez.	58,41		45,06		13,35		61,23		53,45		7,78	
2004	Jan.	57,94		45,60		12,34		60,61		51,47		9,14	
	Febr.	58,53	175,86	46,53	137,47	12,00	38,39	61,87	184,93	53,48	156,07	8,39	28,86
	März	59,39		45,34		14,05		62,45		51,12		11,33	
	April	61,37		46,64		14,73		64,19		52,70		11,49	
	Mai	62,01	183,54	47,17	140,74	14,84	42,80	64,53	191,79	52,93	157,34	11,60	34,45
	Juni	60,16		46,93		13,23		63,07		51,71		11,36	
	Juli	61,32		49,01		12,31		64,06		54,16		9,90	
	Aug.	60,57	182,56	48,42	146,60	12,15	35,96	63,89	191,36	55,13	163,61	8,76	27,75
	Sept.	60,67		49,17		11,50		63,41		54,32		9,09	
	Okt.	61,41		49,19		12,22		64,89		54,66		10,23	
	Nov.	62,48	184,70	50,48	147,86	12,00	36,84	65,26	193,92	56,04	165,95	9,22	27,97
	Dez.	60,81		48,19		12,62		63,77		55,25		8,52	
2005	Jan.	63,74		50,03		13,71		66,68		55,29		11,39	
	Febr.	61,70	188,24	47,81	146,04	13,89	42,20	64,36	196,78	53,09	162,05	11,27	34,73
	März	62,80		48,20		14,60		65,74		53,67		12,07	
	April	62,70		50,42		12,28		65,14		57,17		8,00	
	Mai	64,78	192,58	52,37	153,65	12,41	38,93	68,54	201,29	57,65	169,84	10,89	31,45
	Juni	65,10		50,86		14,24		67,61		55,05		12,56	
	Juli	65,00		52,31		12,69		67,83		58,23		9,60	
	Aug.	67,14	200,21	53,90	160,11	13,24	40,10	70,70	208,98	58,67	174,58	12,03	34,40
	Sept.	68,07		53,90		14,17		70,45		57,68		12,77	
	Okt.	67,46		55,16		12,30		69,61		58,46		11,15	
	Nov.	67,33	202,70	53,96	166,11	13,37	36,59	69,99	210,66	58,06	177,92	11,93	32,74
	Dez.	67,91		56,99		10,92		71,06		61,40		9,66	
2006	Jan.	70,25		58,11		12,14		70,87		57,70		13,17	
	Febr.	72,30	213,40	59,16	176,99	13,14	36,41	72,65	215,38	58,98	174,59	13,67	40,79
	März	70,85		59,72		11,13		71,86		57,91		13,95	
	April	72,11		59,81		12,30		72,18		58,84		13,34	
	Mai	71,09	215,21	58,67	178,79	12,42	36,42	71,71	216,26	57,15	175,19	14,56	41,07
	Juni	72,01		60,31		11,70		72,37		59,20		13,17	
	Juli	73,43		61,41		12,02		75,45		59,27		16,18	
	Aug.	73,57	226,03	61,46	187,00	12,11	39,03	74,78	230,23	59,43	180,70	15,35	49,53
	Sept.	79,03		64,13		14,90		80,00		62,00		18,00	
	Okt.	80,79		63,60		17,19		82,29		62,84		19,45	
	Nov.	80,14	239,21	61,26	188,83	18,88	50,38	80,60	241,55	59,81	184,85	20,79	56,70
	Dez.	78,28		63,97		14,31		78,66		62,20		16,46	
2007	Jan.	78,83		63,03		15,80		
	Febr.	80,27	238,25	65,60	192,24	14,67	46,01
	März	79,15		63,61		15,54		

Quelle der Ursprungswerte: Statistisches Bundesamt. — 1 Volumen errechnet unter Verwendung von Durchschnittswertindizes auf Basis 2000 = 100. — 2 Die saisonbereinigten Saldenreihen sind mit erheblich größerer Unsicherheit behaftet als die Grundreihen, aus denen sie gebildet wurden. — 3 Ab Mai 2004 größere Unsicherheit der Ergebnisse durch Änderung in der Erfassung des Außenhandels mit den 10 neuen EU-Mitglied-

staaten. — 4 Die Angaben für die Ausfuhr enthalten von Januar bis November 2006 Korrekturen für die Versendungen in die EU-Länder (monatlich – 0,2 Mrd €), die nach Warengruppen, Ländern und Ländergruppen noch nicht vorliegen. — 5 Positiv beeinflusst durch Nachmeldungen. — 6 Ab Januar 2007 ohne Reparatur- und Wartungsvorgänge.

III. Außenwirtschaft

2. Außenhandel – Gesamtübersicht



1 Errechnet unter Verwendung von Durchschnittswertindizes auf Basis 2000 = 100.

III. Außenwirtschaft

3. Ausfuhr nach Ländergruppen *)

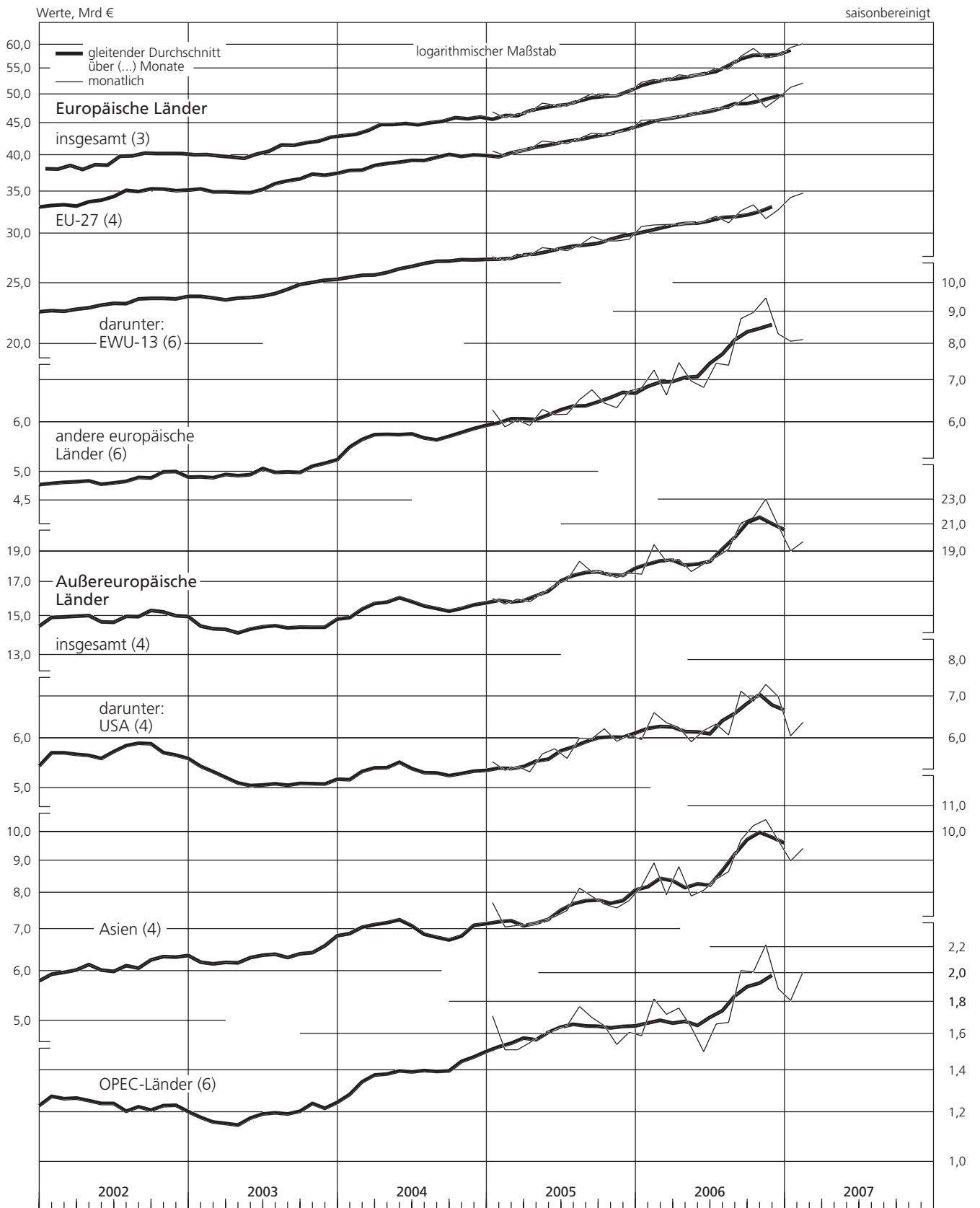
Werte, Mrd €																saisonbereinigt	
Zeit	Europäische Länder								Außereuropäische Länder								
	insgesamt		EU-Länder (27)		darunter:		andere europäische Länder		insgesamt		darunter:		Asien		OPEC-Länder		
					EWU-Länder(13)						USA						
	monatlich	viertelj.	monatlich	viertelj.	monatlich	viertelj.	monatlich	viertelj.	monatlich	viertelj.	monatlich	viertelj.	monatlich	viertelj.	monatlich	viertelj.	
2002 März	38,39		33,47		22,69		4,92		15,78		6,04		6,17		1,26		
April	38,98		34,11		23,48		4,87		15,10		5,65		6,23		1,46		
Mai	37,00	116,43	32,35	102,02	21,66	69,22	4,65	14,41	14,30	44,59	5,43	16,61	5,86	18,53	1,17	3,91	
Juni	40,45		35,56		24,08		4,89		15,19		5,53		6,44		1,28		
Juli	38,74		34,24		23,22		4,50		14,40		5,79		5,67		1,09		
Aug.	40,90	120,25	35,94	105,73	23,94	70,71	4,96	14,52	15,00	45,00	6,22	17,95	6,11	18,16	1,21	3,56	
Sept.	40,61		35,55		23,55		5,06		15,60		5,94		6,38		1,26		
Okt.	39,95		34,91		23,33		5,04		15,13		5,74		6,21		1,25		
Nov.	40,72	121,30	35,65	106,36	24,13	71,84	5,07	14,94	15,79	45,58	5,74	16,94	6,42	19,05	1,29	3,73	
Dez.	40,63		35,80		24,38		4,83		14,66		5,46		6,42		1,19		
2003 Jan.	39,92		34,75		23,21		5,17		14,75		5,74		6,33		1,21		
Febr.	40,20	120,83	35,20	106,22	23,65	71,75	5,00	14,61	14,96	43,41	5,46	16,30	6,36	18,49	1,22	3,52	
März	40,71		36,27		24,89		4,44		13,70		5,10		5,80		1,09		
April	39,30		34,23		23,32		5,07		14,11		5,04		6,27		1,10		
Mai	39,75	119,15	34,77	103,92	23,27	69,99	4,98	15,23	14,63	42,94	5,30	15,37	6,46	19,05	1,17	3,42	
Juni	40,10		34,92		23,40		5,18		14,20		5,03		6,32		1,15		
Juli	41,18		36,14		24,13		5,04		14,51		4,91		6,28		1,17		
Aug.	41,04	125,16	35,93	109,88	23,96	73,73	5,11	15,28	14,59	43,98	5,08	15,38	6,50	19,33	1,40	3,77	
Sept.	42,94		37,81		25,64		5,13		14,88		5,39		6,55		1,20		
Okt.	41,04		36,42		24,67		4,62		13,72		4,92		6,01		1,13		
Nov.	42,20	126,92	37,16	112,14	25,56	76,29	5,04	14,78	14,67	42,95	5,05	15,03	6,63	19,25	1,14	3,49	
Dez.	43,68		38,56		26,06		5,12		14,56		5,06		6,61		1,22		
2004 Jan.	42,94		37,19		25,26		5,75		14,89		5,36		7,21		1,38		
Febr.	42,93	130,17	37,49	113,44	25,18	76,58	5,44	16,73	15,48	45,36	5,29	15,66	7,00	21,06	1,27	4,01	
März	44,30		38,76		26,14		5,54		14,99		5,01		6,85		1,36		
April	44,81		38,70		25,83		6,11		16,46		5,70		7,27		1,35		
Mai	45,81	134,93	39,83	117,12	26,68	78,72	5,98	17,81	16,19	48,43	5,64	16,64	7,48	21,95	1,51	4,28	
Juni	44,31		38,59		26,21		5,72		15,78		5,30		7,20		1,42		
Juli	45,32		39,53		26,68		5,79		16,03		5,45		7,16		1,41		
Aug.	45,17	135,84	39,77	119,02	27,33	81,56	5,40	16,82	15,54	46,75	5,19	15,96	6,63	20,40	1,37	4,11	
Sept.	45,35		39,72		27,55		5,63		15,18		5,32		6,61		1,33		
Okt.	46,02		40,42		27,56		5,60		15,21		5,28		6,90		1,39		
Nov.	47,03	137,79	41,29	120,28	28,00	81,86	5,74	17,51	15,41	46,79	5,24	15,87	6,89	20,81	1,48	4,31	
Dez.	44,74		38,57		26,30		6,17		16,17		5,35		7,02		1,44		
2005 Jan.	46,91		40,63		27,56		6,28		16,01		5,51		7,72		1,71		
Febr.	45,91	139,44	40,01	121,21	27,18	82,58	5,90	18,23	15,68	47,66	5,34	16,27	7,06	21,88	1,51	4,73	
März	46,62		40,57		27,84		6,05		15,97		5,42		7,10		1,51		
April	46,84		40,91		27,72		5,93		15,81		5,31		7,13		1,55		
Mai	48,45	143,41	42,16	125,02	28,50	84,58	6,29	18,39	16,31	48,95	5,67	16,76	7,19	21,65	1,60	4,77	
Juni	48,12		41,95		28,36		6,17		16,83		5,78		7,33		1,62		
Juli	47,92		41,74		28,19		6,18		17,11		5,58		7,50		1,65		
Aug.	49,08	147,17	42,56	127,71	28,74	86,61	6,52	19,46	18,35	53,11	6,01	17,59	8,14	23,54	1,77	5,12	
Sept.	50,17		43,41		29,68		6,76		17,65		6,00		7,90		1,70		
Okt.	49,69		43,25		29,23		6,44		17,60		6,22		7,68		1,65		
Nov.	49,74	149,99	43,41	130,49	29,21	87,84	6,33	19,50	17,29	52,46	5,94	18,23	7,57	23,03	1,54	4,80	
Dez.	50,56		43,83		29,40		6,73		17,57		6,07		7,78		1,61		
2006 Jan.	52,32		45,51		30,81		6,81		17,50		5,98		8,20		1,59		
Febr.	52,84	157,69	45,57	136,98	30,98	92,82	7,27	20,71	19,50	55,33	6,60	18,94	8,93	25,08	1,82	5,13	
März	52,53		45,90		31,03		6,63		18,33		6,36		7,95		1,72		
April	53,77		46,30		31,08		7,47		18,48		6,25		8,81		1,76		
Mai	53,48	161,20	46,50	139,93	31,14	93,64	6,98	21,27	17,67	54,32	5,93	18,36	7,91	24,80	1,64	4,90	
Juni	53,95		47,13		31,42		6,82		18,17		6,18		8,08		1,50		
Juli	55,07		47,62		31,98		7,45		18,62		6,33		8,41		1,66		
Aug.	54,90	167,54	47,50	143,91	31,22	95,84	7,40	23,63	19,17	58,90	6,08	19,55	8,65	26,78	1,67	5,35	
Sept.	2) 57,57		48,79		32,64		2) 8,78		2) 21,11		2) 7,14		2) 9,72		2) 2,02		
Okt.	2) 59,23		50,25		33,36		2) 8,98		2) 21,55		2) 6,88		2) 10,24		2) 2,01		
Nov.	2) 57,19	174,04	47,72	147,29	31,70	97,81	2) 9,47	26,75	2) 23,06	65,52	2) 7,32	21,20	2) 10,47	30,41	2) 2,22	6,12	
Dez.	57,62		49,32		32,75		8,30		20,91		7,00		9,70		1,89		
2007 Jan. 3)	59,44		51,36		34,27		8,08		19,06		6,06		9,00		1,81		
Febr.	60,27	...	52,14	...	34,83	...	8,13	...	19,72	...	6,37	...	9,42	...	2,01	...	

Quelle der Ursprungswerte: Statistisches Bundesamt. — * Erfasst nach Bestimmungsländern (Verbrauchsländern). Zugehörigkeit der Länder zu den einzelnen Ländergruppen nach dem neuesten Stand. — 1 Ab Mai 2004 größere Unsicherheit der Ergebnisse für die europäischen Länder insgesamt

und die EU-Länder durch die Änderung in der Erfassung des Außenhandels mit den 10 neuen EU-Mitgliedstaaten. — 2 Positiv beeinflusst durch Nachmeldungen. — 3 Ab Januar 2007 ohne Reparatur- und Wartungsvorgänge.

III. Außenwirtschaft

3. Ausfuhr nach Ländergruppen *)



* Erfasst nach Bestimmungsländern (Verbrauchsländern).

III. Außenwirtschaft

4. Ausfuhr nach Warengruppen *)

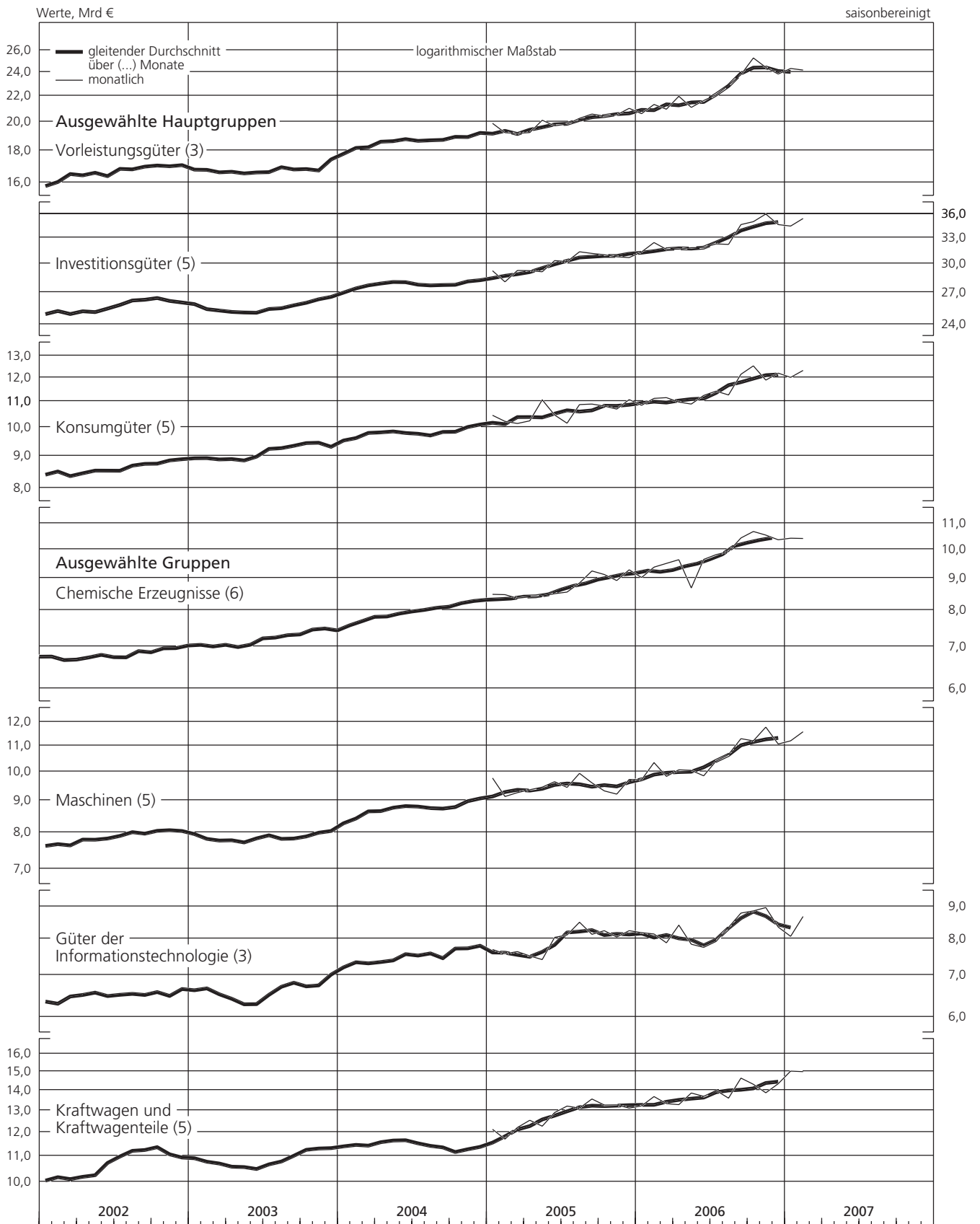
		Werte, Mrd €												saisonbereinigt	
		Ausgewählte Hauptgruppen						Ausgewählte Gruppen							
		Vorleistungsgüter		Investitionsgüter 1)		Konsumgüter 2)		Chemische Erzeugnisse		Maschinen		Güter der Informationstechnologie 3)		Kraftwagen und Kraftwagen-teile	
Zeit		monatlich	viertelj.	monatlich	viertelj.	monatlich	viertelj.	monatlich	viertelj.	monatlich	viertelj.	monatlich	viertelj.	monatlich	viertelj.
2002	März	16,69		25,61		8,49		7,02		7,67		6,54		10,13	
	April	16,87		25,12		8,77		6,98		7,80		6,57		10,23	
	Mai	15,94	49,97	23,92	75,48	8,11	25,51	6,14	20,15	7,42	23,71	6,49	19,77	9,86	31,00
	Juni	17,16		26,44		8,63		7,03		8,49		6,71		10,91	
	Juli	16,26		24,97		8,82		6,73		7,73		6,32		10,32	
	Aug.	17,27	50,60	27,25	79,07	8,48	26,06	7,00	20,41	7,84	23,75	6,58	19,68	12,50	34,34
	Sept.	17,07		26,85		8,76		6,68		8,18		6,78		11,52	
	Okt.	16,77		26,05		8,92		6,95		7,97		6,24		11,02	
	Nov.	17,48	51,18	26,80	78,65	8,91	26,68	7,08	20,88	8,27	24,39	6,79	19,53	11,08	33,01
	Dez.	16,93		25,80		8,85		6,85		8,15		6,50		10,91	
2003	Jan.	16,98		25,84		9,01		7,33		7,93		6,74		11,02	
	Febr.	16,64	50,51	26,10	77,22	8,96	27,04	7,03	21,45	8,06	23,51	6,70	20,08	10,87	32,77
	März	16,89		25,28		9,07		7,09		7,52		6,64		10,88	
	April	16,52		24,42		8,93		7,05		7,57		6,31		10,38	
	Mai	16,75	49,85	25,16	74,77	8,64	26,64	6,83	20,99	7,91	23,45	6,38	18,94	10,56	31,34
	Juni	16,58		25,19		9,07		7,11		7,97		6,25		10,40	
	Juli	16,70		25,83		8,73		6,98		7,75		6,32		10,79	
	Aug.	16,81	51,00	25,18	77,16	9,70	28,66	7,39	22,47	8,10	23,87	7,04	20,20	10,51	32,58
	Sept.	17,49		26,15		10,23		8,10		8,02		6,84		11,28	
	Okt.	16,28		25,52		8,77		7,17		7,39		6,62		11,13	
	Nov.	16,89	50,39	26,56	79,12	9,47	27,44	7,22	21,62	8,02	23,46	6,77	20,30	11,55	34,69
	Dez.	17,22		27,04		9,20		7,23		8,05		6,91		12,01	
2004	Jan.	18,37		26,88		9,76		7,77		8,65		7,44		10,78	
	Febr.	17,98	54,74	27,31	81,80	9,53	29,15	7,57	23,12	8,27	25,47	7,34	22,10	11,36	33,64
	März	18,39		27,61		9,86		7,78		8,55		7,32		11,50	
	April	18,51		28,69		9,90		8,02		8,75		7,35		11,86	
	Mai	19,11	56,12	28,58	85,10	10,12	29,88	7,92	23,91	9,18	26,62	7,45	22,25	11,85	35,22
	Juni	18,50		27,83		9,86		7,97		8,69		7,45		11,51	
	Juli	18,93		28,11		9,70		7,83		8,82		7,87		11,72	
	Aug.	18,75	56,30	27,49	83,03	9,58	29,04	8,08	24,05	8,81	26,30	7,33	22,83	11,56	34,48
	Sept.	18,62		27,43		9,76		8,14		8,67		7,63		11,20	
	Okt.	19,01		28,18		9,81		8,30		8,93		7,47		11,31	
	Nov.	19,39	56,97	28,03	84,44	10,50	30,04	8,30	24,76	8,61	26,61	8,14	23,26	11,19	33,26
	Dez.	18,57		28,23		9,73		8,16		9,07		7,65		10,76	
2005	Jan.	19,89		29,23		10,45		8,48		9,77		7,69		12,13	
	Febr.	19,22	58,28	28,06	86,55	10,22	30,81	8,47	25,31	9,13	28,16	7,57	22,89	11,70	36,04
	März	19,17		29,26		10,14		8,36		9,26		7,63		12,21	
	April	19,23		29,24		10,24		8,40		9,36		7,51		12,54	
	Mai	20,12	59,06	29,12	88,70	11,06	31,76	8,43	25,33	9,45	28,45	7,41	22,96	12,27	37,71
	Juni	19,71		30,34		10,46		8,50		9,64		8,04		12,90	
	Juli	19,84		30,23		10,15		8,55		9,44		8,11		13,21	
	Aug.	20,26	60,68	31,34	92,72	10,87	31,91	8,84	26,63	9,94	28,98	8,50	24,74	13,11	39,88
	Sept.	20,58		31,15		10,89		9,24		9,60		8,13		13,56	
	Okt.	20,43		31,00		10,81		9,12		9,32		8,24		13,26	
	Nov.	20,52	61,97	30,77	92,45	10,69	32,57	8,92	27,32	9,21	28,25	8,05	24,53	13,27	39,64
	Dez.	21,02		30,68		11,07		9,28		9,72		8,24		13,11	
2006	Jan.	20,61		31,32		10,84		9,02		9,71		8,18		13,22	
	Febr.	21,32	62,88	32,42	95,36	11,12	33,11	9,37	27,89	10,34	29,88	8,14	24,20	13,68	40,23
	März	20,95		31,62		11,15		9,50		9,83		7,88		13,33	
	April	21,97		31,64		10,97		9,63		10,07		8,41		13,28	
	Mai	21,09	64,69	31,81	95,28	10,89	33,10	8,68	27,95	10,05	29,97	7,84	24,00	13,86	40,83
	Juni	21,63		31,83		11,24		9,64		9,85		7,75		13,69	
	Juli	22,09		32,26		11,42		9,81		10,40		7,92		13,99	
	Aug.	22,88	68,75	32,20	99,09	11,26	34,83	9,92	30,16	10,65	32,34	8,34	25,05	13,60	42,23
	Sept.	23,78		34,63		12,15		10,43		11,29		8,79		14,64	
	Okt.	25,29		35,00		12,53		10,68		11,20		8,86		14,31	
	Nov.	24,43	73,56	36,00	105,63	11,89	36,62	10,54	31,58	11,78	34,05	8,97	26,18	13,87	42,52
	Dez.	23,84		34,63		12,20		10,36		11,07		8,35		14,34	
2007	Jan.	24,33		34,44		12,01		10,42		11,20		8,07		15,02	
	Febr.	24,19	...	35,41	...	12,32	...	10,41	...	11,58	...	8,68	...	14,99	...

Quelle der Ursprungswerte: Statistisches Bundesamt. — * Ohne Zuschätzungen für Meldeausfälle und nicht meldepflichtigen Außenhandel. — 1 Einschl. Kraftwagen und Kraftwagenteile. — 2 Einschl. Druckerzeugnisse. — 3 Büromaschinen, Datenverarbeitungsgeräte und -einrichtungen, feinmechanische und optische Erzeugnisse. — 4 Ab Mai 2004 größere Un-

sicherheit der Ergebnisse durch Änderung in der Erfassung des Außenhandels mit den 10 neuen EU-Mitgliedstaaten. — 5 Positiv beeinflusst durch Nachmeldungen. — 6 Ab Januar 2007 ohne Reparatur- und Wartungsvorgänge.

III. Außenwirtschaft

4. Ausfuhr nach Warengruppen



III. Außenwirtschaft

5. Einfuhr nach Ländergruppen *)

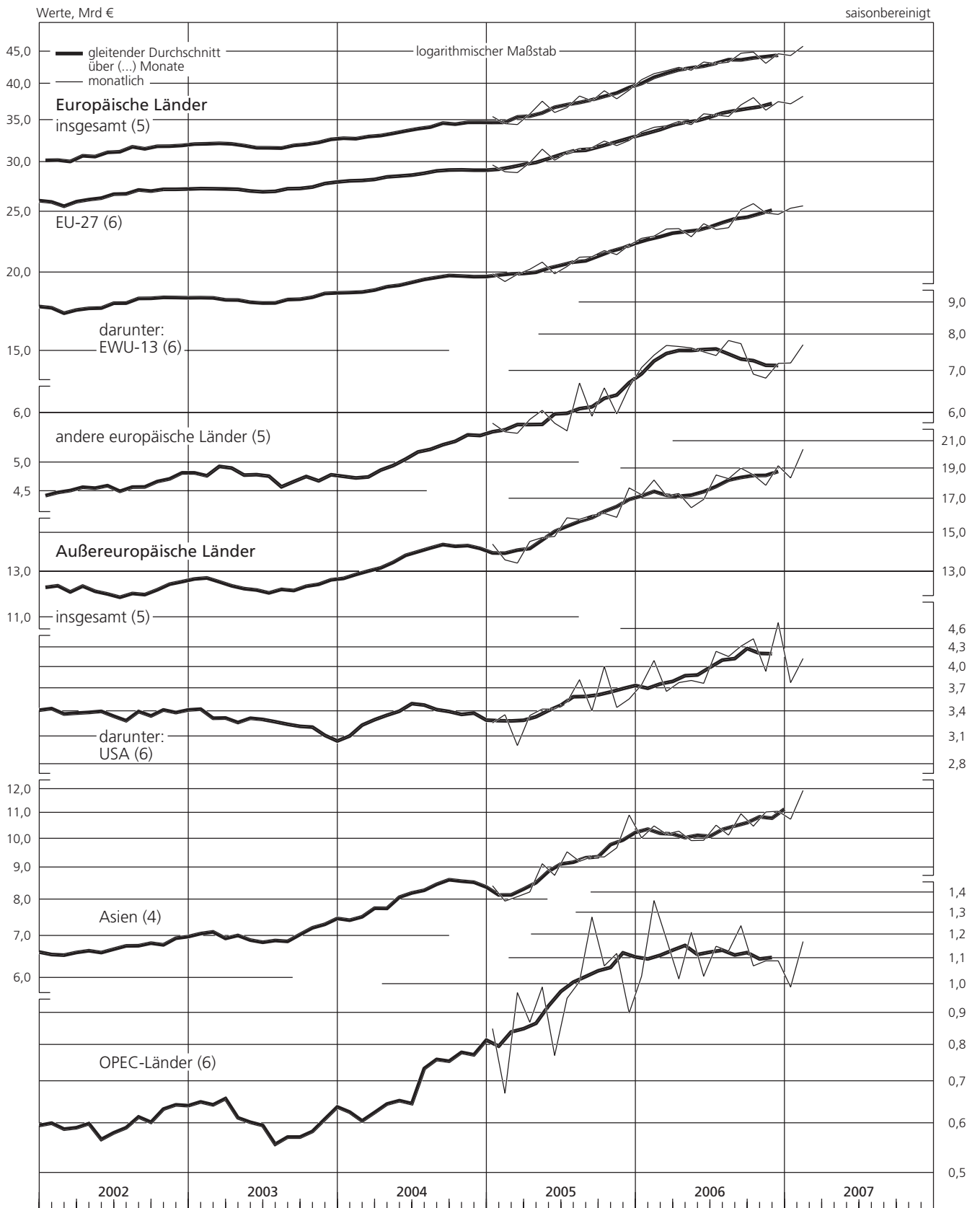
Werte, Mrd €																saisonbereinigt	
Zeit	Europäische Länder								Außereuropäische Länder								
	insgesamt		EU-Länder (27)		darunter:				insgesamt		USA		Asien		OPEC-Länder		
					EWU-Länder (13)		andere europäische Länder										
	monatlich	viertelj.	monatlich	viertelj.	monatlich	viertelj.	monatlich	viertelj.	monatlich	viertelj.	monatlich	viertelj.	monatlich	viertelj.	monatlich	viertelj.	
2002 März	29,70		25,31		16,91		4,39		12,97		3,57		6,75		0,55		
April	31,77		26,80		18,08		4,97		12,62		3,60		6,70		0,64		
Mai	29,07	93,47	24,48	79,30	16,04	52,84	4,59	14,17	11,34	36,65	3,22	10,41	6,39	19,89	0,51	1,76	
Juni	32,63		28,02		18,72		4,61		12,69		3,59		6,80		0,61		
Juli	30,59		26,29		17,64		4,30		11,17		3,08		6,57		0,60		
Aug.	32,11	94,83	27,51	81,43	18,42	54,86	4,60	13,40	12,37	35,44	3,43	9,72	7,03	20,32	0,50	1,73	
Sept.	32,13		27,63		18,80		4,50		11,90		3,21		6,72		0,63		
Okt.	31,93		26,99		18,12		4,94		12,17		3,27		6,81		0,71		
Nov.	31,44	95,45	26,82	81,13	17,90	54,79	4,62	14,32	12,44	36,85	3,90	10,43	6,83	20,50	0,65	1,90	
Dez.	32,08		27,32		18,77		4,76		12,24		3,26		6,86		0,54		
2003 Jan.	32,18		27,35		18,02		4,83		13,65		3,53		7,39		0,78		
Febr.	32,55	97,48	27,52	82,68	18,36	55,08	5,03	14,80	12,48	38,93	3,23	10,17	6,98	21,51	0,56	1,96	
März	32,75		27,81		18,70		4,94		12,80		3,41		7,14		0,62		
April	31,59		27,23		18,17		4,36		12,67		3,33		7,04		0,76		
Mai	32,35	95,81	26,75	81,17	17,81	53,96	5,60	14,64	11,34	36,74	3,22	9,83	6,71	21,04	0,61	2,00	
Juni	31,87		27,19		17,98		4,68		12,73		3,28		7,29		0,63		
Juli	31,54		27,14		17,95		4,40		11,84		3,20		6,66		0,51		
Aug.	31,48	94,57	26,50	80,96	17,48	53,80	4,98	13,61	12,50	36,36	3,54	10,06	6,82	20,37	0,50	1,59	
Sept.	31,55		27,32		18,37		4,23		12,02		3,32		6,89		0,58		
Okt.	32,18		27,50		18,21		4,68		12,13		3,16		7,20		0,52		
Nov.	33,46	97,82	28,33	83,17	19,16	55,51	5,13	14,65	12,47	37,41	3,04	9,33	7,37	22,09	0,70	1,85	
Dez.	32,18		27,34		18,14		4,84		12,81		3,13		7,52		0,63		
2004 Jan.	32,60		28,00		18,74		4,60		12,94		3,15		7,26		0,58		
Febr.	33,41	98,84	28,65	84,94	19,02	56,36	4,76	13,90	13,06	38,45	2,96	9,05	7,84	22,28	0,66	1,99	
März	32,83		28,29		18,60		4,54		12,45		2,94		7,18		0,75		
April	33,18		28,19		18,35		4,99		13,40		3,50		7,89		0,45		
Mai ¹⁾	33,48	99,86	28,55	84,73	19,37	56,66	4,93	15,13	13,64	40,74	3,80	10,82	8,23	23,94	0,58	1,77	
Juni	33,20		27,99		18,94		5,21		13,70		3,52		7,82		0,74		
Juli	34,76		29,59		20,14		5,17		14,42		3,48		8,49		0,70		
Aug.	34,32	103,63	29,19	87,66	19,64	59,61	5,13	15,97	14,21	42,97	3,26	10,26	8,40	25,44	0,71	2,12	
Sept.	34,55		28,88		19,83		5,67		14,34		3,52		8,55		0,71		
Okt.	34,54		29,36		19,60		5,18		14,60		3,39		8,56		0,98		
Nov.	35,73	104,33	30,07	87,98	20,24	59,62	5,66	16,35	14,60	43,16	3,45	10,22	9,06	25,84	0,73	2,42	
Dez.	34,06		28,55		19,78		5,51		13,96		3,38		8,22		0,71		
2005 Jan.	35,48		29,70		19,92		5,78		14,40		3,26		8,42		0,85		
Febr.	34,57	104,50	28,97	87,55	19,36	59,16	5,60	16,95	13,59	41,42	3,36	9,62	7,96	24,47	0,67	2,49	
März	34,45		28,88		19,88		5,57		13,43		3,00		8,09		0,97		
April	35,81		29,95		20,25		5,86		14,54		3,35		8,23		0,87		
Mai	37,54	109,36	31,48	91,66	20,79	60,96	6,06	17,70	14,75	44,10	3,43	10,21	9,13	26,11	0,99	2,63	
Juni	36,01		30,23		19,92		5,78		14,81		3,43		8,75		0,77		
Juli	36,67		31,05		20,46		5,62		15,86		3,52		9,54		0,95		
Aug.	38,26	112,51	31,56	94,26	21,17	62,84	6,70	18,25	15,77	47,64	3,82	10,75	9,21	28,12	1,01	3,24	
Sept.	37,58		31,65		21,21		5,93		16,01		3,41		9,37		1,28		
Okt.	39,01		32,43		21,69		6,58		16,12		4,01		9,36		1,07		
Nov.	37,87	115,98	31,89	96,82	21,37	65,18	5,98	19,16	15,89	49,71	3,45	11,02	9,68	29,96	1,12	3,09	
Dez.	39,10		32,50		22,12		6,60		17,70		3,56		10,92		0,90		
2006 Jan.	40,62		33,53		22,69		7,09		17,26		3,75		10,04		1,03		
Febr.	41,53	124,13	34,11	101,93	22,87	69,04	7,42	22,20	18,22	52,68	4,10	11,51	10,49	30,71	1,36	3,57	
März	41,98		34,29		23,48		7,69		17,20		3,66		10,18		1,18		
April	42,51		34,85		23,51		7,66		17,34		3,78		10,29		1,02		
Mai	42,06	127,92	34,44	105,13	22,82	70,27	7,62	22,79	16,46	50,77	3,81	11,36	9,94	30,18	1,21	3,26	
Juni	43,35		35,84		23,94		7,51		16,97		3,77		9,95		1,03		
Juli	43,09		35,68		23,44		7,41		18,56		4,24		10,52		1,15		
Aug.	43,32	131,18	35,49	108,20	23,59	72,24	7,83	22,98	18,31	55,90	4,16	12,72	10,14	31,63	1,13	3,52	
Sept.	44,77		37,03		25,21		7,74		19,03		4,32		10,97		1,24		
Okt.	44,96		38,04		25,77		6,92		18,57		4,44		10,48		1,07		
Nov.	43,14	132,78	36,32	111,84	24,90	75,44	6,82	20,94	17,87	55,64	3,94	13,09	11,04	32,59	1,09	3,25	
Dez.	44,68		37,48		24,77		7,20		19,20		4,71		11,07		1,09		
2007 Jan. ²⁾	44,39		37,18		25,34		7,21		18,36		3,78		10,75		0,99		
Febr.	45,93	...	38,22	...	25,56	...	7,71	...	20,40	...	4,13	...	11,95	...	1,17	...	

Quelle der Ursprungswerte: Statistisches Bundesamt. — * Erfasst nach Ursprungsländern (Herstellungsländern). Zugehörigkeit der Länder zu den einzelnen Ländergruppen nach dem neuesten Stand. — 1 Ab Mai 2004 größere Unsicherheit der Ergebnisse für die europäischen Länder insgesamt

und die EU-Länder durch die Änderung in der Erfassung des Außenhandels mit den 10 neuen EU-Mitgliedstaaten. — 2 Ab Januar 2007 ohne Reparatur- und Wartungsvorgänge.

III. Außenwirtschaft

5. Einfuhr nach Ländergruppen *)



* Erfasst nach Ursprungsländern (Herstellungsländern).

III. Außenwirtschaft

6. Einfuhr nach Warengruppen

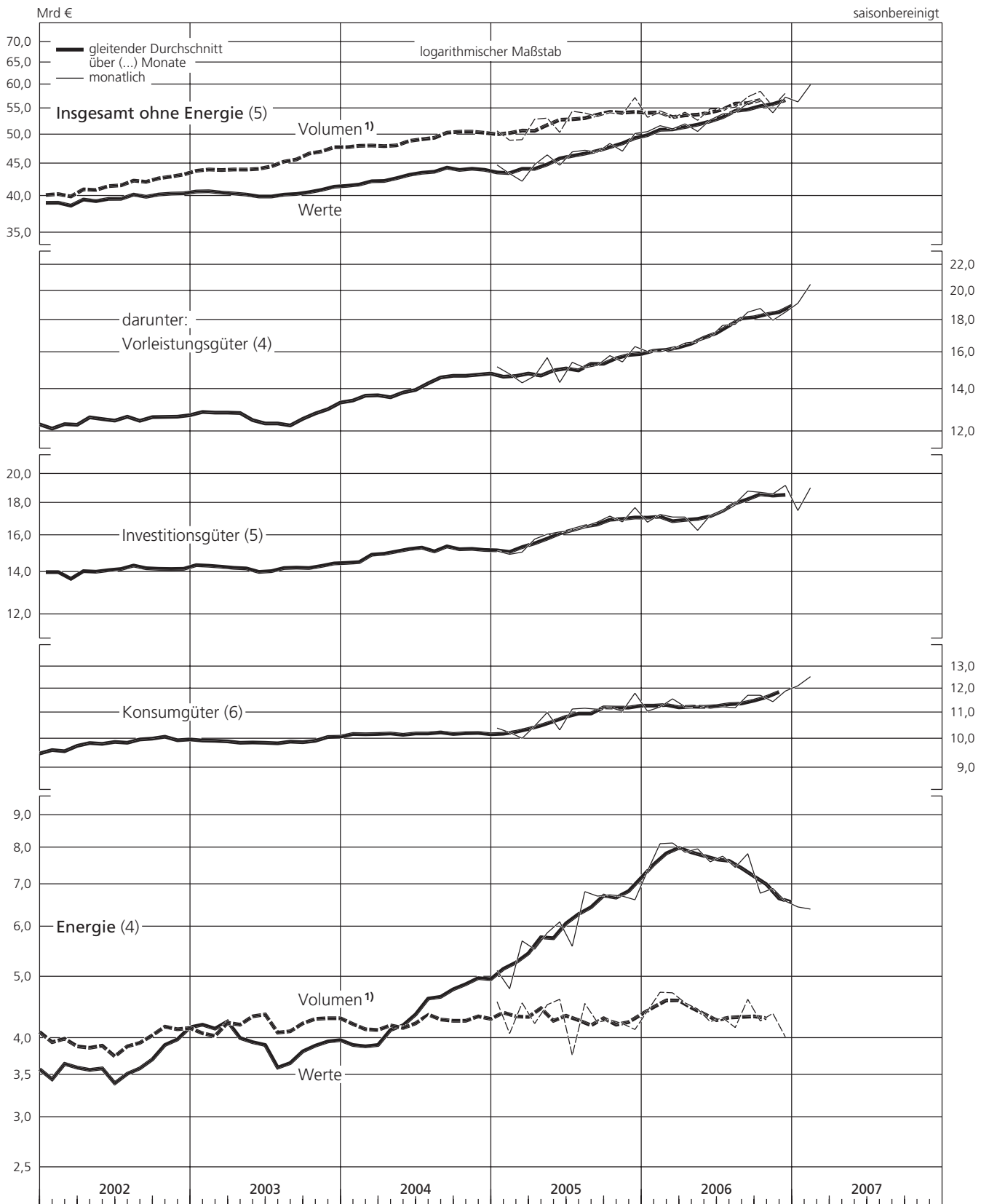
Mrd €													saisonbereinigt		
Werte											Volumen 1)				
Zeit	insgesamt ohne Energie		darunter:						Energie 2) 5)		insgesamt ohne Energie		Energie 2) 5)		
			Vorleistungs- güter 2)		Investitions- güter 2) 3)		Konsum- güter 2) 4)								
	monatlich	viertelj.	monatlich	viertelj.	monatlich	viertelj.	monatlich	viertelj.	monatlich	viertelj.	monatlich	viertelj.	monatlich	viertelj.	
2002 März	39,48		12,45		14,39		9,59		3,24		40,78		3,58		
April	40,28		13,00		14,15		10,24		4,17		41,91		4,34		
Mai	37,16	119,19	11,87	38,31	13,03	42,09	9,38	29,67	3,30	11,09	38,76	124,08	3,61	11,95	
Juni	41,75		13,44		14,91		10,05		3,62		43,41		4,00		
Juli	38,51		12,11		13,90		9,61		3,30		40,53		3,67		
Aug.	41,12	119,92	12,74	37,44	14,83	43,14	10,31	29,88	3,41	10,50	43,66	126,68	3,76	11,59	
Sept.	40,29		12,59		14,41		9,96		3,79		42,49		4,16		
Okt.	40,27		12,69		13,97		10,10		3,89		42,37		4,21		
Nov.	40,14	120,58	12,78	38,23	14,21	41,90	10,08	30,41	3,80	11,89	42,51	128,09	4,09	12,60	
Dez.	40,17		12,76		13,72		10,23		4,20		43,21		4,30		
2003 Jan.	41,78		12,64		14,79		10,03		4,11		45,04		3,99		
Febr.	40,49	123,89	12,99	38,98	14,48	44,18	9,56	29,69	4,59	12,69	44,11	134,48	4,31	12,07	
März	41,62		13,35		14,91		10,10		3,99		45,33		3,77		
April	40,35		12,64		14,04		9,90		3,96		43,54		4,11		
Mai	39,20	120,64	12,67	38,20	13,46	41,99	9,97	29,99	4,54	12,07	42,79	131,83	4,81	13,10	
Juni	41,09		12,89		14,49		10,12		3,57		45,50		4,18		
Juli	39,68		12,05		14,33		9,74		3,76		44,02		4,30		
Aug.	40,24	120,24	12,04	36,76	14,05	42,62	9,65	29,40	3,79	10,87	45,88	135,51	4,21	12,21	
Sept.	40,32		12,67		14,24		10,01		3,32		45,61		3,70		
Okt.	40,58		12,52		14,23		9,78		3,80		46,63		4,26		
Nov.	41,59	123,12	13,26	38,80	14,62	43,05	10,36	30,12	4,40	12,31	47,35	142,95	4,79	13,53	
Dez.	40,95		13,02		14,20		9,98		4,11		48,97		4,48		
2004 Jan.	42,03		13,46		14,62		10,04		3,57		47,71		3,76		
Febr.	42,65	125,90	13,80	40,92	14,89	43,89	10,49	30,59	3,88	11,57	49,23	143,65	4,25	12,42	
März	41,22		13,66		14,38		10,06		4,12		46,71		4,41		
April	42,62		13,99		14,80		10,36		4,02		48,53		4,17		
Mai	43,49	128,31	13,56	40,92	16,23	45,89	10,30	30,72	3,67	12,44	49,20	144,91	3,73	12,43	
Juni	42,20		13,37		14,86		10,06		4,75		47,18		4,53		
Juli	44,85		14,62		15,53		10,17		4,38		49,92		4,24		
Aug.	43,85	132,95	14,53	44,08	15,01	45,78	10,20	30,71	4,72	13,79	50,67	150,64	4,46	12,97	
Sept.	44,25		14,93		15,24		10,34		4,69		50,05		4,27		
Okt.	44,32		14,58		15,14		10,34		4,87		50,43		4,23		
Nov.	45,46	132,78	14,99	44,09	16,27	46,14	10,59	30,58	4,92	14,86	51,88	153,12	4,16	12,83	
Dez.	43,00		14,52		14,73		9,65		5,07		50,81		4,44		
2005 Jan.	44,81		15,19		15,12		10,40		5,12		50,72		4,57		
Febr.	43,42	130,46	14,80	44,32	14,94	45,12	10,24	30,66	4,79	15,61	49,02	148,86	4,07	13,19	
März	42,23		14,33		15,06		10,02		5,70		49,12		4,55		
April	44,87		14,69		15,79		10,48		5,53		52,92		4,22		
Mai	46,48	136,11	15,70	44,74	16,07	48,07	11,01	31,82	5,87	17,51	53,13	156,49	4,52	13,35	
Juni	44,76		14,35		16,21		10,33		6,11		50,44		4,61		
Juli	46,99		15,44		16,29		11,15		5,59		54,47		3,76		
Aug.	47,27	141,19	15,13	45,84	16,54	49,63	11,18	33,47	6,82	19,12	54,13	162,04	4,54	12,54	
Sept.	46,93		15,27		16,80		11,14		6,71		53,44		4,24		
Okt.	48,45		15,82		17,17		11,22		6,74		54,18		4,28		
Nov.	47,11	145,80	15,46	47,63	16,81	51,69	11,06	34,09	6,71	20,07	53,84	165,29	4,22	12,63	
Dez.	50,24		16,35		17,71		11,81		6,62		57,27		4,13		
2006 Jan.	50,58		16,06		16,79		11,06		7,35		53,28		4,42		
Febr.	51,69	153,37	16,04	48,31	17,27	51,17	11,23	33,86	8,12	23,61	54,25	160,72	4,73	13,87	
März	51,10		16,21		17,11		11,57		8,14		53,19		4,72		
April	52,03		16,56		17,11		11,24		7,87		54,29		4,55		
Mai	50,61	155,42	16,66	50,14	16,30	50,62	11,27	33,69	7,97	23,44	52,70	161,94	4,45	13,25	
Juni	52,78		16,92		17,21		11,18		7,60		54,95		4,25		
Juli	53,94		17,66		17,56		11,24		7,76		54,96		4,31		
Aug.	54,24	164,21	17,73	53,92	17,98	54,34	11,20	34,16	7,45	23,04	55,27	167,62	4,16	13,08	
Sept.	56,03		18,53		18,80		11,72		7,83		57,39		4,61		
Okt.	56,81		18,78		18,72		11,72		6,78		58,58		4,26		
Nov.	54,17	168,33	17,99	55,30	18,61	56,53	11,45	35,07	6,90	20,27	55,43	172,19	4,38	12,66	
Dez.	57,35		18,53		19,20		11,90		6,59		58,18		4,02		
2007 Jan.	56,36	7)	19,14		17,52		12,13		6,45			
Febr.	59,99	...	20,50	...	19,03	...	12,54	...	6,40	

Quelle der Ursprungswerte: Statistisches Bundesamt. — 1 Errechnet unter Verwendung von Durchschnittswertindizes auf Basis 2000 = 100. — 2 Ohne Zuschätzungen für Meldeausfälle und nicht meldepflichtigen Außenhandel. — 3 Einschl. Kraftwagen und Kraftwagenteilen. — 4 Einschl. Druckerzeugnissen. — 5 Kohle, Torf, Erdöl, Erdgas, Kokereierzeugnisse,

Mineralölherzeugnisse, Spalt- und Brutstoffe sowie elektrischer Strom. — 6 Ab Mai 2004 größere Unsicherheit der Ergebnisse durch Änderung in der Erfassung des Außenhandels mit den 10 neuen EU-Mitgliedstaaten. — 7 Ab Januar 2007 ohne Reparatur- und Wartungsvorgänge.

III. Außenwirtschaft

6. Einfuhr nach Warengruppen



1 Errechnet unter Verwendung von Durchschnittswertindizes auf Basis 2000 = 100.

III. Außenwirtschaft

noch: 6. Einfuhr nach Warengruppen *)

Werte, Mrd €

saisonbereinigt

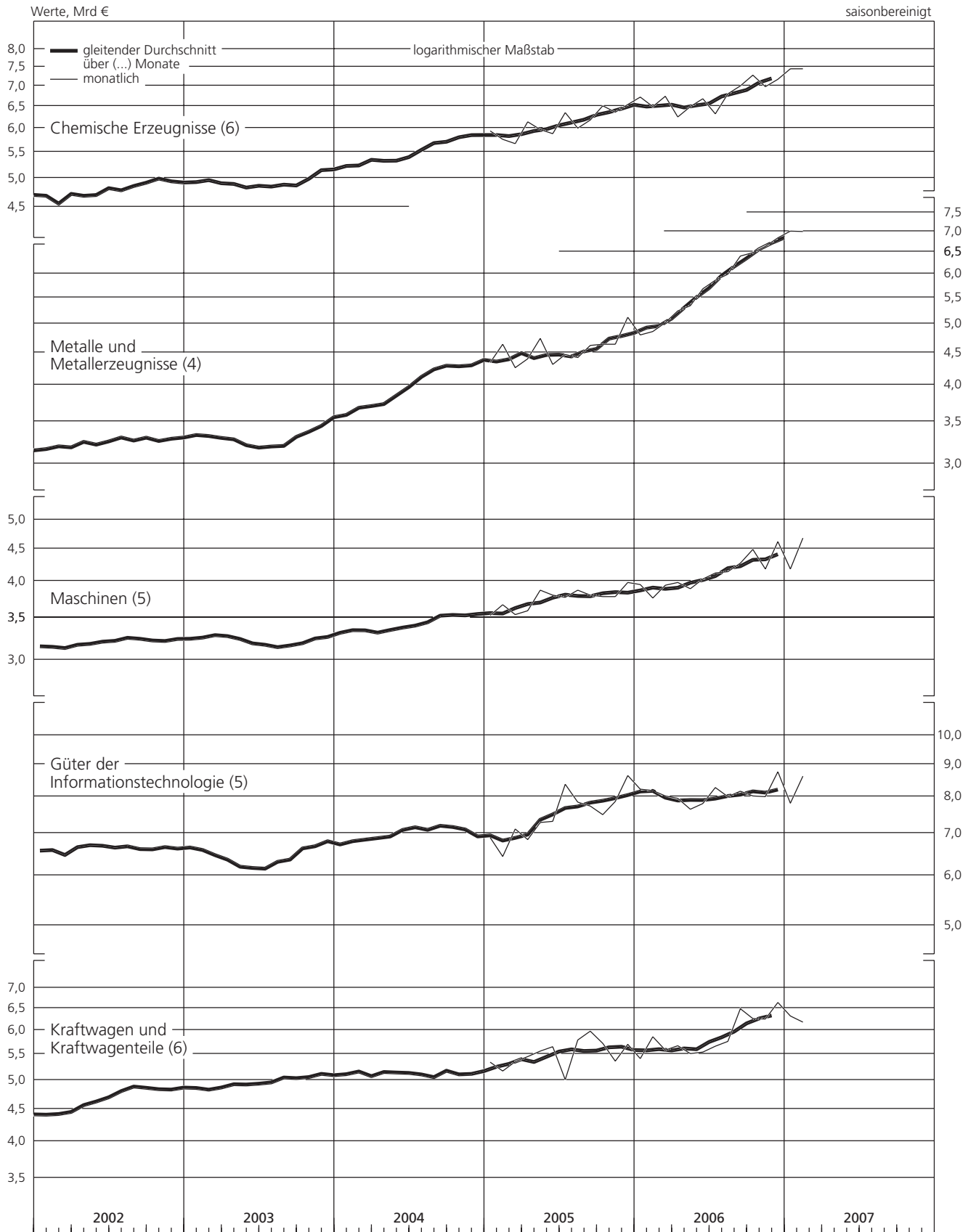
Zeit	Chemische Erzeugnisse		Metalle und Metallerzeugnisse		Maschinen		Güter der Informations-technologie 1)		Kraftwagen und Kraftwagenteile	
	monatlich	viertelj.	monatlich	viertelj.	monatlich	viertelj.	monatlich	viertelj.	monatlich	viertelj.
2001 Nov.	5,14	14,26	3,21	9,70	3,18	9,71	6,93	20,63	4,31	13,28
Dez.	3,90		3,21		3,20		6,95		4,67	
2002 Jan.	4,59		3,09		3,09		6,06		4,28	
Febr.	5,10	14,07	3,14	9,50	3,20	9,45	6,39	19,10	4,53	13,31
März	4,38		3,27		3,16		6,65		4,50	
April	5,14		3,34		3,15		7,00		4,27	
Mai	4,34	14,37	3,04	9,78	3,13	9,56	6,36	20,36	4,38	13,52
Juni	4,89		3,40		3,28		7,00		4,87	
Juli	4,39		3,14		3,25		6,63		4,96	
Aug.	5,18	14,67	3,49	9,86	3,29	9,74	6,58	19,98	4,89	14,78
Sept.	5,10		3,23		3,20		6,77		4,93	
Okt.	4,91		3,25		3,31		6,52		4,92	
Nov.	4,80	14,95	3,28	9,86	3,22	9,68	6,66	19,78	4,86	14,52
Dez.	5,24		3,33		3,15		6,60		4,74	
2003 Jan.	4,84		3,34		3,26		6,86		4,81	
Febr.	4,88	14,69	3,31	10,05	3,32	9,90	6,58	20,10	4,85	14,80
März	4,97		3,40		3,32		6,66		5,14	
April	4,96		3,28		3,29		6,36		4,88	
Mai	5,01	14,87	3,25	9,77	3,30	9,79	5,98	18,67	4,68	14,53
Juni	4,90		3,24		3,20		6,33		4,97	
Juli	4,77		3,12		3,15		5,77		5,16	
Aug.	4,49	14,42	3,17	9,59	3,06	9,42	6,52	18,57	4,82	15,21
Sept.	5,16		3,30		3,21		6,28		5,23	
Okt.	4,87		3,27		3,16		6,76		5,02	
Nov.	5,22	14,90	3,55	10,24	3,30	9,74	6,59	20,45	5,22	15,14
Dez.	4,81		3,42		3,28		7,10		4,90	
2004 Jan.	5,49		3,59		3,34		6,78		5,28	
Febr.	5,46	16,19	3,72	10,98	3,30	10,05	6,90	20,04	5,18	15,54
März	5,24		3,67		3,41		6,36		5,08	
April	5,27		3,80		3,46		6,99		5,13	
Mai	5,27	16,01	3,68	11,31	3,27	9,93	7,30	21,26	5,52	15,03
Juni	5,47		3,83		3,20		6,97		4,38	
Juli	5,37		4,14		3,46		7,10		5,75	
Aug.	5,48	16,51	4,29	12,71	3,56	10,60	7,21	21,64	5,12	15,90
Sept.	5,66		4,28		3,58		7,33		5,03	
Okt.	6,14		4,29		3,48		6,97		4,96	
Nov.	6,11	17,88	4,37	12,91	3,62	10,61	7,50	21,41	5,22	15,28
Dez.	5,63		4,25		3,51		6,94		5,10	
2005 Jan.	5,94		4,34		3,53		6,89		5,34	
Febr.	5,76	17,37	4,64	13,24	3,67	10,74	6,43	20,43	5,17	15,86
März	5,67		4,26		3,54		7,11		5,35	
April	6,14		4,40		3,59		6,84		5,45	
Mai	5,97	17,99	4,74	13,45	3,87	11,26	7,28	21,43	5,56	16,66
Juni	5,88		4,31		3,80		7,31		5,65	
Juli	6,35		4,47		3,77		8,37		5,01	
Aug.	6,00	18,53	4,42	13,51	3,87	11,44	7,84	23,94	5,79	16,78
Sept.	6,18		4,62		3,80		7,73		5,98	
Okt.	6,51		4,64		3,78		7,49		5,72	
Nov.	6,36	19,41	4,64	14,40	3,78	11,54	7,86	23,99	5,36	16,78
Dez.	6,54		5,12		3,98		8,64		5,70	
2006 Jan.	6,72		4,80		3,95		8,22		5,41	
Febr.	6,49	19,95	4,86	14,68	3,76	11,65	8,18	24,42	5,86	16,85
März	6,74		5,02		3,94		8,02		5,58	
April	6,25		5,24		3,98		7,95		5,67	
Mai	6,49	19,42	5,34	16,26	3,89	11,90	7,64	23,39	5,51	16,72
Juni	6,68		5,68		4,03		7,80		5,54	
Juli	6,32		5,86		4,12		8,27		5,66	
Aug.	6,80	20,12	5,99	18,25	4,14	12,53	8,00	24,43	5,76	17,91
Sept.	7,00		6,40		4,27		8,16		6,49	
Okt.	7,28		6,48		4,49		8,02		6,26	
Nov.	6,98	21,43	6,63	19,95	4,18	13,29	8,00	24,78	6,25	19,15
Dez.	7,17		6,84		4,62		8,76		6,64	
2007 Jan.	7,45		7,01		4,18		7,81		6,32	
Febr.	7,45	...	7,00	...	4,68	...	8,62	...	6,18	...

Quelle der Ursprungswerte: Statistisches Bundesamt. — * Ohne Zuschätzungen für Meldeausfälle und nicht meldepflichtigen Außenhandel. — 1 Büromaschinen, Datenverarbeitungsgeräte und -einrichtungen, feinmechanische und optische Erzeugnisse. — 2 Ab Mai 2004 größere Unsicher-

heit der Ergebnisse durch Änderung in der Erfassung des Außenhandels mit den 10 neuen EU-Mitgliedstaaten. — 3 Ab Januar 2007 ohne Reparatur- und Wartungsvorgänge.

III. Außenwirtschaft

noch: 6. Einfuhr nach Warengruppen



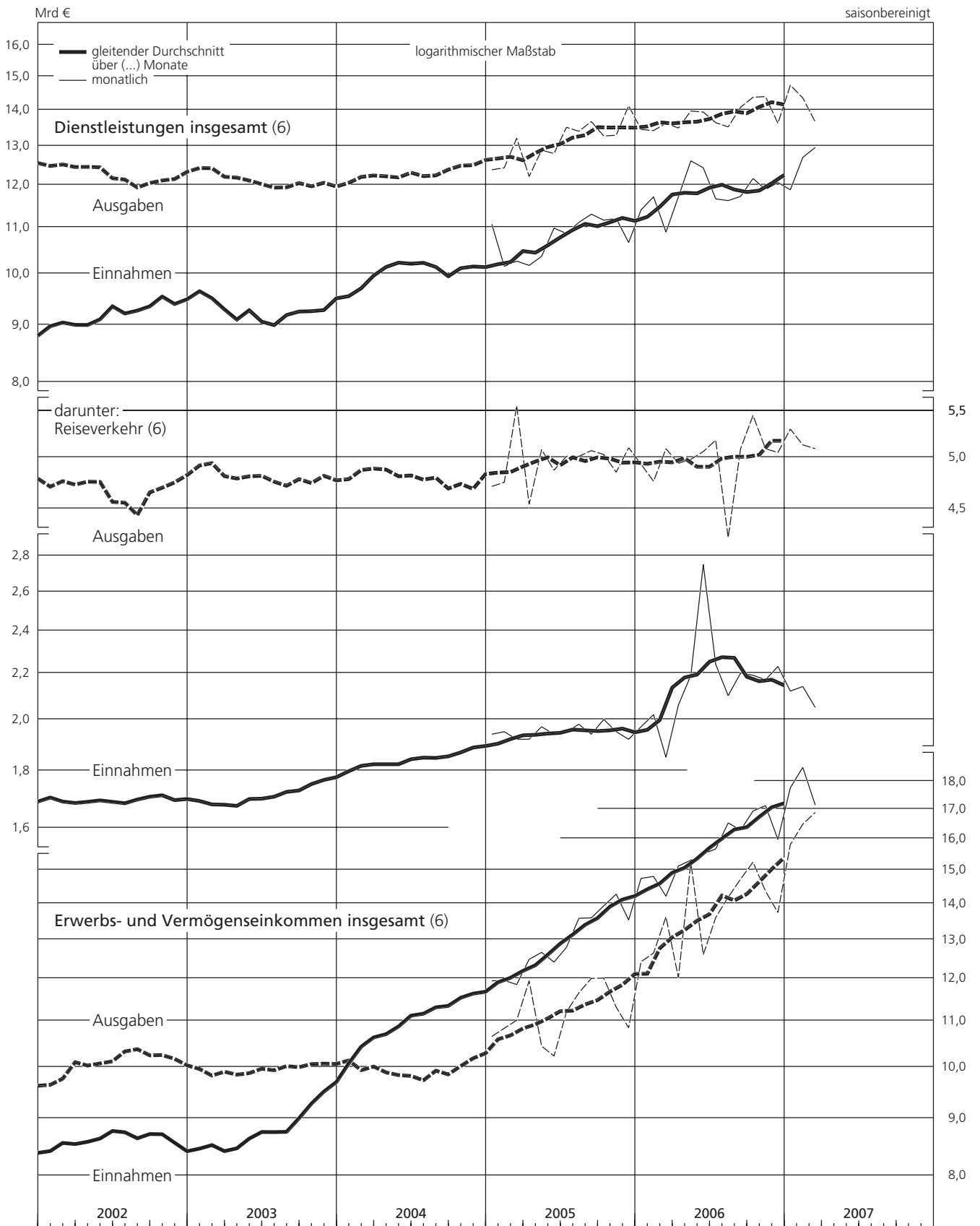
III. Außenwirtschaft

7. Dienstleistungen und Erwerbs- und Vermögenseinkommen

Mrd €															saisonbereinigt	
Zeit	Dienstleistungen								Erwerbs- und Vermögenseinkommen							
	insgesamt				darunter:				insgesamt				darunter:			
	Einnahmen		Ausgaben		Reiseverkehr				Einnahmen		Ausgaben		Vermögenseinkommen			
					Einnahmen		Ausgaben						Einnahmen		Ausgaben	
	monatl.	viertelj.	monatl.	viertelj.	monatl.	viertelj.	monatl.	viertelj.	monatl.	viertelj.	monatl.	viertelj.	monatl.	viertelj.	monatl.	viertelj.
2002 Jan.	8,99		12,09		1,68		4,43		8,20		10,70		7,78		10,18	
Feb.	8,45	25,81	12,32	37,73	1,68	5,07	4,58	14,60	8,48	25,02	10,17	31,37	8,08	23,82	9,64	29,78
März	8,37		13,32		1,71		5,59		8,34		10,50		7,96		9,96	
April	9,69		12,09		1,73		4,46		8,43		9,63		8,01		9,08	
Mai	9,03	28,31	12,79	37,14	1,64	5,06	5,17	13,83	9,24	26,31	9,98	29,37	8,84	25,09	9,42	27,70
Juni	9,59		12,26		1,69		4,20		8,64		9,76		8,24		9,20	
Juli	8,98		12,12		1,70		4,60		8,44		10,28		8,02		9,75	
Aug.	9,08	27,91	12,24	36,02	1,71	5,09	4,57	13,61	8,82	26,42	10,44	31,48	8,40	25,18	9,92	29,91
Sept.	9,85		11,66		1,68		4,44		9,16		10,76		8,76		10,24	
Okt.	8,87		11,89		1,70		4,41		8,29		10,88		7,88		10,38	
Nov.	9,36	28,31	11,61	36,42	1,72	5,17	4,48	14,37	8,59	25,98	10,27	30,12	8,17	24,73	9,77	28,62
Dez.	10,08		12,92		1,75		5,48		9,10		8,97		8,68		8,47	
2003 Jan.	10,12		12,51		1,73		4,87		8,42		10,32		8,00		9,82	
Feb.	8,21	28,73	12,45	37,71	1,61	5,04	4,88	14,62	7,91	24,60	9,95	30,23	7,49	23,34	9,44	28,71
März	10,40		12,75		1,70		4,87		8,27		9,96		7,85		9,45	
April	9,82		12,47		1,66		4,99		8,56		10,43		8,13		9,89	
Mai	8,53	27,14	11,59	35,67	1,65	5,05	4,62	14,31	8,96	25,99	9,46	29,33	8,54	24,72	8,91	27,70
Juni	8,79		11,61		1,74		4,70		8,47		9,44		8,05		8,90	
Juli	8,96		12,38		1,71		4,73		8,71		9,96		8,27		9,44	
Aug.	9,27	27,34	12,01	36,61	1,75	5,17	5,01	14,64	8,94	26,63	10,14	30,60	8,52	25,34	9,63	29,06
Sept.	9,11		12,22		1,71		4,90		8,98		10,50		8,55		9,99	
Okt.	9,43		11,95		1,70		4,64		8,55		10,24		8,13		9,73	
Nov.	9,67	28,28	11,63	35,83	1,75	5,22	4,38	14,11	8,99	27,50	9,97	29,52	8,58	26,24	9,46	27,99
Dez.	9,18		12,25		1,77		5,09		9,96		9,31		9,53		8,80	
2004 Jan.	9,00		11,90		1,85		4,50		10,36		10,35		9,93		9,84	
Feb.	9,40	28,87	12,53	36,10	1,84	5,46	5,44	14,57	10,34	30,81	10,19	31,01	9,91	29,51	9,68	29,47
März	10,47		11,67		1,77		4,63		10,11		10,47		9,67		9,95	
April	9,69		12,50		1,83		4,71		10,83		10,67		10,40		10,14	
Mai	10,61	31,02	12,51	37,48	1,87	5,51	4,93	14,81	11,11	33,11	8,76	29,19	10,68	31,81	8,21	27,56
Juni	10,72		12,47		1,81		5,17		11,17		9,76		10,73		9,21	
Juli	10,07		11,77		1,85		4,44		10,79		9,63		10,35		9,12	
Aug.	9,94	30,35	12,35	36,53	1,84	5,57	5,04	14,16	11,36	33,73	9,86	29,86	10,93	32,42	9,36	28,35
Sept.	10,34		12,41		1,88		4,68		11,58		10,37		11,14		9,87	
Okt.	9,80		11,97		1,87		4,46		11,10		10,14		10,66		9,65	
Nov.	10,09	29,46	12,62	37,94	1,86	5,58	5,05	14,04	12,00	34,47	9,93	29,38	11,57	33,17	9,44	27,90
Dez.	9,57		13,35		1,85		4,53		11,37		9,31		10,94		8,81	
2005 Jan.	11,07		12,38		1,94		4,71		11,94		10,65		11,51		10,16	
Feb.	10,15	31,48	12,43	38,02	1,95	5,81	4,75	15,02	11,95	35,74	10,83	32,49	11,53	34,47	10,34	31,02
März	10,26		13,21		1,92		5,56		11,85		11,01		11,43		10,52	
April	10,17		12,21		1,92		4,54		12,48		11,94		12,07		11,41	
Mai	10,36	31,51	12,89	37,90	1,97	5,83	5,08	14,49	12,66	37,55	10,44	32,61	12,24	36,30	9,89	30,98
Juni	10,98		12,80		1,94		4,87		12,41		10,23		11,99		9,68	
Juli	10,86		13,51		1,95		5,01		12,79		11,20		12,38		10,59	
Aug.	11,11	33,27	13,40	40,58	1,98	5,87	5,01	15,09	13,58	39,96	11,65	34,85	13,14	38,69	11,06	33,05
Sept.	11,30		13,67		1,94		5,07		13,59		12,00		13,17		11,40	
Okt.	11,16		13,27		2,00		5,03		13,93		12,01		13,51		11,46	
Nov.	11,20	33,02	13,29	40,68	1,95	5,87	4,85	14,98	14,27	41,73	11,31	34,16	13,85	40,45	10,76	32,52
Dez.	10,66		14,12		1,92		5,10		13,53		10,84		13,09		10,30	
2006 Jan.	11,40		13,45		1,97		4,93		14,74		12,42		14,31		11,88	
Feb.	11,71	34,00	13,42	40,49	2,02	5,84	4,76	14,78	14,80	43,75	12,64	38,68	14,36	42,46	12,10	37,06
März	10,89		13,62		1,85		5,09		14,21		13,62		13,79		13,08	
April	11,71		13,49		2,06		4,94		15,12		12,02		14,68		11,52	
Mai	12,61	36,75	13,97	41,40	2,19	7,00	4,98	14,98	15,30	45,92	15,23	39,85	14,87	44,61	14,72	38,32
Juni	12,43		13,94		2,75		5,06		15,50		12,60		15,06		12,08	
Juli	11,66		13,64		2,24		5,18		15,66		13,60		15,22		13,03	
Aug.	11,62	35,00	13,52	41,24	2,10	6,54	4,24	14,51	16,52	48,46	14,18	42,50	16,08	47,14	13,62	40,81
Sept.	11,72		14,08		2,20		5,09		16,28		14,72		15,84		14,16	
Okt.	12,16		14,37		2,19		5,45		16,93		15,24		16,50		14,66	
Nov.	11,89	36,11	14,39	42,38	2,17	6,59	5,09	15,59	17,12	50,02	14,36	43,34	16,68	48,70	13,79	41,63
Dez.	12,06		13,62		2,23		5,05		15,97		13,74		15,52		13,18	
2007 Jan.	11,88		14,73		2,12		5,30		17,76		15,80		17,33		15,26	
Feb.	12,70	37,54	14,35	42,74	2,14	6,31	5,13	15,52	18,52	53,42	16,48	49,16	18,10	52,14	15,94	47,54
März p)	12,96		13,66		2,05		5,09		17,14		16,88		16,71		16,34	

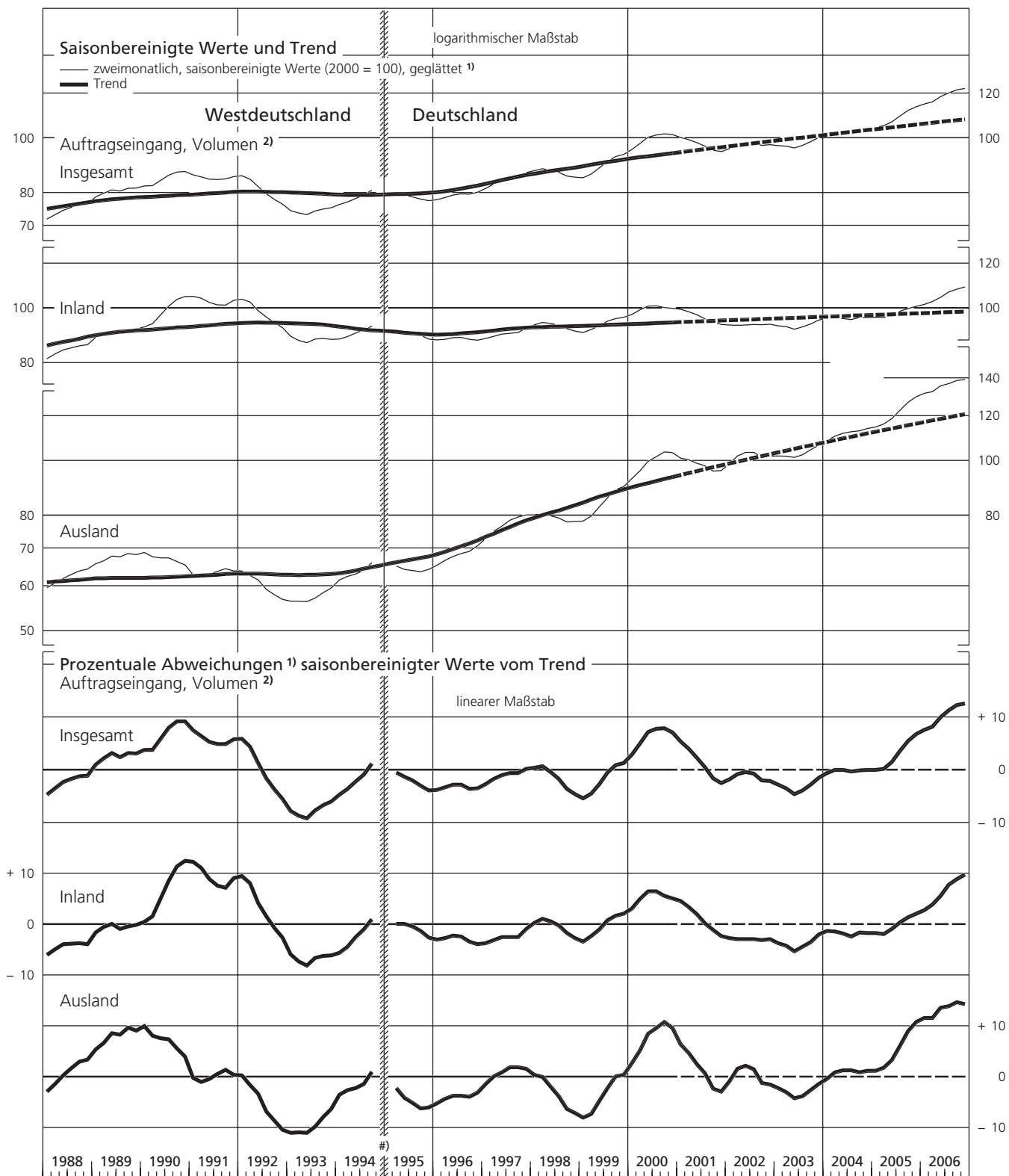
III. Außenwirtschaft

7. Dienstleistungen und Erwerbs- und Vermögenseinkommen



IV. Trendbereinigte Indikatoren

1. Industriekonjunktur*) – Nachfrage

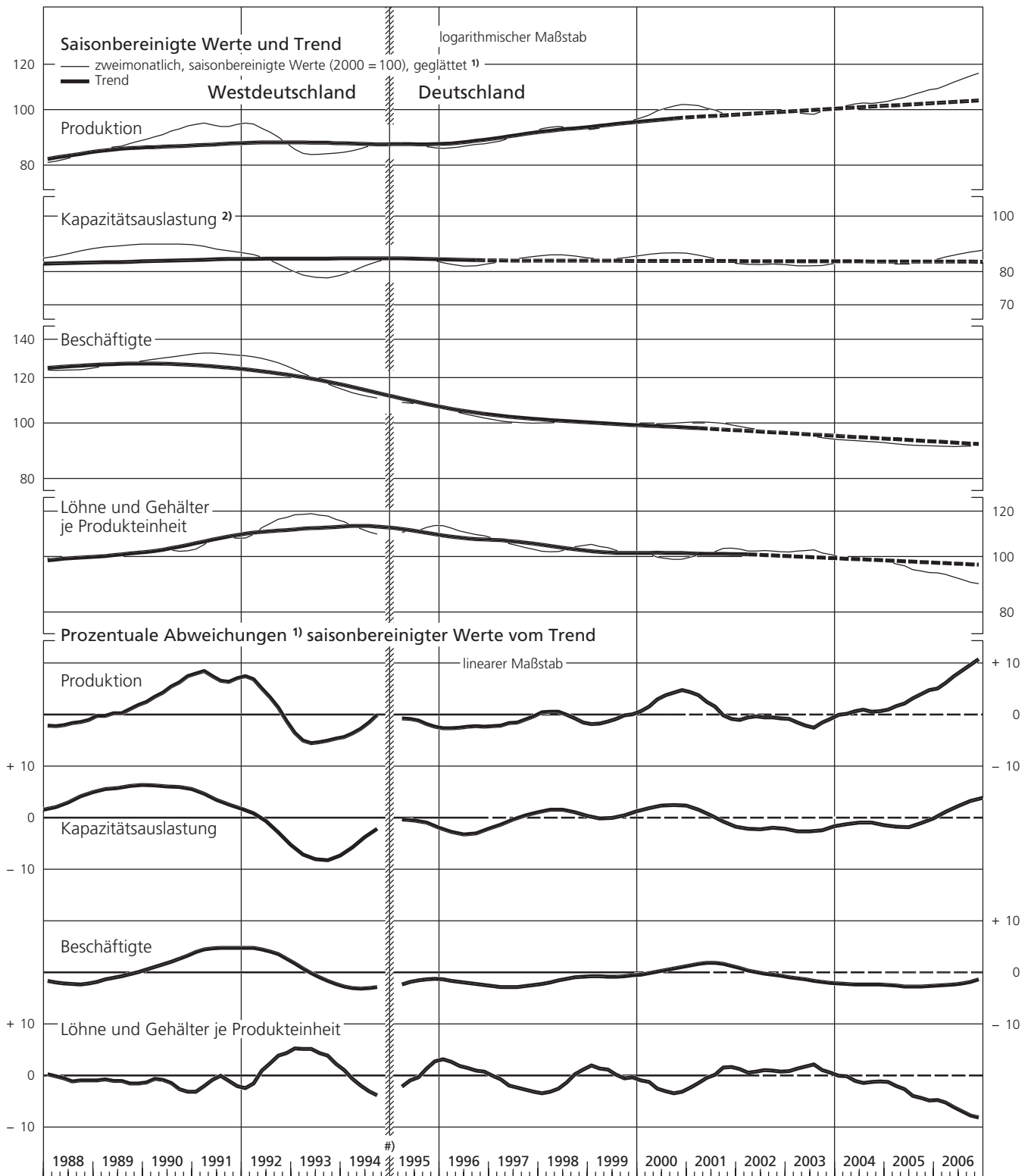


*) Wirtschaftszweige des Verarbeitenden Gewerbes, insbesondere ohne Ernährungsgewerbe, Tabakverarbeitung sowie Mineralölverarbeitung. Indizes für Westdeutschland und für Deutschland über Jahresdurchschnitt 1995 verkettet. Trend bzw. Trendabweichungen im besonders markierten Bereich am Reihende wegen der erforderlichen Trendextrapolation unsicher. —

1) Zweimonatsdurchschnitte, mit einem gleitenden Dreiperiodendurchschnitt geglättet. — 2) In Preisen von 2000. — #) Vergleichbarkeit wegen Umstellung der Erhebung auf eine EU-einheitliche Wirtschaftszweigsystematik gestört.

IV. Trendbereinigte Indikatoren

2. Industriekonjunktur*) – Produktion, Beschäftigung, Kosten

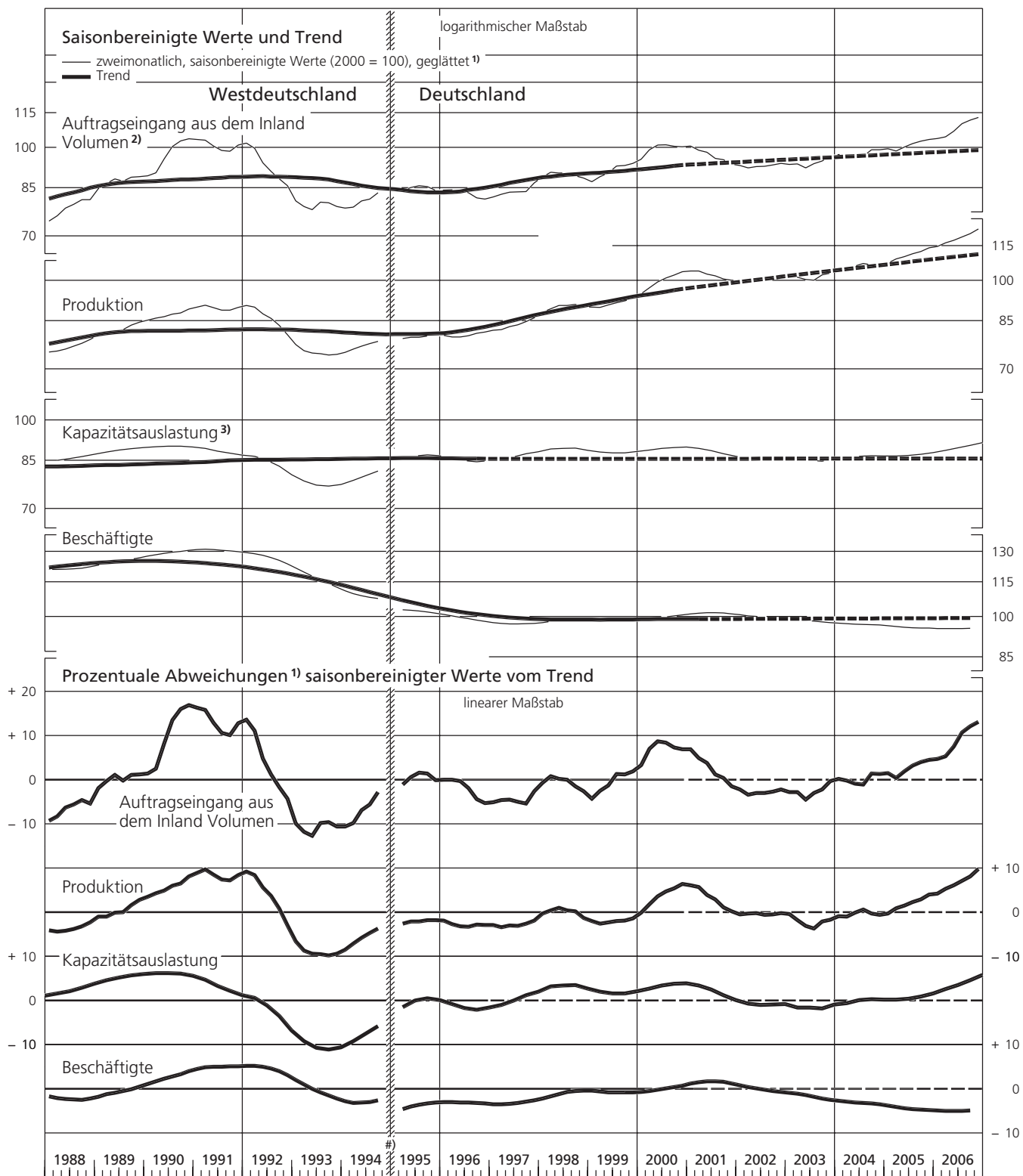


* Sowie Ergebnisse für den Kohlenbergbau und die Mineralölverarbeitung. Indizes für Westdeutschland und für Deutschland über Jahresdurchschnitt 1995 verkettet. Trend bzw. Trendabweichungen im besonders markierten Bereich am Reihenende wegen der erforderlichen Trendextrapolation unsicher. — 1 Zweimonatsdurchschnitte (Kapazitätsauslastung: Vierteljahreswerte), mit einem gleitenden Dreiperiodendurchschnitt geglättet. — 2 Ka-

pazitätsauslastung in % der betriebsüblichen Vollaustausung, vierteljährliche Angaben, ohne Bergbau, bis 1994 ohne Nahrungs- und Genussmittelgewerbe sowie ohne Chemische Industrie (Quelle der Ursprungswerte: ifo Institut). — # Vergleichbarkeit wegen Umstellung der Erhebungen auf EU-einheitliche Systematiken gestört.

IV. Trendbereinigte Indikatoren

3. Investitionskonjunktur *)

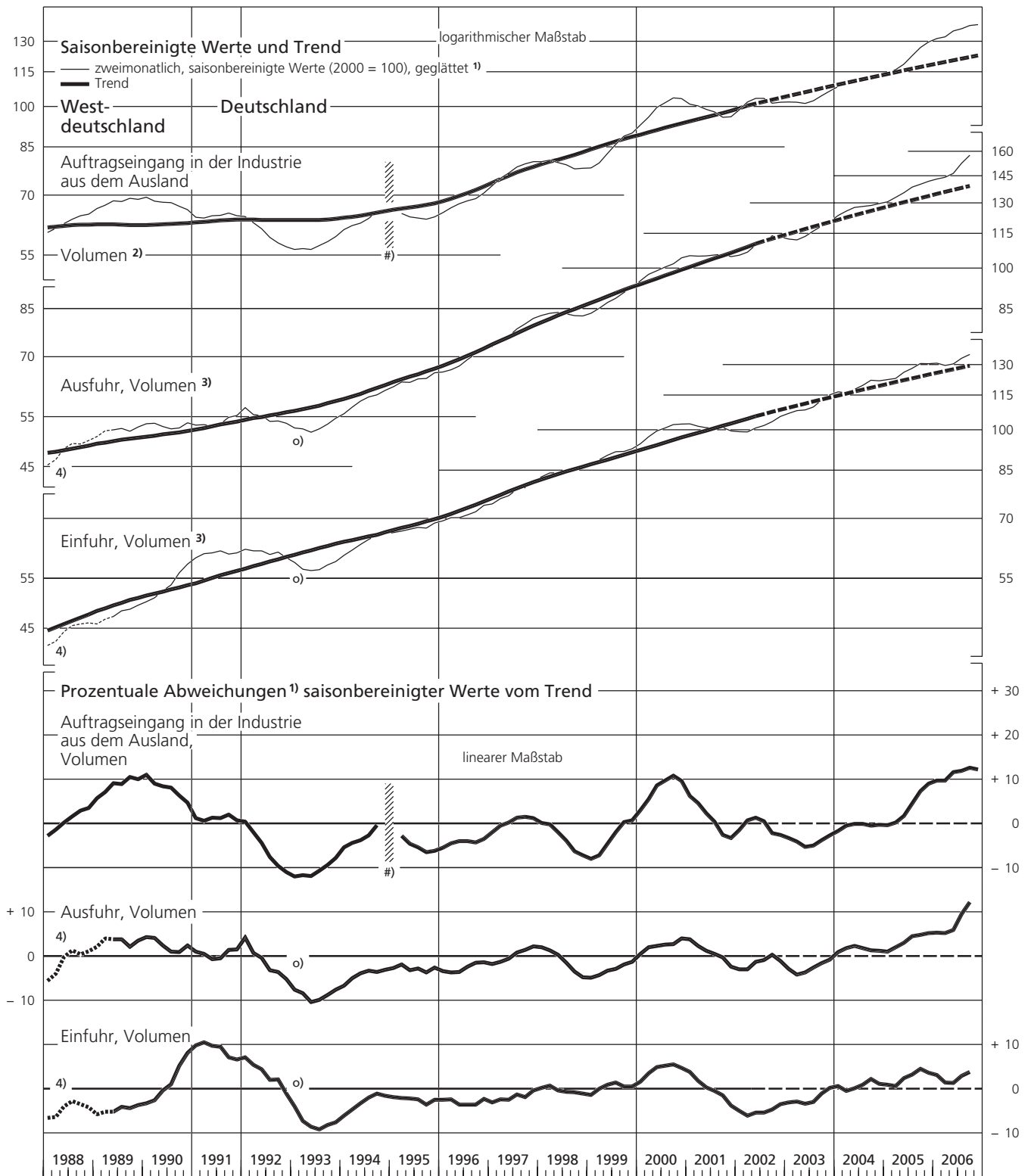


* Die Angaben beziehen sich auf das Investitionsgütergewerbe bzw. ab 1991 auf die Investitionsgüterproduzenten (bei Kapazitätsauslastung ab 1995). Indizes für Westdeutschland und für Deutschland über Jahresdurchschnitt 1995 verkettet. Trend bzw. Trendabweichungen im besonders markierten Bereich am Reihenende wegen der erforderlichen Trendextrapolation unsicher. — 1 Zweimonatsdurchschnitte (Kapazitätsauslastung:

Vierteljahreswerte), mit einem gleitenden Dreiperiodendurchschnitt geglättet. — 2 In Preisen von 2000. — 3 Kapazitätsauslastung in % der betriebsüblichen Vollausslastung, vierteljährliche Angaben (Quelle der Ursprungswerte: ifo Institut). — # Vergleichbarkeit wegen Umstellung der Erhebungen auf EU-einheitliche Systematiken gestört.

IV. Trendbereinigte Indikatoren

4. Außenwirtschaftslage



1 Zweimonatsdurchschnitte, mit einem gleitenden Dreiperiodendurchschnitt geglättet. Indizes für Westdeutschland und für Deutschland über Jahresdurchschnitt 1991 verkettet. Trend bzw. Trendabweichungen im besonders markierten Bereich am Reihende wegen der erforderlichen Trendextrapolation unsicher. — 2 In Preisen von 2000. — 3 Mengen bewertet mit Durchschnittswerten von 2000. — 4 Aufgrund von Schwierig-

keiten bei der Umstellung der Erhebung Anfang 1988 sind die Ergebnisse der Außenhandelsstatistik im Verlauf des Jahres gestört. — o Ergebnisse durch Änderung in der Erfassung des Außenhandels ab Anfang 1993 mit größerer Unsicherheit behaftet. — # Vergleichbarkeit wegen Umstellung der Erhebung auf eine EU-einheitliche Wirtschaftszweigsystematik gestört.