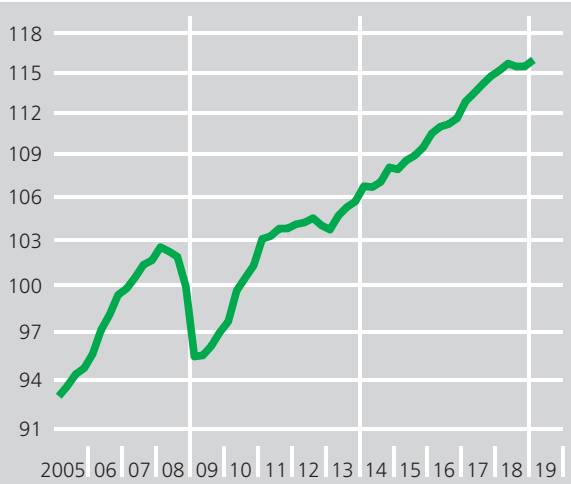


Die deutsche Wirtschaft auf einen Blick

Ausgewählte Indikatoren

Bruttoinlandsprodukt

2010 = 100, preis- und saisonbereinigt, vierteljährlich, log. Maßstab

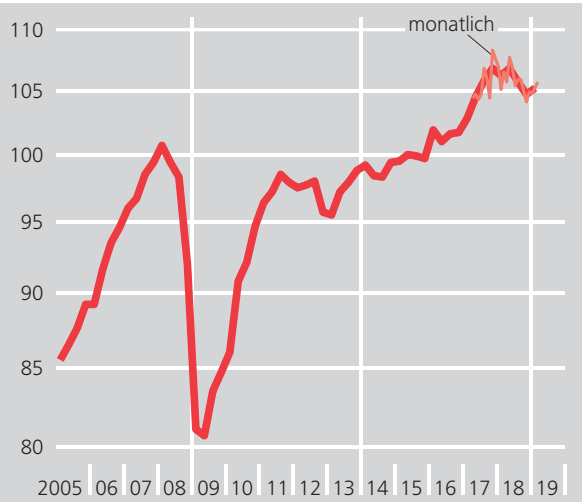


Quelle der Ursprungswerte: Statistisches Bundesamt.
Deutsche Bundesbank

15 Mai 2019

Produktion im Produzierenden Gewerbe

2015 = 100, saisonbereinigt, vierteljährlich, log. Maßstab

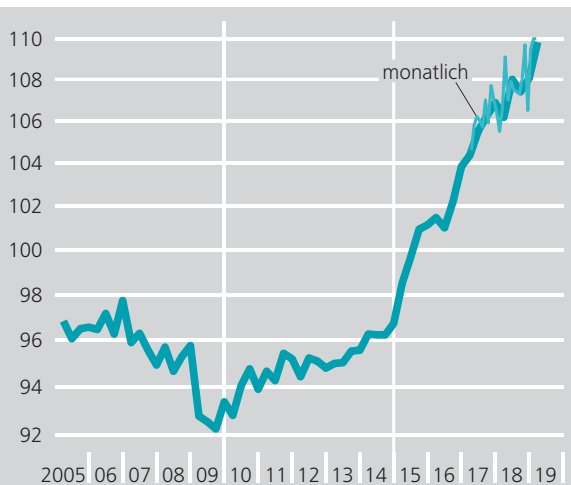


Quelle der Ursprungswerte: Statistisches Bundesamt.
Deutsche Bundesbank

8 Mai 2019

Umsätze des Einzelhandels

2015 = 100, in konstanten Preisen, saisonbereinigt, vierteljährlich, log. Maßstab

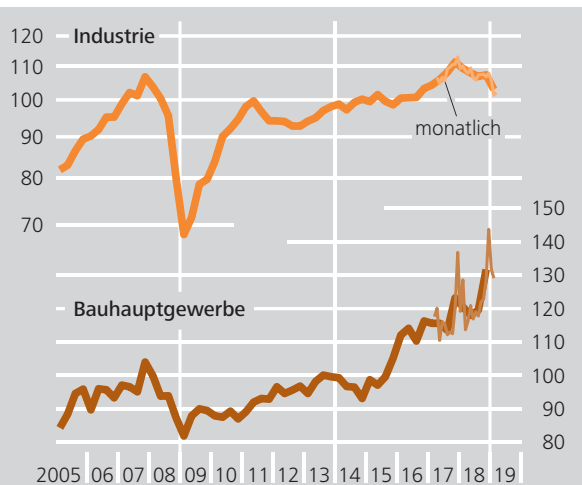


Quelle der Ursprungswerte: Statistisches Bundesamt.
Deutsche Bundesbank

17 Mai 2019

Auftragseingang

2015 = 100, preis- und saisonbereinigt, vierteljährlich, log. Maßstab



Quelle der Ursprungswerte: Statistisches Bundesamt.
Deutsche Bundesbank

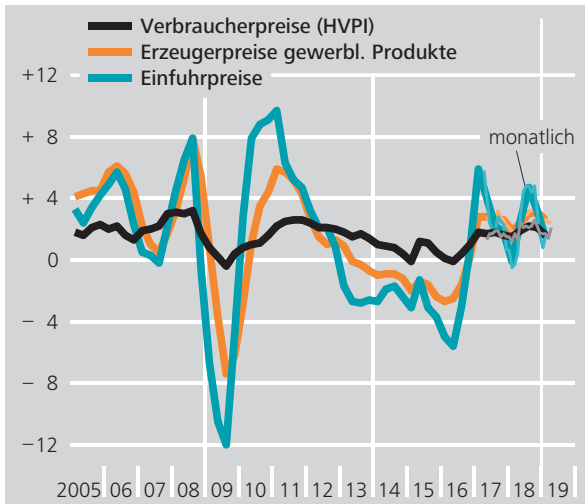
7 Mai 2019

Die deutsche Wirtschaft auf einen Blick

Ausgewählte Indikatoren

Preise

Veränderung gegenüber Vorjahr in %, vierteljährlich

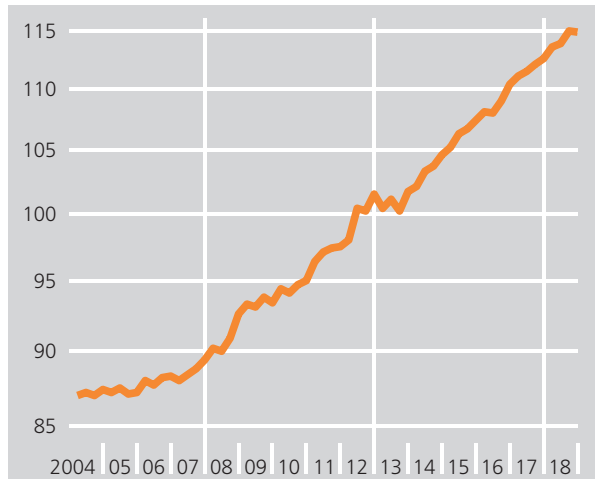


Quelle: Statistisches Bundesamt.
Deutsche Bundesbank

20 Mai 2019

Arbeitskosten^{*)}

2012 = 100, saisonbereinigt, vierteljährlich, log. Maßstab



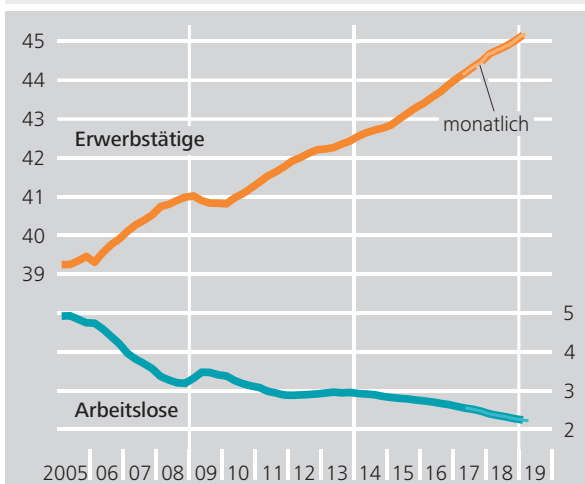
Quelle der Ursprungswerte: Statistisches Bundesamt. * Je geleisteter Arbeitsstunde.

Deutsche Bundesbank

11 Mrz 2019

Arbeitsmarkt

Millionen, kalender- und saisonbereinigt, vierteljährlich



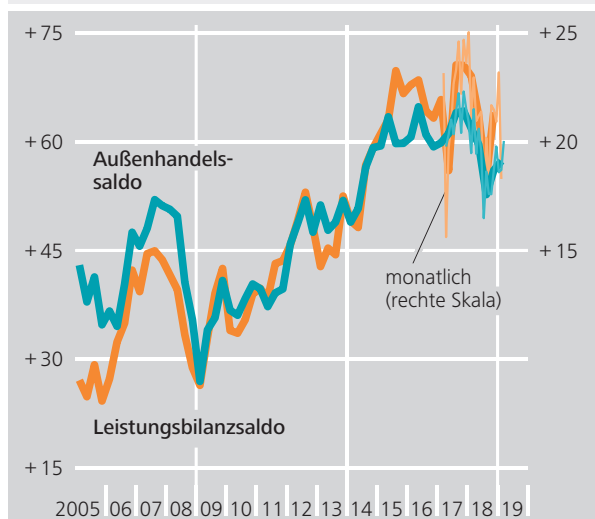
Quelle der Ursprungswerte: Statistisches Bundesamt und Bundesagentur für Arbeit.

Deutsche Bundesbank

30 Apr 2019

Deutsche Außenwirtschaft

Mrd €, saisonbereinigt, vierteljährlich



Deutsche Bundesbank

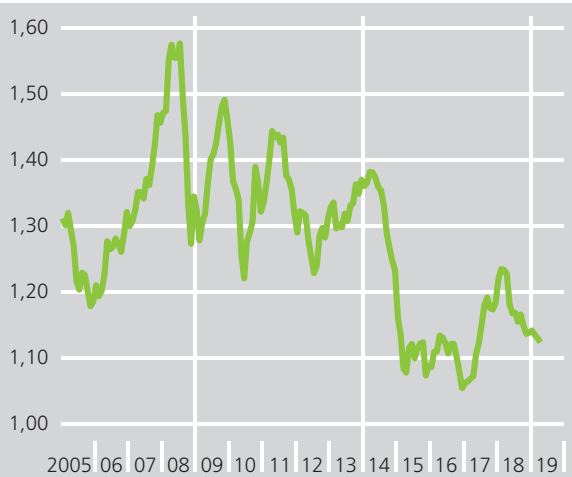
10 Mai 2019

Die deutsche Wirtschaft auf einen Blick

Ausgewählte Indikatoren

Euro-Referenzkurs zum US-Dollar^{*)}

1€ = ... US-\$, Monatsdurchschnitte



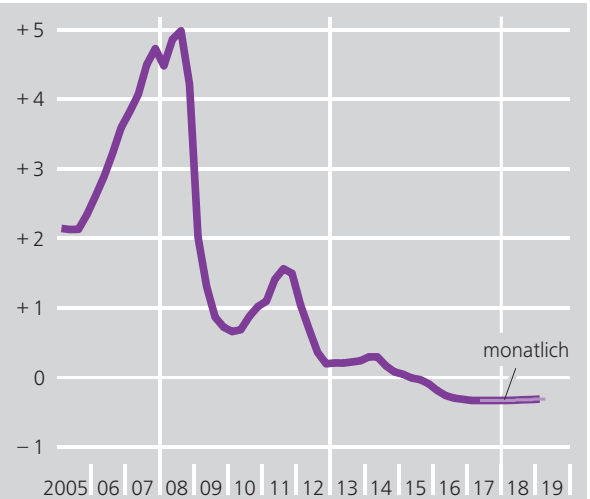
* Eigene Berechnung der Durchschnitte auf Basis der täglichen Euro-Referenzkurse der EZB.

Deutsche Bundesbank

3 Mai 2019

Euribor-Dreimonatsgeld

in %, Quartalsdurchschnitte



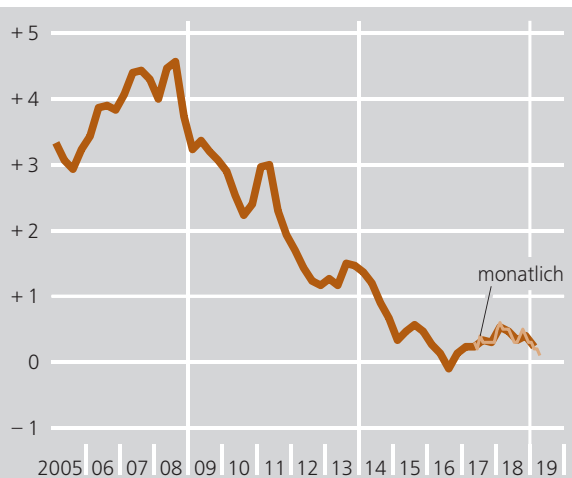
Quelle: Reuters.

Deutsche Bundesbank

3 Mai 2019

Umlaufrendite festverzinslicher Wertpapiere

in %, Quartalsdurchschnitte

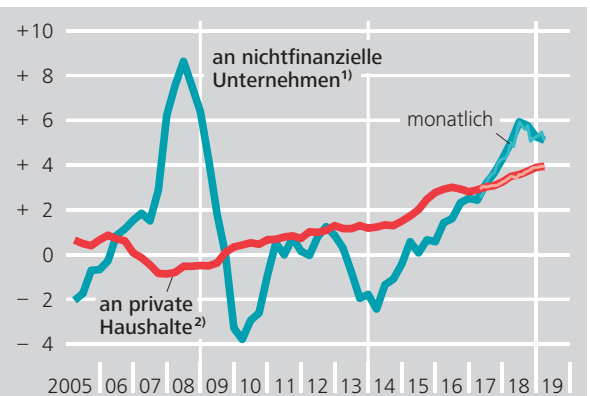


Deutsche Bundesbank

3 Mai 2019

Buchkredite an den inländischen nichtfinanziellen Privatsektor^{*)}

Jahreswachstumsrate in %, Quartalsendstände, saisonbereinigt



* Statistisch bedingte Veränderungen ausgeschaltet; bereinigt um Kreditverkäufe und -verbriefungen. **1** In Deutschland ansässige nichtfinanzielle Kapitalgesellschaften. **2** Einschl. privater Organisationen ohne Erwerbszweck.

Deutsche Bundesbank

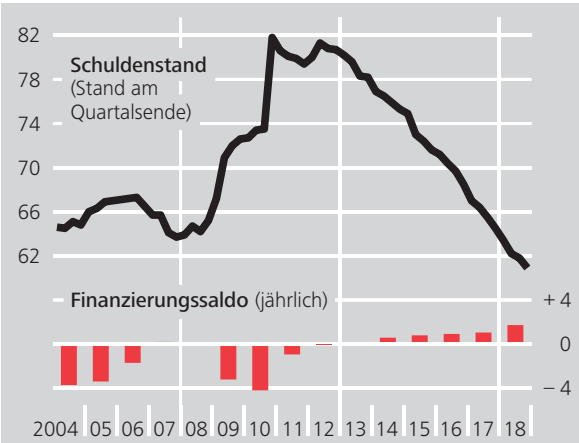
29 Apr 2019

Die deutsche Wirtschaft auf einen Blick

Ausgewählte Indikatoren

Gesamtstaat: Schuldenstand und Finanzierungssaldo^{*)}

in % des BIP



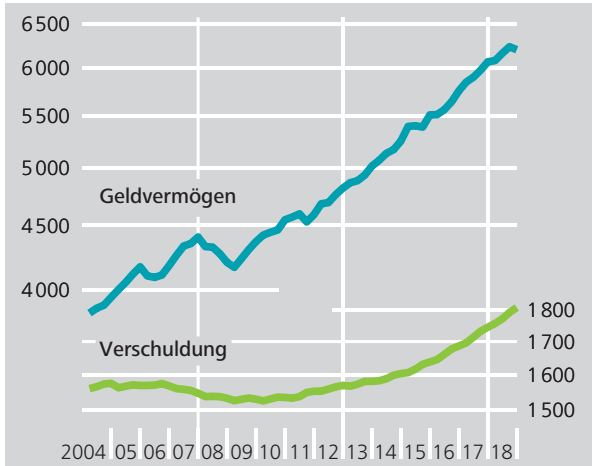
Quelle: Statistisches Bundesamt und eigene Berechnung. * Abgrenzung gemäß Maastrichtvertrag.

Deutsche Bundesbank

3 Mai 2019

Geldvermögen und Verschuldung der privaten Haushalte^{*)}

Mrd €, Stand am Quartalsende, log. Maßstab



* Einschl. privater Organisationen ohne Erwerbszweck.

Deutsche Bundesbank

3 Mai 2019