

PRESSEMITTEILUNG

2. Juli 2019

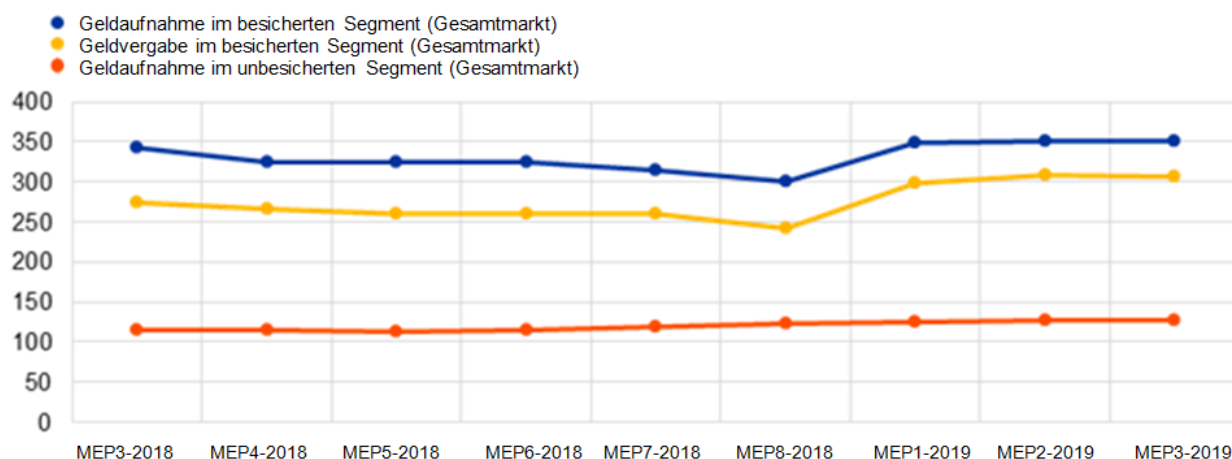
Euro-Geldmarktstatistik: dritte Mindestreserve-Erfüllungsperiode 2019

- Der [tagesdurchschnittliche Umsatz der Geldaufnahme im unbesicherten Segment](#) verringerte sich geringfügig von 127 Mrd € in der zweiten auf 126 Mrd € in der dritten Mindestreserve-Erfüllungsperiode 2019.
- Der [gewichtete durchschnittliche Tagesgeldsatz für Geldaufnahmetransaktionen im unbesicherten Segment](#) war am Gesamtmarkt weiterhin stabil bei -0,42 %, während er am Interbankenmarkt von -0,40 % auf -0,45 % sank.
- Der [tagesdurchschnittliche Umsatz der Geldaufnahme im besicherten Segment](#) blieb mit 350 Mrd € unverändert, wobei der [gewichtete durchschnittliche Tagesgeldsatz](#) -0,48 % betrug.

Abbildung 1

Tagesdurchschnittlicher Umsatz der nominalen Geldaufnahme und Geldvergabe am besicherten und unbesicherten Geldmarkt nach Mindestreserve-Erfüllungsperiode (MEP)

(in Mrd €)

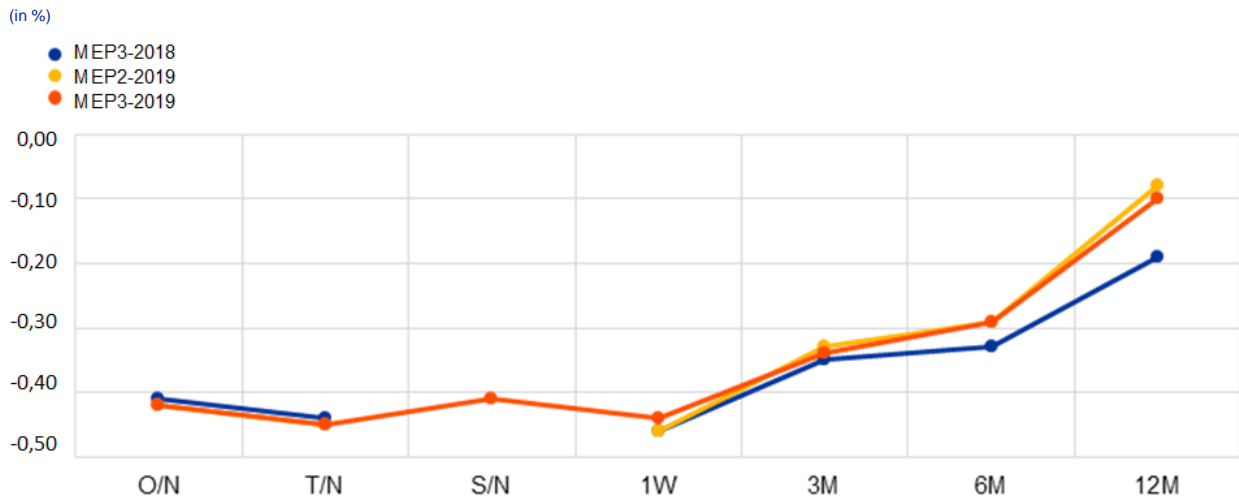


Daten zum tagesdurchschnittlichen Umsatz der nominalen Geldaufnahme und Geldvergabe am besicherten und unbesicherten Geldmarkt sind [hier](#) abrufbar.

Unbesicherter Geldmarkt

Abbildung 2

Gewichteter Durchschnittssatz für die Geldaufnahme im unbesicherten Segment des Gesamtmarkts nach Laufzeit und Mindestreserve-Erfüllungsperiode (MEP)



Daten zum gewichteten Durchschnittssatz für die Geldaufnahme am unbesicherten Gesamtmarkt sind [hier](#) abrufbar.

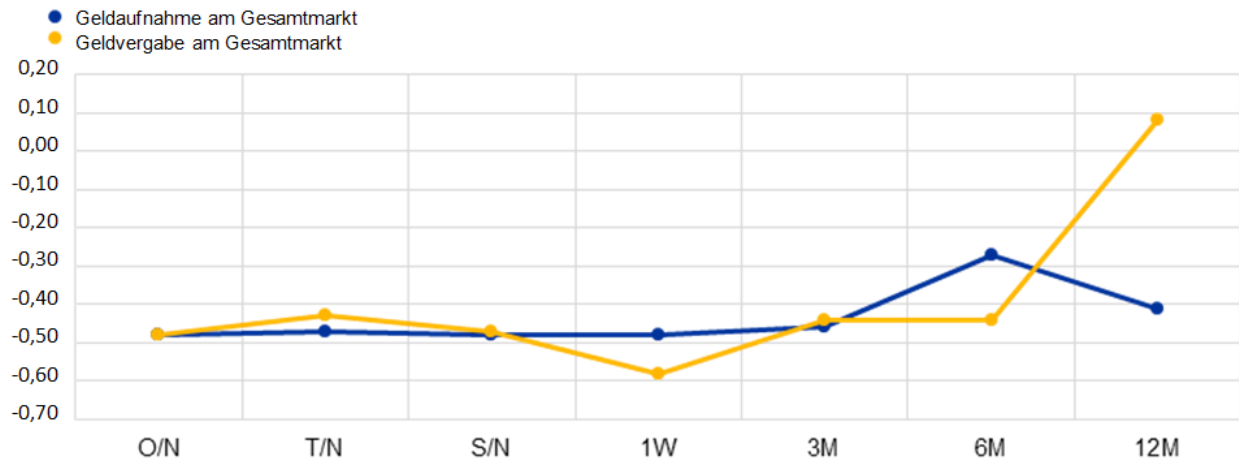
In der letzten Mindestreserve-Erfüllungsperiode, die am 17. April 2019 begann und am 11. Juni 2019 endete, lag der Umsatz der Geldaufnahme im unbesicherten Segment im Schnitt bei 126 Mrd € pro Tag. Für die gesamte Erfüllungsperiode wurde er auf 4 680 Mrd € beziffert. Der Umsatz der Geldaufnahme bei Kreditinstituten – d. h. am Interbankenmarkt – betrug 429 Mrd € und entsprach damit 9 % des Gesamtumsatzes der Geldaufnahme, während sich die Geldvergabe an Kreditinstitute auf 248 Mrd € belief. Auf die Geldaufnahme über Transaktionen im Tagesgeldbereich (Overnight-Laufzeit) entfielen 49 % des gesamten aufgenommenen Nominalvolumens. Der gewichtete durchschnittliche Tagesgeldsatz für die Geldaufnahme lag am Interbankenmarkt bei -0,45 % und am Gesamtmarkt bei -0,42 %, verglichen mit -0,40 % bzw. -0,42 % in der vorangegangenen Reserveverfüllungsperiode.

Besicherter Geldmarkt

Abbildung 3

Gewichteter Durchschnittssatz für die Geldaufnahme und Geldvergabe im besicherten Segment des Gesamtmarkts nach Laufzeit

(in %)



Daten zum gewichteten Durchschnittssatz für die Geldaufnahme und Geldvergabe am besicherten Gesamtmarkt sind [hier](#) abrufbar.

In der jüngsten Mindestreserve-Erfüllungsperiode lag der Umsatz der Geldaufnahme im besicherten Segment im Schnitt bei 350 Mrd € pro Tag, während er sich für die gesamte Erfüllungsperiode auf 12 943 Mrd € belief. Bei der Geldvergabe betrug der Umsatz insgesamt 11 372 Mrd € und der Tagesdurchschnitt 307 Mrd €. Der Großteil des Umsatzes wurde im Laufzeitbereich von Tagesgeld (Overnight) bis zu einer Woche verzeichnet. Dabei belief sich das gesamte aufgenommene bzw. vergebene Nominalvolumen im Tagesgeldbereich auf rund 22 % bzw. 24 %. Am Gesamtmarkt betrug der gewichtete durchschnittliche Tagesgeldsatz für die Geldaufnahme und für die Geldvergabe jeweils -0,48 %, verglichen mit -0,48 % bzw. -0,49 % in der Erfüllungsperiode zuvor.

Tabelle 1
Euro-Geldmarktstatistik

| | | Umsatz (in Mrd €) | | | | Durchschnittlicher Tagesgeldsatz (in %) | |
|------------------------------------|------------------------------------|----------------------|---------------|---------------|---------------|---|---------------|
| | | Tagesdurchschnitt | | Insgesamt | | | |
| | | MEP 2 2019 | MEP 3 2019 | MEP 2 2019 | MEP 3 2019 | MEP 2 2019 | MEP 3 2019 |
| Unbesicherter Geldmarkt | Geldaufnahme am Gesamtmarkt | 127 | 126 | 3 177 | 4 680 | -0,42 | -0,42 |
| | Davon: Interbankenmarkt | 11 | 12 | 273 | 429 | -0,40 | -0,45 |
| | Geldvergabe am Interbankenmarkt | 8 | 7 | 203 | 248 | -0,37 | -0,36 |
| Besicherter Geldmarkt | Geldaufnahme am Gesamtmarkt | 350 | 350 | 8 738 | 12 943 | -0,48 | -0,48 |
| | Geldvergabe am Gesamtmarkt | 309 | 307 | 7 730 | 11 372 | -0,49 | -0,48 |

Medianfragen sind an Herrn [Philippe Rispal](#) zu richten (Tel. +49 69 1344 5482).

Anmerkung

- Die Daten zur Geldmarktstatistik sind über das [Statistical Data Warehouse \(SDW\) der EZB](#) abrufbar.
- Das Eurosystem erhebt von den – gemessen am Gesamtbetrag ihrer wesentlichen Bilanzaktiva – 50 größten Banken im Euro-Währungsgebiet Daten auf Einzeltransaktionsbasis, untergliedert in Geldaufnahme und Geldvergabe. Die unbesicherten Transaktionen umfassen alle Handelsgeschäfte, die über Einlagen, Tagesgeldkonten (call accounts) und kurzfristige Wertpapiere mit finanziellen Kapitalgesellschaften (außer Zentralbanken, wo die Transaktion keinem Anlagezweck dient), dem Staat und nichtfinanziellen Kapitalgesellschaften, die gemäß dem Basel-III-Rahmenwerk zur Mindestliquiditätsquote (LCR) als Großkunden gelten, getätigt wurden. Zu den besicherten Transaktionen zählen alle Repogeschäfte mit fester Laufzeit und Open Repos sowie Geschäfte (einschließlich Drei-Parteien-Repogeschäften (tri-party repos)), die im Rahmen eines Repogeschäfts zwischen dem Meldepflichtigen und finanziellen Kapitalgesellschaften (außer Zentralbanken, wo die Transaktion keinem Anlagezweck dient), dem Staat und nichtfinanziellen Kapitalgesellschaften, die gemäß dem Basel-III-Rahmenwerk zur Mindestliquiditätsquote (LCR) als Großkunden gelten, in Euro mit einer Laufzeit von bis zu einem Jahr abgeschlossen wurden. Ab der ersten Mindestreserve-Erfüllungsperiode 2019 umfasst der Gesamtmarkt alle Gegenparteien der aufgeführten Sektoren. Weitere Informationen über die angewandte Methodik, einschließlich einer Auflistung der Meldepflichtigen, stehen auf der Website der EZB [im Abschnitt „Statistics“](#) zur Verfügung.
- Der gewichtete Durchschnittssatz wird anhand des mit dem jeweiligen Nominalvolumen gewichteten arithmetischen Mittels der Zinssätze über die Mindestreserve-Erfüllungsperiode an allen Tagen, an denen TARGET2 (das transeuropäische automatisierte Echtzeit-Brutto-Express-Zahlungssystem) offen ist, berechnet.
- Die Geldaufnahme bezieht sich auf Transaktionen, bei denen die meldepflichtige Bank auf Euro lautende Mittel erhält, unabhängig davon, ob die Transaktion vom berichtspflichtigen Institut oder von der Gegenpartei initiiert wurde.

- Die Geldvergabe bezieht sich auf Transaktionen, bei denen die meldepflichtige Bank auf Euro lautende Mittel bereitstellt, unabhängig davon, ob die Transaktion vom berichtspflichtigen Institut oder von der Gegenpartei initiiert wurde.
- Die Abkürzungen O/N, T/N, S/N, 1W, 3M, 6M und 12M stehen für „Overnight“, „Tomorrow/Next“, „Spot/Next“, „eine Woche“, „drei Monate“, „sechs Monate“ bzw. „zwölf Monate“.
- Das Fehlen von Werten für Laufzeiten bei einigen Mindestreserve-Erfüllungsperioden kann auf die Einhaltung von Vertraulichkeitsanforderungen zurückzuführen sein.
- Neben den Entwicklungen in der letzten Mindestreserve-Erfüllungsperiode enthält diese Pressemitteilung auch leicht revidierte Daten zu vorangegangenen Erfüllungsperioden.
- Die Daten werden 15 Arbeitstage nach dem Ende der entsprechenden Erfüllungsperiode zur Verfügung gestellt. Der [Veröffentlichungskalender](#) und die [unverbindlichen Kalender für die Mindestreserve-Erfüllungsperioden des Eurosystems](#) sind auf der Website der EZB abrufbar.
- Die nächste Pressemitteilung zu den Daten der Euro-Geldmarktstatistik erscheint am 20. August 2019.

Europäische Zentralbank

Generaldirektion Kommunikation

Sonnemannstraße 20, 60314 Frankfurt am Main, Deutschland

Tel.: +49 69 1344 7455, E-Mail: media@ecb.europa.eu

Internet: www.ecb.europa.eu

Nachdruck nur mit Quellenangabe gestattet.