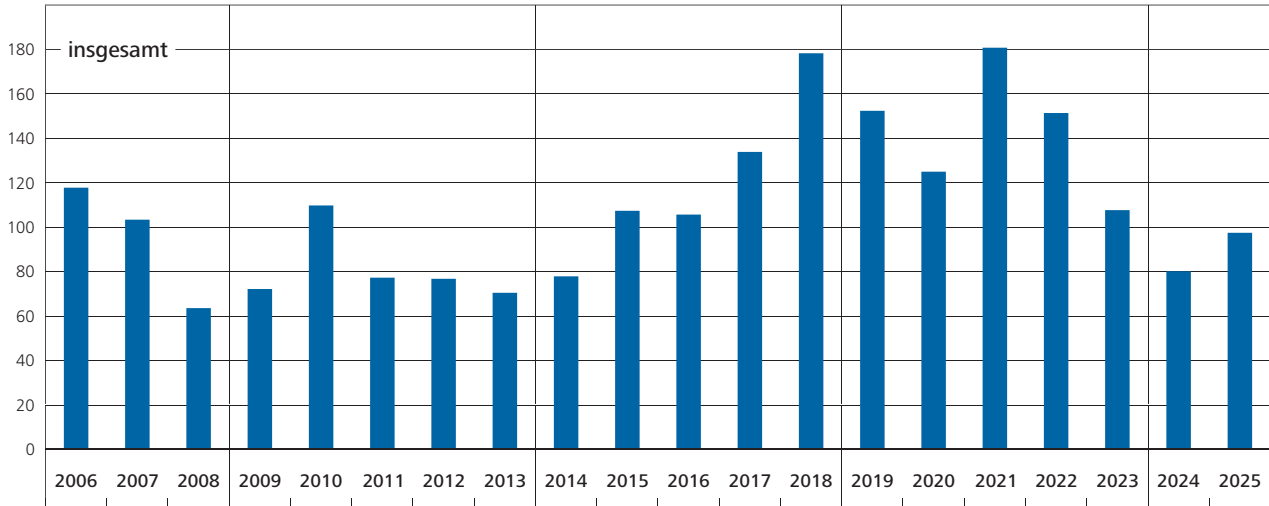


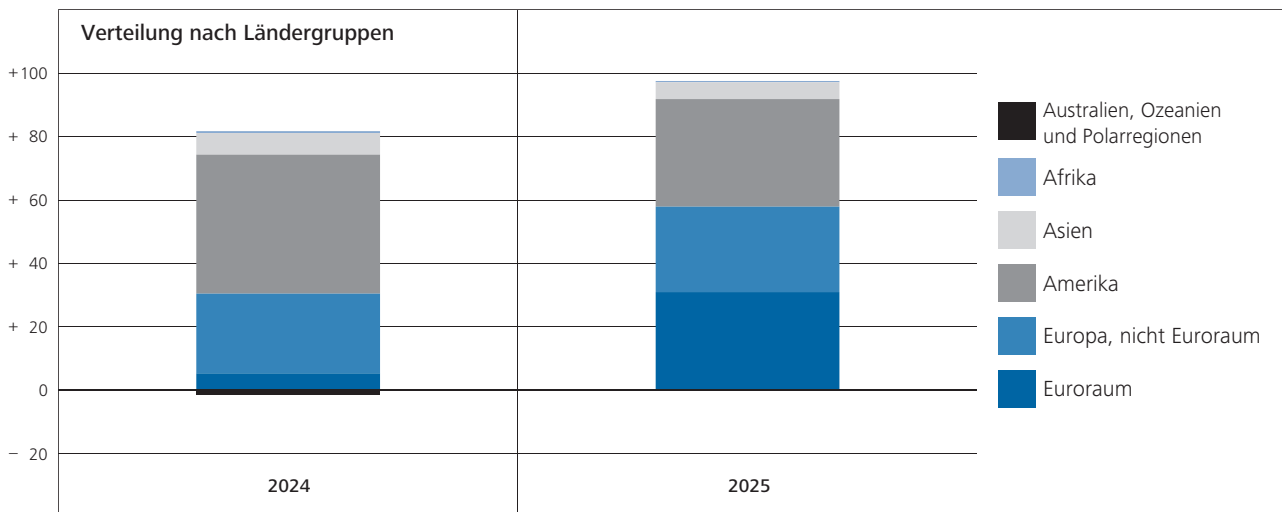
## I. Transaktionswerte zu Direktinvestitionen

### 1. Forderungen gegenüber verbundenen Unternehmen im Ausland (nach dem Asset-Liability-Principle - ALP) Schaubilder

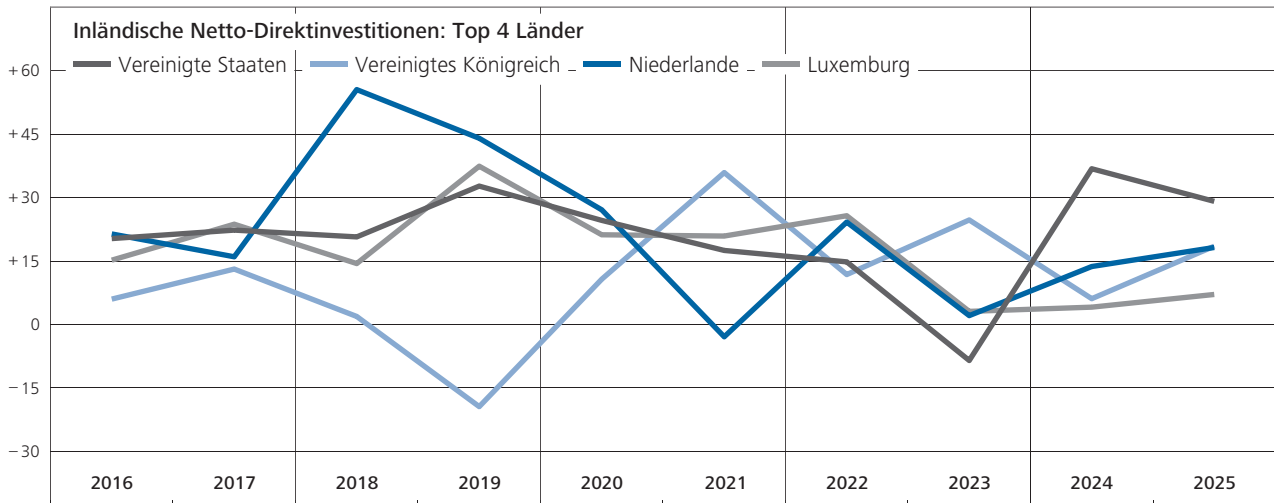
Mrd €



Mrd €



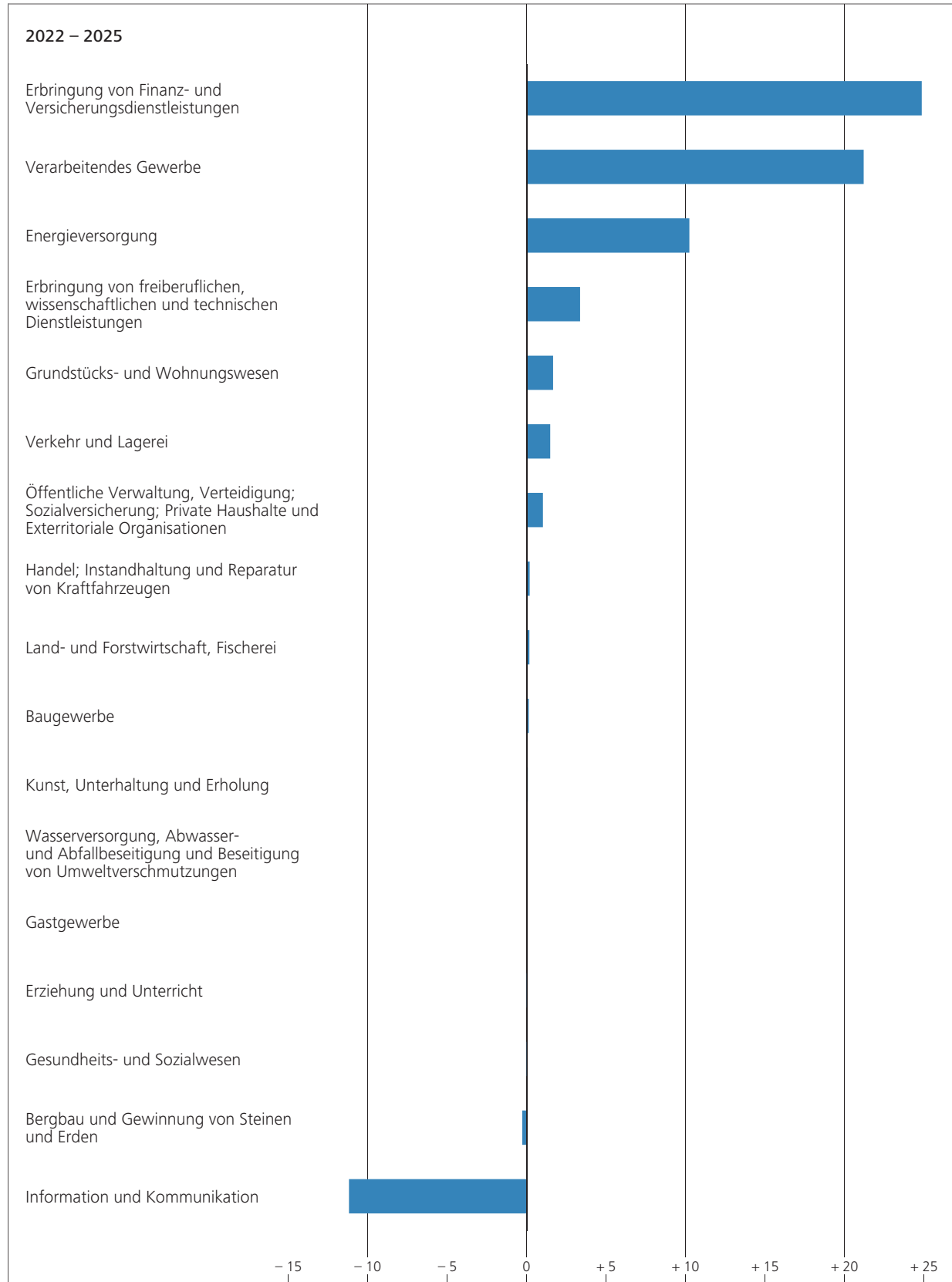
Mrd €



I. Transaktionswerte zu Direktinvestitionen

1. Forderungen gegenüber verbundenen Unternehmen im Ausland (nach dem Asset-Liability-Principle - ALP)  
 Schaubilder

Mrd €



I. Transaktionswerte zu Direktinvestitionen

1. Forderungen gegenüber verbundenen Unternehmen im Ausland (nach dem Asset-Liability-Principle - ALP)  
a) Regionale Gliederung

im Berichtsjahr 2025

| Mio €   | Forderungen gegenüber verbundenen Unternehmen im Ausland (Zunahme: +) |                     |                            |           |             |           |                          |                   |                           |
|---|---|---------------------|----------------------------|-----------|-------------|-----------|--------------------------|-------------------|---------------------------|
|   | Ländergruppe/Land   | Beteiligungskapital |                            |           |             |           | Reinvestierte Gewinne 1) | Übrige Anlagen 2) | Direktinvestitionskredite |
|   |   | Insgesamt           | Beteiligungskapital i.e.S. |           |             | Insgesamt |                          |                   |                           |
|   |   |                     | Insgesamt                  | Neuanlage | Liquidation |           |                          |                   |                           |
| 1   | 2   | 3                   | 4                          | 5         | 6           | 7         | 8                        |                   |                           |
| <b>Alle Länder</b>                                  | + 97 536  | + 78 045            | 67 718                     | 56 929    | + 10 788    | + 65 194  | + 2 063                  | + 19 490          |                           |
| <b>I. Europa</b>                                    | + 57 912  | + 49 693            | 42 017                     | 33 958    | + 8 059     | + 39 522  | + 2 113                  | + 8 219           |                           |
| <b>1. EU-Länder (27)</b>                            | + 32 966  | + 35 703            | 35 105                     | 29 941    | + 5 163     | + 28 645  | + 1 895                  | - 2 737           |                           |
| <b>1.1 Euroraum (21)</b>                            | + 31 006  | + 30 093            | 32 091                     | 27 538    | + 4 553     | + 23 680  | + 1 860                  | + 913             |                           |
| darunter:   |   |                     |                            |           |             |           |                          |                   |                           |
| Belgien   | - 1 723   | - 1 684             | 1 165                      | 3 452     | - 2 288     | + 605     | - 1                      | - 38              |                           |
| Bulgarien   | + 37  | + 130               | .                          | .         | + 5         | + 127     | - 2                      | - 94              |                           |
| Estland   | - 16  | - 8                 | .                          | .         | + 15        | - 24      | + 1                      | - 9               |                           |
| Finnland  | - 263   | + 40                | 284                        | 367       | - 83        | + 35      | + 87                     | - 303             |                           |
| Frankreich  | + 414   | - 434               | 2 136                      | 2 808     | - 672       | + 127     | + 111                    | + 848             |                           |
| Griechenland  | + 77  | + 12                | 129                        | 38        | + 91        | - 100     | + 21                     | + 65              |                           |
| Irland  | - 5 533   | - 4 200             | 259                        | 1 784     | - 1 526     | - 2 906   | + 232                    | - 1 334           |                           |
| Italien   | + 639   | + 3 066             | 3 045                      | 1 965     | + 1 081     | + 1 624   | + 361                    | - 2 427           |                           |
| Kroatien  | + 150   | + 74                | .                          | .         | - 68        | + 110     | + 31                     | + 77              |                           |
| Lettland  | + 61  | + 24                | .                          | .         | - 10        | + 51      | - 17                     | + 36              |                           |
| Litauen   | + 182   | + 59                | .                          | .         | - 40        | + 95      | + 3                      | + 123             |                           |
| Luxemburg   | + 7 119   | + 4 488             | 10 516                     | 3 419     | + 7 097     | - 3 107   | + 499                    | + 2 630           |                           |
| Malta   | + 2 794   | + 2 970             | .                          | .         | + 118       | + 2 852   | + 1                      | - 177             |                           |
| Niederlande   | + 18 208  | + 20 246            | 7 950                      | 6 844     | + 1 106     | + 19 053  | + 87                     | - 2 038           |                           |
| Österreich  | + 4 240   | + 3 267             | 1 236                      | 1 987     | - 751       | + 3 756   | + 261                    | + 973             |                           |
| Portugal  | + 108   | + 287               | 243                        | 138       | + 105       | + 182     | - 1                      | - 178             |                           |
| Slowakei  | + 1 129   | + 301               | .                          | .         | - 4         | + 307     | - 2                      | + 829             |                           |
| Slowenien   | + 47  | + 11                | 18                         | 69        | - 51        | + 57      | + 5                      | + 36              |                           |
| Spanien   | + 3 353   | + 1 391             | 3 377                      | 2 904     | + 473       | + 664     | + 254                    | + 1 962           |                           |
| Zypern  | - 16  | + 52                | .                          | .         | - 47        | + 170     | - 71                     | - 68              |                           |
| <b>1.2 Andere EU-Länder</b>                         | + 1 960   | + 5 610             | 3 013                      | 2 403     | + 610       | + 4 965   | + 35                     | - 3 650           |                           |
| darunter:   |   |                     |                            |           |             |           |                          |                   |                           |
| Dänemark  | + 16  | + 502               | .                          | .         | + 133       | + 233     | + 136                    | - 486             |                           |
| Polen   | + 1 993   | + 2 102             | 943                        | 127       | + 816       | + 1 627   | - 341                    | - 109             |                           |
| Rumänien  | + 434   | + 760               | 52                         | 45        | + 7         | + 779     | - 26                     | - 326             |                           |
| Schweden  | - 1 298   | + 178               | .                          | .         | - 245       | + 124     | + 299                    | - 1 475           |                           |
| Tschechien  | - 269   | + 276               | 340                        | 696       | - 356       | + 646     | - 13                     | - 546             |                           |
| Ungarn  | + 1 085   | + 1 794             | 498                        | 241       | + 257       | + 1 556   | - 19                     | - 709             |                           |
| <b>2. Europäische Freihandelsassoziation (EFTA)</b> | + 2 386   | + 4 599             | 1 243                      | 1 886     | - 643       | + 5 216   | + 27                     | - 2 213           |                           |
| Island  | - 18  | - 44                | .                          | .         | + 1         | - 45      | + 0                      | + 26              |                           |
| Liechtenstein                                       | + 333   | + 228               | .                          | .         | + 130       | + 95      | + 3                      | + 105             |                           |
| Norwegen  | - 961   | + 665               | .                          | .         | + 33        | + 646     | - 14                     | - 1 627           |                           |
| Schweiz   | + 3 032   | + 3 750             | .                          | .         | - 807       | + 4 520   | + 37                     | - 718             |                           |
| <b>3. Andere europäische Länder (ohne EFTA)</b>     | + 22 560  | + 9 391             | 5 669                      | 2 130     | + 3 539     | + 5 661   | + 191                    | + 13 170          |                           |
| Albanien  | + 12  | + 11                | .                          | .         | + 7         | + 0       | + 3                      | + 1               |                           |
| Andorra   | + 0   | + 0                 | -                          | -         | -           | -         | + 0                      | + 0               |                           |
| Belarus   | + 6   | + 11                | -                          | -         | -           | + 10      | + 1                      | - 5               |                           |
| Bosnien und Herzegowina                             | + 122   | + 118               | .                          | .         | + 112       | - 1       | + 6                      | + 4               |                           |
| Färöer  | - 0   | -                   | -                          | -         | -           | -         | -                        | - 0               |                           |
| Gibraltar   | + 4   | - 9                 | .                          | .         | - 5         | - 4       | - 1                      | + 13              |                           |
| Guernsey  | - 44  | - 10                | 67                         | 17        | + 50        | - 60      | -                        | - 34              |                           |
| Heiliger Stuhl                                      | + 0   | -                   | -                          | -         | -           | -         | -                        | + 0               |                           |
| Insel Man   | - 3   | - 2                 | -                          | -         | -           | - 2       | -                        | - 1               |                           |
| Jersey  | - 778   | - 742               | .                          | .         | - 493       | - 106     | - 144                    | - 36              |                           |
| Kosovo  | + 23  | + 24                | -                          | -         | -           | + 23      | + 2                      | - 1               |                           |
| Moldau  | + 18  | + 14                | -                          | -         | -           | + 14      | + 0                      | + 5               |                           |
| Montenegro  | + 15  | + 4                 | .                          | .         | + 2         | - 3       | + 4                      | + 12              |                           |
| Nordmazedonien                                      | + 171   | + 135               | .                          | .         | + 128       | + 5       | + 2                      | + 36              |                           |
| Russische Föderation                                | + 2 724   | + 2 755             | 3                          | 35        | - 32        | + 2 783   | + 5                      | - 31              |                           |
| San Marino  | - 0   | + 0                 | -                          | -         | -           | + 0       | -                        | - 0               |                           |
| Serbien   | + 179   | + 52                | 64                         | 10        | + 53        | - 7       | + 5                      | + 127             |                           |
| Türkei  | + 2 000   | + 1 761             | .                          | .         | + 270       | + 1 408   | + 83                     | + 239             |                           |
| Ukraine   | - 362   | - 342               | .                          | .         | + 10        | - 353     | + 1                      | - 20              |                           |
| Vereinigtes Königreich                              | + 18 475  | + 5 613             | 4 781                      | 1 345     | + 3 436     | + 1 952   | + 224                    | + 12 863          |                           |
| <b>II. Afrika</b>                                   | + 426   | + 586               | .                          | .         | + 117       | + 272     | + 196                    | - 159             |                           |
| <b>1. Nordafrika</b>                                | + 525   | + 499               | .                          | .         | + 220       | + 156     | + 123                    | + 26              |                           |
| Ägypten   | - 128   | + 76                | .                          | .         | + 50        | + 43      | - 18                     | - 204             |                           |
| Algerien  | - 16  | + 10                | -                          | -         | -           | + 10      | + 0                      | - 27              |                           |
| Libyen  | + 328   | + 308               | -                          | -         | -           | + 195     | + 113                    | + 20              |                           |
| Marokko   | + 168   | + 83                | .                          | .         | + 171       | - 103     | + 16                     | + 85              |                           |
| Tunesien  | + 173   | + 22                | .                          | .         | - 1         | + 12      | + 12                     | + 151             |                           |

I. Transaktionswerte zu Direktinvestitionen

1. Forderungen gegenüber verbundenen Unternehmen im Ausland (nach dem Asset-Liability-Principle - ALP)  
noch: a) Regionale Gliederung

im Berichtsjahr 2025

| Mio €   | Forderungen gegenüber verbundenen Unternehmen im Ausland (Zunahme: +) |                     |                            |           |             |                          |                   |                           |
|---|---|---------------------|----------------------------|-----------|-------------|--------------------------|-------------------|---------------------------|
|   | Ländergruppe/Land   | Beteiligungskapital |                            |           |             |                          |                   | Direktinvestitionskredite |
|   |   | Insgesamt           | Beteiligungskapital i.e.S. |           |             | Reinvestierte Gewinne 1) | Übrige Anlagen 2) |                           |
|   |   |                     | Insgesamt                  | Neuanlage | Liquidation |                          |                   |                           |
| 1   | 2   | 3                   | 4                          | 5         | 6           | 7                        | 8                 |                           |
| <b>noch: II. Afrika</b>                       |   |                     |                            |           |             |                          |                   |                           |
| <b>2. Zentral- und Südafrikanische Länder</b> | - 99  | + 86                | .                          | .         | - 102       | + 116                    | + 73              | - 185                     |
| Angola  | + 19  | + 4                 | .                          | .         | + 0         | + 2                      | + 2               | + 15                      |
| Äquatorialguinea                              | - 0   | - 0                 | -                          | -         | -           | - 0                      | -                 | + 0                       |
| Äthiopien                                     | + 4   | + 0                 | .                          | .         | + 0         | - 0                      | + 0               | + 3                       |
| Benin   | + 0   | + 0                 | .                          | .         | + 0         | ± 0                      | -                 | + 0                       |
| Botsuana                                      | + 0   | -                   | -                          | -         | -           | -                        | -                 | + 0                       |
| Britisches Territorium im Indischen Ozean     | -   | -                   | -                          | -         | -           | -                        | -                 | -                         |
| Burkina Faso                                  | + 4   | + 3                 | .                          | .         | + 3         | -                        | + 0               | + 1                       |
| Burundi                                       | + 1   | + 1                 | -                          | -         | -           | + 1                      | + 0               | + 0                       |
| Cabo Verde                                    | - 0   | - 0                 | -                          | -         | -           | - 0                      | + 0               | + 0                       |
| Côte d'Ivoire                                 | + 25  | + 14                | .                          | .         | + 0         | + 2                      | + 12              | + 11                      |
| Dschibuti                                     | - 0   | -                   | -                          | -         | -           | -                        | -                 | - 0                       |
| Eritrea                                       | -   | -                   | -                          | -         | -           | -                        | -                 | -                         |
| Eswatini                                      | - 1   | - 1                 | -                          | -         | -           | - 1                      | -                 | + 0                       |
| Gabun   | + 6   | - 1                 | -                          | -         | -           | - 1                      | -                 | + 6                       |
| Gambia  | + 0   | + 0                 | -                          | -         | -           | -                        | + 0               | + 0                       |
| Ghana   | + 8   | - 2                 | -                          | -         | -           | - 2                      | + 0               | + 10                      |
| Guinea  | + 7   | + 1                 | -                          | -         | -           | + 1                      | -                 | + 7                       |
| Guinea-Bissau                                 | -   | -                   | -                          | -         | -           | -                        | -                 | -                         |
| Kamerun                                       | - 22  | - 0                 | .                          | .         | + 0         | - 1                      | + 0               | - 22                      |
| Kenia   | - 184   | - 39                | .                          | .         | + 1         | - 41                     | + 1               | - 146                     |
| Komoren                                       | -   | -                   | -                          | -         | -           | -                        | -                 | -                         |
| Kongo (Demokratische Republik)                | - 2   | + 0                 | -                          | -         | -           | -                        | + 0               | - 2                       |
| Kongo (Republik)                              | + 5   | + 3                 | .                          | .         | + 3         | - 0                      | -                 | + 3                       |
| Lesotho                                       | - 0   | -                   | -                          | -         | -           | -                        | -                 | - 0                       |
| Liberia                                       | + 7   | + 7                 | .                          | .         | + 7         | - 0                      | -                 | + 0                       |
| Madagaskar                                    | + 1   | + 3                 | -                          | -         | + 1         | + 2                      | -                 | - 1                       |
| Malawi  | + 1   | -                   | -                          | -         | -           | -                        | -                 | + 1                       |
| Mali  | + 3   | + 3                 | .                          | .         | + 0         | + 3                      | + 0               | - 0                       |
| Mauretanien                                   | + 1   | + 0                 | -                          | -         | -           | + 0                      | -                 | + 1                       |
| Mauritius                                     | - 98  | - 109               | .                          | .         | - 75        | - 41                     | + 6               | + 11                      |
| Mosambik                                      | + 4   | + 1                 | .                          | .         | + 0         | + 1                      | - 0               | + 3                       |
| Namibia                                       | + 25  | - 12                | -                          | -         | -           | - 18                     | + 7               | + 36                      |
| Niger   | - 0   | + 0                 | -                          | -         | -           | -                        | + 0               | - 0                       |
| Nigeria                                       | - 112   | - 66                | .                          | .         | + 1         | - 67                     | + 0               | - 46                      |
| Ruanda  | - 1   | - 1                 | -                          | -         | -           | - 1                      | + 0               | - 0                       |
| Sambia  | + 4   | + 3                 | .                          | .         | + 1         | + 2                      | + 0               | + 1                       |
| São Tomé und Príncipe                         | -   | -                   | -                          | -         | -           | -                        | -                 | -                         |
| Senegal                                       | + 3   | + 3                 | -                          | -         | -           | + 2                      | + 1               | - 0                       |
| Seychellen                                    | + 9   | + 9                 | -                          | -         | -           | -                        | + 9               | + 1                       |
| Sierra Leone                                  | + 0   | -                   | -                          | -         | -           | -                        | -                 | + 0                       |
| Simbabwe                                      | + 7   | + 6                 | .                          | .         | + 0         | + 5                      | + 0               | + 1                       |
| Somalia                                       | - 0   | -                   | -                          | -         | -           | -                        | -                 | - 0                       |
| St. Helena, Ascension und Tristan da Cunha    | -   | -                   | -                          | -         | -           | -                        | -                 | -                         |
| Südafrika                                     | + 244   | + 227               | .                          | .         | - 62        | + 257                    | + 32              | + 18                      |
| Sudan   | - 0   | -                   | -                          | -         | -           | -                        | -                 | - 0                       |
| Südsudan                                      | -   | -                   | -                          | -         | -           | -                        | -                 | -                         |
| Tansania                                      | - 38  | + 9                 | .                          | .         | + 0         | + 7                      | + 2               | - 47                      |
| Togo  | - 46  | - 0                 | -                          | -         | -           | - 0                      | -                 | - 46                      |
| Tschad  | + 0   | -                   | -                          | -         | -           | -                        | -                 | + 0                       |
| Uganda  | + 17  | + 21                | .                          | .         | + 15        | + 7                      | - 0               | - 4                       |
| Zentralafrikanische Republik                  | + 0   | + 0                 | -                          | -         | -           | -                        | + 0               | ± 0                       |
| <b>III. Amerika</b>                           | + 33 878  | + 19 617            | 21 375                     | 14 276    | + 7 099     | + 12 123                 | + 395             | + 14 260                  |
| <b>1. Nordamerika</b>                         | + 30 553  | + 17 461            | 19 050                     | 13 472    | + 5 578     | + 11 419                 | + 464             | + 13 092                  |
| Grönland                                      | ± 0   | ± 0                 | -                          | -         | -           | -                        | ± 0               | ± 0                       |
| Kanada  | + 1 493   | + 1 423             | .                          | .         | + 471       | + 933                    | + 18              | + 70                      |
| Vereinigte Staaten                            | + 29 060  | + 16 038            | .                          | .         | + 5 107     | + 10 486                 | + 446             | + 13 022                  |

I. Transaktionswerte zu Direktinvestitionen

1. Forderungen gegenüber verbundenen Unternehmen im Ausland (nach dem Asset-Liability-Principle - ALP)  
noch: a) Regionale Gliederung

im Berichtsjahr 2025

| Mio €   | Forderungen gegenüber verbundenen Unternehmen im Ausland (Zunahme: +) |                     |                            |           |             |                          |                   |                           |
|---|---|---------------------|----------------------------|-----------|-------------|--------------------------|-------------------|---------------------------|
|   | Ländergruppe/Land   | Beteiligungskapital |                            |           |             |                          |                   | Direktinvestitionskredite |
|   |   | Insgesamt           | Beteiligungskapital i.e.S. |           |             | Reinvestierte Gewinne 1) | Übrige Anlagen 2) |                           |
|   |   |                     | Insgesamt                  | Neuanlage | Liquidation |                          |                   |                           |
| 1   | 2   | 3                   | 4                          | 5         | 6           | 7                        | 8                 |                           |
| <b>noch: III. Amerika</b>                       |   |                     |                            |           |             |                          |                   |                           |
| <b>2. Zentralamerika</b>                        | + 2 952   | + 1 851             | 1 469                      | 578       | + 891       | + 919                    | + 42              | + 1 101                   |
| Amerikanische Jungferninseln                    | -   | -                   | -                          | -         | -           | -                        | -                 | -                         |
| Anguilla  | -   | -                   | -                          | -         | -           | -                        | -                 | -                         |
| Antigua und Barbuda                             | - 1   | - 0                 | -                          | -         | -           | -                        | 0                 | - 0                       |
| Aruba   | -   | -                   | -                          | -         | -           | -                        | -                 | -                         |
| Bahamas   | + 2   | + 0                 | -                          | -         | -           | + 0                      | + 0               | + 1                       |
| Barbados  | - 1   | + 2                 | -                          | -         | -           | + 1                      | + 1               | - 2                       |
| Belize  | + 0   | -                   | -                          | -         | -           | -                        | -                 | + 0                       |
| Bermuda   | + 41  | + 87                | .                          | .         | - 0         | + 87                     | -                 | 46                        |
| Bonaire, Saba und St. Eustatius                 | + 0   | + 0                 | -                          | -         | -           | -                        | + 0               | -                         |
| Britische Jungferninseln                        | - 63  | - 25                | .                          | .         | - 25        | - 1                      | -                 | 37                        |
| Costa Rica                                      | + 41  | - 13                | .                          | .         | + 5         | - 21                     | + 3               | 54                        |
| Curaçao   | + 2   | + 1                 | -                          | -         | -           | + 1                      | + 1               | 0                         |
| Dominica  | -   | -                   | -                          | -         | -           | -                        | -                 | -                         |
| Dominikanische Republik                         | + 8   | + 9                 | .                          | .         | - 3         | + 9                      | + 2               | - 1                       |
| El Salvador                                     | + 7   | + 4                 | .                          | .         | + 0         | + 3                      | + 0               | + 3                       |
| Grenada   | -   | -                   | -                          | -         | -           | -                        | -                 | -                         |
| Guatemala                                       | + 21  | + 8                 | .                          | .         | - 4         | + 10                     | + 2               | 13                        |
| Haiti   | + 0   | - 0                 | -                          | -         | -           | -                        | 0                 | 0                         |
| Honduras  | + 8   | + 8                 | -                          | -         | -           | + 8                      | -                 | 0                         |
| Jamaika   | + 1   | - 0                 | -                          | -         | -           | -                        | 0                 | 1                         |
| Kaimaninseln                                    | - 508   | - 499               | .                          | .         | + 887       | - 1 385                  | - 0               | - 10                      |
| Kuba  | + 1   | + 1                 | -                          | -         | -           | + 1                      | -                 | 0                         |
| Mexiko  | + 3 309   | + 2 241             | .                          | .         | + 35        | + 2 173                  | + 32              | 1 068                     |
| Montserrat                                      | -   | -                   | -                          | -         | -           | -                        | -                 | -                         |
| Nicaragua                                       | + 1   | + 1                 | .                          | .         | + 1         | + 1                      | - 1               | 0                         |
| Panama  | + 73  | + 37                | .                          | .         | - 7         | + 43                     | + 1               | 36                        |
| St. Kitts und Nevis                             | -   | -                   | -                          | -         | -           | -                        | -                 | -                         |
| St. Lucia                                       | - 0   | -                   | -                          | -         | -           | -                        | -                 | 0                         |
| St. Martin                                      | - 0   | -                   | -                          | -         | -           | -                        | -                 | 0                         |
| St. Vincent und die Grenadinen                  | - 2   | - 4                 | -                          | -         | -           | - 4                      | -                 | 2                         |
| Trinidad und Tobago                             | + 11  | - 8                 | -                          | -         | -           | - 8                      | -                 | 18                        |
| Turks- und Caicosinseln                         | ± 0   | -                   | -                          | -         | -           | -                        | -                 | 0                         |
| <b>3. Südamerika</b>                            | + 373   | + 305               | 857                        | 226       | + 631       | - 215                    | - 110             | + 67                      |
| Argentinien                                     | + 33  | - 28                | .                          | .         | + 9         | - 37                     | - 1               | 62                        |
| Bolivien  | + 1   | + 5                 | .                          | .         | -           | + 5                      | - 0               | 4                         |
| Brasilien                                       | + 180   | - 5                 | 757                        | 181       | + 576       | - 453                    | - 128             | 185                       |
| Chile   | + 103   | + 110               | 11                         | -         | + 11        | + 100                    | - 1               | 7                         |
| Ecuador   | - 37  | + 18                | .                          | .         | + 4         | + 14                     | + 0               | 55                        |
| Falklandinseln (Malwinen)                       | -   | -                   | -                          | -         | -           | -                        | -                 | -                         |
| Guyana  | - 51  | -                   | -                          | -         | -           | -                        | -                 | 51                        |
| Kolumbien                                       | + 69  | - 0                 | .                          | .         | - 33        | + 28                     | + 6               | 69                        |
| Paraguay  | + 13  | + 19                | -                          | -         | -           | + 18                     | + 1               | 5                         |
| Peru  | + 61  | + 71                | .                          | .         | + 24        | + 46                     | + 1               | 10                        |
| Suriname  | - 0   | -                   | -                          | -         | -           | -                        | -                 | 0                         |
| Uruguay   | - 5   | + 115               | .                          | .         | + 40        | + 63                     | + 12              | 120                       |
| Venezuela                                       | + 5   | + 2                 | -                          | -         | -           | + 2                      | + 0               | 3                         |
| <b>IV. Asien</b>                                | + 5 301   | + 8 110             | 2 400                      | 8 053     | - 5 653     | + 14 188                 | - 425             | - 2 809                   |
| <b>1. Länder des Nahen und Mittleren Ostens</b> | + 1 006   | + 628               | .                          | .         | - 30        | + 395                    | + 262             | + 379                     |
| Armenien  | + 5   | + 5                 | -                          | -         | -           | + 5                      | - 1               | 0                         |
| Aserbaidschan                                   | + 12  | - 2                 | .                          | .         | + 8         | - 10                     | - 0               | 13                        |
| Bahrain   | + 66  | + 15                | .                          | .         | - 43        | + 52                     | + 5               | 52                        |
| Georgien  | + 27  | + 27                | .                          | .         | + 1         | + 24                     | + 2               | 0                         |
| Irak  | + 4   | + 2                 | .                          | .         | + 2         | - 0                      | + 0               | 3                         |
| Israel  | + 276   | + 225               | .                          | .         | + 65        | + 138                    | + 23              | 51                        |
| Jemen   | - 0   | -                   | -                          | -         | -           | -                        | -                 | 0                         |
| Jordanien                                       | + 6   | + 5                 | .                          | .         | + 3         | - 1                      | + 2               | 2                         |
| Katar   | - 14  | + 25                | .                          | .         | + 1         | + 9                      | + 16              | 40                        |
| Kuwait  | + 47  | + 7                 | -                          | -         | -           | + 12                     | - 5               | 40                        |
| Libanon   | + 36  | + 37                | .                          | .         | - 4         | + 41                     | + 1               | 1                         |
| Oman  | + 31  | + 16                | .                          | .         | + 2         | + 12                     | + 2               | 15                        |
| Palästinensische Gebiete                        | - 0   | - 0                 | -                          | -         | -           | -                        | - 0               | 0                         |
| Saudi-Arabien                                   | + 375   | + 128               | .                          | .         | + 30        | - 14                     | + 112             | 247                       |
| Syrien  | + 0   | + 0                 | -                          | -         | -           | -                        | + 0               | 0                         |
| Vereinigte Arabische Emirate                    | + 134   | + 137               | .                          | .         | - 94        | + 127                    | + 104             | 3                         |

I. Transaktionswerte zu Direktinvestitionen

1. Forderungen gegenüber verbundenen Unternehmen im Ausland (nach dem Asset-Liability-Principle - ALP)  
noch: a) Regionale Gliederung

im Berichtsjahr 2025

| Mio €  | Forderungen gegenüber verbundenen Unternehmen im Ausland (Zunahme: +) |                     |                            |             |          |          |                          | Direktinvestitionskredite |                   |
|--|---|---------------------|----------------------------|-------------|----------|----------|--------------------------|---------------------------|-------------------|
|  | Insgesamt   | Beteiligungskapital |                            |             |          |          | Reinvestierte Gewinne 1) |                           | Übrige Anlagen 2) |
|  |   | Insgesamt           | Beteiligungskapital i.e.S. |             |          | Netto    |                          |                           |                   |
|  |   |                     | Neuanlage                  | Liquidation |          |          |                          |                           |                   |
| Ländergruppe/Land                                | 1   | 2                   | 3                          | 4           | 5        | 6        | 7                        | 8                         |                   |
| <b>noch: IV. Asien</b>                           |   |                     |                            |             |          |          |                          |                           |                   |
| <b>2. Andere asiatische Länder</b>               | + 4 295   | + 7 483             | .                          | .           | - 5 623  | + 13 793 | - 687                    | - 3 187                   |                   |
| Afghanistan                                      | - 1   | - 1                 | -                          | -           | -        | -        | 1                        | + 0                       |                   |
| Bangladesch                                      | - 6   | - 14                | 3                          | -           | + 3      | - 17     | -                        | + 8                       |                   |
| Bhutan   | + 0   | -                   | -                          | -           | -        | -        | -                        | + 0                       |                   |
| Brunei Darussalam                                | + 8   | + 7                 | .                          | .           | - 1      | + 3      | + 5                      | + 1                       |                   |
| China  | + 3 505   | + 6 231             | 508                        | 2 075       | - 1 567  | + 7 810  | - 12                     | - 2 726                   |                   |
| Hongkong   | + 906   | + 1 065             | 128                        | 218         | - 90     | + 1 148  | + 7                      | - 158                     |                   |
| Indien   | + 1 025   | + 534               | 190                        | 987         | - 797    | + 1 391  | - 59                     | + 491                     |                   |
| Indonesien                                       | - 51  | - 57                | .                          | .           | - 15     | - 37     | - 5                      | + 6                       |                   |
| Iran   | + 338   | + 339               | -                          | -           | -        | + 340    | - 1                      | - 1                       |                   |
| Japan  | - 57  | + 102               | .                          | .           | + 2      | + 192    | - 92                     | - 159                     |                   |
| Kambodscha                                       | - 5   | - 5                 | .                          | .           | + 0      | - 8      | + 3                      | + 0                       |                   |
| Kasachstan                                       | + 283   | + 175               | .                          | .           | + 2      | + 106    | + 66                     | + 108                     |                   |
| Kirgisistan                                      | + 12  | + 11                | -                          | -           | -        | + 12     | - 1                      | + 0                       |                   |
| Korea (Demokratische Volksrepublik)              | + 0   | + 0                 | -                          | -           | -        | + 0      | -                        | -                         |                   |
| Korea (Republik)                                 | + 367   | + 675               | 400                        | 121         | + 279    | + 399    | - 3                      | - 308                     |                   |
| Laos   | + 1   | + 1                 | .                          | .           | + 0      | + 1      | - 0                      | - 0                       |                   |
| Macau  | - 2   | - 2                 | .                          | .           | -        | - 2      | -                        | + 0                       |                   |
| Malaysia   | + 265   | + 530               | .                          | .           | + 153    | + 369    | + 8                      | - 265                     |                   |
| Malediven  | + 4   | -                   | .                          | .           | -        | -        | -                        | + 4                       |                   |
| Mongolei   | + 2   | + 6                 | .                          | .           | + 6      | -        | + 0                      | - 4                       |                   |
| Myanmar  | - 12  | - 9                 | -                          | -           | -        | - 9      | -                        | - 3                       |                   |
| Nepal  | - 0   | + 0                 | -                          | -           | -        | -        | + 0                      | - 0                       |                   |
| Pakistan   | - 16  | - 58                | .                          | .           | + 1      | - 58     | - 0                      | + 42                      |                   |
| Philippinen                                      | - 94  | - 137               | .                          | .           | - 147    | + 9      | + 1                      | + 43                      |                   |
| Singapur   | - 2 089   | - 2 274             | 408                        | 3 866       | - 3 458  | + 1 847  | - 663                    | + 185                     |                   |
| Sri Lanka  | + 25  | + 15                | .                          | .           | - 4      | + 19     | + 0                      | + 9                       |                   |
| Tadschikistan                                    | - 8   | - 8                 | .                          | .           | - 5      | + 1      | - 3                      | + 0                       |                   |
| Taiwan   | - 104   | - 118               | .                          | .           | - 79     | - 61     | + 22                     | + 14                      |                   |
| Thailand   | - 32  | + 378               | .                          | .           | + 34     | + 311    | + 33                     | - 410                     |                   |
| Timor-Leste                                      | + 0   | -                   | -                          | -           | -        | -        | -                        | + 0                       |                   |
| Turkmenistan                                     | - 0   | - 0                 | .                          | .           | + 0      | - 0      | + 0                      | + 0                       |                   |
| Usbekistan                                       | + 56  | + 93                | .                          | .           | + 64     | + 27     | + 2                      | - 37                      |                   |
| Vietnam  | - 29  | + 3                 | .                          | .           | - 5      | + 3      | + 5                      | - 31                      |                   |
| <b>V. Australien, Ozeanien und Polarregionen</b> | + 18  | + 39                | .                          | .           | + 1 165  | - 911    | - 216                    | - 21                      |                   |
| Amerikanische Überseeinseln, Kleinere            | -   | -                   | -                          | -           | -        | -        | -                        | -                         |                   |
| Amerikanisch-Samoa                               | -   | -                   | -                          | -           | -        | -        | -                        | -                         |                   |
| Antarktis  | -   | -                   | -                          | -           | -        | -        | -                        | -                         |                   |
| Australien                                       | - 85  | - 54                | .                          | .           | + 1 133  | - 971    | - 216                    | - 31                      |                   |
| Bouvetinseln                                     | + 0   | -                   | -                          | -           | -        | -        | -                        | + 0                       |                   |
| Cookinseln                                       | -   | -                   | -                          | -           | -        | -        | -                        | -                         |                   |
| Fidschi  | + 0   | + 0                 | -                          | -           | -        | + 0      | - 0                      | + 0                       |                   |
| Französische Süd- und Antarktische Gebiete       | -   | -                   | -                          | -           | -        | -        | -                        | -                         |                   |
| Französisch-Polynesien                           | - 0   | -                   | -                          | -           | -        | -        | -                        | - 0                       |                   |
| Guam   | + 0   | + 0                 | -                          | -           | -        | -        | + 0                      | - 0                       |                   |
| Heard und McDonaldinseln                         | -   | -                   | -                          | -           | -        | -        | -                        | -                         |                   |
| Kiribati   | -   | -                   | -                          | -           | -        | -        | -                        | -                         |                   |
| Kokosinseln                                      | -   | -                   | -                          | -           | -        | -        | -                        | -                         |                   |
| Marshallinseln                                   | + 38  | + 38                | -                          | -           | -        | + 38     | -                        | - 0                       |                   |
| Mikronesien                                      | -   | -                   | -                          | -           | -        | -        | -                        | -                         |                   |
| Nauru  | -   | -                   | -                          | -           | -        | -        | -                        | -                         |                   |
| Neukaledonien                                    | - 0   | -                   | -                          | -           | -        | -        | -                        | - 0                       |                   |
| Neuseeland                                       | + 63  | + 53                | .                          | .           | + 31     | + 22     | + 0                      | + 10                      |                   |
| Niue   | -   | -                   | -                          | -           | -        | -        | -                        | -                         |                   |
| Nördliche Marianen                               | - 0   | -                   | -                          | -           | -        | -        | -                        | - 0                       |                   |
| Norfolkinseln                                    | -   | -                   | -                          | -           | -        | -        | -                        | -                         |                   |
| Palau  | -   | -                   | -                          | -           | -        | -        | -                        | -                         |                   |
| Papua-Neuguinea                                  | + 0   | + 0                 | -                          | -           | -        | + 0      | -                        | + 0                       |                   |
| Pitcairnsinseln                                  | -   | -                   | -                          | -           | -        | -        | -                        | -                         |                   |
| Salomonen  | -   | -                   | -                          | -           | -        | -        | -                        | -                         |                   |
| Samoa  | -   | -                   | -                          | -           | -        | -        | -                        | -                         |                   |
| Südgeorgien und die Südlichen Sandwichinseln     | -   | -                   | -                          | -           | -        | -        | -                        | -                         |                   |
| Tokelau  | + 0   | -                   | -                          | -           | -        | -        | -                        | + 0                       |                   |
| Tonga  | + 0   | -                   | -                          | -           | -        | -        | -                        | + 0                       |                   |
| Tuvalu   | -   | -                   | -                          | -           | -        | -        | -                        | -                         |                   |
| Vanuatu  | + 1   | + 1                 | .                          | .           | + 1      | -        | -                        | -                         |                   |
| Wallis und Futuna                                | -   | -                   | -                          | -           | -        | -        | -                        | -                         |                   |
| Weihnachtsinsel                                  | -   | -                   | -                          | -           | -        | -        | -                        | -                         |                   |
| <b>VI. Internationale Organisationen</b>         | + 0   | -                   | -                          | -           | -        | -        | -                        | + 0                       |                   |
| <b>VII. Nicht ermittelte Länder</b>              | -   | -                   | -                          | -           | -        | -        | -                        | -                         |                   |
| <b>Nachrichtlich:</b>                            |   |                     |                            |             |          |          |                          |                           |                   |
| OECD-Länder                                      | + 86 738  | + 64 264            | 61 460                     | 46 272      | + 15 188 | + 46 566 | + 2 509                  | + 22 474                  |                   |

1 Geschätzt auf der Grundlage der Angaben über den Stand der Direktinvestitionen im Ausland und in der Bundesrepublik Deutschland. 2 Überwiegend Grundbesitz.

I. Transaktionswerte zu Direktinvestitionen

1. Forderungen gegenüber verbundenen Unternehmen im Ausland (nach dem Asset-Liability-Principle - ALP)  
a) Regionale Gliederung

im Berichtsjahr 2024

| Mio €  | Forderungen gegenüber verbundenen Unternehmen im Ausland (Zunahme: +) |                     |                            |           |             |           |                          |                   |                           |
|--|---|---------------------|----------------------------|-----------|-------------|-----------|--------------------------|-------------------|---------------------------|
|  | Ländergruppe/Land   | Beteiligungskapital |                            |           |             |           | Reinvestierte Gewinne 1) | Übrige Anlagen 2) | Direktinvestitionskredite |
|  |   | Insgesamt           | Beteiligungskapital i.e.S. |           |             | Insgesamt |                          |                   |                           |
|  |   |                     | Insgesamt                  | Neuanlage | Liquidation |           |                          |                   |                           |
| 1  | 2   | 3                   | 4                          | 5         | 6           | 7         | 8                        |                   |                           |
| <b>Alle Länder</b>   | + 80 193  | + 62 879            | 82 424                     | 70 618    | + 11 805    | + 48 640  | + 2 434                  | + 17 315          |                           |
| <b>I. Europa</b>   | + 30 492  | + 22 229            | 50 636                     | 54 456    | - 3 820     | + 24 646  | + 1 402                  | + 8 263           |                           |
| <b>1. EU-Länder (27)</b>                                   | + 12 209  | + 5 758             | 38 218                     | 50 233    | - 12 015    | + 16 404  | + 1 369                  | + 6 451           |                           |
| <b>1.1 Euroraum (21)</b>                                   | + 5 359   | + 1 593             | 35 227                     | 45 613    | - 10 386    | + 11 184  | + 795                    | + 3 766           |                           |
| darunter:  |   |                     |                            |           |             |           |                          |                   |                           |
| Belgien  | - 15 884  | - 9 154             | 188                        | 9 958     | - 9 771     | + 644     | - 27                     | - 6 730           |                           |
| Bulgarien  | + 80  | + 203               | .                          | .         | + 79        | + 120     | + 5                      | - 123             |                           |
| Estland  | - 211   | - 142               | .                          | .         | - 111       | - 34      | + 2                      | - 69              |                           |
| Finnland   | - 51  | + 423               | 630                        | 271       | + 359       | + 60      | + 4                      | - 474             |                           |
| Frankreich   | + 2 353   | + 1 023             | 2 842                      | 1 394     | + 1 448     | - 204     | - 221                    | + 1 329           |                           |
| Griechenland   | + 255   | + 454               | .                          | .         | + 361       | + 64      | + 28                     | - 199             |                           |
| Irland   | - 6 058   | - 10 111            | .                          | .         | - 7 008     | - 3 225   | + 123                    | + 4 052           |                           |
| Italien  | + 109   | + 798               | 2 471                      | 3 876     | - 1 406     | + 1 689   | + 515                    | - 689             |                           |
| Kroatien   | + 184   | + 145               | .                          | .         | - 1         | + 124     | + 22                     | + 39              |                           |
| Lettland   | + 121   | + 84                | .                          | .         | + 12        | + 64      | + 8                      | + 37              |                           |
| Litauen  | + 6   | + 133               | .                          | .         | + 27        | + 96      | + 10                     | - 128             |                           |
| Luxemburg  | + 4 069   | + 5 165             | 14 285                     | 5 410     | + 8 875     | - 3 380   | - 330                    | - 1 097           |                           |
| Malta  | + 211   | + 230               | .                          | .         | - 1 606     | + 1 836   | - 0                      | - 18              |                           |
| Niederlande  | + 13 691  | + 7 322             | 9 978                      | 11 202    | - 1 224     | + 8 563   | - 17                     | + 6 369           |                           |
| Österreich   | + 3 817   | + 3 472             | 1 346                      | 1 236     | + 110       | + 3 062   | + 299                    | + 345             |                           |
| Portugal   | + 548   | + 381               | 152                        | 19        | + 133       | + 185     | + 63                     | + 167             |                           |
| Slowakei   | + 528   | + 304               | 89                         | 1         | + 88        | + 213     | + 3                      | + 224             |                           |
| Slowenien  | + 25  | + 69                | .                          | .         | + 26        | + 41      | + 3                      | - 45              |                           |
| Spanien  | + 1 377   | + 598               | .                          | .         | - 822       | + 1 118   | + 302                    | + 779             |                           |
| Zypern   | + 192   | + 197               | 58                         | 13        | + 45        | + 149     | + 3                      | - 4               |                           |
| <b>1.2 Andere EU-Länder</b>                                | + 6 849   | + 4 165             | 2 991                      | 4 620     | - 1 629     | + 5 220   | + 574                    | + 2 685           |                           |
| darunter:  |   |                     |                            |           |             |           |                          |                   |                           |
| Dänemark   | + 1 725   | + 344               | 207                        | 50        | + 157       | + 170     | + 16                     | + 1 381           |                           |
| Polen  | + 2 788   | + 2 983             | 1 711                      | 809       | + 902       | + 1 814   | + 267                    | - 194             |                           |
| Rumänien   | + 561   | + 792               | 66                         | 20        | + 45        | + 753     | - 6                      | - 231             |                           |
| Schweden   | + 1 614   | - 679               | .                          | .         | - 1 215     | + 263     | + 273                    | + 2 293           |                           |
| Tschechien   | + 933   | + 301               | 259                        | 682       | - 423       | + 726     | - 2                      | + 631             |                           |
| Ungarn   | - 732   | + 464               | .                          | .         | - 1 095     | + 1 534   | + 26                     | - 1 196           |                           |
| <b>2. Europäische Freihandels-<br/>assoziatio n (EFTA)</b> | + 8 270   | + 4 996             | 1 678                      | 1 433     | + 245       | + 4 730   | + 20                     | + 3 274           |                           |
| Island   | - 3   | - 38                | .                          | .         | + 4         | - 43      | + 1                      | + 35              |                           |
| Liechtenstein  | + 1   | + 35                | .                          | .         | + 1         | + 35      | - 0                      | - 34              |                           |
| Norwegen   | + 1 431   | + 372               | 274                        | 11        | + 263       | + 71      | + 38                     | + 1 059           |                           |
| Schweiz  | + 6 840   | + 4 626             | 1 399                      | 1 421     | - 22        | + 4 667   | - 18                     | + 2 214           |                           |
| <b>3. Andere europäische Länder<br/>(ohne EFTA)</b>        | + 10 013  | + 11 475            | 10 740                     | 2 790     | + 7 950     | + 3 513   | + 13                     | - 1 462           |                           |
| Albanien   | - 7   | - 6                 | .                          | .         | - 11        | + 0       | + 5                      | - 2               |                           |
| Andorra  | + 0   | + 0                 | -                          | -         | -           | -         | + 0                      | + 0               |                           |
| Belarus  | - 46  | - 6                 | .                          | .         | - 3         | - 5       | + 1                      | - 40              |                           |
| Bosnien und Herzegowina                                    | + 80  | + 74                | .                          | .         | + 82        | - 14      | + 6                      | + 7               |                           |
| Färöer   | + 0   | -                   | -                          | -         | -           | -         | -                        | + 0               |                           |
| Gibraltar  | + 188   | + 187               | .                          | .         | + 190       | - 3       | -                        | + 1               |                           |
| Guernsey   | - 87  | - 63                | 9                          | 18        | - 10        | - 55      | + 1                      | - 24              |                           |
| Heiliger Stuhl   | - 0   | -                   | -                          | -         | -           | -         | -                        | 0                 |                           |
| Insel Man  | - 25  | - 35                | -                          | -         | -           | - 35      | -                        | + 10              |                           |
| Jersey   | + 19  | - 156               | .                          | .         | - 25        | - 156     | + 25                     | + 175             |                           |
| Kosovo   | + 17  | + 11                | .                          | .         | + 0         | + 8       | + 3                      | + 5               |                           |
| Moldau   | + 20  | + 21                | -                          | -         | -           | + 21      | + 0                      | - 1               |                           |
| Montenegro   | + 16  | + 19                | .                          | .         | + 15        | - 2       | + 6                      | - 3               |                           |
| Nordmazedonien   | + 218   | + 170               | .                          | .         | + 160       | + 6       | + 5                      | + 48              |                           |
| Russische Föderation                                       | + 2 028   | + 2 109             | 6                          | 444       | - 438       | + 2 570   | - 23                     | - 81              |                           |
| San Marino   | - 0   | ± 0                 | -                          | -         | -           | ± 0       | -                        | 0                 |                           |
| Serbien  | - 196   | + 36                | .                          | .         | + 60        | - 29      | + 4                      | - 232             |                           |
| Türkei   | + 1 944   | + 1 613             | .                          | .         | + 127       | + 1 456   | + 30                     | + 331             |                           |
| Ukraine  | - 303   | - 378               | .                          | .         | - 84        | - 293     | - 0                      | + 74              |                           |
| Vereinigtes Königreich                                     | + 6 148   | + 7 878             | 9 769                      | 1 883     | + 7 886     | + 42      | - 51                     | - 1 730           |                           |
| <b>II. Afrika</b>  | + 550   | + 563               | .                          | .         | + 183       | + 227     | + 154                    | - 13              |                           |
| <b>1. Nordafrika</b>                                       | + 155   | + 393               | .                          | .         | + 74        | + 211     | + 108                    | - 238             |                           |
| Ägypten  | - 292   | + 50                | .                          | .         | + 35        | + 47      | - 32                     | - 342             |                           |
| Algerien   | + 68  | + 48                | .                          | .         | + 37        | + 10      | - 0                      | + 20              |                           |
| Libyen   | + 251   | + 296               | -                          | -         | -           | + 184     | + 112                    | - 45              |                           |
| Marokko  | + 75  | - 36                | .                          | .         | - 2         | - 40      | + 6                      | + 111             |                           |
| Tunesien   | + 54  | + 35                | .                          | .         | + 3         | + 10      | + 22                     | + 19              |                           |

I. Transaktionswerte zu Direktinvestitionen

1. Forderungen gegenüber verbundenen Unternehmen im Ausland (nach dem Asset-Liability-Principle - ALP)  
noch: a) Regionale Gliederung

im Berichtsjahr 2024

| Mio €   | Forderungen gegenüber verbundenen Unternehmen im Ausland (Zunahme: +) |                     |                            |           |             |                          |                   |                           |
|---|---|---------------------|----------------------------|-----------|-------------|--------------------------|-------------------|---------------------------|
|   | Ländergruppe/Land   | Beteiligungskapital |                            |           |             |                          |                   | Direktinvestitionskredite |
|   |   | Insgesamt           | Beteiligungskapital i.e.S. |           |             | Reinvestierte Gewinne 1) | Übrige Anlagen 2) |                           |
|   |   |                     | Insgesamt                  | Neuanlage | Liquidation |                          |                   |                           |
| 1   | 2   | 3                   | 4                          | 5         | 6           | 7                        | 8                 |                           |
| <b>noch: II. Afrika</b>                       |   |                     |                            |           |             |                          |                   |                           |
| <b>2. Zentral- und Südafrikanische Länder</b> | + 395   | + 170               | .                          | .         | + 109       | + 16                     | + 45              | + 225                     |
| Angola  | + 7   | + 6                 | .                          | .         | + 0         | + 3                      | + 3               | + 1                       |
| Äquatorialguinea                              | - 0   | - 0                 | -                          | -         | -           | - 0                      | -                 | - 0                       |
| Äthiopien                                     | + 7   | + 3                 | .                          | .         | + 1         | - 0                      | + 2               | + 4                       |
| Benin   | - 1   | + 0                 | -                          | -         | -           | -                        | + 0               | - 1                       |
| Botsuana                                      | + 4   | + 0                 | -                          | -         | -           | -                        | + 0               | + 4                       |
| Britisches Territorium im Indischen Ozean     | -   | -                   | -                          | -         | -           | -                        | -                 | -                         |
| Burkina Faso                                  | + 0   | + 0                 | .                          | .         | + 0         | + 0                      | + 0               | + 0                       |
| Burundi                                       | + 1   | + 1                 | -                          | -         | -           | + 1                      | + 0               | + 0                       |
| Cabo Verde                                    | + 1   | + 0                 | -                          | -         | -           | - 0                      | + 1               | + 0                       |
| Côte d'Ivoire                                 | - 21  | + 7                 | .                          | .         | + 3         | + 2                      | + 2               | - 28                      |
| Dschibuti                                     | - 0   | -                   | -                          | -         | -           | -                        | -                 | - 0                       |
| Eritrea                                       | ± 0   | -                   | -                          | -         | -           | -                        | -                 | ± 0                       |
| Eswatini                                      | - 1   | - 1                 | -                          | -         | -           | - 1                      | -                 | + 0                       |
| Gabun   | - 1   | + 1                 | .                          | .         | + 2         | - 0                      | + 0               | - 2                       |
| Gambia  | + 0   | + 0                 | -                          | -         | -           | -                        | + 0               | + 0                       |
| Ghana   | - 6   | - 2                 | .                          | .         | + 0         | - 3                      | + 0               | - 4                       |
| Guinea  | - 2   | - 2                 | -                          | -         | -           | - 2                      | ± 0               | - 0                       |
| Guinea-Bissau                                 | - 0   | -                   | -                          | -         | -           | -                        | -                 | - 0                       |
| Kamerun                                       | + 4   | - 0                 | .                          | .         | + 0         | - 1                      | - 0               | + 5                       |
| Kenia   | - 3   | - 38                | .                          | .         | + 1         | - 41                     | + 2               | + 35                      |
| Komoren                                       | -   | -                   | -                          | -         | -           | -                        | -                 | -                         |
| Kongo (Demokratische Republik)                | + 8   | - 0                 | -                          | -         | -           | -                        | - 0               | + 9                       |
| Kongo (Republik)                              | + 4   | + 3                 | .                          | .         | + 4         | - 0                      | -                 | + 1                       |
| Lesotho                                       | + 0   | -                   | -                          | -         | -           | -                        | -                 | + 0                       |
| Liberia                                       | + 25  | + 25                | .                          | .         | + 25        | + 0                      | -                 | + 0                       |
| Madagaskar                                    | + 1   | + 3                 | .                          | .         | + 1         | + 2                      | + 0               | - 2                       |
| Malawi  | - 0   | + 0                 | .                          | .         | + 0         | -                        | + 0               | - 0                       |
| Mali  | + 4   | + 4                 | .                          | .         | + 1         | + 4                      | + 0               | - 0                       |
| Mauretanien                                   | - 2   | + 0                 | -                          | -         | -           | + 0                      | + 0               | - 2                       |
| Mauritius                                     | - 9   | - 28                | .                          | .         | + 8         | - 40                     | + 5               | + 19                      |
| Mosambik                                      | - 6   | + 1                 | .                          | .         | - 0         | + 1                      | + 1               | - 7                       |
| Namibia                                       | + 18  | - 7                 | .                          | .         | + 3         | - 17                     | + 7               | + 25                      |
| Niger   | + 1   | + 1                 | .                          | .         | + 0         | ± 0                      | + 0               | + 0                       |
| Nigeria                                       | - 47  | - 60                | .                          | .         | + 4         | - 64                     | + 0               | + 13                      |
| Ruanda  | + 49  | + 47                | .                          | .         | + 48        | - 1                      | + 1               | + 1                       |
| Sambia  | + 0   | + 2                 | .                          | .         | + 0         | + 2                      | + 0               | - 2                       |
| São Tomé und Príncipe                         | ± 0   | -                   | -                          | -         | -           | -                        | -                 | ± 0                       |
| Senegal                                       | + 1   | + 3                 | -                          | -         | -           | + 2                      | + 1               | - 2                       |
| Seychellen                                    | + 2   | - 1                 | -                          | -         | -           | -                        | - 1               | + 3                       |
| Sierra Leone                                  | - 0   | -                   | -                          | -         | -           | -                        | -                 | - 0                       |
| Simbabwe                                      | + 8   | + 6                 | .                          | .         | + 0         | + 5                      | + 1               | + 1                       |
| Somalia                                       | + 0   | + 0                 | -                          | -         | -           | -                        | + 0               | + 0                       |
| St. Helena, Ascension und Tristan da Cunha    | -   | -                   | -                          | -         | -           | -                        | -                 | -                         |
| Südafrika                                     | + 306   | + 180               | 25                         | 17        | + 9         | + 154                    | + 17              | + 126                     |
| Sudan   | + 0   | -                   | -                          | -         | -           | -                        | -                 | + 0                       |
| Südsudan                                      | + 0   | -                   | -                          | -         | -           | -                        | -                 | + 0                       |
| Tansania                                      | + 55  | + 9                 | .                          | .         | + 1         | + 7                      | + 2               | + 45                      |
| Togo  | - 8   | + 0                 | -                          | -         | -           | - 0                      | + 0               | - 8                       |
| Tschad  | + 0   | + 0                 | .                          | .         | + 0         | + 0                      | + 0               | + 0                       |
| Uganda  | - 3   | + 6                 | .                          | .         | - 0         | + 6                      | + 0               | - 10                      |
| Zentralafrikanische Republik                  | - 0   | -                   | -                          | -         | -           | -                        | -                 | - 0                       |
| <b>III. Amerika</b>                           | + 43 819  | + 31 599            | 23 117                     | 6 471     | + 16 646    | + 14 311                 | + 642             | + 12 220                  |
| <b>1. Nordamerika</b>                         | + 38 054  | + 27 711            | 20 985                     | 5 885     | + 15 100    | + 12 102                 | + 509             | + 10 344                  |
| Grönland                                      | - 10  | ± 0                 | -                          | -         | -           | -                        | ± 0               | - 10                      |
| Kanada  | + 1 220   | + 1 143             | 753                        | 354       | + 399       | + 748                    | - 4               | + 77                      |
| Vereinigte Staaten                            | + 36 844  | + 26 567            | 20 231                     | 5 530     | + 14 701    | + 11 354                 | + 512             | + 10 277                  |

## I. Transaktionswerte zu Direktinvestitionen

### 1. Forderungen gegenüber verbundenen Unternehmen im Ausland (nach dem Asset-Liability-Principle - ALP) noch: a) Regionale Gliederung

im Berichtsjahr 2024

| Mio €   | Forderungen gegenüber verbundenen Unternehmen im Ausland (Zunahme: +) |                     |                            |           |             |                          |                   |                           |
|---|---|---------------------|----------------------------|-----------|-------------|--------------------------|-------------------|---------------------------|
|   | Ländergruppe/Land   | Beteiligungskapital |                            |           |             |                          |                   | Direktinvestitionskredite |
|   |   | Insgesamt           | Beteiligungskapital i.e.S. |           |             | Reinvestierte Gewinne 1) | Übrige Anlagen 2) |                           |
|   |   |                     | Insgesamt                  | Neuanlage | Liquidation |                          |                   |                           |
| 1   | 2   | 3                   | 4                          | 5         | 6           | 7                        | 8                 |                           |
| <b>noch: III. Amerika</b>                       |   |                     |                            |           |             |                          |                   |                           |
| <b>2. Zentralamerika</b>                        | + 2 773   | + 2 214             | 1 546                      | 395       | + 1 150     | + 955                    | + 109             | + 559                     |
| Amerikanische Jungferninseln                    | -   | -                   | -                          | -         | -           | -                        | -                 | -                         |
| Anguilla  | -   | -                   | -                          | -         | -           | -                        | -                 | -                         |
| Antigua und Barbuda                             | + 0   | -                   | -                          | -         | -           | -                        | -                 | + 0                       |
| Aruba   | + 0   | -                   | -                          | -         | -           | -                        | -                 | + 0                       |
| Bahamas   | + 3   | + 2                 | -                          | -         | -           | + 0                      | + 2               | + 1                       |
| Barbados  | - 7   | + 1                 | -                          | -         | -           | + 1                      | - 0               | - 7                       |
| Belize  | - 0   | -                   | -                          | -         | -           | -                        | -                 | - 0                       |
| Bermuda   | + 66  | + 25                | .                          | .         | - 60        | + 85                     | -                 | + 41                      |
| Bonaire, Saba und St. Eustatius                 | + 1   | + 1                 | -                          | -         | -           | -                        | + 1               | ± 0                       |
| Britische Jungferninseln                        | + 11  | + 1                 | .                          | .         | + 0         | + 1                      | -                 | + 10                      |
| Costa Rica                                      | + 30  | - 4                 | 9                          | -         | + 9         | - 20                     | + 8               | + 34                      |
| Curaçao   | + 3   | + 3                 | .                          | .         | - 0         | + 1                      | + 3               | - 0                       |
| Dominica  | -   | -                   | -                          | -         | -           | -                        | -                 | -                         |
| Dominikanische Republik                         | + 7   | + 8                 | .                          | .         | - 4         | + 9                      | + 3               | - 1                       |
| El Salvador                                     | + 3   | + 5                 | .                          | .         | + 2         | + 3                      | + 0               | - 2                       |
| Grenada   | + 0   | + 0                 | -                          | -         | -           | -                        | + 0               | -                         |
| Guatemala                                       | + 5   | + 11                | -                          | -         | -           | + 9                      | + 2               | - 7                       |
| Haiti   | - 1   | -                   | -                          | -         | -           | -                        | -                 | - 1                       |
| Honduras  | - 20  | + 7                 | -                          | -         | -           | + 7                      | - 0               | - 27                      |
| Jamaika   | - 0   | - 0                 | -                          | -         | -           | -                        | - 0               | + 0                       |
| Kaimaninseln                                    | - 195   | - 167               | .                          | .         | + 733       | - 899                    | - 1               | - 28                      |
| Kuba  | + 2   | + 1                 | -                          | -         | -           | + 1                      | + 0               | + 1                       |
| Mexiko  | + 2 910   | + 2 173             | .                          | .         | + 351       | + 1 735                  | + 87              | + 736                     |
| Montserrat                                      | -   | -                   | -                          | -         | -           | -                        | -                 | -                         |
| Nicaragua                                       | + 8   | + 4                 | .                          | .         | + 1         | + 1                      | + 1               | + 4                       |
| Panama  | - 13  | + 154               | .                          | .         | + 119       | + 30                     | + 4               | - 166                     |
| St. Kitts und Nevis                             | -   | -                   | -                          | -         | -           | -                        | -                 | -                         |
| St. Lucia                                       | - 0   | - 0                 | -                          | -         | -           | -                        | - 0               | + 0                       |
| St. Martin                                      | - 0   | - 0                 | -                          | -         | -           | -                        | - 0               | - 0                       |
| St. Vincent und die Grenadinen                  | - 22  | - 3                 | -                          | -         | -           | - 3                      | -                 | - 18                      |
| Trinidad und Tobago                             | - 19  | - 7                 | -                          | -         | -           | - 7                      | -                 | - 12                      |
| Turks- und Caicosinseln                         | - 0   | -                   | -                          | -         | -           | -                        | -                 | - 0                       |
| <b>3. Südamerika</b>                            | + 2 992   | + 1 675             | 587                        | 191       | + 396       | + 1 254                  | + 24              | + 1 317                   |
| Argentinien                                     | - 26  | + 12                | .                          | .         | + 40        | - 24                     | - 4               | - 38                      |
| Bolivien  | + 18  | + 4                 | -                          | -         | -           | + 5                      | - 0               | + 14                      |
| Brasilien                                       | + 2 387   | + 1 067             | 156                        | 129       | + 27        | + 1 025                  | + 15              | + 1 321                   |
| Chile   | + 31  | + 133               | .                          | .         | + 30        | + 103                    | - 1               | - 102                     |
| Ecuador   | + 47  | + 16                | .                          | .         | + 4         | + 12                     | + 0               | + 31                      |
| Falklandinseln (Malwinen)                       | -   | -                   | -                          | -         | -           | -                        | -                 | -                         |
| Guyana  | - 4   | -                   | -                          | -         | -           | -                        | -                 | - 4                       |
| Kolumbien                                       | + 113   | + 39                | .                          | .         | + 9         | + 22                     | + 8               | + 74                      |
| Paraguay  | + 27  | + 16                | .                          | .         | + 0         | + 13                     | + 4               | + 11                      |
| Peru  | + 239   | + 207               | .                          | .         | + 156       | + 52                     | - 1               | + 32                      |
| Suriname  | - 0   | -                   | -                          | -         | -           | -                        | -                 | - 0                       |
| Uruguay   | + 197   | + 179               | .                          | .         | + 129       | + 45                     | + 4               | + 19                      |
| Venezuela                                       | - 39  | + 2                 | -                          | -         | -           | + 2                      | + 0               | - 41                      |
| <b>IV. Asien</b>                                | + 6 825   | + 8 089             | 6 524                      | 8 706     | - 2 181     | + 10 029                 | + 241             | - 1 264                   |
| <b>1. Länder des Nahen und Mittleren Ostens</b> | + 2 387   | + 2 119             | .                          | .         | + 1 227     | + 433                    | + 459             | + 268                     |
| Armenien  | + 8   | + 7                 | -                          | -         | -           | + 6                      | + 1               | + 1                       |
| Aserbaidschan                                   | - 0   | - 10                | -                          | -         | -           | - 10                     | + 0               | + 10                      |
| Bahrain   | + 90  | + 97                | .                          | .         | + 37        | + 47                     | + 13              | - 7                       |
| Georgien  | + 19  | + 21                | .                          | .         | + 1         | + 18                     | + 2               | - 2                       |
| Irak  | - 53  | - 27                | .                          | .         | + 4         | - 0                      | - 31              | - 27                      |
| Israel  | + 1 414   | + 1 489             | .                          | .         | + 1 292     | + 159                    | + 38              | - 74                      |
| Jemen   | - 0   | - 0                 | -                          | -         | -           | -                        | - 0               | - 0                       |
| Jordanien                                       | - 37  | + 3                 | .                          | .         | + 2         | - 1                      | + 2               | - 40                      |
| Katar   | - 20  | + 2                 | .                          | .         | + 8         | - 19                     | + 14              | - 22                      |
| Kuwait  | - 40  | - 90                | -                          | -         | -           | - 35                     | - 55              | + 50                      |
| Libanon   | + 30  | + 37                | .                          | .         | - 9         | + 45                     | + 1               | - 7                       |
| Oman  | + 40  | + 10                | .                          | .         | + 2         | + 12                     | - 4               | + 30                      |
| Palästinensische Gebiete                        | - 1   | - 0                 | -                          | -         | -           | -                        | - 0               | - 1                       |
| Saudi-Arabien                                   | + 672   | + 351               | .                          | .         | + 83        | + 25                     | + 243             | + 321                     |
| Syrien  | + 0   | + 0                 | -                          | -         | -           | -                        | + 0               | - 0                       |
| Vereinigte Arabische Emirate                    | + 266   | + 230               | .                          | .         | - 193       | + 188                    | + 235             | + 36                      |

I. Transaktionswerte zu Direktinvestitionen

1. Forderungen gegenüber verbundenen Unternehmen im Ausland (nach dem Asset-Liability-Principle - ALP)  
noch: a) Regionale Gliederung

im Berichtsjahr 2024

| Mio €  | Forderungen gegenüber verbundenen Unternehmen im Ausland (Zunahme: +) |                     |                            |             |          |          |                          | Direktinvestitionskredite |                   |
|--|---|---------------------|----------------------------|-------------|----------|----------|--------------------------|---------------------------|-------------------|
|  | Insgesamt   | Beteiligungskapital |                            |             |          |          | Reinvestierte Gewinne 1) |                           | Übrige Anlagen 2) |
|  |   | Insgesamt           | Beteiligungskapital i.e.S. |             |          | Netto    |                          |                           |                   |
|  |   |                     | Neuanlage                  | Liquidation |          |          |                          |                           |                   |
| Ländergruppe/Land                                | 1   | 2                   | 3                          | 4           | 5        | 6        | 7                        | 8                         |                   |
| <b>noch: IV. Asien</b>                           |   |                     |                            |             |          |          |                          |                           |                   |
| <b>2. Andere asiatische Länder</b>               | + 4 438   | + 5 971             | .                          | .           | - 3 408  | + 9 596  | - 218                    | - 1 532                   |                   |
| Afghanistan                                      | - 0   | - 0                 | -                          | -           | -        | -        | 0                        | + 0                       |                   |
| Bangladesch                                      | + 35  | + 27                | -                          | -           | + 43     | - 16     | + 0                      | + 7                       |                   |
| Bhutan   | + 0   | -                   | -                          | -           | -        | -        | -                        | + 0                       |                   |
| Brunei Darussalam                                | + 10  | + 10                | -                          | -           | -        | + 2      | + 8                      | - 0                       |                   |
| China  | + 1 033   | + 2 301             | 1 187                      | 4 112       | - 2 924  | + 5 193  | + 32                     | - 1 268                   |                   |
| Hongkong   | + 422   | + 1 018             | 604                        | 165         | + 440    | + 679    | - 101                    | - 596                     |                   |
| Indien   | + 1 885   | + 1 397             | .                          | .           | + 195    | + 1 173  | + 28                     | + 489                     |                   |
| Indonesien                                       | + 136   | + 90                | .                          | .           | + 144    | - 55     | + 2                      | + 46                      |                   |
| Iran   | + 380   | + 270               | -                          | -           | -        | + 268    | + 1                      | + 111                     |                   |
| Japan  | - 590   | - 100               | 317                        | 123         | + 194    | + 92     | - 386                    | - 490                     |                   |
| Kambodscha                                       | - 8   | - 9                 | .                          | .           | + 1      | - 10     | + 1                      | + 0                       |                   |
| Kasachstan                                       | + 212   | + 176               | .                          | .           | - 17     | + 96     | + 96                     | + 36                      |                   |
| Kirgisistan                                      | + 11  | + 12                | -                          | -           | -        | + 11     | + 0                      | - 1                       |                   |
| Korea (Demokratische Volksrepublik)              | - 9   | + 0                 | -                          | -           | -        | + 0      | -                        | - 9                       |                   |
| Korea (Republik)                                 | + 201   | + 177               | 133                        | 268         | - 135    | + 299    | + 14                     | + 24                      |                   |
| Laos   | + 2   | + 2                 | .                          | .           | + 1      | + 1      | + 0                      | - 0                       |                   |
| Macau  | - 2   | - 2                 | .                          | .           | -        | - 2      | -                        | + 0                       |                   |
| Malaysia   | + 732   | + 620               | .                          | .           | + 261    | + 359    | + 0                      | + 112                     |                   |
| Malediven  | - 41  | -                   | -                          | -           | -        | -        | -                        | - 41                      |                   |
| Mongolei   | + 1   | + 0                 | -                          | -           | -        | -        | + 0                      | + 0                       |                   |
| Myanmar  | - 7   | - 9                 | -                          | -           | -        | - 9      | + 0                      | + 2                       |                   |
| Nepal  | + 0   | + 0                 | -                          | -           | -        | -        | + 0                      | + 0                       |                   |
| Pakistan   | - 64  | - 29                | .                          | .           | + 7      | - 39     | + 3                      | - 35                      |                   |
| Philippinen                                      | + 32  | + 29                | .                          | .           | - 8      | + 36     | + 2                      | + 3                       |                   |
| Singapur   | - 652   | - 181               | 653                        | 2 216       | - 1 563  | + 1 330  | + 52                     | - 471                     |                   |
| Sri Lanka  | + 2   | + 4                 | .                          | .           | + 0      | + 4      | + 0                      | - 3                       |                   |
| Tadschikistan                                    | - 4   | - 4                 | -                          | -           | -        | + 1      | - 4                      | - 0                       |                   |
| Taiwan   | - 277   | - 91                | .                          | .           | + 12     | - 72     | - 31                     | - 186                     |                   |
| Thailand   | + 694   | + 166               | .                          | .           | - 108    | + 249    | + 25                     | + 528                     |                   |
| Timor-Leste                                      | + 0   | -                   | -                          | -           | -        | -        | -                        | + 0                       |                   |
| Turkmenistan                                     | + 0   | + 0                 | .                          | .           | + 0      | - 0      | + 0                      | + 0                       |                   |
| Usbekistan                                       | + 160   | + 44                | .                          | .           | + 16     | + 15     | + 13                     | + 116                     |                   |
| Vietnam  | + 144   | + 51                | .                          | .           | + 35     | - 9      | + 25                     | + 93                      |                   |
| <b>V. Australien, Ozeanien und Polarregionen</b> | - 1 490   | + 401               | .                          | .           | + 978    | - 572    | - 5                      | - 1 891                   |                   |
| Amerikanische Überseeinseln, Kleinere            | -   | -                   | -                          | -           | -        | -        | -                        | -                         |                   |
| Amerikanisch-Samoa                               | -   | -                   | -                          | -           | -        | -        | -                        | -                         |                   |
| Antarktis  | -   | -                   | -                          | -           | -        | -        | -                        | -                         |                   |
| Australien                                       | - 1 654   | + 264               | .                          | .           | + 893    | - 623    | - 6                      | - 1 918                   |                   |
| Bouvetinseln                                     | - 0   | -                   | -                          | -           | -        | -        | -                        | - 0                       |                   |
| Cookinseln                                       | ± 0   | -                   | -                          | -           | -        | -        | -                        | ± 0                       |                   |
| Fidschi  | + 0   | + 0                 | -                          | -           | -        | + 0      | + 0                      | - 0                       |                   |
| Französische Süd- und Antarktische Gebiete       | -   | -                   | -                          | -           | -        | -        | -                        | -                         |                   |
| Französisch-Polynesien                           | + 0   | + 0                 | -                          | -           | -        | -        | + 0                      | + 0                       |                   |
| Guam   | + 0   | + 0                 | -                          | -           | -        | -        | + 0                      | + 0                       |                   |
| Heard und McDonaldinseln                         | -   | -                   | -                          | -           | -        | -        | -                        | -                         |                   |
| Kiribati   | ± 0   | -                   | -                          | -           | -        | -        | -                        | ± 0                       |                   |
| Kokosinseln                                      | -   | -                   | -                          | -           | -        | -        | -                        | -                         |                   |
| Marshallinseln                                   | + 35  | + 35                | .                          | .           | + 2      | + 33     | -                        | + 0                       |                   |
| Mikronesien                                      | -   | -                   | -                          | -           | -        | -        | -                        | -                         |                   |
| Nauru  | -   | -                   | -                          | -           | -        | -        | -                        | -                         |                   |
| Neukaledonien                                    | - 2   | -                   | -                          | -           | -        | -        | -                        | - 2                       |                   |
| Neuseeland                                       | + 131   | + 101               | .                          | .           | + 82     | + 18     | + 1                      | + 30                      |                   |
| Niue   | -   | -                   | -                          | -           | -        | -        | -                        | -                         |                   |
| Nördliche Marianen                               | + 0   | -                   | -                          | -           | -        | -        | -                        | + 0                       |                   |
| Norfolkinseln                                    | -   | -                   | -                          | -           | -        | -        | -                        | -                         |                   |
| Palau  | -   | -                   | -                          | -           | -        | -        | -                        | -                         |                   |
| Papua-Neuguinea                                  | - 0   | + 0                 | -                          | -           | -        | + 0      | -                        | - 1                       |                   |
| Pitcairnsinseln                                  | -   | -                   | -                          | -           | -        | -        | -                        | -                         |                   |
| Salomonen  | - 0   | -                   | -                          | -           | -        | -        | -                        | - 0                       |                   |
| Samoa  | ± 0   | -                   | -                          | -           | -        | -        | -                        | ± 0                       |                   |
| Südgeorgien und die Südlichen Sandwichinseln     | -   | -                   | -                          | -           | -        | -        | -                        | -                         |                   |
| Tokelau  | ± 0   | -                   | -                          | -           | -        | -        | -                        | ± 0                       |                   |
| Tonga  | - 0   | -                   | -                          | -           | -        | -        | -                        | - 0                       |                   |
| Tuvalu   | -   | -                   | -                          | -           | -        | -        | -                        | -                         |                   |
| Vanuatu  | + 1   | + 1                 | .                          | .           | + 1      | -        | -                        | ± 0                       |                   |
| Wallis und Futuna                                | -   | -                   | -                          | -           | -        | -        | -                        | -                         |                   |
| Weihnachtsinsel                                  | -   | -                   | -                          | -           | -        | -        | -                        | -                         |                   |
| <b>VI. Internationale Organisationen</b>         | - 3   | - 3                 | -                          | -           | -        | - 3      | + 0                      | + 0                       |                   |
| <b>VII. Nicht ermittelte Länder</b>              | -   | -                   | -                          | -           | -        | -        | -                        | -                         |                   |
| <b>Nachrichtlich:</b>                            |   |                     |                            |             |          |          |                          |                           |                   |
| OECD-Länder                                      | + 68 029  | + 50 665            | 74 999                     | 59 493      | + 15 506 | + 33 542 | + 1 616                  | + 17 364                  |                   |

1 Geschätzt auf der Grundlage der Angaben über den Stand der Direktinvestitionen im Ausland und in der Bundesrepublik Deutschland. 2 Überwiegend Grundbesitz.

## I. Transaktionswerte zu Direktinvestitionen

### 1. Forderungen gegenüber verbundenen Unternehmen im Ausland (nach dem Asset-Liability-Principle - ALP) a) Regionale Gliederung

im Berichtsjahr 2023

| Mio €   | Forderungen gegenüber verbundenen Unternehmen im Ausland (Zunahme: +) |                     |                            |           |             |                          |                   |                           |
|---|---|---------------------|----------------------------|-----------|-------------|--------------------------|-------------------|---------------------------|
|   | Ländergruppe/Land   | Beteiligungskapital |                            |           |             |                          |                   | Direktinvestitionskredite |
|   |   | Insgesamt           | Beteiligungskapital i.e.S. |           |             | Reinvestierte Gewinne 1) | Übrige Anlagen 2) |                           |
|   |   |                     | Insgesamt                  | Neuanlage | Liquidation |                          |                   |                           |
| 1   | 2   | 3                   | 4                          | 5         | 6           | 7                        | 8                 |                           |
| <b>Alle Länder</b>  | + 107 748   | + 49 400            | 104 921                    | 95 063    | + 9 858     | + 34 845                 | + 4 696           | + 58 349                  |
| <b>I. Europa</b>  | + 103 055   | + 39 106            | 79 919                     | 68 657    | + 11 261    | + 24 647                 | + 3 198           | + 63 949                  |
| <b>1. EU-Länder (27)</b>                                  | + 67 766  | + 24 999            | 68 522                     | 63 966    | + 4 556     | + 16 504                 | + 3 939           | + 42 767                  |
| <b>1.1 Euroraum (21)</b>                                  | + 59 427  | + 15 431            | 60 683                     | 60 851    | - 169       | + 11 873                 | + 3 726           | + 43 996                  |
| darunter:   |   |                     |                            |           |             |                          |                   |                           |
| Belgien   | + 6 267   | - 2 721             | .                          | .         | - 2 010     | - 720                    | + 9               | + 8 987                   |
| Bulgarien   | + 68  | + 118               | 84                         | 53        | + 31        | + 77                     | + 10              | - 50                      |
| Estland   | + 156   | + 62                | .                          | .         | + 96        | - 35                     | + 1               | + 94                      |
| Finnland  | + 429   | - 144               | 297                        | 132       | + 165       | - 157                    | - 152             | + 573                     |
| Frankreich  | + 18 535  | + 6 339             | 7 103                      | 1 702     | + 5 401     | + 741                    | + 197             | + 12 196                  |
| Griechenland  | - 212   | - 88                | 333                        | 568       | - 235       | + 128                    | + 19              | - 124                     |
| Irland  | - 3 533   | - 5 997             | .                          | .         | - 5 237     | - 820                    | + 60              | + 2 464                   |
| Italien   | + 3 594   | + 2 301             | 2 494                      | 1 367     | + 1 127     | + 1 204                  | - 29              | + 1 293                   |
| Kroatien  | + 108   | + 131               | 21                         | 36        | - 15        | + 121                    | + 25              | - 22                      |
| Lettland  | + 88  | + 54                | .                          | .         | + 18        | + 35                     | + 1               | + 34                      |
| Litauen   | + 289   | + 79                | .                          | .         | + 5         | + 69                     | + 5               | + 210                     |
| Luxemburg   | + 3 108   | + 3 140             | 11 702                     | 7 191     | + 4 511     | - 3 944                  | + 2 573           | - 32                      |
| Malta   | + 3 498   | + 3 241             | .                          | .         | + 849       | + 2 392                  | + 1               | + 256                     |
| Niederlande   | + 2 133   | + 855               | 17 810                     | 26 883    | - 9 074     | + 9 651                  | + 278             | + 1 277                   |
| Österreich  | + 18 132  | + 4 282             | 2 043                      | 779       | + 1 264     | + 2 802                  | + 216             | + 13 850                  |
| Portugal  | + 229   | - 26                | 245                        | 302       | - 57        | - 27                     | + 59              | + 255                     |
| Slowakei  | + 1 069   | + 143               | .                          | .         | + 92        | + 61                     | - 11              | + 927                     |
| Slowenien   | + 181   | + 76                | .                          | .         | + 18        | + 55                     | + 3               | + 105                     |
| Spanien   | + 4 948   | + 3 295             | .                          | .         | + 2 765     | + 77                     | + 453             | + 1 653                   |
| Zypern  | + 341   | + 291               | .                          | .         | + 118       | + 165                    | + 9               | + 50                      |
| <b>1.2 Andere EU-Länder</b>                               | + 8 339   | + 9 568             | 7 840                      | 3 115     | + 4 725     | + 4 630                  | + 213             | - 1 229                   |
| darunter:   |   |                     |                            |           |             |                          |                   |                           |
| Dänemark  | + 4 988   | + 3 627             | .                          | .         | + 3 647     | - 44                     | + 24              | + 1 361                   |
| Polen   | + 3 638   | + 2 524             | 1 130                      | 482       | + 647       | + 1 715                  | + 161             | + 1 114                   |
| Rumänien  | + 1 219   | + 1 333             | 748                        | 183       | + 565       | + 767                    | + 1               | - 113                     |
| Schweden  | - 3 131   | + 734               | 376                        | 219       | + 157       | + 493                    | + 83              | - 3 865                   |
| Tschechien  | + 979   | + 177               | 1 265                      | 1 654     | - 389       | + 571                    | - 5               | + 802                     |
| Ungarn  | + 646   | + 1 173             | .                          | .         | + 96        | + 1 129                  | - 52              | - 527                     |
| <b>2. Europäische Freihandels-<br/>assoziation (EFTA)</b> | + 6 105   | + 3 672             | 2 235                      | 1 854     | + 381       | + 3 768                  | - 477             | + 2 433                   |
| Island  | - 4   | - 39                | .                          | .         | + 0         | - 41                     | + 2               | + 35                      |
| Liechtenstein   | - 228   | + 123               | .                          | .         | + 23        | + 101                    | - 1               | - 352                     |
| Norwegen  | + 544   | + 31                | 220                        | 158       | + 62        | - 81                     | + 50              | + 513                     |
| Schweiz   | + 5 793   | + 3 557             | 1 992                      | 1 696     | + 296       | + 3 789                  | - 528             | + 2 236                   |
| <b>3. Andere europäische Länder<br/>(ohne EFTA)</b>       | + 29 184  | + 10 435            | 9 161                      | 2 837     | + 6 324     | + 4 375                  | - 264             | + 18 749                  |
| Albanien  | + 9   | + 7                 | .                          | .         | + 6         | - 1                      | + 2               | + 2                       |
| Andorra   | + 1   | + 1                 | -                          | -         | -           | -                        | + 1               | + 0                       |
| Belarus   | - 104   | - 89                | .                          | .         | + 0         | - 91                     | + 1               | - 15                      |
| Bosnien und Herzegowina                                   | + 51  | + 50                | .                          | .         | + 44        | - 1                      | + 7               | + 0                       |
| Färöer  | - 1   | - 1                 | -                          | -         | -           | - 1                      | -                 | + 0                       |
| Gibraltar   | + 5   | - 1                 | .                          | .         | + 0         | - 1                      | + 0               | + 7                       |
| Guernsey  | - 83  | - 71                | 22                         | 39        | - 17        | - 54                     | + 0               | - 12                      |
| Heiliger Stuhl  | + 0   | + 0                 | -                          | -         | -           | -                        | + 0               | -                         |
| Insel Man   | - 26  | - 24                | .                          | .         | + 0         | - 25                     | + 1               | - 1                       |
| Jersey  | - 29  | - 72                | .                          | .         | + 17        | - 90                     | + 1               | + 43                      |
| Kosovo  | + 25  | + 31                | .                          | .         | + 2         | + 25                     | + 3               | - 6                       |
| Moldau  | + 17  | + 19                | .                          | .         | + 0         | + 19                     | + 0               | - 2                       |
| Montenegro  | - 3   | + 10                | .                          | .         | + 3         | - 2                      | + 9               | - 13                      |
| Nordmazedonien  | + 82  | + 56                | .                          | .         | + 51        | + 4                      | + 1               | + 26                      |
| Russische Föderation                                      | + 1 215   | + 1 511             | .                          | .         | - 925       | + 2 426                  | + 10              | - 296                     |
| San Marino  | + 1   | + 0                 | -                          | -         | -           | + 0                      | -                 | + 1                       |
| Serbien   | + 280   | + 132               | .                          | .         | + 105       | + 22                     | + 5               | + 149                     |
| Türkei  | + 3 229   | + 2 335             | .                          | .         | + 532       | + 1 679                  | + 124             | + 895                     |
| Ukraine   | - 212   | - 255               | .                          | .         | + 3         | - 258                    | - 0               | + 43                      |
| Vereinigtes Königreich                                    | + 24 725  | + 6 796             | 8 094                      | 1 591     | + 6 503     | + 723                    | - 430             | + 17 928                  |
| <b>II. Afrika</b>   | + 1 044   | + 357               | .                          | .         | - 262       | + 429                    | + 190             | + 687                     |
| <b>1. Nordafrika</b>                                      | + 627   | + 218               | .                          | .         | - 93        | + 174                    | + 137             | + 409                     |
| Ägypten   | + 442   | + 99                | .                          | .         | + 8         | + 34                     | + 56              | + 343                     |
| Algerien  | - 12  | + 13                | .                          | .         | + 17        | - 4                      | + 0               | - 25                      |
| Libyen  | + 267   | + 253               | -                          | -         | -           | + 176                    | + 77              | + 14                      |
| Marokko   | - 71  | - 158               | .                          | .         | - 119       | - 42                     | + 2               | + 88                      |
| Tunesien  | + 2   | + 13                | .                          | .         | + 1         | + 10                     | + 2               | - 10                      |

## I. Transaktionswerte zu Direktinvestitionen

### 1. Forderungen gegenüber verbundenen Unternehmen im Ausland (nach dem Asset-Liability-Principle - ALP) noch: a) Regionale Gliederung

im Berichtsjahr 2023

| Mio €   | Forderungen gegenüber verbundenen Unternehmen im Ausland (Zunahme: +) |                     |                            |           |             |                          |                   |                           |
|---|---|---------------------|----------------------------|-----------|-------------|--------------------------|-------------------|---------------------------|
|   | Ländergruppe/Land   | Beteiligungskapital |                            |           |             |                          |                   | Direktinvestitionskredite |
|   |   | Insgesamt           | Beteiligungskapital i.e.S. |           |             | Reinvestierte Gewinne 1) | Übrige Anlagen 2) |                           |
|   |   |                     | Insgesamt                  | Neuanlage | Liquidation |                          |                   |                           |
| 1   | 2   | 3                   | 4                          | 5         | 6           | 7                        | 8                 |                           |
| <b>noch: II. Afrika</b>                       |   |                     |                            |           |             |                          |                   |                           |
| <b>2. Zentral- und Südafrikanische Länder</b> | + 417   | + 139               | .                          | .         | - 168       | + 255                    | + 53              | + 277                     |
| Angola  | + 15  | + 10                | .                          | .         | + 0         | + 4                      | + 6               | + 6                       |
| Äquatorialguinea                              | - 0   | - 0                 | -                          | -         | -           | - 0                      | -                 | + 0                       |
| Äthiopien                                     | + 10  | + 8                 | .                          | .         | + 0         | - 0                      | + 8               | + 2                       |
| Benin   | - 1   | -                   | -                          | -         | -           | -                        | -                 | - 1                       |
| Botsuana                                      | - 5   | + 0                 | .                          | .         | + 0         | -                        | -                 | - 6                       |
| Britisches Territorium im Indischen Ozean     | -   | -                   | -                          | -         | -           | -                        | -                 | -                         |
| Burkina Faso                                  | + 3   | + 0                 | .                          | .         | + 0         | ± 0                      | + 0               | + 3                       |
| Burundi                                       | + 1   | + 1                 | -                          | -         | -           | + 1                      | -                 | -                         |
| Cabo Verde                                    | - 42  | - 0                 | -                          | -         | -           | - 0                      | + 0               | - 42                      |
| Côte d'Ivoire                                 | + 8   | + 8                 | 5                          | -         | + 5         | + 2                      | + 2               | + 0                       |
| Dschibuti                                     | - 0   | + 0                 | -                          | -         | -           | -                        | + 0               | - 0                       |
| Eritrea                                       | -   | -                   | -                          | -         | -           | -                        | -                 | -                         |
| Eswatini                                      | - 1   | - 1                 | -                          | -         | -           | - 1                      | + 0               | + 0                       |
| Gabun   | + 4   | + 0                 | -                          | -         | -           | - 0                      | + 0               | + 4                       |
| Gambia  | + 0   | + 0                 | -                          | -         | -           | -                        | + 0               | - 0                       |
| Ghana   | + 3   | - 1                 | .                          | .         | + 1         | - 2                      | + 0               | + 3                       |
| Guinea  | + 2   | + 1                 | -                          | -         | -           | + 1                      | ± 0               | + 0                       |
| Guinea-Bissau                                 | - 0   | -                   | -                          | -         | -           | -                        | -                 | - 0                       |
| Kamerun                                       | - 1   | + 1                 | .                          | .         | + 2         | - 1                      | + 0               | - 2                       |
| Kenia   | - 22  | - 35                | .                          | .         | + 2         | - 38                     | + 1               | + 13                      |
| Komoren                                       | -   | -                   | -                          | -         | -           | -                        | -                 | -                         |
| Kongo (Demokratische Republik)                | - 0   | + 0                 | -                          | -         | -           | -                        | + 0               | - 0                       |
| Kongo (Republik)                              | + 4   | + 2                 | .                          | .         | + 2         | - 0                      | -                 | + 1                       |
| Lesotho                                       | - 0   | -                   | -                          | -         | -           | -                        | -                 | - 0                       |
| Liberia                                       | + 0   | + 0                 | -                          | -         | -           | + 0                      | -                 | - 0                       |
| Madagaskar                                    | + 4   | + 2                 | .                          | .         | + 0         | + 1                      | + 0               | + 2                       |
| Malawi  | + 0   | + 0                 | -                          | -         | -           | -                        | + 0               | + 0                       |
| Mali  | + 3   | + 3                 | .                          | .         | + 0         | + 3                      | - 0               | + 0                       |
| Mauretanien                                   | + 1   | + 0                 | -                          | -         | -           | + 0                      | + 0               | + 0                       |
| Mauritius                                     | - 48  | - 36                | .                          | .         | - 0         | - 39                     | + 2               | - 11                      |
| Mosambik                                      | - 3   | + 1                 | -                          | -         | -           | + 1                      | + 1               | - 4                       |
| Namibia                                       | + 3   | - 8                 | .                          | .         | + 5         | - 17                     | + 4               | + 11                      |
| Niger   | + 1   | + 1                 | .                          | .         | + 0         | ± 0                      | + 0               | + 0                       |
| Nigeria                                       | - 160   | - 59                | 1                          | -         | + 1         | - 61                     | + 0               | - 101                     |
| Ruanda  | + 43  | + 46                | .                          | .         | + 43        | - 1                      | + 4               | - 3                       |
| Sambia  | + 1   | + 2                 | -                          | -         | -           | + 2                      | + 0               | - 1                       |
| São Tomé und Príncipe                         | -   | -                   | -                          | -         | -           | -                        | -                 | -                         |
| Senegal                                       | - 2   | + 3                 | -                          | -         | -           | + 2                      | + 1               | - 5                       |
| Seychellen                                    | + 0   | + 0                 | -                          | -         | -           | -                        | + 0               | + 0                       |
| Sierra Leone                                  | + 0   | -                   | -                          | -         | -           | -                        | -                 | + 0                       |
| Simbabwe                                      | + 8   | + 7                 | -                          | -         | -           | + 5                      | + 1               | + 2                       |
| Somalia                                       | ± 0   | -                   | -                          | -         | -           | -                        | -                 | ± 0                       |
| St. Helena, Ascension und Tristan da Cunha    | -   | -                   | -                          | -         | -           | -                        | -                 | -                         |
| Südafrika                                     | + 481   | + 169               | .                          | .         | - 232       | + 382                    | + 20              | + 311                     |
| Sudan   | + 0   | + 0                 | -                          | -         | -           | -                        | + 0               | + 0                       |
| Südsudan                                      | ± 0   | -                   | -                          | -         | -           | -                        | -                 | ± 0                       |
| Tansania                                      | + 74  | + 6                 | .                          | .         | - 1         | + 6                      | + 0               | + 68                      |
| Togo  | + 7   | + 0                 | -                          | -         | -           | -                        | + 0               | + 7                       |
| Tschad  | + 0   | + 0                 | -                          | -         | -           | -                        | + 0               | - 0                       |
| Uganda  | + 26  | + 8                 | .                          | .         | + 1         | + 6                      | + 0               | + 18                      |
| Zentralafrikanische Republik                  | - 0   | - 0                 | -                          | -         | -           | - 0                      | -                 | + 0                       |
| <b>III. Amerika</b>                           | - 9 692   | - 2 064             | 10 967                     | 15 609    | - 4 643     | + 1 942                  | + 637             | - 7 628                   |
| <b>1. Nordamerika</b>                         | - 8 480   | - 1 595             | 8 241                      | 14 639    | - 6 398     | + 4 439                  | + 363             | - 6 884                   |
| Grönland                                      | + 10  | ± 0                 | -                          | -         | -           | -                        | ± 0               | + 10                      |
| Kanada  | - 11  | - 106               | 336                        | 1 257     | - 921       | + 816                    | - 1               | + 95                      |
| Vereinigte Staaten                            | - 8 478   | - 1 489             | 7 904                      | 13 381    | - 5 477     | + 3 623                  | + 364             | - 6 989                   |

## I. Transaktionswerte zu Direktinvestitionen

### 1. Forderungen gegenüber verbundenen Unternehmen im Ausland (nach dem Asset-Liability-Principle - ALP) noch: a) Regionale Gliederung

im Berichtsjahr 2023

| Mio €   | Forderungen gegenüber verbundenen Unternehmen im Ausland (Zunahme: +) |                     |                            |           |             |           |                          |                   |                           |
|---|---|---------------------|----------------------------|-----------|-------------|-----------|--------------------------|-------------------|---------------------------|
|   | Ländergruppe/Land   | Beteiligungskapital |                            |           |             |           | Reinvestierte Gewinne 1) | Übrige Anlagen 2) | Direktinvestitionskredite |
|   |   | Insgesamt           | Beteiligungskapital i.e.S. |           |             | Insgesamt |                          |                   |                           |
|   |   |                     | Insgesamt                  | Neuanlage | Liquidation |           |                          |                   |                           |
| 1   | 2   | 3                   | 4                          | 5         | 6           | 7         | 8                        |                   |                           |
| <b>noch: III. Amerika</b>                       |   |                     |                            |           |             |           |                          |                   |                           |
| <b>2. Zentralamerika</b>                        | - 4 698   | - 2 822             | .                          | .         | + 579       | - 3 516   | + 115                    | - 1 875           |                           |
| Amerikanische Jungferninseln                    | ± 0   | -                   | -                          | -         | -           | -         | -                        | ± 0               |                           |
| Anguilla  | -   | -                   | -                          | -         | -           | -         | -                        | -                 |                           |
| Antigua und Barbuda                             | ± 0   | -                   | -                          | -         | -           | -         | -                        | ± 0               |                           |
| Aruba   | - 0   | - 0                 | -                          | -         | -           | -         | 0                        | -                 |                           |
| Bahamas   | + 3   | + 0                 | -                          | -         | -           | + 0       | + 0                      | + 3               |                           |
| Barbados  | - 13  | + 10                | -                          | -         | -           | + 1       | + 10                     | - 23              |                           |
| Belize  | + 0   | + 0                 | -                          | -         | -           | -         | + 0                      | -                 |                           |
| Bermuda   | - 2 236   | + 12                | .                          | .         | - 65        | + 77      | -                        | - 2 248           |                           |
| Bonaire, Saba und St. Eustatius                 | + 0   | + 0                 | -                          | -         | -           | -         | + 0                      | ± 0               |                           |
| Britische Jungferninseln                        | + 179   | + 0                 | -                          | -         | -           | + 0       | -                        | + 179             |                           |
| Costa Rica                                      | + 12  | + 5                 | .                          | .         | + 9         | - 7       | + 3                      | + 7               |                           |
| Curaçao   | + 1   | + 1                 | .                          | .         | - 1         | + 1       | + 1                      | + 0               |                           |
| Dominica  | + 0   | + 0                 | -                          | -         | -           | -         | + 0                      | -                 |                           |
| Dominikanische Republik                         | - 45  | + 11                | .                          | .         | + 0         | + 7       | + 3                      | - 55              |                           |
| El Salvador                                     | + 18  | + 3                 | .                          | .         | - 0         | + 4       | - 0                      | + 15              |                           |
| Grenada   | -   | -                   | -                          | -         | -           | -         | -                        | -                 |                           |
| Guatemala                                       | + 11  | + 1                 | -                          | -         | -           | + 1       | - 0                      | + 10              |                           |
| Haiti   | - 2   | + 0                 | -                          | -         | -           | -         | + 0                      | - 2               |                           |
| Honduras  | + 20  | + 8                 | .                          | .         | + 1         | + 7       | - 0                      | + 12              |                           |
| Jamaika   | - 2   | - 2                 | -                          | -         | -           | - 1       | - 1                      | - 0               |                           |
| Kaimaninseln                                    | - 5 698   | - 5 072             | 197                        | 12        | + 185       | - 5 262   | + 4                      | - 626             |                           |
| Kuba  | + 2   | + 2                 | -                          | -         | -           | + 1       | + 0                      | - 0               |                           |
| Mexiko  | + 3 015   | + 2 227             | 618                        | 113       | + 505       | + 1 632   | + 91                     | + 788             |                           |
| Montserrat                                      | -   | -                   | -                          | -         | -           | -         | -                        | -                 |                           |
| Nicaragua                                       | + 2   | + 1                 | -                          | -         | -           | + 1       | - 0                      | + 1               |                           |
| Panama  | + 3   | - 20                | .                          | .         | - 55        | + 31      | + 4                      | + 23              |                           |
| St. Kitts und Nevis                             | -   | -                   | -                          | -         | -           | -         | -                        | -                 |                           |
| St. Lucia                                       | -   | -                   | -                          | -         | -           | -         | -                        | -                 |                           |
| St. Martin                                      | - 0   | -                   | -                          | -         | -           | -         | -                        | - 0               |                           |
| St. Vincent und die Grenadinen                  | + 45  | - 3                 | -                          | -         | -           | - 3       | -                        | + 48              |                           |
| Trinidad und Tobago                             | - 11  | - 7                 | -                          | -         | -           | - 7       | + 0                      | - 5               |                           |
| Turks- und Caicosinseln                         | + 0   | -                   | -                          | -         | -           | -         | -                        | + 0               |                           |
| <b>3. Südamerika</b>                            | + 3 485   | + 2 354             | .                          | .         | + 1 177     | + 1 019   | + 158                    | + 1 131           |                           |
| Argentinien                                     | + 150   | - 622               | .                          | .         | - 587       | - 34      | - 1                      | + 772             |                           |
| Bolivien  | + 11  | + 4                 | -                          | -         | -           | + 5       | - 0                      | + 6               |                           |
| Brasilien                                       | + 2 284   | + 2 194             | .                          | .         | + 1 394     | + 687     | + 113                    | + 90              |                           |
| Chile   | + 261   | + 133               | 62                         | 44        | + 18        | + 116     | - 0                      | + 128             |                           |
| Ecuador   | + 53  | + 8                 | .                          | .         | - 2         | + 9       | + 1                      | + 45              |                           |
| Falklandinseln (Malwinen)                       | -   | -                   | -                          | -         | -           | -         | -                        | -                 |                           |
| Guyana  | + 0   | -                   | -                          | -         | -           | -         | -                        | + 0               |                           |
| Kolumbien                                       | - 6   | + 19                | .                          | .         | - 4         | + 19      | + 3                      | - 25              |                           |
| Paraguay  | + 38  | + 39                | .                          | .         | + 3         | + 16      | + 20                     | - 1               |                           |
| Peru  | + 164   | + 188               | .                          | .         | + 138       | + 51      | - 1                      | - 23              |                           |
| Suriname  | - 6   | - 6                 | -                          | -         | -           | - 6       | + 0                      | + 0               |                           |
| Uruguay   | + 534   | + 391               | .                          | .         | + 218       | + 154     | + 19                     | + 142             |                           |
| Venezuela                                       | + 2   | + 5                 | .                          | .         | + 0         | + 2       | + 3                      | - 4               |                           |
| <b>IV. Asien</b>                                | + 12 511  | + 11 687            | 12 101                     | 9 960     | + 2 140     | + 8 623   | + 925                    | + 824             |                           |
| <b>1. Länder des Nahen und Mittleren Ostens</b> | + 2 662   | + 2 450             | .                          | .         | + 1 600     | + 237     | + 612                    | + 213             |                           |
| Armenien  | - 4   | + 6                 | .                          | .         | + 0         | + 6       | + 0                      | - 10              |                           |
| Aserbaidschan                                   | + 9   | - 7                 | .                          | .         | + 1         | - 8       | + 0                      | + 16              |                           |
| Bahrain   | - 49  | + 54                | -                          | -         | -           | + 40      | + 14                     | - 103             |                           |
| Georgien  | + 85  | + 82                | .                          | .         | - 4         | + 8       | + 78                     | + 3               |                           |
| Irak  | + 34  | + 22                | -                          | -         | -           | -         | + 23                     | + 12              |                           |
| Israel  | + 3 832   | + 3 690             | .                          | .         | + 3 462     | + 158     | + 71                     | + 141             |                           |
| Jemen   | + 0   | + 0                 | -                          | -         | -           | -         | + 0                      | + 0               |                           |
| Jordanien                                       | + 8   | - 1                 | .                          | .         | + 0         | - 1       | - 1                      | + 10              |                           |
| Katar   | - 147   | - 81                | .                          | .         | + 6         | - 87      | + 0                      | - 66              |                           |
| Kuwait  | - 40  | - 116               | .                          | .         | + 0         | - 138     | + 22                     | + 75              |                           |
| Libanon   | + 29  | + 42                | .                          | .         | + 0         | + 42      | - 1                      | - 13              |                           |
| Oman  | + 24  | + 7                 | .                          | .         | - 4         | + 11      | + 1                      | + 17              |                           |
| Palästinensische Gebiete                        | + 1   | + 0                 | -                          | -         | -           | -         | + 0                      | + 0               |                           |
| Saudi-Arabien                                   | + 365   | + 212               | .                          | .         | + 65        | + 55      | + 92                     | + 153             |                           |
| Syrien  | - 0   | + 0                 | -                          | -         | -           | -         | - 0                      | + 0               |                           |
| Vereinigte Arabische Emirate                    | - 1 483   | - 1 462             | .                          | .         | - 1 926     | + 152     | + 312                    | - 21              |                           |

I. Transaktionswerte zu Direktinvestitionen

1. Forderungen gegenüber verbundenen Unternehmen im Ausland (nach dem Asset-Liability-Principle - ALP)  
noch: a) Regionale Gliederung

im Berichtsjahr 2023

| Mio €  | Forderungen gegenüber verbundenen Unternehmen im Ausland (Zunahme: +) |                     |                            |           |             |           |                          |                   |                           |
|--|---|---------------------|----------------------------|-----------|-------------|-----------|--------------------------|-------------------|---------------------------|
|  | Ländergruppe/Land   | Beteiligungskapital |                            |           |             |           | Reinvestierte Gewinne 1) | Übrige Anlagen 2) | Direktinvestitionskredite |
|  |   | Insgesamt           | Beteiligungskapital i.e.S. |           |             | Insgesamt |                          |                   |                           |
|  |   |                     | Insgesamt                  | Neuanlage | Liquidation |           |                          |                   |                           |
| 1  | 2   | 3                   | 4                          | 5         | 6           | 7         | 8                        |                   |                           |
| <b>noch: IV. Asien</b>                           |   |                     |                            |           |             |           |                          |                   |                           |
| <b>2. Andere asiatische Länder</b>               | + 9 849   | + 9 238             | .                          | .         | + 540       | + 8 385   | + 313                    | + 611             |                           |
| Afghanistan                                      | - 0   | -                   | -                          | -         | -           | -         | -                        | 0                 |                           |
| Bangladesch                                      | - 13  | - 13                | 3                          | -         | + 3         | - 14      | - 1                      | 0                 |                           |
| Bhutan   | + 0   | -                   | -                          | -         | -           | -         | -                        | 0                 |                           |
| Brunei Darussalam                                | + 17  | + 17                | -                          | -         | -           | + 3       | + 15                     | 0                 |                           |
| China  | + 1 463   | + 1 737             | 1 553                      | 3 907     | - 2 354     | + 4 126   | - 35                     | - 274             |                           |
| Hongkong   | - 893   | - 622               | .                          | .         | - 1 506     | + 898     | - 14                     | - 271             |                           |
| Indien   | + 3 164   | + 2 460             | .                          | .         | + 1 580     | + 883     | - 2                      | + 704             |                           |
| Indonesien                                       | + 1 042   | + 1 088             | .                          | .         | + 1 141     | - 59      | + 7                      | - 46              |                           |
| Iran   | + 341   | + 330               | .                          | .         | - 0         | + 331     | - 0                      | + 10              |                           |
| Japan  | - 14  | + 227               | .                          | .         | + 12        | + 208     | + 7                      | - 241             |                           |
| Kambodscha                                       | - 4   | - 6                 | -                          | -         | -           | - 7       | + 2                      | + 1               |                           |
| Kasachstan                                       | + 238   | + 170               | .                          | .         | + 5         | + 84      | + 81                     | + 68              |                           |
| Kirgisistan                                      | + 12  | + 11                | -                          | -         | -           | + 10      | + 0                      | + 1               |                           |
| Korea (Demokratische Volksrepublik)              | + 1   | - 1                 | -                          | -         | -           | - 1       | -                        | + 1               |                           |
| Korea (Republik)                                 | + 422   | + 603               | 293                        | 53        | + 240       | + 358     | + 5                      | - 181             |                           |
| Laos   | - 2   | + 1                 | -                          | -         | -           | + 1       | + 0                      | - 3               |                           |
| Macau  | - 2   | - 2                 | -                          | -         | -           | - 2       | -                        | + 0               |                           |
| Malaysia   | + 605   | + 364               | .                          | .         | + 79        | + 280     | + 5                      | + 241             |                           |
| Malediven  | - 4   | + 0                 | -                          | -         | -           | -         | + 0                      | - 4               |                           |
| Mongolei   | + 1   | + 8                 | .                          | .         | + 7         | -         | + 0                      | - 6               |                           |
| Myanmar  | - 4   | - 8                 | -                          | -         | -           | - 8       | -                        | + 4               |                           |
| Nepal  | - 0   | + 0                 | -                          | -         | -           | -         | + 0                      | - 0               |                           |
| Pakistan   | - 67  | - 36                | .                          | .         | - 0         | - 28      | - 8                      | - 31              |                           |
| Philippinen                                      | + 25  | - 35                | .                          | .         | + 0         | - 37      | + 2                      | + 59              |                           |
| Singapur   | + 1 937   | + 1 587             | .                          | .         | - 22        | + 1 445   | + 163                    | + 351             |                           |
| Sri Lanka  | + 19  | + 23                | .                          | .         | + 2         | + 21      | + 1                      | - 4               |                           |
| Tadschikistan                                    | + 1   | + 1                 | -                          | -         | -           | + 1       | - 0                      | + 0               |                           |
| Taiwan   | + 1 036   | + 923               | .                          | .         | + 935       | - 61      | + 49                     | + 112             |                           |
| Thailand   | + 290   | + 212               | .                          | .         | + 263       | - 74      | + 23                     | + 77              |                           |
| Timor-Leste                                      | - 0   | -                   | -                          | -         | -           | -         | -                        | - 0               |                           |
| Turkmenistan                                     | + 0   | + 0                 | .                          | .         | + 0         | - 0       | + 0                      | + 0               |                           |
| Usbekistan                                       | + 44  | + 31                | .                          | .         | - 1         | + 22      | + 10                     | + 13              |                           |
| Vietnam  | + 195   | + 168               | .                          | .         | + 156       | + 8       | + 4                      | + 28              |                           |
| <b>V. Australien, Ozeanien und Polarregionen</b> | + 830   | + 313               | .                          | .         | + 1 361     | - 795     | - 253                    | + 518             |                           |
| Amerikanische Überseeinseln, Kleinere            | ± 0   | -                   | -                          | -         | -           | -         | -                        | ± 0               |                           |
| Amerikanisch-Samoa                               | -   | -                   | -                          | -         | -           | -         | -                        | -                 |                           |
| Antarktis  | -   | -                   | -                          | -         | -           | -         | -                        | -                 |                           |
| Australien                                       | + 885   | + 368               | .                          | .         | + 1 374     | - 785     | - 221                    | + 517             |                           |
| Bouvetinseln                                     | + 0   | -                   | -                          | -         | -           | -         | -                        | + 0               |                           |
| Cookinseln                                       | -   | -                   | -                          | -         | -           | -         | -                        | -                 |                           |
| Fidschi  | - 0   | + 0                 | -                          | -         | -           | + 0       | -                        | - 0               |                           |
| Französische Süd- und Antarktische Gebiete       | ± 0   | -                   | -                          | -         | -           | -         | -                        | ± 0               |                           |
| Französisch-Polynesien                           | + 0   | + 0                 | -                          | -         | -           | -         | + 0                      | - 0               |                           |
| Guam   | - 0   | -                   | -                          | -         | -           | -         | -                        | - 0               |                           |
| Heard und McDonaldinseln                         | -   | -                   | -                          | -         | -           | -         | -                        | -                 |                           |
| Kiribati   | -   | -                   | -                          | -         | -           | -         | -                        | -                 |                           |
| Kokosinseln                                      | -   | -                   | -                          | -         | -           | -         | -                        | -                 |                           |
| Marshallinseln                                   | - 81  | - 81                | .                          | .         | - 57        | - 25      | -                        | ± 0               |                           |
| Mikronesien                                      | - 0   | -                   | -                          | -         | -           | -         | -                        | - 0               |                           |
| Nauru  | -   | -                   | -                          | -         | -           | -         | -                        | -                 |                           |
| Neukaledonien                                    | + 1   | - 0                 | -                          | -         | -           | -         | - 0                      | + 1               |                           |
| Neuseeland                                       | + 30  | + 23                | .                          | .         | + 41        | + 14      | - 32                     | + 7               |                           |
| Niue   | -   | -                   | -                          | -         | -           | -         | -                        | -                 |                           |
| Nördliche Marianen                               | + 0   | -                   | -                          | -         | -           | -         | -                        | + 0               |                           |
| Norfolkinseln                                    | -   | -                   | -                          | -         | -           | -         | -                        | -                 |                           |
| Palau  | -   | -                   | -                          | -         | -           | -         | -                        | -                 |                           |
| Papua-Neuguinea                                  | - 6   | + 0                 | -                          | -         | -           | + 0       | -                        | - 6               |                           |
| Pitcairnsinseln                                  | -   | -                   | -                          | -         | -           | -         | -                        | -                 |                           |
| Salomonen  | -   | -                   | -                          | -         | -           | -         | -                        | -                 |                           |
| Samoa  | -   | -                   | -                          | -         | -           | -         | -                        | -                 |                           |
| Südgeorgien und die Südlichen Sandwichinseln     | -   | -                   | -                          | -         | -           | -         | -                        | -                 |                           |
| Tokelau  | ± 0   | -                   | -                          | -         | -           | -         | -                        | ± 0               |                           |
| Tonga  | + 0   | -                   | -                          | -         | -           | -         | -                        | + 0               |                           |
| Tuvalu   | -   | -                   | -                          | -         | -           | -         | -                        | -                 |                           |
| Vanuatu  | + 2   | + 2                 | .                          | .         | + 2         | -         | -                        | -                 |                           |
| Wallis und Futuna                                | -   | -                   | -                          | -         | -           | -         | -                        | -                 |                           |
| Weihnachtsinsel                                  | -   | -                   | -                          | -         | -           | -         | -                        | -                 |                           |
| <b>VI. Internationale Organisationen</b>         | -   | -                   | -                          | -         | -           | -         | -                        | -                 |                           |
| <b>VII. Nicht ermittelte Länder</b>              | -   | -                   | -                          | -         | -           | -         | -                        | -                 |                           |
| <b>Nachrichtlich:</b>                            |   |                     |                            |           |             |           |                          |                   |                           |
| OECD-Länder                                      | + 96 764  | + 38 264            | 91 849                     | 82 188    | + 9 660     | + 25 202  | + 3 402                  | + 58 501          |                           |

1 Geschätzt auf der Grundlage der Angaben über den Stand der Direktinvestitionen im Ausland und in der Bundesrepublik Deutschland. 2 Überwiegend Grundbesitz.

## I. Transaktionswerte zu Direktinvestitionen

### 1. Forderungen gegenüber verbundenen Unternehmen im Ausland (nach dem Asset-Liability-Principle - ALP) a) Regionale Gliederung

im Berichtsjahr 2022

| Mio €   | Forderungen gegenüber verbundenen Unternehmen im Ausland (Zunahme: +) |                     |                            |           |             |           |                          |                   |                           |
|---|---|---------------------|----------------------------|-----------|-------------|-----------|--------------------------|-------------------|---------------------------|
|   | Ländergruppe/Land   | Beteiligungskapital |                            |           |             |           | Reinvestierte Gewinne 1) | Übrige Anlagen 2) | Direktinvestitionskredite |
|   |   | Insgesamt           | Beteiligungskapital i.e.S. |           |             | Insgesamt |                          |                   |                           |
|   |   |                     | Insgesamt                  | Neuanlage | Liquidation |           |                          |                   |                           |
| 1   | 2   | 3                   | 4                          | 5         | 6           | 7         | 8                        |                   |                           |
| <b>Alle Länder</b>                                  | + 151 441   | + 85 441            | 129 342                    | 106 208   | + 23 134    | + 54 574  | + 7 733                  | + 66 000          |                           |
| <b>I. Europa</b>                                    | + 105 393   | + 63 928            | 105 712                    | 93 928    | + 11 784    | + 45 795  | + 6 349                  | + 41 465          |                           |
| <b>1. EU-Länder (27)</b>                            | + 92 404  | + 56 108            | 96 280                     | 87 726    | + 8 554     | + 40 662  | + 6 892                  | + 36 296          |                           |
| <b>1.1 Euroraum (21)</b>                            | + 96 975  | + 62 162            | .                          | .         | + 18 981    | + 36 871  | + 6 310                  | + 34 813          |                           |
| darunter:   |   |                     |                            |           |             |           |                          |                   |                           |
| Belgien   | + 370   | - 3 250             | .                          | .         | - 4 441     | + 1 256   | - 65                     | + 3 619           |                           |
| Bulgarien   | + 396   | + 356               | .                          | .         | + 205       | + 141     | + 10                     | + 40              |                           |
| Estland   | - 2 778   | - 2 298             | .                          | .         | - 2 249     | - 48      | + 1                      | - 480             |                           |
| Finnland  | + 963   | + 258               | 466                        | 86        | + 381       | - 123     | + 0                      | + 706             |                           |
| Frankreich  | + 17 996  | + 14 595            | 14 135                     | 1 813     | + 12 322    | + 1 849   | + 424                    | + 3 401           |                           |
| Griechenland  | + 765   | + 633               | 274                        | 84        | + 190       | + 409     | + 33                     | + 132             |                           |
| Irland  | + 4 761   | - 1 269             | .                          | .         | - 1 351     | + 0       | + 82                     | + 6 029           |                           |
| Italien   | + 6 288   | + 3 635             | 1 935                      | 365       | + 1 569     | + 1 630   | + 436                    | + 2 653           |                           |
| Kroatien  | - 129   | - 185               | .                          | .         | - 296       | + 56      | + 55                     | + 55              |                           |
| Lettland  | + 67  | + 51                | .                          | .         | + 68        | - 19      | + 1                      | + 17              |                           |
| Litauen   | + 253   | + 124               | .                          | .         | + 87        | + 38      | - 1                      | + 129             |                           |
| Luxemburg   | + 25 738  | + 22 798            | 27 618                     | 12 990    | + 14 628    | + 4 613   | + 3 557                  | + 2 941           |                           |
| Malta   | + 589   | + 557               | .                          | .         | - 86        | + 640     | + 3                      | + 31              |                           |
| Niederlande   | + 24 209  | + 14 533            | 24 114                     | 32 566    | - 8 451     | + 21 810  | + 1 175                  | + 9 676           |                           |
| Österreich  | + 7 010   | + 5 035             | 2 102                      | 720       | + 1 382     | + 3 382   | + 272                    | + 1 975           |                           |
| Portugal  | + 833   | + 261               | 332                        | 93        | + 239       | - 31      | + 53                     | + 572             |                           |
| Slowakei  | + 611   | + 349               | 98                         | 3         | + 95        | + 262     | - 8                      | + 262             |                           |
| Slowenien   | + 52  | - 3                 | .                          | .         | - 21        | + 15      | + 3                      | + 55              |                           |
| Spanien   | + 8 694   | + 5 948             | 5 495                      | 789       | + 4 706     | + 971     | + 272                    | + 2 746           |                           |
| Zypern  | + 288   | + 33                | .                          | .         | + 3         | + 19      | + 11                     | + 255             |                           |
| <b>1.2 Andere EU-Länder</b>                         | - 4 572   | - 6 054             | .                          | .         | - 10 427    | + 3 791   | + 582                    | + 1 482           |                           |
| darunter:   |   |                     |                            |           |             |           |                          |                   |                           |
| Dänemark  | + 2 192   | + 670               | .                          | .         | + 498       | + 102     | + 70                     | + 1 522           |                           |
| Polen   | + 5 934   | + 4 209             | 1 594                      | 120       | + 1 473     | + 2 376   | + 360                    | + 1 725           |                           |
| Rumänien  | + 970   | + 489               | 111                        | 8         | + 103       | + 374     | + 12                     | + 481             |                           |
| Schweden  | - 17 254  | - 11 576            | .                          | .         | - 11 460    | - 214     | + 98                     | - 5 678           |                           |
| Tschechien  | + 2 123   | + 359               | 352                        | 646       | - 293       | + 664     | + 11                     | + 1 764           |                           |
| Ungarn  | + 1 464   | - 204               | 170                        | 918       | - 747       | + 490     | + 53                     | + 1 668           |                           |
| <b>2. Europäische Freihandelsassoziation (EFTA)</b> | + 4 502   | + 3 076             | 1 970                      | 1 919     | + 50        | + 2 979   | + 46                     | + 1 426           |                           |
| Island  | + 12  | + 48                | .                          | .         | + 67        | - 21      | + 2                      | - 36              |                           |
| Liechtenstein                                       | - 26  | - 231               | .                          | .         | - 22        | - 210     | + 1                      | + 206             |                           |
| Norwegen  | + 849   | + 257               | .                          | .         | - 409       | + 655     | + 12                     | + 592             |                           |
| Schweiz   | + 3 666   | + 3 002             | 1 331                      | 917       | + 415       | + 2 556   | + 31                     | + 664             |                           |
| <b>3. Andere europäische Länder (ohne EFTA)</b>     | + 8 488   | + 4 744             | 7 462                      | 4 282     | + 3 180     | + 2 153   | - 589                    | + 3 743           |                           |
| Albanien  | + 24  | + 22                | .                          | .         | + 15        | + 2       | + 6                      | + 2               |                           |
| Andorra   | - 0   | -                   | .                          | .         | -           | -         | -                        | 0                 |                           |
| Belarus   | - 87  | - 52                | 1                          | -         | + 1         | - 58      | + 6                      | - 36              |                           |
| Bosnien und Herzegowina                             | + 60  | + 42                | .                          | .         | + 40        | - 2       | + 3                      | + 18              |                           |
| Färöer  | + 0   | -                   | .                          | .         | -           | -         | -                        | 0                 |                           |
| Gibraltar   | + 5   | + 4                 | .                          | .         | + 5         | - 1       | + 0                      | + 1               |                           |
| Guernsey  | + 36  | + 54                | 110                        | 32        | + 78        | - 24      | + 0                      | - 18              |                           |
| Heiliger Stuhl                                      | -   | -                   | .                          | .         | -           | -         | -                        | -                 |                           |
| Insel Man   | + 3   | + 3                 | .                          | .         | - 3         | + 6       | -                        | 0                 |                           |
| Jersey  | - 633   | - 364               | .                          | .         | + 10        | - 376     | + 1                      | - 269             |                           |
| Kosovo  | + 16  | + 9                 | 1                          | -         | + 1         | + 5       | + 3                      | + 7               |                           |
| Moldau  | + 10  | + 13                | -                          | -         | -           | + 13      | - 0                      | - 4               |                           |
| Montenegro  | + 39  | + 30                | .                          | .         | + 15        | - 1       | + 16                     | + 8               |                           |
| Nordmazedonien                                      | + 88  | + 93                | 92                         | -         | + 92        | + 3       | - 2                      | + 5               |                           |
| Russische Föderation                                | - 4 240   | + 1 666             | .                          | .         | - 748       | + 2 905   | - 491                    | - 5 906           |                           |
| San Marino  | - 0   | ± 0                 | -                          | -         | -           | ± 0       | -                        | 0                 |                           |
| Serbien   | + 110   | + 60                | .                          | .         | + 78        | - 23      | + 4                      | + 51              |                           |
| Türkei  | + 2 798   | + 2 184             | .                          | .         | + 735       | + 1 391   | + 57                     | + 614             |                           |
| Ukraine   | - 1 534   | - 1 480             | 5                          | -         | + 5         | - 1 485   | + 0                      | - 54              |                           |
| Vereinigtes Königreich                              | + 11 796  | + 2 460             | 6 012                      | 3 157     | + 2 855     | - 201     | - 193                    | + 9 335           |                           |
| <b>II. Afrika</b>                                   | + 1 909   | + 736               | 375                        | 76        | + 299       | + 295     | + 142                    | + 1 172           |                           |
| <b>1. Nordafrika</b>                                | + 632   | + 198               | .                          | .         | + 10        | + 76      | + 112                    | + 433             |                           |
| Ägypten   | + 296   | + 13                | .                          | .         | - 5         | - 34      | + 52                     | + 283             |                           |
| Algerien  | + 53  | + 16                | .                          | .         | - 0         | + 16      | - 0                      | + 37              |                           |
| Libyen  | + 171   | + 182               | -                          | -         | -           | + 128     | + 53                     | - 11              |                           |
| Marokko   | + 60  | - 31                | .                          | .         | + 7         | - 44      | + 6                      | + 91              |                           |
| Tunesien  | + 53  | + 20                | .                          | .         | + 7         | + 11      | + 1                      | + 33              |                           |

## I. Transaktionswerte zu Direktinvestitionen

### 1. Forderungen gegenüber verbundenen Unternehmen im Ausland (nach dem Asset-Liability-Principle - ALP) noch: a) Regionale Gliederung

im Berichtsjahr 2022

| Mio €   | Forderungen gegenüber verbundenen Unternehmen im Ausland (Zunahme: +) |                     |           |                            |             |         |                          |                   |                           |
|---|---|---------------------|-----------|----------------------------|-------------|---------|--------------------------|-------------------|---------------------------|
|   | Ländergruppe/Land   | Beteiligungskapital |           |                            |             |         | Reinvestierte Gewinne 1) | Übrige Anlagen 2) | Direktinvestitionskredite |
|   |   | Insgesamt           | Insgesamt | Beteiligungskapital i.e.S. |             |         |                          |                   |                           |
|   |   |                     |           | Neuanlage                  | Liquidation | Netto   |                          |                   |                           |
| 1   | 2   | 3                   | 4         | 5                          | 6           | 7       | 8                        |                   |                           |
| <b>noch: II. Afrika</b>                       |   |                     |           |                            |             |         |                          |                   |                           |
| <b>2. Zentral- und Südafrikanische Länder</b> | + 1 277   | + 538               | .         | .                          | + 289       | + 219   | + 30                     | + 739             |                           |
| Angola  | + 2   | + 8                 | .         | .                          | + 0         | + 3     | + 5                      | - 6               |                           |
| Äquatorialguinea                              | - 0   | -                   | -         | -                          | -           | -       | -                        | - 0               |                           |
| Äthiopien                                     | - 17  | - 22                | .         | .                          | + 0         | - 3     | - 19                     | + 5               |                           |
| Benin   | - 0   | -                   | -         | -                          | -           | -       | -                        | - 0               |                           |
| Botsuana                                      | + 7   | - 3                 | .         | .                          | + 2         | - 5     | -                        | + 10              |                           |
| Britisches Territorium im Indischen Ozean     | -   | -                   | -         | -                          | -           | -       | -                        | -                 |                           |
| Burkina Faso                                  | - 0   | + 1                 | -         | -                          | -           | -       | + 1                      | - 1               |                           |
| Burundi                                       | + 2   | + 2                 | .         | .                          | + 2         | + 1     | + 0                      | - 0               |                           |
| Cabo Verde                                    | + 0   | - 2                 | -         | -                          | -           | - 3     | + 1                      | + 2               |                           |
| Côte d'Ivoire                                 | + 25  | + 4                 | .         | .                          | + 4         | - 1     | + 1                      | + 22              |                           |
| Dschibuti                                     | + 1   | -                   | -         | -                          | -           | -       | -                        | + 1               |                           |
| Eritrea                                       | + 0   | + 0                 | -         | -                          | -           | -       | + 0                      | -                 |                           |
| Eswatini                                      | + 1   | + 1                 | -         | -                          | -           | + 0     | + 0                      | + 0               |                           |
| Gabun   | + 2   | - 1                 | -         | -                          | -           | - 1     | -                        | + 3               |                           |
| Gambia  | + 0   | + 0                 | -         | -                          | -           | -       | + 0                      | - 0               |                           |
| Ghana   | - 0   | - 14                | 2         | -                          | + 2         | - 16    | + 0                      | + 14              |                           |
| Guinea  | + 1   | + 0                 | .         | .                          | - 0         | + 1     | - 0                      | + 0               |                           |
| Guinea-Bissau                                 | - 0   | -                   | -         | -                          | -           | -       | -                        | - 0               |                           |
| Kamerun                                       | + 5   | + 0                 | .         | .                          | + 0         | - 0     | + 0                      | + 4               |                           |
| Kenia   | + 39  | - 34                | .         | .                          | + 12        | - 32    | - 14                     | + 73              |                           |
| Komoren                                       | -   | -                   | -         | -                          | -           | -       | -                        | -                 |                           |
| Kongo (Demokratische Republik)                | + 14  | + 0                 | -         | -                          | -           | -       | + 0                      | + 14              |                           |
| Kongo (Republik)                              | - 0   | + 1                 | .         | .                          | + 2         | ± 0     | - 1                      | - 1               |                           |
| Lesotho                                       | + 0   | -                   | -         | -                          | -           | -       | -                        | + 0               |                           |
| Liberia                                       | + 1   | + 0                 | -         | -                          | -           | + 0     | -                        | + 0               |                           |
| Madagaskar                                    | + 7   | + 3                 | .         | .                          | + 1         | + 2     | - 0                      | + 4               |                           |
| Malawi  | + 0   | + 0                 | .         | .                          | + 0         | ± 0     | + 0                      | + 0               |                           |
| Mali  | + 5   | + 4                 | .         | .                          | + 0         | + 3     | + 1                      | + 1               |                           |
| Mauretanien                                   | - 0   | + 0                 | -         | -                          | -           | + 0     | -                        | - 0               |                           |
| Mauritius                                     | - 10  | - 10                | .         | .                          | + 9         | - 20    | + 2                      | - 0               |                           |
| Mosambik                                      | + 0   | + 6                 | -         | -                          | -           | + 1     | + 5                      | - 6               |                           |
| Namibia                                       | + 8   | + 3                 | .         | .                          | + 1         | - 2     | + 4                      | + 5               |                           |
| Niger   | + 2   | + 1                 | .         | .                          | + 0         | + 0     | + 0                      | + 1               |                           |
| Nigeria                                       | + 28  | + 5                 | .         | .                          | + 32        | - 27    | + 0                      | + 23              |                           |
| Ruanda  | + 30  | + 30                | .         | .                          | + 26        | - 1     | + 4                      | + 0               |                           |
| Sambia  | + 5   | + 3                 | -         | -                          | -           | + 2     | + 1                      | + 3               |                           |
| São Tomé und Príncipe                         | -   | -                   | -         | -                          | -           | -       | -                        | -                 |                           |
| Senegal                                       | + 6   | - 0                 | .         | .                          | + 0         | - 1     | + 0                      | + 6               |                           |
| Seychellen                                    | + 0   | + 0                 | -         | -                          | -           | -       | + 0                      | ± 0               |                           |
| Sierra Leone                                  | - 6   | - 5                 | -         | -                          | -           | - 5     | -                        | - 1               |                           |
| Simbabwe                                      | + 6   | + 6                 | -         | -                          | -           | + 6     | + 0                      | - 0               |                           |
| Somalia                                       | -   | -                   | -         | -                          | -           | -       | -                        | -                 |                           |
| St. Helena, Ascension und Tristan da Cunha    | -   | -                   | -         | -                          | -           | -       | -                        | -                 |                           |
| Südafrika                                     | + 1 077   | + 497               | 184       | 21                         | + 163       | + 299   | + 35                     | + 580             |                           |
| Sudan   | - 0   | -                   | -         | -                          | -           | -       | -                        | - 0               |                           |
| Südsudan                                      | ± 0   | -                   | -         | -                          | -           | -       | -                        | ± 0               |                           |
| Tansania                                      | + 37  | + 47                | .         | .                          | + 34        | + 12    | + 1                      | - 11              |                           |
| Togo  | - 3   | + 0                 | -         | -                          | -           | -       | + 0                      | - 3               |                           |
| Tschad  | + 0   | -                   | -         | -                          | -           | -       | -                        | + 0               |                           |
| Uganda  | + 2   | + 6                 | .         | .                          | + 0         | + 5     | + 1                      | - 4               |                           |
| Zentralafrikanische Republik                  | ± 0   | -                   | -         | -                          | -           | -       | -                        | ± 0               |                           |
| <b>III. Amerika</b>                           | + 22 797  | + 8 899             | 14 455    | 6 871                      | + 7 585     | + 743   | + 571                    | + 13 898          |                           |
| <b>1. Nordamerika</b>                         | + 16 229  | + 4 379             | 11 543    | 5 513                      | + 6 030     | - 2 176 | + 525                    | + 11 849          |                           |
| Grönland                                      | - 0   | - 0                 | .         | .                          | + 0         | -       | - 0                      | - 0               |                           |
| Kanada  | + 1 427   | + 809               | .         | .                          | + 284       | + 521   | + 4                      | + 618             |                           |
| Vereinigte Staaten                            | + 14 802  | + 3 570             | 10 699    | 4 953                      | + 5 746     | - 2 697 | + 521                    | + 11 232          |                           |

## I. Transaktionswerte zu Direktinvestitionen

### 1. Forderungen gegenüber verbundenen Unternehmen im Ausland (nach dem Asset-Liability-Principle - ALP) noch: a) Regionale Gliederung

im Berichtsjahr 2022

| Mio €   | Forderungen gegenüber verbundenen Unternehmen im Ausland (Zunahme: +) |                     |                            |           |             |                          |                          |                   |                           |                   |                           |
|---|---|---------------------|----------------------------|-----------|-------------|--------------------------|--------------------------|-------------------|---------------------------|-------------------|---------------------------|
|   | Ländergruppe/Land   | Beteiligungskapital |                            |           |             |                          | Reinvestierte Gewinne 1) | Übrige Anlagen 2) | Direktinvestitionskredite |                   |                           |
|   |   | Insgesamt           | Beteiligungskapital i.e.S. |           |             | Reinvestierte Gewinne 1) |                          |                   |                           | Übrige Anlagen 2) | Direktinvestitionskredite |
|   |   |                     | Insgesamt                  | Neuanlage | Liquidation |                          |                          |                   |                           |                   |                           |
| 1   | 2   | 3                   | 4                          | 5         | 6           | 7                        | 8                        |                   |                           |                   |                           |
| <b>noch: III. Amerika</b>                       |   |                     |                            |           |             |                          |                          |                   |                           |                   |                           |
| <b>2. Zentralamerika</b>                        | + 3 471   | + 1 656             | .                          | .         | + 524       | + 1 102                  | + 30                     | + 1 815           |                           |                   |                           |
| Amerikanische Jungferninseln                    | -   | -                   | -                          | -         | -           | -                        | -                        | -                 |                           |                   |                           |
| Anguilla  | ± 0   | -                   | -                          | -         | -           | -                        | -                        | ± 0               |                           |                   |                           |
| Antigua und Barbuda                             | - 0   | -                   | -                          | -         | -           | -                        | -                        | - 0               |                           |                   |                           |
| Aruba   | -   | -                   | -                          | -         | -           | -                        | -                        | -                 |                           |                   |                           |
| Bahamas   | - 3   | - 3                 | -                          | -         | -           | - 3                      | + 0                      | + 0               |                           |                   |                           |
| Barbados  | - 34  | + 1                 | -                          | -         | -           | + 1                      | - 0                      | - 35              |                           |                   |                           |
| Belize  | -   | -                   | -                          | -         | -           | -                        | -                        | -                 |                           |                   |                           |
| Bermuda   | + 1 553   | - 232               | .                          | .         | - 194       | - 38                     | -                        | + 1 785           |                           |                   |                           |
| Bonaire, Saba und St. Eustatius                 | + 1   | + 1                 | -                          | -         | -           | -                        | + 1                      | ± 0               |                           |                   |                           |
| Britische Jungferninseln                        | - 211   | - 2                 | .                          | .         | - 2         | - 0                      | -                        | - 208             |                           |                   |                           |
| Costa Rica                                      | + 14  | - 3                 | .                          | .         | + 2         | - 15                     | + 10                     | + 16              |                           |                   |                           |
| Curaçao   | - 163   | - 161               | .                          | .         | - 162       | - 0                      | + 1                      | - 1               |                           |                   |                           |
| Dominica  | ± 0   | -                   | -                          | -         | -           | -                        | -                        | ± 0               |                           |                   |                           |
| Dominikanische Republik                         | + 80  | + 10                | .                          | .         | + 0         | + 7                      | + 2                      | + 70              |                           |                   |                           |
| El Salvador                                     | + 139   | + 123               | .                          | .         | + 117       | + 5                      | - 0                      | + 16              |                           |                   |                           |
| Grenada   | -   | -                   | -                          | -         | -           | -                        | -                        | -                 |                           |                   |                           |
| Guatemala                                       | - 7   | - 2                 | .                          | .         | - 11        | + 11                     | - 2                      | - 5               |                           |                   |                           |
| Haiti   | + 3   | + 1                 | -                          | -         | -           | -                        | + 1                      | + 2               |                           |                   |                           |
| Honduras  | + 18  | + 9                 | .                          | .         | + 0         | + 8                      | + 0                      | + 9               |                           |                   |                           |
| Jamaika   | - 0   | + 1                 | -                          | -         | -           | -                        | + 1                      | - 1               |                           |                   |                           |
| Kaimaninseln                                    | - 163   | - 82                | 808                        | 187       | + 621       | - 699                    | - 4                      | - 81              |                           |                   |                           |
| Kuba  | + 1   | + 1                 | -                          | -         | -           | + 1                      | + 0                      | - 0               |                           |                   |                           |
| Mexiko  | + 2 162   | + 1 989             | .                          | .         | + 175       | + 1 802                  | + 12                     | + 174             |                           |                   |                           |
| Montserrat                                      | - 0   | -                   | -                          | -         | -           | -                        | -                        | - 0               |                           |                   |                           |
| Nicaragua                                       | + 6   | + 3                 | -                          | -         | -           | + 1                      | + 2                      | + 3               |                           |                   |                           |
| Panama  | + 48  | + 14                | .                          | .         | - 22        | + 29                     | + 7                      | + 34              |                           |                   |                           |
| St. Kitts und Nevis                             | -   | -                   | -                          | -         | -           | -                        | -                        | -                 |                           |                   |                           |
| St. Lucia                                       | - 0   | - 0                 | .                          | .         | - 0         | -                        | -                        | ± 0               |                           |                   |                           |
| St. Martin                                      | - 0   | -                   | -                          | -         | -           | -                        | -                        | - 0               |                           |                   |                           |
| St. Vincent und die Grenadinen                  | + 12  | + 5                 | -                          | -         | -           | + 5                      | -                        | + 7               |                           |                   |                           |
| Trinidad und Tobago                             | + 15  | - 15                | -                          | -         | -           | - 15                     | + 0                      | + 29              |                           |                   |                           |
| Turks- und Caicosinseln                         | -   | -                   | -                          | -         | -           | -                        | -                        | -                 |                           |                   |                           |
| <b>3. Südamerika</b>                            | + 3 098   | + 2 864             | .                          | .         | + 1 030     | + 1 817                  | + 17                     | + 234             |                           |                   |                           |
| Argentinien                                     | + 260   | + 129               | 29                         | -         | + 29        | + 158                    | - 58                     | + 131             |                           |                   |                           |
| Bolivien  | + 8   | + 8                 | -                          | -         | -           | + 8                      | - 0                      | + 0               |                           |                   |                           |
| Brasilien                                       | + 1 837   | + 2 014             | .                          | .         | + 900       | + 1 063                  | + 51                     | - 177             |                           |                   |                           |
| Chile   | + 279   | + 232               | .                          | .         | + 86        | + 147                    | - 1                      | + 48              |                           |                   |                           |
| Ecuador   | + 36  | + 7                 | .                          | .         | - 8         | + 13                     | + 2                      | + 29              |                           |                   |                           |
| Falklandinseln (Malwinen)                       | -   | -                   | -                          | -         | -           | -                        | -                        | -                 |                           |                   |                           |
| Guyana  | - 4   | -                   | -                          | -         | -           | -                        | -                        | - 4               |                           |                   |                           |
| Kolumbien                                       | - 151   | - 241               | 33                         | 335       | - 302       | + 60                     | + 2                      | + 90              |                           |                   |                           |
| Paraguay  | + 50  | + 25                | 2                          | -         | + 2         | + 9                      | + 14                     | + 25              |                           |                   |                           |
| Peru  | + 179   | + 90                | .                          | .         | + 20        | + 70                     | - 0                      | + 89              |                           |                   |                           |
| Suriname  | - 0   | -                   | -                          | -         | -           | -                        | -                        | - 0               |                           |                   |                           |
| Uruguay   | + 585   | + 597               | .                          | .         | + 304       | + 288                    | + 5                      | - 12              |                           |                   |                           |
| Venezuela                                       | + 20  | + 3                 | .                          | .         | + 0         | + 1                      | + 2                      | + 17              |                           |                   |                           |
| <b>IV. Asien</b>                                | + 18 540  | + 10 618            | 6 092                      | 5 104     | + 988       | + 9 137                  | + 494                    | + 7 922           |                           |                   |                           |
| <b>1. Länder des Nahen und Mittleren Ostens</b> | + 80  | - 269               | 373                        | 324       | + 49        | - 501                    | + 184                    | + 349             |                           |                   |                           |
| Armenien  | + 11  | - 0                 | .                          | .         | + 1         | - 3                      | + 2                      | + 11              |                           |                   |                           |
| Aserbaidschan                                   | + 19  | - 0                 | .                          | .         | + 1         | - 3                      | + 2                      | + 19              |                           |                   |                           |
| Bahrain   | + 32  | + 6                 | .                          | .         | + 1         | + 1                      | + 4                      | + 25              |                           |                   |                           |
| Georgien  | + 34  | + 32                | .                          | .         | - 1         | + 30                     | + 3                      | + 2               |                           |                   |                           |
| Irak  | - 36  | - 57                | -                          | -         | -           | + 1                      | - 58                     | + 21              |                           |                   |                           |
| Israel  | + 394   | + 241               | 151                        | 35        | + 116       | + 83                     | + 42                     | + 153             |                           |                   |                           |
| Jemen   | - 0   | -                   | -                          | -         | -           | -                        | -                        | - 0               |                           |                   |                           |
| Jordanien                                       | + 18  | - 0                 | -                          | -         | -           | - 1                      | + 1                      | + 18              |                           |                   |                           |
| Katar   | - 29  | - 11                | .                          | .         | - 1         | - 10                     | - 0                      | - 18              |                           |                   |                           |
| Kuwait  | + 24  | - 143               | .                          | .         | - 23        | - 144                    | + 24                     | + 167             |                           |                   |                           |
| Libanon   | + 8   | + 24                | .                          | .         | + 0         | + 23                     | + 0                      | - 15              |                           |                   |                           |
| Oman  | + 99  | + 42                | .                          | .         | + 28        | + 13                     | + 1                      | + 57              |                           |                   |                           |
| Palästinensische Gebiete                        | - 0   | - 0                 | -                          | -         | -           | -                        | - 0                      | + 0               |                           |                   |                           |
| Saudi-Arabien                                   | + 172   | - 18                | .                          | .         | - 45        | + 44                     | - 17                     | + 190             |                           |                   |                           |
| Syrien  | - 0   | - 0                 | -                          | -         | -           | -                        | - 0                      | - 0               |                           |                   |                           |
| Vereinigte Arabische Emirate                    | - 665   | - 384               | .                          | .         | - 29        | - 537                    | + 181                    | - 280             |                           |                   |                           |

I. Transaktionswerte zu Direktinvestitionen

1. Forderungen gegenüber verbundenen Unternehmen im Ausland (nach dem Asset-Liability-Principle - ALP)  
noch: a) Regionale Gliederung

im Berichtsjahr 2022

| Mio €  | Forderungen gegenüber verbundenen Unternehmen im Ausland (Zunahme: +) |                     |                            |           |             |                          |                   |                           |
|--|---|---------------------|----------------------------|-----------|-------------|--------------------------|-------------------|---------------------------|
|  | Ländergruppe/Land   | Beteiligungskapital |                            |           |             |                          |                   | Direktinvestitionskredite |
|  |   | Insgesamt           | Beteiligungskapital i.e.S. |           |             | Reinvestierte Gewinne 1) | Übrige Anlagen 2) |                           |
|  |   |                     | Insgesamt                  | Neuanlage | Liquidation |                          |                   |                           |
| 1  | 2   | 3                   | 4                          | 5         | 6           | 7                        | 8                 |                           |
| <b>noch: IV. Asien</b>                           |   |                     |                            |           |             |                          |                   |                           |
| <b>2. Andere asiatische Länder</b>               | + 18 460  | + 10 887            | 5 719                      | 4 781     | + 939       | + 9 638                  | + 310             | + 7 573                   |
| Afghanistan                                      | - 0   | -                   | -                          | -         | -           | -                        | -                 | - 0                       |
| Bangladesch                                      | + 6   | - 12                | .                          | .         | + 3         | - 14                     | - 0               | + 17                      |
| Bhutan   | - 0   | -                   | -                          | -         | -           | -                        | -                 | - 0                       |
| Brunei Darussalam                                | + 29  | + 29                | .                          | -         | -           | + 3                      | + 26              | - 0                       |
| China  | + 6 237   | + 5 807             | 2 966                      | 3 148     | - 183       | + 6 004                  | - 15              | + 430                     |
| Hongkong   | - 563   | + 835               | 258                        | 1 121     | - 864       | + 1 668                  | + 31              | - 1 399                   |
| Indien   | + 2 021   | + 1 461             | 497                        | 6         | + 491       | + 943                    | + 27              | + 560                     |
| Indonesien                                       | + 242   | + 110               | .                          | .         | + 120       | + 36                     | - 46              | + 132                     |
| Iran   | + 542   | + 112               | .                          | .         | + 5         | + 114                    | - 6               | + 430                     |
| Japan  | + 3 220   | - 586               | 167                        | 103       | + 64        | - 545                    | - 105             | + 3 806                   |
| Kambodscha                                       | - 2   | - 7                 | .                          | .         | + 0         | - 10                     | + 3               | + 5                       |
| Kasachstan                                       | + 292   | + 185               | .                          | .         | - 1         | + 112                    | + 75              | + 107                     |
| Kirgisistan                                      | + 3   | + 13                | .                          | .         | - 0         | + 12                     | + 0               | - 10                      |
| Korea (Demokratische Volksrepublik)              | - 1   | - 0                 | .                          | .         | -           | - 0                      | -                 | - 1                       |
| Korea (Republik)                                 | + 1 660   | + 403               | 176                        | 53        | + 122       | + 282                    | - 1               | + 1 257                   |
| Laos   | + 3   | - 3                 | -                          | -         | -           | - 3                      | + 0               | + 6                       |
| Macau  | - 2   | - 2                 | -                          | -         | -           | - 2                      | -                 | - 0                       |
| Malaysia   | + 1 203   | + 320               | .                          | .         | + 149       | + 172                    | - 0               | + 883                     |
| Malediven  | - 3   | -                   | -                          | -         | -           | -                        | -                 | - 3                       |
| Mongolei   | + 1   | + 0                 | .                          | .         | + 0         | -                        | + 0               | + 1                       |
| Myanmar  | + 2   | - 8                 | .                          | .         | + 1         | - 9                      | -                 | + 10                      |
| Nepal  | + 1   | + 0                 | -                          | -         | -           | -                        | + 0               | + 1                       |
| Pakistan   | + 78  | - 52                | .                          | .         | + 0         | - 61                     | + 8               | + 130                     |
| Philippinen                                      | + 202   | + 82                | .                          | .         | + 17        | + 64                     | + 2               | + 120                     |
| Singapur   | + 2 615   | + 1 720             | 1 031                      | 273       | + 758       | + 664                    | + 299             | + 895                     |
| Sri Lanka  | + 20  | + 20                | .                          | .         | + 16        | + 5                      | - 0               | - 0                       |
| Tadschikistan                                    | + 2   | + 2                 | -                          | -         | -           | + 1                      | + 1               | - 0                       |
| Taiwan   | - 330   | - 13                | 38                         | 7         | + 30        | - 30                     | - 13              | - 317                     |
| Thailand   | + 594   | + 308               | .                          | .         | + 128       | + 167                    | + 13              | + 286                     |
| Timor-Leste                                      | + 0   | -                   | -                          | -         | -           | -                        | -                 | + 0                       |
| Turkmenistan                                     | - 0   | - 0                 | .                          | .         | + 0         | - 0                      | + 0               | - 0                       |
| Usbekistan                                       | + 33  | + 27                | .                          | .         | + 0         | + 17                     | + 9               | + 6                       |
| Vietnam  | + 356   | + 135               | .                          | .         | + 82        | + 49                     | + 5               | + 221                     |
| <b>V. Australien, Ozeanien und Polarregionen</b> | + 2 802   | + 1 258             | 2 708                      | 230       | + 2 478     | - 1 396                  | + 176             | + 1 543                   |
| Amerikanische Überseeinseln, Kleinere            | -   | -                   | -                          | -         | -           | -                        | -                 | -                         |
| Amerikanisch-Samoa                               | -   | -                   | -                          | -         | -           | -                        | -                 | -                         |
| Antarktis  | -   | -                   | -                          | -         | -           | -                        | -                 | -                         |
| Australien                                       | + 2 786   | + 1 200             | .                          | .         | + 2 466     | - 1 441                  | + 175             | + 1 587                   |
| Bouvetinseln                                     | + 0   | -                   | -                          | -         | -           | -                        | -                 | + 0                       |
| Cookinseln                                       | -   | -                   | -                          | -         | -           | -                        | -                 | -                         |
| Fidschi  | + 1   | + 0                 | -                          | -         | -           | + 0                      | -                 | + 0                       |
| Französische Süd- und Antarktische Gebiete       | -   | -                   | -                          | -         | -           | -                        | -                 | -                         |
| Französisch-Polynesien                           | + 0   | + 0                 | -                          | -         | -           | -                        | + 0               | + 0                       |
| Guam   | + 0   | -                   | -                          | -         | -           | -                        | -                 | + 0                       |
| Heard und McDonaldinseln                         | ± 0   | -                   | -                          | -         | -           | -                        | -                 | ± 0                       |
| Kiribati   | -   | -                   | -                          | -         | -           | -                        | -                 | -                         |
| Kokosinseln                                      | -   | -                   | -                          | -         | -           | -                        | -                 | -                         |
| Marshallinseln                                   | + 26  | + 26                | -                          | -         | -           | + 26                     | -                 | - 1                       |
| Mikronesien                                      | + 0   | -                   | -                          | -         | -           | -                        | -                 | + 0                       |
| Nauru  | -   | -                   | -                          | -         | -           | -                        | -                 | -                         |
| Neukaledonien                                    | + 1   | -                   | -                          | -         | -           | -                        | -                 | + 1                       |
| Neuseeland                                       | - 17  | + 31                | .                          | .         | + 13        | + 18                     | + 0               | - 48                      |
| Niue   | -   | -                   | -                          | -         | -           | -                        | -                 | -                         |
| Nördliche Marianen                               | -   | -                   | -                          | -         | -           | -                        | -                 | -                         |
| Norfolkinseln                                    | -   | -                   | -                          | -         | -           | -                        | -                 | -                         |
| Palau  | -   | -                   | -                          | -         | -           | -                        | -                 | -                         |
| Papua-Neuguinea                                  | + 4   | + 0                 | -                          | -         | -           | + 0                      | -                 | + 4                       |
| Pitcairnsinseln                                  | -   | -                   | -                          | -         | -           | -                        | -                 | -                         |
| Salomonen  | -   | -                   | -                          | -         | -           | -                        | -                 | -                         |
| Samoa  | -   | -                   | -                          | -         | -           | -                        | -                 | -                         |
| Südgeorgien und die Südlichen Sandwichinseln     | -   | -                   | -                          | -         | -           | -                        | -                 | -                         |
| Tokelau  | + 0   | + 0                 | -                          | -         | -           | -                        | + 0               | - 0                       |
| Tonga  | + 0   | -                   | -                          | -         | -           | -                        | -                 | + 0                       |
| Tuvalu   | -   | -                   | -                          | -         | -           | -                        | -                 | -                         |
| Vanuatu  | -   | -                   | -                          | -         | -           | -                        | -                 | -                         |
| Wallis und Futuna                                | -   | -                   | -                          | -         | -           | -                        | -                 | -                         |
| Weihnachtsinsel                                  | -   | -                   | -                          | -         | -           | -                        | -                 | -                         |
| <b>VI. Internationale Organisationen</b>         | -   | -                   | -                          | -         | -           | -                        | -                 | -                         |
| <b>VII. Nicht ermittelte Länder</b>              | -   | -                   | -                          | -         | -           | -                        | -                 | -                         |
| <b>Nachrichtlich:</b>                            |   |                     |                            |           |             |                          |                   |                           |
| OECD-Länder                                      | + 135 990   | + 70 455            | 119 828                    | 98 769    | + 21 059    | + 42 026                 | + 7 370           | + 65 535                  |

1 Geschätzt auf der Grundlage der Angaben über den Stand der Direktinvestitionen im Ausland und in der Bundesrepublik Deutschland. 2 Überwiegend Grundbesitz.

I. Transaktionswerte zu Direktinvestitionen

1. Forderungen gegenüber verbundenen Unternehmen im Ausland (nach dem Asset-Liability-Principle - ALP)  
b) Wirtschaftszweiggliederung

im Berichtsjahr 2025

| Mio €  | Forderungen gegenüber verbundenen Unternehmen im Ausland |             |          |                   |
|--|--|-------------|----------|-------------------|
|  | darunter:  |             |          |                   |
|  | Beteiligungskapital i.e.S.                               |             |          | Übrige Anlagen 1) |
|  | Neuanlage  | Liquidation | Netto    |                   |
| 1  | 2  | 3           | 4        |                   |
| Wirtschaftszweige  |  |             |          |                   |
| <b>Alle Wirtschaftszweige</b>  | 67 718   | 56 929      | + 10 788 | + 2 063           |
| <b>A. Landwirtschaft, Forstwirtschaft und Fischerei</b>  | .  | .           | + 4      | -                 |
| <b>B. Bergbau und Gewinnung von Steinen und Erden</b>  | .  | .           | .        | .                 |
| <b>C. Verarbeitendes Gewerbe</b>   | 16 968   | 13 385      | + 3 583  | + 2 101           |
| Herstellung von Nahrungs- und Futtermitteln, Getränken und Tabakverarbeitung                                 | .  | .           | + 25     | -                 |
| Herstellung von Textilien und Bekleidung   | .  | .           | .        | .                 |
| Herstellung von Holzwaren, Papier, Pappe und Waren daraus, Herstellung von Druckerzeugnissen                 | .  | .           | .        | .                 |
| Kokerei und Mineralölverarbeitung  | .  | .           | .        | .                 |
| Herstellung von chemischen Erzeugnissen  | 859  | 3 887       | - 3 028  | .                 |
| Herstellung von pharmazeutischen Erzeugnissen  | .  | .           | + 98     | -                 |
| Herstellung von Gummi- und Kunststoffwaren   | .  | .           | .        | .                 |
| Metallerzeugung und -bearbeitung, Herstellung von Metallerzeugnissen   | .  | .           | .        | + 45              |
| Herstellung von Datenverarbeitungsgeräten, elektronischen und optischen Erzeugnissen                         | 655  | 214         | + 441    | -                 |
| Maschinenbau   | .  | 398         | .        | + 1 533           |
| Herstellung von Kraftwagen und Kraftwagenteilen sowie sonstiger Fahrzeugbau                                  | .  | .           | + 2 934  | .                 |
| Sonstiges verarbeitendes Gewerbe   | 740  | 446         | + 294    | + 95              |
| <b>D. Energieversorgung</b>  | 1 015  | 76          | + 939    | .                 |
| <b>E. Wasserversorgung; Abwasser- und Abfallentsorgung und Beseitigung von Umweltverschmutzung</b>           | .  | -           | .        | -                 |
| <b>F. Baugewerbe/Bau</b>   | 7  | -           | + 7      | + 263             |
| <b>G. Handel; Instandhaltung und Reparatur von Kraftfahrzeugen</b>   | 486  | 224         | + 263    | .                 |
| <b>H. Verkehr und Lagerei</b>  | .  | .           | .        | .                 |
| <b>I. Gastgewerbe/Beherbergung und Gastronomie</b>   | .  | -           | .        | .                 |
| <b>J. Information und Kommunikation</b>  | .  | .           | .        | .                 |
| Herstellung, Verleih und Vertrieb von Filmen; Kinos; Tonstudios und Verlegen von Musik; Rundfunkveranstalter | .  | -           | .        | -                 |
| Telekommunikation  | .  | -           | .        | -                 |
| Verlagswesen, informationstechnologische und Informationsdienstleistungen                                    | 1 882  | .           | .        | .                 |
| <b>K. Erbringung von Finanz- und Versicherungsdienstleistungen</b>   | 30 512   | 20 450      | + 10 062 | + 9               |
| <b>L. Grundstücks- und Wohnungswesen</b>   | 557  | 283         | + 274    | .                 |
| <b>M. Erbringung von freiberuflichen, wissenschaftlichen und technischen Dienstleistungen</b>                | 14 600   | 15 629      | - 1 029  | + 143             |
| Verwaltung und Führung von Unternehmen und Betrieben   | .  | .           | + 2      | .                 |
| Sonstige freiberufliche, wissenschaftliche und technische Tätigkeiten  | .  | .           | + 141    | .                 |
| <b>O/T. Öffentliche Verwaltung, Verteidigung; Sozialversicherung; Private Haushalte mit Hauspersonal 2)</b>  | 80   | 126         | - 45     | + 24              |
| <b>P. Erziehung und Unterricht</b>   | .  | -           | .        | -                 |
| <b>Q. Gesundheits- und Sozialwesen</b>   | .  | -           | .        | -                 |
| <b>R. Kunst, Unterhaltung und Erholung</b>   | .  | .           | .        | -                 |
| <b>S/N. Sonstige Wirtschaftszweige</b>   | .  | .           | .        | -                 |
| <b>Z. Wirtschaftszweig nicht zu ermitteln</b>  | -  | -           | -        | - 2 787           |

1 Überwiegend Grundbesitz. 2 Einschließlich Organisationen ohne Erwerbszweck.

I. Transaktionswerte zu Direktinvestitionen

1. Forderungen gegenüber verbundenen Unternehmen im Ausland (nach dem Asset-Liability-Principle - ALP)  
b) Wirtschaftszweiggliederung

im Berichtsjahr 2024

| Mio €  | Forderungen gegenüber verbundenen Unternehmen im Ausland (Zunahme: +) |             |          |                   |
|--|---|-------------|----------|-------------------|
|  | darunter:   |             |          |                   |
|  | Beteiligungskapital i.e.S.  |             |          | Übrige Anlagen 1) |
|  | Neuanlage   | Liquidation | Netto    |                   |
| 1  | 2   | 3           | 4        |                   |
| Wirtschaftszweige  |   |             |          |                   |
| <b>Alle Wirtschaftszweige</b>  | 82 424  | 70 618      | + 11 805 | + 2 434           |
| <b>A. Landwirtschaft, Forstwirtschaft und Fischerei</b>  | .   | .           | .        | -                 |
| <b>B. Bergbau und Gewinnung von Steinen und Erden</b>  | .   | .           | .        | + 333             |
| <b>C. Verarbeitendes Gewerbe</b>   | .   | 15 563      | .        | + 2 049           |
| Herstellung von Nahrungs- und Futtermitteln, Getränken und Tabakverarbeitung                                 | .   | .           | + 4      | -                 |
| Herstellung von Textilien und Bekleidung   | 11  | 4           | + 7      | .                 |
| Herstellung von Holzwaren, Papier, Pappe und Waren daraus, Herstellung von Druckerzeugnissen                 | .   | .           | .        | .                 |
| Kokerei und Mineralölverarbeitung  | .   | .           | .        | .                 |
| Herstellung von chemischen Erzeugnissen  | .   | .           | - 285    | .                 |
| Herstellung von pharmazeutischen Erzeugnissen  | .   | .           | .        | .                 |
| Herstellung von Gummi- und Kunststoffwaren   | 128   | 68          | + 60     | -                 |
| Metallerzeugung und -bearbeitung, Herstellung von Metallerzeugnissen   | .   | .           | + 475    | + 63              |
| Herstellung von Datenverarbeitungsgeräten, elektronischen und optischen Erzeugnissen                         | .   | .           | .        | .                 |
| Maschinenbau   | .   | 350         | .        | + 1 449           |
| Herstellung von Kraftwagen und Kraftwagenteilen sowie sonstiger Fahrzeugbau                                  | .   | .           | + 507    | .                 |
| Sonstiges verarbeitendes Gewerbe   | 1 305   | 173         | + 1 132  | .                 |
| <b>D. Energieversorgung</b>  | .   | 520         | .        | .                 |
| <b>E. Wasserversorgung; Abwasser- und Abfallentsorgung und Beseitigung von Umweltverschmutzung</b>           | .   | .           | .        | + 0               |
| <b>F. Baugewerbe/Bau</b>   | .   | .           | - 7      | + 436             |
| <b>G. Handel; Instandhaltung und Reparatur von Kraftfahrzeugen</b>   | 1 038   | 490         | + 547    | .                 |
| <b>H. Verkehr und Lagerei</b>  | 618   | 356         | + 262    | .                 |
| <b>I. Gastgewerbe/Beherbergung und Gastronomie</b>   | .   | .           | .        | .                 |
| <b>J. Information und Kommunikation</b>  | .   | .           | + 2 382  | .                 |
| Herstellung, Verleih und Vertrieb von Filmen; Kinos; Tonstudios und Verlegen von Musik; Rundfunkveranstalter | .   | -           | .        | .                 |
| Telekommunikation  | .   | .           | .        | -                 |
| Verlagswesen, informationstechnologische und Informationsdienstleistungen                                    | .   | 194         | .        | .                 |
| <b>K. Erbringung von Finanz- und Versicherungsdienstleistungen</b>   | 37 534  | 40 905      | - 3 371  | .                 |
| <b>L. Grundstücks- und Wohnungswesen</b>   | 1 111   | 88          | + 1 022  | .                 |
| <b>M. Erbringung von freiberuflichen, wissenschaftlichen und technischen Dienstleistungen</b>                | 16 867  | 11 590      | + 5 277  | + 180             |
| Verwaltung und Führung von Unternehmen und Betrieben   | 16 629  | 11 458      | + 5 171  | + 16              |
| Sonstige freiberufliche, wissenschaftliche und technische Tätigkeiten  | .   | .           | .        | .                 |
| <b>O/T. Öffentliche Verwaltung, Verteidigung; Sozialversicherung; Private Haushalte mit Hauspersonal 2)</b>  | 457   | 198         | + 260    | + 57              |
| <b>P. Erziehung und Unterricht</b>   | .   | -           | .        | -                 |
| <b>Q. Gesundheits- und Sozialwesen</b>   | .   | .           | .        | -                 |
| <b>R. Kunst, Unterhaltung und Erholung</b>   | .   | .           | + 11     | -                 |
| <b>S/N. Sonstige Wirtschaftszweige</b>   | .   | .           | + 394    | .                 |
| <b>Z. Wirtschaftszweig nicht zu ermitteln</b>  | -   | -           | -        | - 2 163           |

1 Überwiegend Grundbesitz. 2 Einschließlich Organisationen ohne Erwerbszweck.

## I. Transaktionswerte zu Direktinvestitionen

### 1. Forderungen gegenüber verbundenen Unternehmen im Ausland (nach dem Asset-Liability-Principle - ALP) b) Wirtschaftszweiggliederung

im Berichtsjahr 2023

| Mio €  | Forderungen gegenüber verbundenen Unternehmen im Ausland |             |         |                              |
|--|--|-------------|---------|------------------------------|
|  | darunter:  |             |         |                              |
|  | Beteiligungskapital i.e.S.                               |             |         | Übrige Anlagen <sup>1)</sup> |
|  | Neuanlage  | Liquidation | Netto   |                              |
| 1  | 2  | 3           | 4       |                              |
| Wirtschaftszweige  |  |             |         |                              |
| <b>Alle Wirtschaftszweige</b>  | 104 921  | 95 063      | + 9 858 | + 4 696                      |
| <b>A. Landwirtschaft, Forstwirtschaft und Fischerei</b>  | .  | -           | .       | -                            |
| <b>B. Bergbau und Gewinnung von Steinen und Erden</b>  | .  | .           | .       | + 383                        |
| <b>C. Verarbeitendes Gewerbe</b>   | .  | 25 742      | .       | + 2 024                      |
| Herstellung von Nahrungs- und Futtermitteln, Getränken und Tabakverarbeitung   | .  | .           | .       | -                            |
| Herstellung von Textilien und Bekleidung   | .  | .           | .       | -                            |
| Herstellung von Holzwaren, Papier, Pappe und Waren daraus, Herstellung von Druckerzeugnissen                           | .  | .           | .       | -                            |
| Kokerei und Mineralölverarbeitung  | .  | .           | .       | -                            |
| Herstellung von chemischen Erzeugnissen  | 1 607  | 4 559       | - 2 951 | .                            |
| Herstellung von pharmazeutischen Erzeugnissen  | 2 043  | 410         | + 1 634 | -                            |
| Herstellung von Gummi- und Kunststoffwaren   | .  | .           | .       | .                            |
| Metallerzeugung und -bearbeitung, Herstellung von Metallerzeugnissen   | 189  | 57          | + 132   | .                            |
| Herstellung von Datenverarbeitungsgeräten, elektronischen und optischen Erzeugnissen                                   | .  | 42          | .       | + 1                          |
| Maschinenbau   | .  | .           | .       | + 1 296                      |
| Herstellung von Kraftwagen und Kraftwagenteilen sowie sonstiger Fahrzeugbau  | .  | .           | - 1 466 | .                            |
| Sonstiges verarbeitendes Gewerbe   | 5 286  | 179         | + 5 107 | .                            |
| <b>D. Energieversorgung</b>  | .  | 27          | .       | .                            |
| <b>E. Wasserversorgung; Abwasser- und Abfallentsorgung und Beseitigung von Umweltverschmutzung</b>                     | .  | .           | - 25    | .                            |
| <b>F. Baugewerbe/Bau</b>   | 43   | 5           | + 38    | + 331                        |
| <b>G. Handel; Instandhaltung und Reparatur von Kraftfahrzeugen</b>   | 646  | 68          | + 578   | .                            |
| <b>H. Verkehr und Lagerei</b>  | .  | .           | - 412   | .                            |
| <b>I. Gastgewerbe/Beherbergung und Gastronomie</b>   | .  | .           | - 8     | -                            |
| <b>J. Information und Kommunikation</b>  | .  | .           | .       | .                            |
| Herstellung, Verleih und Vertrieb von Filmen; Kinos; Tonstudios und Verlegen von Musik; Rundfunkveranstalter           | .  | -           | .       | -                            |
| Telekommunikation  | .  | .           | .       | -                            |
| Verlagswesen, informationstechnologische und Informationsdienstleistungen  | 950  | .           | .       | .                            |
| <b>K. Erbringung von Finanz- und Versicherungsdienstleistungen</b>   | 40 838   | 44 277      | - 3 439 | .                            |
| <b>L. Grundstücks- und Wohnungswesen</b>   | 481  | 595         | - 113   | .                            |
| <b>M. Erbringung von freiberuflichen, wissenschaftlichen und technischen Dienstleistungen</b>                          | 19 608   | 9 696       | + 9 912 | + 301                        |
| Verwaltung und Führung von Unternehmen und Betrieben   | .  | .           | .       | + 12                         |
| Sonstige freiberufliche, wissenschaftliche und technische Tätigkeiten  | .  | .           | .       | .                            |
| <b>O/T. Öffentliche Verwaltung, Verteidigung; Sozialversicherung; Private Haushalte mit Hauspersonal <sup>2)</sup></b> | 267  | 155         | + 112   | + 59                         |
| <b>P. Erziehung und Unterricht</b>   | .  | -           | .       | -                            |
| <b>Q. Gesundheits- und Sozialwesen</b>   | .  | .           | .       | .                            |
| <b>R. Kunst, Unterhaltung und Erholung</b>   | .  | .           | .       | -                            |
| <b>S/N. Sonstige Wirtschaftszweige</b>   | .  | .           | .       | .                            |
| <b>Z. Wirtschaftszweig nicht zu ermitteln</b>  | -  | -           | -       | - 2 170                      |

<sup>1</sup> Überwiegend Grundbesitz. <sup>2</sup> Einschließlich Organisationen ohne Erwerbszweck.

## I. Transaktionswerte zu Direktinvestitionen

### 1. Forderungen gegenüber verbundenen Unternehmen im Ausland (nach dem Asset-Liability-Principle - ALP) b) Wirtschaftszweiggliederung

im Berichtsjahr 2022

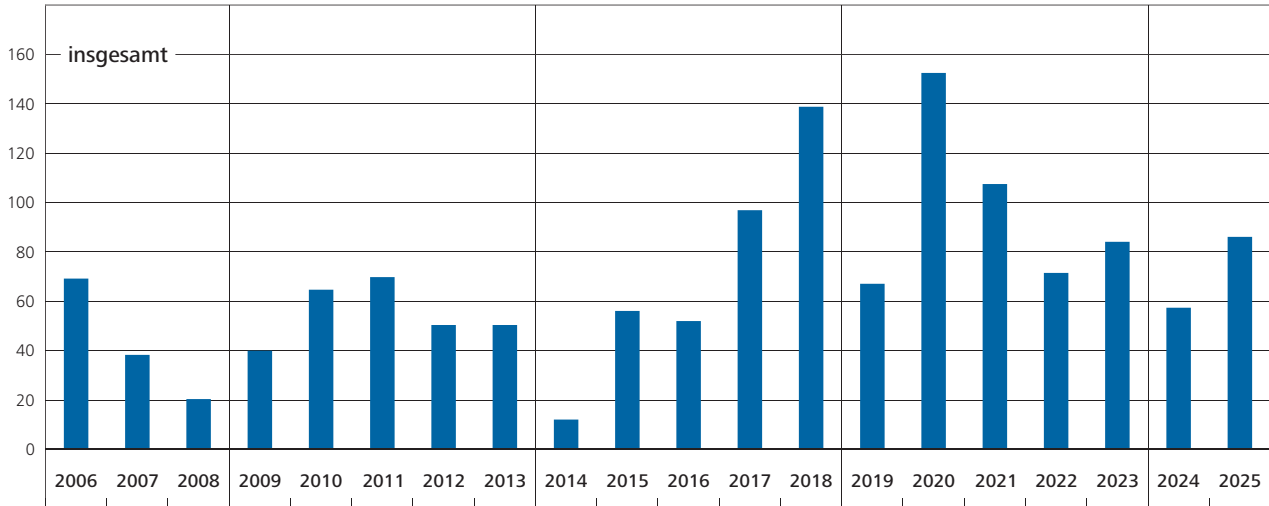
| Mio €  | Forderungen gegenüber verbundenen Unternehmen im Ausland (Zunahme: +) |             |          |                              |
|--|---|-------------|----------|------------------------------|
|  | darunter:   |             |          |                              |
|  | Beteiligungskapital i.e.S.  |             |          | Übrige Anlagen <sup>1)</sup> |
|  | Neuanlage   | Liquidation | Netto    |                              |
| Wirtschaftszweige  | 1   | 2           | 3        | 4                            |
| <b>Alle Wirtschaftszweige</b>  | 129 342   | 106 208     | + 23 134 | + 7 733                      |
| <b>A. Landwirtschaft, Forstwirtschaft und Fischerei</b>  | 13  | -           | + 13     | -                            |
| <b>B. Bergbau und Gewinnung von Steinen und Erden</b>  | .   | .           | .        | + 208                        |
| <b>C. Verarbeitendes Gewerbe</b>   | 20 058  | 9 594       | + 10 464 | + 1 903                      |
| Herstellung von Nahrungs- und Futtermitteln, Getränken und Tabakverarbeitung   | .   | .           | .        | -                            |
| Herstellung von Textilien und Bekleidung   | .   | .           | + 1      | -                            |
| Herstellung von Holzwaren, Papier, Pappe und Waren daraus, Herstellung von Druckerzeugnissen                           | 39  | -           | + 39     | .                            |
| Kokerei und Mineralölverarbeitung  | .   | .           | ± 0      | -                            |
| Herstellung von chemischen Erzeugnissen  | .   | 1 907       | .        | .                            |
| Herstellung von pharmazeutischen Erzeugnissen  | .   | .           | .        | .                            |
| Herstellung von Gummi- und Kunststoffwaren   | 202   | 12          | + 190    | .                            |
| Metallerzeugung und -bearbeitung, Herstellung von Metallerzeugnissen   | 282   | .           | .        | + 61                         |
| Herstellung von Datenverarbeitungsgeräten, elektronischen und optischen Erzeugnissen                                   | 1 471   | 130         | + 1 341  | .                            |
| Maschinenbau   | .   | 340         | .        | + 1 054                      |
| Herstellung von Kraftwagen und Kraftwagenteilen sowie sonstiger Fahrzeugbau  | 5 577   | 4 623       | + 954    | -                            |
| Sonstiges verarbeitendes Gewerbe   | 1 847   | 468         | + 1 379  | .                            |
| <b>D. Energieversorgung</b>  | 1 439   | 441         | + 998    | + 28                         |
| <b>E. Wasserversorgung; Abwasser- und Abfallentsorgung und Beseitigung von Umweltverschmutzung</b>                     | -   | .           | .        | .                            |
| <b>F. Baugewerbe/Bau</b>   | .   | .           | + 102    | + 359                        |
| <b>G. Handel; Instandhaltung und Reparatur von Kraftfahrzeugen</b>   | .   | .           | .        | .                            |
| <b>H. Verkehr und Lagerei</b>  | .   | .           | + 651    | .                            |
| <b>I. Gastgewerbe/Beherbergung und Gastronomie</b>   | 14  | -           | + 14     | -                            |
| <b>J. Information und Kommunikation</b>  | .   | .           | .        | .                            |
| Herstellung, Verleih und Vertrieb von Filmen; Kinos; Tonstudios und Verlegen von Musik; Rundfunkveranstalter           | 5   | -           | + 5      | -                            |
| Telekommunikation  | .   | .           | .        | -                            |
| Verlagswesen, informationstechnologische und Informationsdienstleistungen  | .   | .           | - 1 506  | .                            |
| <b>K. Erbringung von Finanz- und Versicherungsdienstleistungen</b>   | 52 968  | 31 362      | + 21 606 | .                            |
| <b>L. Grundstücks- und Wohnungswesen</b>   | 571   | 85          | + 487    | + 2                          |
| <b>M. Erbringung von freiberuflichen, wissenschaftlichen und technischen Dienstleistungen</b>                          | 48 152  | 58 945      | - 10 793 | + 369                        |
| Verwaltung und Führung von Unternehmen und Betrieben   | 47 698  | 58 843      | - 11 145 | + 5                          |
| Sonstige freiberufliche, wissenschaftliche und technische Tätigkeiten  | .   | .           | .        | .                            |
| <b>O/T. Öffentliche Verwaltung, Verteidigung; Sozialversicherung; Private Haushalte mit Hauspersonal <sup>2)</sup></b> | 962   | 258         | + 704    | + 40                         |
| <b>P. Erziehung und Unterricht</b>   | .   | -           | .        | .                            |
| <b>Q. Gesundheits- und Sozialwesen</b>   | .   | .           | .        | -                            |
| <b>R. Kunst, Unterhaltung und Erholung</b>   | .   | .           | .        | -                            |
| <b>S/N. Sonstige Wirtschaftszweige</b>   | .   | .           | .        | .                            |
| <b>Z. Wirtschaftszweig nicht zu ermitteln</b>  | -   | -           | -        | - 2 922                      |

<sup>1</sup> Überwiegend Grundbesitz. <sup>2</sup> Einschließlich Organisationen ohne Erwerbszweck.

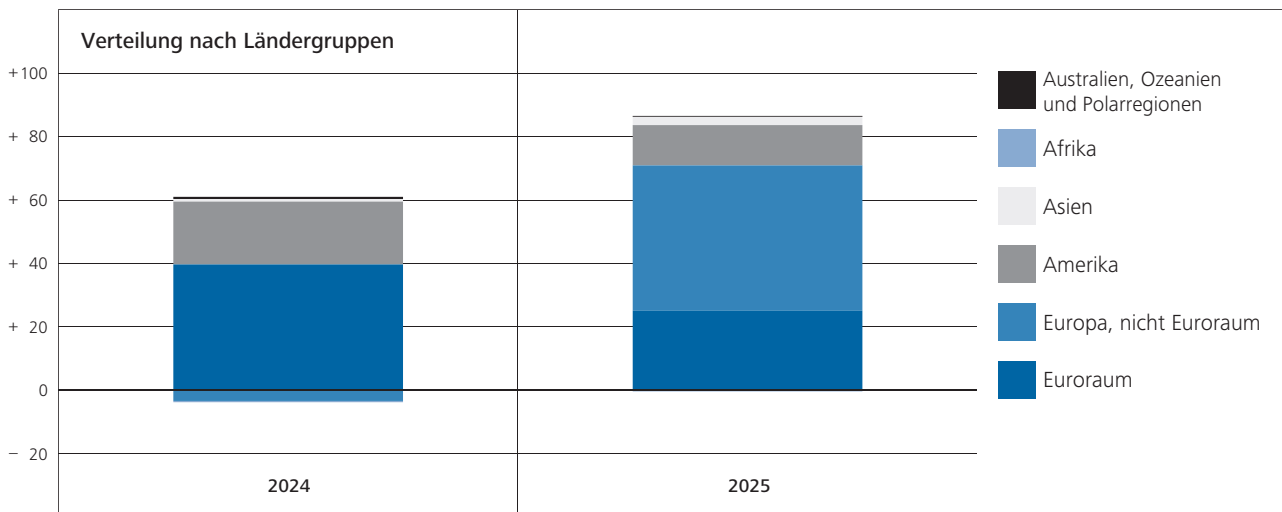
I. Transaktionswerte zu Direktinvestitionen

2. Verbindlichkeiten gegenüber verbundenen Unternehmen im Ausland (nach dem Asset-Liability-Principle - ALP)  
 Schaubilder

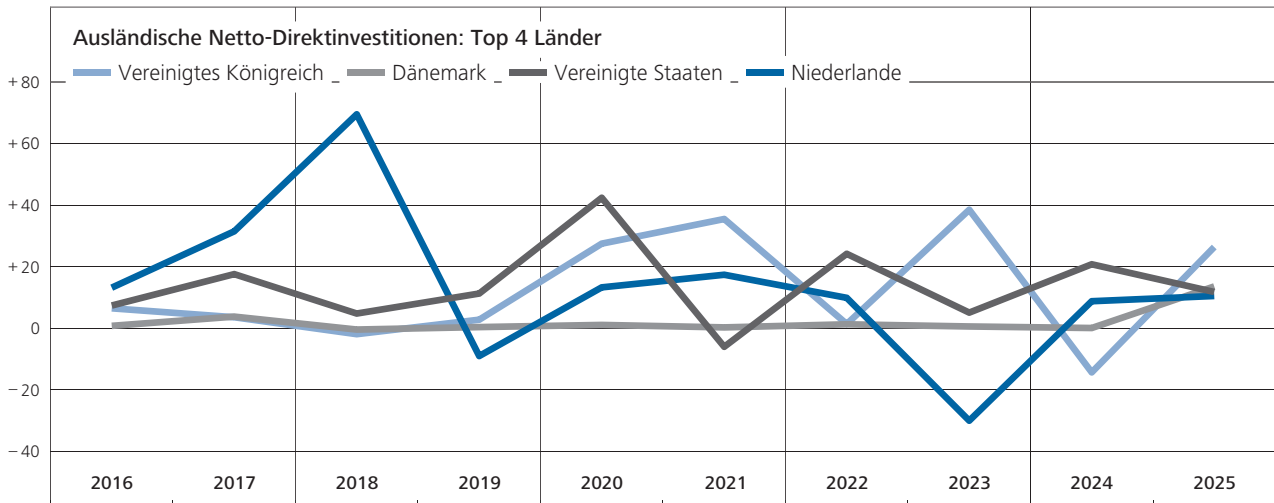
Mrd €



Mrd €



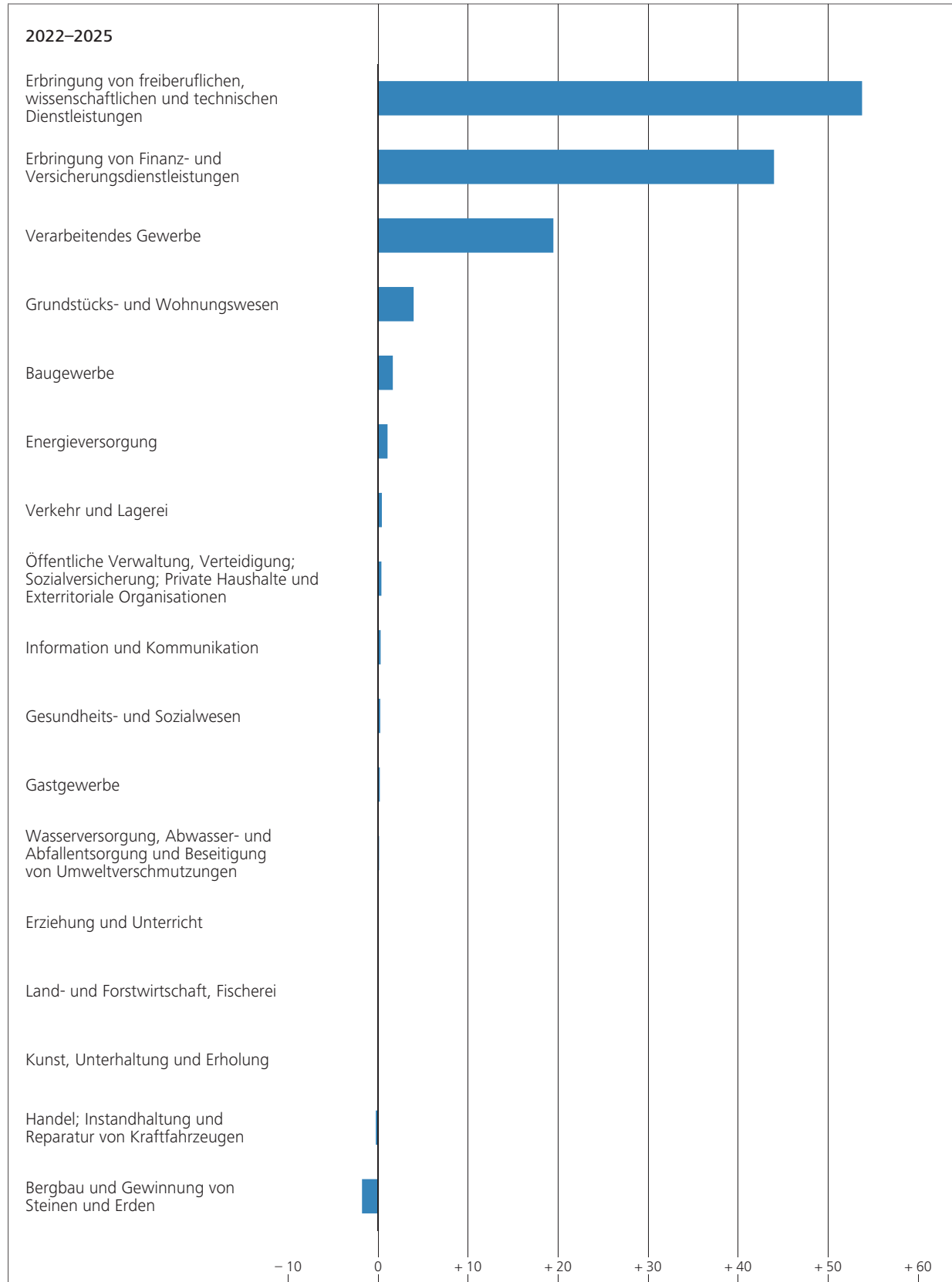
Mrd €



I. Transaktionswerte zu Direktinvestitionen

2. Verbindlichkeiten gegenüber verbundenen Unternehmen im Ausland (nach dem Asset-Liability-Principle - ALP)  
 Schaubilder

Mrd €





I. Transaktionswerte zu Direktinvestitionen

2. Verbindlichkeiten gegenüber verbundenen Unternehmen im Ausland (nach dem Asset-Liability-Principle - ALP)  
noch: a) Regionale Gliederung

im Berichtsjahr 2025

| Mio €   | Verbindlichkeiten gegenüber verbundenen Unternehmen im Ausland (Zunahme: +) |           |                     |                            |             |                          |                   |                           |
|---|---|-----------|---------------------|----------------------------|-------------|--------------------------|-------------------|---------------------------|
|   | Ländergruppe/Land   | Insgesamt | Beteiligungskapital |                            |             | Reinvestierte Gewinne 1) | Übrige Anlagen 2) | Direktinvestitionskredite |
|   |   |           | Insgesamt           | Beteiligungskapital i.e.S. |             |                          |                   |                           |
|   |   |           |                     | Neuanlage                  | Liquidation |                          |                   |                           |
| 1   | 2   | 3         | 4                   | 5                          | 6           | 7                        | 8                 |                           |
| <b>noch: II. Afrika</b>                       |   |           |                     |                            |             |                          |                   |                           |
| <b>2. Zentral- und Südafrikanische Länder</b> | - 509   | - 486     | .                   | .                          | + 3         | - 489                    | - 0               | - 23                      |
| Angola  | + 30  | + 0       | -                   | -                          | -           | -                        | + 0               | + 30                      |
| Äquatorialguinea                              | + 0   | -         | -                   | -                          | -           | -                        | -                 | + 0                       |
| Äthiopien                                     | + 0   | -         | -                   | -                          | -           | -                        | -                 | + 0                       |
| Benin   | - 0   | -         | -                   | -                          | -           | -                        | -                 | - 0                       |
| Botsuana                                      | + 1   | + 1       | .                   | .                          | + 1         | -                        | -                 | + 0                       |
| Britisches Territorium im Indischen Ozean     | ± 0   | -         | -                   | -                          | -           | -                        | -                 | ± 0                       |
| Burkina Faso                                  | - 1   | -         | -                   | -                          | -           | -                        | -                 | - 1                       |
| Burundi                                       | -   | -         | -                   | -                          | -           | -                        | -                 | -                         |
| Cabo Verde                                    | - 0   | -         | -                   | -                          | -           | -                        | -                 | - 0                       |
| Côte d'Ivoire                                 | + 17  | + 2       | .                   | .                          | + 2         | -                        | -                 | + 15                      |
| Dschibuti                                     | -   | -         | -                   | -                          | -           | -                        | -                 | -                         |
| Eritrea                                       | -   | -         | -                   | -                          | -           | -                        | -                 | -                         |
| Eswatini                                      | - 0   | -         | -                   | -                          | -           | -                        | -                 | - 0                       |
| Gabun   | + 0   | -         | -                   | -                          | -           | -                        | -                 | + 0                       |
| Gambia  | + 0   | -         | -                   | -                          | -           | -                        | -                 | + 0                       |
| Ghana   | - 4   | -         | -                   | -                          | -           | -                        | -                 | - 4                       |
| Guinea  | + 0   | -         | -                   | -                          | -           | -                        | -                 | + 0                       |
| Guinea-Bissau                                 | + 0   | -         | -                   | -                          | -           | -                        | -                 | + 0                       |
| Kamerun                                       | - 0   | -         | -                   | -                          | -           | -                        | -                 | - 0                       |
| Kenia   | + 4   | + 0       | -                   | -                          | -           | + 0                      | -                 | + 4                       |
| Komoren                                       | ± 0   | -         | -                   | -                          | -           | -                        | -                 | ± 0                       |
| Kongo (Demokratische Republik)                | - 1   | -         | -                   | -                          | -           | -                        | -                 | - 1                       |
| Kongo (Republik)                              | - 0   | -         | -                   | -                          | -           | -                        | -                 | - 0                       |
| Lesotho                                       | - 0   | -         | -                   | -                          | -           | -                        | -                 | - 0                       |
| Liberia                                       | - 2   | -         | -                   | -                          | -           | -                        | -                 | - 2                       |
| Madagaskar                                    | + 1   | -         | -                   | -                          | -           | -                        | -                 | + 1                       |
| Malawi  | - 0   | -         | -                   | -                          | -           | -                        | -                 | - 0                       |
| Mali  | - 0   | -         | -                   | -                          | -           | -                        | -                 | - 0                       |
| Mauretanien                                   | -   | -         | -                   | -                          | -           | -                        | -                 | -                         |
| Mauritius                                     | - 70  | - 73      | -                   | -                          | -           | - 72                     | - 0               | + 2                       |
| Mosambik                                      | - 0   | -         | -                   | -                          | -           | -                        | -                 | - 0                       |
| Namibia                                       | + 2   | -         | -                   | -                          | -           | -                        | -                 | + 2                       |
| Niger   | - 0   | -         | -                   | -                          | -           | -                        | -                 | - 0                       |
| Nigeria                                       | + 9   | + 7       | -                   | -                          | -           | + 7                      | -                 | + 3                       |
| Ruanda  | - 0   | + 0       | -                   | -                          | -           | -                        | + 0               | - 1                       |
| Sambia  | - 0   | -         | -                   | -                          | -           | -                        | -                 | - 0                       |
| São Tomé und Príncipe                         | -   | -         | -                   | -                          | -           | -                        | -                 | -                         |
| Senegal                                       | + 1   | -         | -                   | -                          | -           | -                        | -                 | + 1                       |
| Seychellen                                    | + 0   | + 0       | -                   | -                          | -           | + 0                      | -                 | - 0                       |
| Sierra Leone                                  | + 0   | -         | -                   | -                          | -           | -                        | -                 | + 0                       |
| Simbabwe                                      | - 0   | -         | -                   | -                          | -           | -                        | -                 | - 0                       |
| Somalia                                       | -   | -         | -                   | -                          | -           | -                        | -                 | -                         |
| St. Helena, Ascension und Tristan da Cunha    | -   | -         | -                   | -                          | -           | -                        | -                 | -                         |
| Südafrika                                     | - 493   | - 423     | .                   | .                          | + 0         | - 423                    | - 0               | - 70                      |
| Sudan   | - 0   | -         | -                   | -                          | -           | -                        | -                 | - 0                       |
| Südsudan                                      | - 0   | -         | -                   | -                          | -           | -                        | -                 | - 0                       |
| Tansania                                      | + 1   | + 0       | -                   | -                          | -           | + 0                      | -                 | + 0                       |
| Togo  | + 0   | -         | -                   | -                          | -           | -                        | -                 | + 0                       |
| Tschad  | - 0   | -         | -                   | -                          | -           | -                        | -                 | - 0                       |
| Uganda  | - 3   | -         | -                   | -                          | -           | -                        | -                 | - 3                       |
| Zentralafrikanische Republik                  | - 0   | -         | -                   | -                          | -           | -                        | -                 | - 0                       |
| <b>III. Amerika</b>                           | + 12 688  | + 11 896  | 4 358               | 362                        | + 3 997     | + 7 885                  | + 14              | + 792                     |
| <b>1. Nordamerika</b>                         | + 10 153  | + 9 259   | .                   | .                          | + 3 902     | + 5 343                  | + 14              | + 894                     |
| Grönland                                      | ± 0   | -         | -                   | -                          | -           | -                        | -                 | ± 0                       |
| Kanada  | - 1 610   | + 794     | .                   | .                          | - 4         | + 801                    | - 3               | - 2 403                   |
| Vereinigte Staaten                            | + 11 763  | + 8 466   | .                   | .                          | + 3 906     | + 4 542                  | + 17              | + 3 297                   |

I. Transaktionswerte zu Direktinvestitionen

2. Verbindlichkeiten gegenüber verbundenen Unternehmen im Ausland (nach dem Asset-Liability-Principle - ALP)  
noch: a) Regionale Gliederung

im Berichtsjahr 2025

| Mio €   | Verbindlichkeiten gegenüber verbundenen Unternehmen im Ausland (Zunahme: +) |                     |                            |           |             |                          |                   |                           |
|---|---|---------------------|----------------------------|-----------|-------------|--------------------------|-------------------|---------------------------|
|   | Ländergruppe/Land   | Beteiligungskapital |                            |           |             |                          |                   | Direktinvestitionskredite |
|   |   | Insgesamt           | Beteiligungskapital i.e.S. |           |             | Reinvestierte Gewinne 1) | Übrige Anlagen 2) |                           |
|   |   |                     | Insgesamt                  | Neuanlage | Liquidation |                          |                   |                           |
| 1   | 2   | 3                   | 4                          | 5         | 6           | 7                        | 8                 |                           |
| <b>noch: III. Amerika</b>                       |   |                     |                            |           |             |                          |                   |                           |
| <b>2. Zentralamerika</b>                        | - 538   | - 174               | .                          | .         | + 95        | - 269                    | + 0               | - 364                     |
| Amerikanische Jungferninseln                    | - 0   | -                   | -                          | -         | -           | -                        | -                 | 0                         |
| Anguilla  | -   | -                   | -                          | -         | -           | -                        | -                 | -                         |
| Antigua und Barbuda                             | ± 0   | -                   | -                          | -         | -           | -                        | -                 | ± 0                       |
| Aruba   | + 0   | -                   | -                          | -         | -           | -                        | -                 | + 0                       |
| Bahamas   | + 10  | - 6                 | .                          | .         | - 1         | - 5                      | -                 | + 16                      |
| Barbados  | - 113   | - 0                 | -                          | -         | -           | - 0                      | -                 | - 113                     |
| Belize  | + 0   | -                   | -                          | -         | -           | -                        | -                 | + 0                       |
| Bermuda   | - 464   | + 1                 | .                          | .         | - 3         | + 4                      | -                 | - 465                     |
| Bonaire, Saba und St. Eustatius                 | -   | -                   | -                          | -         | -           | -                        | -                 | -                         |
| Britische Jungferninseln                        | - 189   | + 3                 | .                          | .         | + 2         | + 0                      | -                 | - 192                     |
| Costa Rica                                      | - 9   | -                   | -                          | -         | -           | -                        | -                 | - 9                       |
| Curaçao   | + 34  | + 3                 | .                          | .         | + 3         | -                        | + 0               | + 31                      |
| Dominica  | -   | -                   | -                          | -         | -           | -                        | -                 | -                         |
| Dominikanische Republik                         | - 7   | - 0                 | -                          | -         | -           | - 0                      | -                 | - 6                       |
| El Salvador                                     | + 4   | -                   | -                          | -         | -           | -                        | -                 | + 4                       |
| Grenada   | -   | -                   | -                          | -         | -           | -                        | -                 | -                         |
| Guatemala                                       | - 28  | - 4                 | -                          | -         | -           | - 4                      | -                 | - 24                      |
| Haiti   | - 0   | -                   | -                          | -         | -           | -                        | -                 | 0                         |
| Honduras  | + 10  | -                   | -                          | -         | -           | -                        | -                 | + 10                      |
| Jamaika   | - 1   | -                   | -                          | -         | -           | -                        | -                 | - 1                       |
| Kaimaninseln                                    | - 367   | - 173               | .                          | .         | + 93        | - 266                    | -                 | - 194                     |
| Kuba  | + 13  | -                   | -                          | -         | -           | -                        | -                 | + 13                      |
| Mexiko  | + 482   | + 9                 | -                          | -         | -           | + 9                      | - 0               | + 473                     |
| Montserrat                                      | -   | -                   | -                          | -         | -           | -                        | -                 | -                         |
| Nicaragua                                       | + 6   | -                   | -                          | -         | -           | -                        | -                 | + 6                       |
| Panama  | + 82  | - 5                 | -                          | -         | -           | - 5                      | -                 | + 88                      |
| St. Kitts und Nevis                             | - 0   | - 0                 | -                          | -         | -           | - 0                      | -                 | -                         |
| St. Lucia                                       | -   | -                   | -                          | -         | -           | -                        | -                 | -                         |
| St. Martin                                      | + 0   | -                   | -                          | -         | -           | -                        | -                 | + 0                       |
| St. Vincent und die Grenadinen                  | -   | -                   | -                          | -         | -           | -                        | -                 | -                         |
| Trinidad und Tobago                             | + 0   | -                   | -                          | -         | -           | -                        | -                 | + 0                       |
| Turks- und Caicosinseln                         | -   | -                   | -                          | -         | -           | -                        | -                 | -                         |
| <b>3. Südamerika</b>                            | + 3 073   | + 2 811             | .                          | .         | - 0         | + 2 811                  | + 0               | + 262                     |
| Argentinien                                     | + 112   | -                   | -                          | -         | -           | -                        | -                 | + 112                     |
| Bolivien  | + 0   | -                   | -                          | -         | -           | -                        | -                 | + 0                       |
| Brasilien                                       | + 71  | + 11                | -                          | -         | -           | + 11                     | - 0               | + 60                      |
| Chile   | + 2 836   | + 2 798             | .                          | .         | + 0         | + 2 798                  | + 0               | + 38                      |
| Ecuador   | + 8   | -                   | -                          | -         | -           | -                        | -                 | + 8                       |
| Falklandinseln (Malwinen)                       | -   | -                   | -                          | -         | -           | -                        | -                 | -                         |
| Guyana  | - 0   | -                   | -                          | -         | -           | -                        | -                 | 0                         |
| Kolumbien                                       | + 74  | + 0                 | -                          | -         | -           | -                        | + 0               | + 73                      |
| Paraguay  | + 2   | -                   | -                          | -         | -           | -                        | -                 | + 2                       |
| Peru  | + 17  | -                   | -                          | -         | -           | -                        | -                 | + 17                      |
| Suriname  | ± 0   | -                   | -                          | -         | -           | -                        | -                 | ± 0                       |
| Uruguay   | - 4   | + 1                 | .                          | .         | - 0         | + 2                      | - 0               | - 6                       |
| Venezuela                                       | - 43  | -                   | -                          | -         | -           | -                        | -                 | - 43                      |
| <b>IV. Asien</b>                                | + 2 646   | + 2 969             | 2 726                      | 237       | + 2 489     | + 434                    | + 46              | - 323                     |
| <b>1. Länder des Nahen und Mittleren Ostens</b> | + 1 111   | + 325               | .                          | .         | + 127       | + 200                    | - 3               | + 786                     |
| Armenien  | - 0   | - 0                 | -                          | -         | -           | -                        | - 0               | 0                         |
| Aserbaidschan                                   | - 6   | + 1                 | -                          | -         | -           | + 1                      | -                 | 8                         |
| Bahrain   | - 34  | - 3                 | -                          | -         | -           | - 3                      | -                 | - 32                      |
| Georgien  | + 5   | - 0                 | -                          | 0         | ± 0         | - 0                      | + 0               | + 6                       |
| Irak  | - 3   | + 1                 | -                          | -         | -           | + 0                      | + 0               | - 4                       |
| Israel  | + 255   | + 68                | .                          | .         | - 3         | + 69                     | + 2               | + 186                     |
| Jemen   | - 0   | -                   | -                          | -         | -           | -                        | -                 | 0                         |
| Jordanien                                       | - 1   | - 1                 | .                          | .         | - 0         | -                        | - 1               | 0                         |
| Katar   | - 222   | + 7                 | .                          | .         | + 11        | - 0                      | - 4               | - 229                     |
| Kuwait  | + 60  | + 7                 | .                          | .         | + 1         | + 6                      | + 0               | + 53                      |
| Libanon   | - 7   | - 1                 | -                          | -         | -           | - 1                      | -                 | - 6                       |
| Oman  | - 2   | + 3                 | -                          | -         | -           | + 3                      | -                 | - 4                       |
| Palästinensische Gebiete                        | + 0   | + 0                 | -                          | -         | -           | -                        | + 0               | ± 0                       |
| Saudi-Arabien                                   | + 1 088   | + 306               | .                          | .         | + 0         | + 307                    | - 0               | + 781                     |
| Syrien  | - 0   | -                   | -                          | -         | -           | -                        | -                 | 0                         |
| Vereinigte Arabische Emirate                    | - 20  | - 64                | .                          | .         | + 119       | - 182                    | - 1               | + 44                      |

I. Transaktionswerte zu Direktinvestitionen

2. Verbindlichkeiten gegenüber verbundenen Unternehmen im Ausland (nach dem Asset-Liability-Principle - ALP)  
noch: a) Regionale Gliederung

im Berichtsjahr 2025

| Mio €  | Verbindlichkeiten gegenüber verbundenen Unternehmen im Ausland (Zunahme: +) |                     |                            |             |          |                          |                          | Direktinvestitionskredite |                   |                   |
|--|---|---------------------|----------------------------|-------------|----------|--------------------------|--------------------------|---------------------------|-------------------|-------------------|
|  | Insgesamt   | Beteiligungskapital |                            |             |          |                          | Reinvestierte Gewinne 1) |                           | Übrige Anlagen 2) |                   |
|  |   | Insgesamt           | Beteiligungskapital i.e.S. |             |          | Reinvestierte Gewinne 1) |                          |                           |                   | Übrige Anlagen 2) |
|  |   |                     | Neuanlage                  | Liquidation | Netto    |                          |                          |                           |                   |                   |
| Ländergruppe/Land                                | 1   | 2                   | 3                          | 4           | 5        | 6                        | 7                        | 8                         |                   |                   |
| <b>noch: IV. Asien</b>                           |   |                     |                            |             |          |                          |                          |                           |                   |                   |
| <b>2. Andere asiatische Länder</b>               | + 1 535   | + 2 644             | .                          | .           | + 2 362  | + 233                    | + 49                     | - 1 109                   |                   |                   |
| Afghanistan                                      | - 0   | -                   | -                          | -           | -        | -                        | -                        | - 0                       |                   |                   |
| Bangladesch                                      | + 6   | -                   | -                          | -           | -        | -                        | -                        | + 6                       |                   |                   |
| Bhutan   | -   | -                   | -                          | -           | -        | -                        | -                        | -                         |                   |                   |
| Brunei Darussalam                                | + 0   | -                   | -                          | -           | -        | -                        | -                        | + 0                       |                   |                   |
| China  | + 199   | - 32                | .                          | .           | + 96     | - 132                    | + 4                      | + 231                     |                   |                   |
| Hongkong   | + 536   | - 21                | .                          | .           | + 11     | - 33                     | + 1                      | + 557                     |                   |                   |
| Indien   | - 87  | - 51                | .                          | .           | + 16     | - 67                     | + 0                      | - 36                      |                   |                   |
| Indonesien                                       | - 39  | - 0                 | .                          | .           | + 0      | - 0                      | - 0                      | - 39                      |                   |                   |
| Iran   | - 29  | - 16                | .                          | .           | -        | - 16                     | -                        | - 12                      |                   |                   |
| Japan  | + 694   | + 1 362             | .                          | .           | + 1 316  | + 14                     | + 32                     | - 668                     |                   |                   |
| Kambodscha                                       | - 0   | -                   | -                          | -           | -        | -                        | -                        | - 0                       |                   |                   |
| Kasachstan                                       | + 10  | + 0                 | -                          | -           | -        | + 0                      | - 0                      | + 10                      |                   |                   |
| Kirgisistan                                      | + 0   | + 0                 | -                          | -           | -        | -                        | + 0                      | - 0                       |                   |                   |
| Korea (Demokratische Volksrepublik)              | -   | -                   | -                          | -           | -        | -                        | -                        | -                         |                   |                   |
| Korea (Republik)                                 | + 695   | + 256               | .                          | .           | - 33     | + 281                    | + 9                      | + 439                     |                   |                   |
| Laos   | - 0   | -                   | -                          | -           | -        | -                        | -                        | - 0                       |                   |                   |
| Macau  | + 0   | -                   | -                          | -           | -        | -                        | -                        | + 0                       |                   |                   |
| Malaysia   | + 119   | + 65                | .                          | .           | + 24     | + 40                     | + 1                      | + 54                      |                   |                   |
| Malediven  | + 2   | -                   | -                          | -           | -        | -                        | -                        | + 2                       |                   |                   |
| Mongolei   | - 1   | - 0                 | -                          | -           | -        | - 0                      | -                        | - 1                       |                   |                   |
| Myanmar  | - 1   | -                   | -                          | -           | -        | -                        | -                        | - 1                       |                   |                   |
| Nepal  | + 0   | -                   | -                          | -           | -        | -                        | -                        | + 0                       |                   |                   |
| Pakistan   | + 7   | + 1                 | -                          | -           | -        | + 0                      | + 0                      | + 7                       |                   |                   |
| Philippinen                                      | - 20  | + 0                 | -                          | -           | -        | -                        | + 0                      | - 20                      |                   |                   |
| Singapur   | - 919   | + 797               | .                          | .           | + 628    | + 167                    | + 2                      | - 1 715                   |                   |                   |
| Sri Lanka  | + 13  | -                   | -                          | -           | -        | -                        | -                        | + 13                      |                   |                   |
| Tadschikistan                                    | - 0   | - 0                 | -                          | -           | -        | -                        | - 0                      | ± 0                       |                   |                   |
| Taiwan   | + 404   | + 299               | .                          | .           | + 305    | - 8                      | + 1                      | + 105                     |                   |                   |
| Thailand   | - 26  | + 4                 | .                          | .           | + 0      | + 4                      | - 0                      | - 30                      |                   |                   |
| Timor-Leste                                      | - 0   | -                   | -                          | -           | -        | -                        | -                        | - 0                       |                   |                   |
| Turkmenistan                                     | + 0   | + 0                 | -                          | -           | -        | -                        | + 0                      | - 0                       |                   |                   |
| Usbekistan                                       | + 14  | + 0                 | -                          | -           | -        | -                        | + 0                      | + 13                      |                   |                   |
| Vietnam  | - 42  | - 18                | .                          | .           | - 0      | - 18                     | - 0                      | - 24                      |                   |                   |
| <b>V. Australien, Ozeanien und Polarregionen</b> | + 293   | - 124               | .                          | .           | + 3      | - 123                    | - 4                      | + 417                     |                   |                   |
| Amerikanische Überseeinseln, Kleinere            | -   | -                   | -                          | -           | -        | -                        | -                        | -                         |                   |                   |
| Amerikanisch-Samoa                               | + 9   | -                   | -                          | -           | -        | -                        | -                        | + 9                       |                   |                   |
| Antarktis  | -   | -                   | -                          | -           | -        | -                        | -                        | -                         |                   |                   |
| Australien                                       | + 247   | - 120               | 3                          | .           | + 3      | - 120                    | - 3                      | + 367                     |                   |                   |
| Bouvetinseln                                     | -   | -                   | -                          | -           | -        | -                        | -                        | -                         |                   |                   |
| Cookinseln                                       | - 1   | -                   | -                          | -           | -        | -                        | -                        | - 1                       |                   |                   |
| Fidschi  | + 1   | -                   | -                          | -           | -        | -                        | -                        | + 1                       |                   |                   |
| Französische Süd- und Antarktische Gebiete       | -   | -                   | -                          | -           | -        | -                        | -                        | -                         |                   |                   |
| Französisch-Polynesien                           | + 1   | -                   | -                          | -           | -        | -                        | -                        | + 1                       |                   |                   |
| Guam   | -   | -                   | -                          | -           | -        | -                        | -                        | -                         |                   |                   |
| Heard und McDonaldinseln                         | -   | -                   | -                          | -           | -        | -                        | -                        | -                         |                   |                   |
| Kiribati   | ± 0   | -                   | -                          | -           | -        | -                        | -                        | ± 0                       |                   |                   |
| Kokosinseln                                      | -   | -                   | -                          | -           | -        | -                        | -                        | -                         |                   |                   |
| Marshallinseln                                   | - 7   | - 7                 | -                          | -           | -        | - 7                      | + 0                      | + 0                       |                   |                   |
| Mikronesien                                      | -   | -                   | -                          | -           | -        | -                        | -                        | -                         |                   |                   |
| Nauru  | -   | -                   | -                          | -           | -        | -                        | -                        | -                         |                   |                   |
| Neukaledonien                                    | + 1   | -                   | -                          | -           | -        | -                        | -                        | + 1                       |                   |                   |
| Neuseeland                                       | + 41  | + 3                 | -                          | -           | -        | + 4                      | - 1                      | + 39                      |                   |                   |
| Niue   | -   | -                   | -                          | -           | -        | -                        | -                        | -                         |                   |                   |
| Nördliche Marianen                               | - 0   | -                   | -                          | -           | -        | -                        | -                        | - 0                       |                   |                   |
| Norfolkinseln                                    | -   | -                   | -                          | -           | -        | -                        | -                        | -                         |                   |                   |
| Palau  | ± 0   | -                   | -                          | -           | -        | -                        | -                        | ± 0                       |                   |                   |
| Papua-Neuguinea                                  | + 1   | -                   | -                          | -           | -        | -                        | -                        | + 1                       |                   |                   |
| Pitcairnsinseln                                  | -   | -                   | -                          | -           | -        | -                        | -                        | -                         |                   |                   |
| Salomonen  | ± 0   | -                   | -                          | -           | -        | -                        | -                        | ± 0                       |                   |                   |
| Samoa  | + 0   | + 0                 | .                          | .           | + 0      | - 0                      | -                        | -                         |                   |                   |
| Südgeorgien und die Südlichen Sandwichinseln     | -   | -                   | -                          | -           | -        | -                        | -                        | -                         |                   |                   |
| Tokelau  | ± 0   | -                   | -                          | -           | -        | -                        | -                        | ± 0                       |                   |                   |
| Tonga  | -   | -                   | -                          | -           | -        | -                        | -                        | -                         |                   |                   |
| Tuvalu   | -   | -                   | -                          | -           | -        | -                        | -                        | -                         |                   |                   |
| Vanuatu  | + 0   | + 0                 | -                          | -           | -        | + 0                      | -                        | -                         |                   |                   |
| Wallis und Futuna                                | -   | -                   | -                          | -           | -        | -                        | -                        | -                         |                   |                   |
| Weihnachtsinsel                                  | -   | -                   | -                          | -           | -        | -                        | -                        | -                         |                   |                   |
| <b>VI. Internationale Organisationen</b>         | ± 0   | -                   | -                          | -           | -        | -                        | -                        | ± 0                       |                   |                   |
| <b>VII. Nicht ermittelte Länder</b>              | -   | -                   | -                          | -           | -        | -                        | -                        | -                         |                   |                   |
| <b>Nachrichtlich:</b>                            |   |                     |                            |             |          |                          |                          |                           |                   |                   |
| OECD-Länder                                      | + 88 530  | + 53 843            | 51 463                     | 20 080      | + 31 383 | + 20 725                 | + 1 734                  | + 34 687                  |                   |                   |

1 Geschätzt auf der Grundlage der Angaben über den Stand der Direktinvestitionen im Ausland und in der Bundesrepublik Deutschland. 2 Überwiegend Grundbesitz.

I. Transaktionswerte zu Direktinvestitionen

2. Verbindlichkeiten gegenüber verbundenen Unternehmen im Ausland (nach dem Asset-Liability-Principle - ALP)  
a) Regionale Gliederung

im Berichtsjahr 2024

| Mio €<br><br>Ländergruppe/Land                           | Verbindlichkeiten gegenüber verbundenen Unternehmen im Ausland (Zunahme: +) |                     |                            |             |          |          |                             | Direkt-<br>investitions-<br>kredite |                      |
|--|---|---------------------|----------------------------|-------------|----------|----------|-----------------------------|-------------------------------------|----------------------|
|  | Insgesamt   | Beteiligungskapital |                            |             |          |          | Reinvestierte<br>Gewinne 1) |                                     | Übrige<br>Anlagen 2) |
|  |   | Insgesamt           | Beteiligungskapital i.e.S. |             |          | Netto    |                             |                                     |                      |
|  |   |                     | Neuanlage                  | Liquidation |          |          |                             |                                     |                      |
| 1  | 2   | 3                   | 4                          | 5           | 6        | 7        | 8                           |                                     |                      |
| <b>Alle Länder</b>                                       | + 57 351  | + 54 037            | 51 124                     | 15 633      | + 35 491 | + 16 547 | + 1 999                     | + 3 313                             |                      |
| <b>I. Europa</b>   | + 36 371  | + 32 810            | 34 718                     | 14 730      | + 19 988 | + 10 862 | + 1 959                     | + 3 561                             |                      |
| <b>1. EU-Länder (27)</b>                                 | + 44 328  | + 23 036            | 29 579                     | 13 101      | + 16 478 | + 4 805  | + 1 752                     | + 21 292                            |                      |
| <b>1.1 Euroraum (21)</b>                                 | + 39 746  | + 21 837            | 28 138                     | 12 978      | + 15 159 | + 4 901  | + 1 777                     | + 17 909                            |                      |
| darunter:  |   |                     |                            |             |          |          |                             |                                     |                      |
| Belgien  | + 1 475   | + 1 142             | .                          | .           | + 728    | + 408    | + 6                         | + 333                               |                      |
| Bulgarien  | + 299   | + 2                 | 1                          | .           | + 1      | + 1      | + 1                         | + 296                               |                      |
| Estland  | - 3 660   | + 3                 | .                          | .           | + 1      | + 2      | + 0                         | - 3 663                             |                      |
| Finnland   | - 143   | - 263               | .                          | .           | - 419    | + 156    | - 0                         | + 120                               |                      |
| Frankreich   | + 8 540   | + 3 654             | 1 843                      | 1 119       | + 724    | + 2 832  | + 98                        | + 4 885                             |                      |
| Griechenland   | + 394   | + 33                | .                          | .           | + 11     | + 23     | + 0                         | + 360                               |                      |
| Irland   | + 9 133   | + 843               | .                          | .           | + 399    | + 442    | + 2                         | + 8 291                             |                      |
| Italien  | + 602   | + 1 767             | .                          | .           | + 259    | + 1 509  | - 1                         | - 1 165                             |                      |
| Kroatien   | + 49  | + 3                 | .                          | .           | - 0      | + 3      | + 0                         | + 46                                |                      |
| Lettland   | + 12  | - 1                 | .                          | .           | + 0      | - 1      | + 1                         | + 13                                |                      |
| Litauen  | + 304   | + 4                 | .                          | .           | + 3      | + 1      | - 1                         | + 300                               |                      |
| Luxemburg  | + 18 832  | + 2 624             | 14 653                     | 7 451       | + 7 202  | - 5 849  | + 1 270                     | + 16 208                            |                      |
| Malta  | - 1 149   | + 21                | .                          | .           | - 46     | + 67     | - 0                         | - 1 170                             |                      |
| Niederlande  | + 8 832   | + 11 197            | 9 502                      | 2 536       | + 6 966  | + 3 911  | + 320                       | - 2 365                             |                      |
| Österreich   | + 2 182   | + 809               | 233                        | 939         | - 706    | + 1 479  | + 36                        | + 1 373                             |                      |
| Portugal   | + 234   | - 18                | .                          | .           | + 6      | - 29     | + 5                         | + 252                               |                      |
| Slowakei   | + 1 140   | - 18                | .                          | .           | + 1      | - 19     | - 0                         | + 1 158                             |                      |
| Slowenien  | + 81  | + 24                | .                          | .           | + 20     | + 3      | + 0                         | + 58                                |                      |
| Spanien  | + 429   | - 12                | 299                        | 322         | - 23     | - 25     | + 36                        | + 441                               |                      |
| Zypern   | - 7 840   | + 23                | .                          | .           | + 33     | - 14     | + 4                         | - 7 863                             |                      |
| <b>1.2 Andere EU-Länder</b>                              | + 4 582   | + 1 198             | 1 442                      | 123         | + 1 319  | - 96     | - 24                        | + 3 383                             |                      |
| darunter:  |   |                     |                            |             |          |          |                             |                                     |                      |
| Dänemark   | + 121   | + 103               | 61                         | 23          | + 38     | + 63     | + 2                         | + 18                                |                      |
| Polen  | + 215   | + 9                 | .                          | .           | + 12     | + 24     | - 27                        | + 206                               |                      |
| Rumänien   | + 217   | + 1                 | .                          | .           | + 0      | + 0      | + 1                         | + 216                               |                      |
| Schweden   | + 1 971   | + 81                | 863                        | 9           | + 854    | - 774    | + 0                         | + 1 890                             |                      |
| Tschechien   | + 1 358   | + 782               | .                          | .           | + 193    | + 589    | + 0                         | + 577                               |                      |
| Ungarn   | + 510   | + 33                | .                          | .           | + 0      | + 34     | - 1                         | + 477                               |                      |
| <b>2. Europäische Freihandels-<br/>assoziatio (EFTA)</b> | + 6 136   | + 6 110             | 1 516                      | 943         | + 573    | + 5 456  | + 80                        | + 26                                |                      |
| Island   | - 1   | + 5                 | .                          | .           | + 4      | + 1      | - 0                         | - 5                                 |                      |
| Liechtenstein  | + 61  | + 228               | .                          | .           | + 15     | + 203    | + 10                        | - 167                               |                      |
| Norwegen   | + 2 026   | + 1 084             | .                          | .           | - 9      | + 1 105  | - 11                        | + 942                               |                      |
| Schweiz  | + 4 050   | + 4 793             | .                          | .           | + 564    | + 4 148  | + 81                        | - 743                               |                      |
| <b>3. Andere europäische Länder<br/>(ohne EFTA)</b>      | - 14 093  | + 3 664             | 3 623                      | 686         | + 2 937  | + 601    | + 127                       | - 17 758                            |                      |
| Albanien   | + 35  | + 0                 | -                          | -           | -        | -        | + 0                         | + 35                                |                      |
| Andorra  | + 2   | + 0                 | .                          | .           | + 0      | + 0      | + 0                         | + 2                                 |                      |
| Belarus  | - 0   | + 0                 | -                          | -           | -        | + 0      | + 0                         | - 1                                 |                      |
| Bosnien und Herzegowina                                  | + 5   | + 0                 | -                          | -           | -        | + 0      | + 0                         | + 4                                 |                      |
| Färöer   | + 1   | + 1                 | -                          | -           | -        | + 1      | -                           | + 0                                 |                      |
| Gibraltar  | + 193   | + 190               | .                          | .           | + 191    | - 1      | -                           | + 3                                 |                      |
| Guernsey   | + 167   | + 69                | .                          | .           | + 120    | - 51     | + 0                         | + 98                                |                      |
| Heiliger Stuhl   | ± 0   | -                   | -                          | -           | -        | -        | -                           | ± 0                                 |                      |
| Insel Man  | - 0   | - 0                 | -                          | -           | -        | + 0      | - 0                         | - 0                                 |                      |
| Jersey   | - 236   | - 546               | .                          | .           | + 209    | - 755    | + 0                         | + 310                               |                      |
| Kosovo   | + 5   | + 1                 | -                          | -           | -        | -        | + 1                         | + 4                                 |                      |
| Moldau   | + 4   | + 0                 | -                          | -           | -        | + 0      | - 0                         | + 4                                 |                      |
| Montenegro   | + 0   | + 0                 | -                          | -           | -        | -        | + 0                         | + 0                                 |                      |
| Nordmazedonien   | - 3   | + 0                 | -                          | -           | -        | -        | + 0                         | - 3                                 |                      |
| Russische Föderation                                     | - 145   | - 34                | .                          | .           | + 8      | - 42     | - 0                         | - 111                               |                      |
| San Marino   | ± 0   | -                   | -                          | -           | -        | -        | -                           | ± 0                                 |                      |
| Serbien  | + 112   | - 1                 | .                          | .           | + 0      | - 2      | + 0                         | + 114                               |                      |
| Türkei   | + 130   | + 163               | 4                          | -           | + 4      | + 153    | + 7                         | - 34                                |                      |
| Ukraine  | - 17  | + 2                 | -                          | -           | -        | + 0      | + 1                         | - 18                                |                      |
| Vereinigtes Königreich                                   | - 14 346  | + 3 819             | .                          | .           | + 2 405  | + 1 296  | + 117                       | - 18 165                            |                      |
| <b>II. Afrika</b>  | - 368   | - 515               | .                          | .           | - 29     | - 486    | + 1                         | + 146                               |                      |
| <b>1. Nordafrika</b>                                     | + 163   | - 3                 | .                          | .           | + 5      | - 8      | + 0                         | + 166                               |                      |
| Ägypten  | + 53  | - 4                 | .                          | .           | + 5      | - 9      | + 0                         | + 56                                |                      |
| Algerien   | - 4   | -                   | -                          | -           | -        | -        | -                           | - 4                                 |                      |
| Libyen   | + 16  | + 0                 | -                          | -           | -        | + 0      | -                           | + 15                                |                      |
| Marokko  | + 20  | -                   | -                          | -           | -        | -        | -                           | + 20                                |                      |
| Tunesien   | + 78  | + 0                 | -                          | -           | -        | -        | + 0                         | + 78                                |                      |

I. Transaktionswerte zu Direktinvestitionen

2. Verbindlichkeiten gegenüber verbundenen Unternehmen im Ausland (nach dem Asset-Liability-Principle - ALP)  
noch: a) Regionale Gliederung

im Berichtsjahr 2024

| Mio €   | Verbindlichkeiten gegenüber verbundenen Unternehmen im Ausland (Zunahme: +) |                     |           |                            |             |         |                          |                           |                   |
|---|---|---------------------|-----------|----------------------------|-------------|---------|--------------------------|---------------------------|-------------------|
|   | Ländergruppe/Land   | Beteiligungskapital |           |                            |             |         |                          | Direktinvestitionskredite |                   |
|   |   | Insgesamt           | Insgesamt | Beteiligungskapital i.e.S. |             |         | Reinvestierte Gewinne 1) |                           | Übrige Anlagen 2) |
|   |   |                     |           | Neuanlage                  | Liquidation | Netto   |                          |                           |                   |
| 1   | 2   | 3                   | 4         | 5                          | 6           | 7       | 8                        |                           |                   |
| <b>noch: II. Afrika</b>                       |   |                     |           |                            |             |         |                          |                           |                   |
| <b>2. Zentral- und Südafrikanische Länder</b> | - 531   | - 511               | .         | .                          | - 33        | - 478   | + 0                      | - 20                      |                   |
| Angola  | - 12  | + 0                 | -         | -                          | -           | -       | + 0                      | - 12                      |                   |
| Äquatorialguinea                              | - 0   | -                   | -         | -                          | -           | -       | -                        | - 0                       |                   |
| Äthiopien                                     | - 0   | + 0                 | -         | -                          | -           | - 0     | + 0                      | - 0                       |                   |
| Benin   | - 0   | -                   | -         | -                          | -           | -       | -                        | - 0                       |                   |
| Botsuana                                      | + 0   | - 0                 | -         | -                          | -           | - 0     | -                        | + 0                       |                   |
| Britisches Territorium im Indischen Ozean     | -   | -                   | -         | -                          | -           | -       | -                        | -                         |                   |
| Burkina Faso                                  | - 0   | -                   | -         | -                          | -           | -       | -                        | - 0                       |                   |
| Burundi                                       | - 0   | -                   | -         | -                          | -           | -       | -                        | - 0                       |                   |
| Cabo Verde                                    | + 0   | -                   | -         | -                          | -           | -       | -                        | + 0                       |                   |
| Côte d'Ivoire                                 | + 3   | + 13                | .         | .                          | + 13        | -       | -                        | - 10                      |                   |
| Dschibuti                                     | - 0   | -                   | -         | -                          | -           | -       | -                        | - 0                       |                   |
| Eritrea                                       | ± 0   | -                   | -         | -                          | -           | -       | -                        | ± 0                       |                   |
| Eswatini                                      | - 0   | -                   | -         | -                          | -           | -       | -                        | - 0                       |                   |
| Gabun   | + 1   | -                   | -         | -                          | -           | -       | -                        | + 1                       |                   |
| Gambia  | - 0   | -                   | -         | -                          | -           | -       | -                        | - 0                       |                   |
| Ghana   | - 2   | -                   | -         | -                          | -           | -       | -                        | - 2                       |                   |
| Guinea  | - 0   | -                   | -         | -                          | -           | -       | -                        | - 0                       |                   |
| Guinea-Bissau                                 | + 0   | -                   | -         | -                          | -           | -       | -                        | + 0                       |                   |
| Kamerun                                       | + 0   | - 0                 | -         | -                          | -           | - 0     | -                        | + 0                       |                   |
| Kenia   | - 2   | - 0                 | -         | -                          | -           | + 0     | - 0                      | - 1                       |                   |
| Komoren                                       | ± 0   | -                   | -         | -                          | -           | -       | -                        | ± 0                       |                   |
| Kongo (Demokratische Republik)                | + 4   | -                   | -         | -                          | -           | -       | -                        | + 4                       |                   |
| Kongo (Republik)                              | - 0   | -                   | -         | -                          | -           | -       | -                        | - 0                       |                   |
| Lesotho                                       | + 0   | -                   | -         | -                          | -           | -       | -                        | + 0                       |                   |
| Liberia                                       | + 3   | + 0                 | -         | -                          | -           | -       | + 0                      | + 2                       |                   |
| Madagaskar                                    | - 3   | + 0                 | -         | -                          | -           | -       | + 0                      | - 3                       |                   |
| Malawi  | - 0   | -                   | -         | -                          | -           | -       | -                        | - 0                       |                   |
| Mali  | + 0   | -                   | -         | -                          | -           | -       | -                        | + 0                       |                   |
| Mauretanien                                   | ± 0   | -                   | -         | -                          | -           | -       | -                        | ± 0                       |                   |
| Mauritius                                     | - 68  | - 70                | .         | .                          | - 0         | - 70    | + 0                      | + 2                       |                   |
| Mosambik                                      | - 3   | -                   | -         | -                          | -           | -       | -                        | - 3                       |                   |
| Namibia                                       | + 7   | - 0                 | .         | .                          | - 0         | - 0     | + 0                      | + 7                       |                   |
| Niger   | - 0   | -                   | -         | -                          | -           | -       | -                        | - 0                       |                   |
| Nigeria                                       | + 15  | + 6                 | -         | -                          | -           | + 6     | -                        | + 9                       |                   |
| Ruanda  | - 2   | -                   | -         | -                          | -           | -       | -                        | - 2                       |                   |
| Sambia  | + 1   | -                   | -         | -                          | -           | -       | -                        | + 1                       |                   |
| São Tomé und Príncipe                         | -   | -                   | -         | -                          | -           | -       | -                        | -                         |                   |
| Senegal                                       | - 9   | -                   | -         | -                          | -           | -       | -                        | - 9                       |                   |
| Seychellen                                    | - 0   | + 0                 | -         | -                          | -           | + 0     | -                        | - 0                       |                   |
| Sierra Leone                                  | - 0   | -                   | -         | -                          | -           | -       | -                        | - 0                       |                   |
| Simbabwe                                      | + 1   | -                   | -         | -                          | -           | -       | -                        | + 1                       |                   |
| Somalia                                       | - 0   | -                   | -         | -                          | -           | -       | -                        | - 0                       |                   |
| St. Helena, Ascension und Tristan da Cunha    | -   | -                   | -         | -                          | -           | -       | -                        | -                         |                   |
| Südafrika                                     | - 465   | - 461               | .         | .                          | - 46        | - 415   | + 0                      | - 4                       |                   |
| Sudan   | - 0   | -                   | -         | -                          | -           | -       | -                        | - 0                       |                   |
| Südsudan                                      | - 0   | -                   | -         | -                          | -           | -       | -                        | - 0                       |                   |
| Tansania                                      | + 3   | + 0                 | -         | -                          | -           | + 0     | + 0                      | + 3                       |                   |
| Togo  | - 0   | -                   | -         | -                          | -           | -       | -                        | - 0                       |                   |
| Tschad  | - 0   | -                   | -         | -                          | -           | -       | -                        | - 0                       |                   |
| Uganda  | - 1   | - 0                 | -         | -                          | -           | - 0     | -                        | - 1                       |                   |
| Zentralafrikanische Republik                  | + 0   | -                   | -         | -                          | -           | -       | -                        | + 0                       |                   |
| <b>III. Amerika</b>                           | + 19 819  | + 19 401            | 14 260    | 756                        | + 13 504    | + 5 887 | + 10                     | + 418                     |                   |
| <b>1. Nordamerika</b>                         | + 20 837  | + 17 658            | .         | .                          | + 13 492    | + 4 156 | + 9                      | + 3 180                   |                   |
| Grönland                                      | - 0   | -                   | -         | -                          | -           | -       | -                        | - 0                       |                   |
| Kanada  | + 4   | + 20                | .         | .                          | + 27        | - 5     | - 2                      | - 15                      |                   |
| Vereinigte Staaten                            | + 20 833  | + 17 638            | 13 859    | 394                        | + 13 465    | + 4 162 | + 11                     | + 3 195                   |                   |

I. Transaktionswerte zu Direktinvestitionen

2. Verbindlichkeiten gegenüber verbundenen Unternehmen im Ausland (nach dem Asset-Liability-Principle - ALP)  
noch: a) Regionale Gliederung

im Berichtsjahr 2024

| Mio €   | Verbindlichkeiten gegenüber verbundenen Unternehmen im Ausland (Zunahme: +) |           |                     |                            |             |                          |                   |                           |
|---|---|-----------|---------------------|----------------------------|-------------|--------------------------|-------------------|---------------------------|
|   | Ländergruppe/Land   | Insgesamt | Beteiligungskapital |                            |             | Reinvestierte Gewinne 1) | Übrige Anlagen 2) | Direktinvestitionskredite |
|   |   |           | Insgesamt           | Beteiligungskapital i.e.S. |             |                          |                   |                           |
|   |   |           |                     | Neuanlage                  | Liquidation |                          |                   |                           |
| 1   | 2   | 3         | 4                   | 5                          | 6           | 7                        | 8                 |                           |
| <b>noch: III. Amerika</b>                       |   |           |                     |                            |             |                          |                   |                           |
| <b>2. Zentralamerika</b>                        | - 3 166   | - 247     | .                   | .                          | + 11        | - 260                    | + 2               | - 2 919                   |
| Amerikanische Jungferninseln                    | + 0   | -         | -                   | -                          | -           | -                        | -                 | + 0                       |
| Anguilla  | -   | -         | -                   | -                          | -           | -                        | -                 | -                         |
| Antigua und Barbuda                             | - 0   | -         | -                   | -                          | -           | -                        | -                 | - 0                       |
| Aruba   | - 0   | -         | -                   | -                          | -           | -                        | -                 | - 0                       |
| Bahamas   | + 12  | - 0       | .                   | .                          | + 0         | - 0                      | -                 | + 12                      |
| Barbados  | - 2 196   | - 0       | -                   | -                          | -           | - 0                      | -                 | - 2 196                   |
| Belize  | - 0   | -         | -                   | -                          | -           | -                        | -                 | - 0                       |
| Bermuda   | - 102   | + 52      | .                   | .                          | + 48        | + 4                      | -                 | - 154                     |
| Bonaire, Saba und St. Eustatius                 | -   | -         | -                   | -                          | -           | -                        | -                 | -                         |
| Britische Jungferninseln                        | + 31  | - 91      | .                   | .                          | - 38        | - 53                     | + 0               | + 122                     |
| Costa Rica                                      | + 0   | + 0       | -                   | -                          | -           | - 0                      | + 0               | + 0                       |
| Curaçao   | - 118   | -         | -                   | -                          | -           | -                        | -                 | - 118                     |
| Dominica  | ± 0   | -         | -                   | -                          | -           | -                        | -                 | ± 0                       |
| Dominikanische Republik                         | + 1   | + 0       | -                   | -                          | -           | + 0                      | - 0               | + 1                       |
| El Salvador                                     | + 6   | + 0       | -                   | -                          | -           | -                        | + 0               | + 6                       |
| Grenada   | - 0   | - 0       | -                   | -                          | -           | -                        | - 0               | ± 0                       |
| Guatemala                                       | + 43  | - 4       | -                   | -                          | -           | - 4                      | -                 | + 47                      |
| Haiti   | + 0   | -         | -                   | -                          | -           | -                        | -                 | + 0                       |
| Honduras  | - 20  | - 0       | -                   | -                          | -           | - 0                      | -                 | - 20                      |
| Jamaika   | + 1   | -         | -                   | -                          | -           | -                        | -                 | + 1                       |
| Kaimaninseln                                    | - 653   | - 201     | .                   | .                          | + 1         | - 202                    | + 0               | - 452                     |
| Kuba  | + 5   | + 0       | -                   | -                          | -           | -                        | + 0               | + 5                       |
| Mexiko  | - 197   | + 3       | .                   | .                          | + 0         | + 1                      | + 2               | - 200                     |
| Montserrat                                      | -   | -         | -                   | -                          | -           | -                        | -                 | -                         |
| Nicaragua                                       | - 4   | - 0       | -                   | -                          | -           | - 0                      | -                 | - 4                       |
| Panama  | + 25  | - 6       | -                   | -                          | -           | - 5                      | - 0               | + 31                      |
| St. Kitts und Nevis                             | - 0   | - 0       | -                   | -                          | -           | - 0                      | -                 | -                         |
| St. Lucia                                       | ± 0   | -         | -                   | -                          | -           | -                        | -                 | ± 0                       |
| St. Martin                                      | + 0   | - 0       | -                   | -                          | -           | -                        | - 0               | + 0                       |
| St. Vincent und die Grenadinen                  | ± 0   | -         | -                   | -                          | -           | -                        | -                 | ± 0                       |
| Trinidad und Tobago                             | - 1   | -         | -                   | -                          | -           | -                        | -                 | - 1                       |
| Turks- und Caicosinseln                         | - 0   | -         | -                   | -                          | -           | -                        | -                 | - 0                       |
| <b>3. Südamerika</b>                            | + 2 148   | + 1 991   | .                   | .                          | + 1         | + 1 990                  | - 1               | + 157                     |
| Argentinien                                     | - 18  | - 0       | .                   | .                          | + 0         | - 0                      | + 0               | - 18                      |
| Bolivien  | - 2   | - 0       | -                   | -                          | -           | - 0                      | -                 | - 2                       |
| Brasilien                                       | + 97  | + 10      | .                   | .                          | + 1         | + 10                     | - 0               | + 87                      |
| Chile   | + 2 005   | + 1 979   | -                   | -                          | -           | + 1 979                  | - 0               | + 25                      |
| Ecuador   | - 1   | - 0       | -                   | -                          | -           | - 0                      | -                 | - 1                       |
| Falklandinseln (Malwinen)                       | - 0   | -         | -                   | -                          | -           | -                        | -                 | - 0                       |
| Guyana  | - 0   | -         | -                   | -                          | -           | -                        | -                 | - 0                       |
| Kolumbien                                       | + 22  | + 0       | -                   | -                          | -           | -                        | + 0               | + 22                      |
| Paraguay  | - 1   | - 1       | -                   | -                          | -           | - 0                      | - 1               | - 0                       |
| Peru  | + 12  | + 0       | -                   | -                          | -           | - 0                      | + 0               | + 12                      |
| Suriname  | - 0   | -         | -                   | -                          | -           | -                        | -                 | - 0                       |
| Uruguay   | + 33  | + 2       | .                   | .                          | + 1         | + 2                      | -                 | + 31                      |
| Venezuela                                       | + 1   | - 0       | -                   | -                          | -           | - 0                      | -                 | + 1                       |
| <b>IV. Asien</b>                                | + 801   | + 2 196   | 1 939               | 100                        | + 1 839     | + 327                    | + 29              | - 1 395                   |
| <b>1. Länder des Nahen und Mittleren Ostens</b> | + 358   | + 614     | .                   | .                          | + 283       | + 322                    | + 10              | - 255                     |
| Armenien  | + 0   | + 0       | -                   | -                          | -           | -                        | + 0               | + 0                       |
| Aserbaidschan                                   | + 5   | + 2       | -                   | -                          | -           | + 1                      | + 0               | + 3                       |
| Bahrain   | - 5   | + 27      | .                   | .                          | + 31        | - 3                      | + 0               | - 32                      |
| Georgien  | - 1   | + 1       | .                   | .                          | - 1         | -                        | + 1               | - 1                       |
| Irak  | + 2   | + 0       | -                   | -                          | -           | + 0                      | + 0               | + 2                       |
| Israel  | + 144   | + 122     | .                   | .                          | + 51        | + 68                     | + 3               | + 22                      |
| Jemen   | + 0   | -         | -                   | -                          | -           | -                        | -                 | + 0                       |
| Jordanien                                       | + 0   | + 0       | -                   | -                          | -           | -                        | + 0               | - 0                       |
| Katar   | - 1 067   | + 17      | .                   | .                          | + 16        | - 0                      | + 1               | - 1 084                   |
| Kuwait  | + 47  | + 6       | .                   | .                          | + 0         | + 6                      | + 0               | + 41                      |
| Libanon   | - 6   | - 1       | -                   | -                          | -           | - 1                      | + 0               | - 5                       |
| Oman  | + 1   | + 3       | .                   | .                          | + 0         | + 3                      | -                 | - 2                       |
| Palästinensische Gebiete                        | ± 0   | -         | -                   | -                          | -           | -                        | -                 | ± 0                       |
| Saudi-Arabien                                   | + 763   | + 302     | .                   | .                          | + 0         | + 301                    | + 0               | + 461                     |
| Syrien  | - 0   | + 0       | -                   | -                          | -           | -                        | + 0               | - 0                       |
| Vereinigte Arabische Emirate                    | + 474   | + 135     | .                   | .                          | + 185       | - 53                     | + 3               | + 339                     |

I. Transaktionswerte zu Direktinvestitionen

2. Verbindlichkeiten gegenüber verbundenen Unternehmen im Ausland (nach dem Asset-Liability-Principle - ALP)  
noch: a) Regionale Gliederung

im Berichtsjahr 2024

| Mio €  | Verbindlichkeiten gegenüber verbundenen Unternehmen im Ausland (Zunahme: +) |                     |                            |           |             |                          |                   |                           |
|--|---|---------------------|----------------------------|-----------|-------------|--------------------------|-------------------|---------------------------|
|  | Ländergruppe/Land   | Beteiligungskapital |                            |           |             |                          |                   | Direktinvestitionskredite |
|  |   | Insgesamt           | Beteiligungskapital i.e.S. |           |             | Reinvestierte Gewinne 1) | Übrige Anlagen 2) |                           |
|  |   |                     | Insgesamt                  | Neuanlage | Liquidation |                          |                   |                           |
| 1  | 2   | 3                   | 4                          | 5         | 6           | 7                        | 8                 |                           |
| <b>noch: IV. Asien</b>                           |   |                     |                            |           |             |                          |                   |                           |
| <b>2. Andere asiatische Länder</b>               | + 442   | + 1 582             | .                          | .         | + 1 557     | + 5                      | + 20              | - 1 140                   |
| Afghanistan                                      | + 0   | -                   | -                          | -         | -           | -                        | -                 | + 0                       |
| Bangladesch                                      | - 14  | -                   | -                          | -         | -           | -                        | -                 | - 14                      |
| Bhutan   | - 0   | -                   | -                          | -         | -           | -                        | -                 | - 0                       |
| Brunei Darussalam                                | + 5   | + 0                 | -                          | -         | -           | -                        | + 0               | + 5                       |
| China  | + 132   | - 65                | .                          | .         | + 63        | - 135                    | + 7               | + 197                     |
| Hongkong   | - 2 737   | + 116               | 144                        | 1         | + 142       | - 28                     | + 2               | - 2 853                   |
| Indien   | + 189   | - 12                | .                          | .         | + 79        | - 91                     | + 0               | + 202                     |
| Indonesien                                       | + 89  | + 0                 | .                          | .         | - 0         | + 0                      | -                 | + 89                      |
| Iran   | - 72  | - 15                | -                          | -         | -           | - 16                     | + 0               | - 56                      |
| Japan  | + 1 044   | + 636               | .                          | .         | + 781       | - 147                    | + 2               | + 408                     |
| Kambodscha                                       | - 1   | -                   | -                          | -         | -           | -                        | -                 | - 1                       |
| Kasachstan                                       | + 2   | + 1                 | -                          | -         | -           | + 0                      | + 1               | + 1                       |
| Kirgisistan                                      | + 0   | + 0                 | -                          | -         | -           | -                        | + 0               | + 0                       |
| Korea (Demokratische Volksrepublik)              | - 0   | -                   | -                          | -         | -           | -                        | -                 | - 0                       |
| Korea (Republik)                                 | + 56  | + 257               | .                          | .         | + 40        | + 217                    | + 0               | - 201                     |
| Laos   | - 1   | -                   | -                          | -         | -           | -                        | -                 | - 1                       |
| Macau  | - 11  | -                   | -                          | -         | -           | -                        | -                 | - 11                      |
| Malaysia   | + 48  | + 62                | .                          | .         | + 23        | + 40                     | - 0               | - 14                      |
| Malediven  | - 4   | -                   | -                          | -         | -           | -                        | -                 | - 4                       |
| Mongolei   | - 3   | + 0                 | -                          | -         | -           | - 0                      | + 0               | - 3                       |
| Myanmar  | + 1   | -                   | -                          | -         | -           | -                        | -                 | + 1                       |
| Nepal  | - 0   | -                   | -                          | -         | -           | -                        | -                 | - 0                       |
| Pakistan   | + 21  | + 1                 | -                          | -         | -           | + 0                      | + 0               | + 20                      |
| Philippinen                                      | - 33  | + 0                 | -                          | -         | -           | -                        | + 0               | - 33                      |
| Singapur   | + 1 382   | + 206               | .                          | .         | + 16        | + 187                    | + 4               | + 1 176                   |
| Sri Lanka  | - 8   | + 1                 | -                          | -         | -           | -                        | + 1               | - 8                       |
| Tadschikistan                                    | + 0   | + 0                 | -                          | -         | -           | -                        | + 0               | + 0                       |
| Taiwan   | + 321   | + 406               | .                          | .         | + 414       | - 8                      | + 0               | - 85                      |
| Thailand   | + 111   | + 5                 | .                          | .         | + 1         | + 3                      | + 1               | + 106                     |
| Timor-Leste                                      | + 0   | -                   | -                          | -         | -           | -                        | -                 | + 0                       |
| Turkmenistan                                     | - 0   | + 0                 | -                          | -         | -           | -                        | + 0               | - 0                       |
| Usbekistan                                       | - 26  | + 0                 | -                          | -         | -           | - 0                      | + 0               | - 27                      |
| Vietnam  | - 50  | - 18                | -                          | -         | -           | - 18                     | + 0               | - 32                      |
| <b>V. Australien, Ozeanien und Polarregionen</b> | + 728   | + 145               | .                          | .         | + 188       | - 42                     | - 0               | + 583                     |
| Amerikanische Überseeinseln, Kleinere            | + 0   | -                   | -                          | -         | -           | -                        | -                 | + 0                       |
| Amerikanisch-Samoa                               | + 0   | -                   | -                          | -         | -           | -                        | -                 | + 0                       |
| Antarktis  | -   | -                   | -                          | -         | -           | -                        | -                 | -                         |
| Australien                                       | + 661   | + 149               | .                          | .         | + 188       | - 39                     | - 0               | + 512                     |
| Bouvetinseln                                     | -   | -                   | -                          | -         | -           | -                        | -                 | -                         |
| Cookinseln                                       | + 1   | -                   | -                          | -         | -           | -                        | -                 | + 1                       |
| Fidschi  | + 1   | -                   | -                          | -         | -           | -                        | -                 | + 1                       |
| Französische Süd- und Antarktische Gebiete       | -   | -                   | -                          | -         | -           | -                        | -                 | -                         |
| Französisch-Polynesien                           | - 0   | - 0                 | -                          | -         | -           | -                        | - 0               | - 0                       |
| Guam   | - 0   | -                   | -                          | -         | -           | -                        | -                 | - 0                       |
| Heard und McDonaldinseln                         | -   | -                   | -                          | -         | -           | -                        | -                 | -                         |
| Kiribati   | -   | -                   | -                          | -         | -           | -                        | -                 | -                         |
| Kokosinseln                                      | -   | -                   | -                          | -         | -           | -                        | -                 | -                         |
| Marshallinseln                                   | - 11  | - 11                | -                          | -         | -           | - 11                     | -                 | + 0                       |
| Mikronesien                                      | -   | -                   | -                          | -         | -           | -                        | -                 | -                         |
| Nauru  | -   | -                   | -                          | -         | -           | -                        | -                 | -                         |
| Neukaledonien                                    | + 2   | -                   | -                          | -         | -           | -                        | -                 | + 2                       |
| Neuseeland                                       | + 25  | + 7                 | -                          | -         | -           | + 6                      | + 0               | + 18                      |
| Niue   | -   | -                   | -                          | -         | -           | -                        | -                 | -                         |
| Nördliche Marianen                               | + 0   | -                   | -                          | -         | -           | -                        | -                 | + 0                       |
| Norfolkinseln                                    | -   | -                   | -                          | -         | -           | -                        | -                 | -                         |
| Palau  | -   | -                   | -                          | -         | -           | -                        | -                 | -                         |
| Papua-Neuguinea                                  | - 0   | - 0                 | -                          | -         | -           | -                        | - 0               | - 0                       |
| Pitcairnsinseln                                  | -   | -                   | -                          | -         | -           | -                        | -                 | -                         |
| Salomonen  | - 0   | -                   | -                          | -         | -           | -                        | -                 | - 0                       |
| Samoa  | + 50  | - 0                 | -                          | -         | -           | - 0                      | -                 | + 50                      |
| Südgeorgien und die Südlichen Sandwichinseln     | -   | -                   | -                          | -         | -           | -                        | -                 | -                         |
| Tokelau  | ± 0   | -                   | -                          | -         | -           | -                        | -                 | ± 0                       |
| Tonga  | - 0   | -                   | -                          | -         | -           | -                        | -                 | - 0                       |
| Tuvalu   | -   | -                   | -                          | -         | -           | -                        | -                 | -                         |
| Vanuatu  | + 0   | + 0                 | -                          | -         | -           | + 0                      | -                 | ± 0                       |
| Wallis und Futuna                                | -   | -                   | -                          | -         | -           | -                        | -                 | -                         |
| Weihnachtsinsel                                  | -   | -                   | -                          | -         | -           | -                        | -                 | -                         |
| <b>VI. Internationale Organisationen</b>         | ± 0   | ± 0                 | -                          | 0         | ± 0         | -                        | -                 | -                         |
| <b>VII. Nicht ermittelte Länder</b>              | -   | -                   | -                          | -         | -           | -                        | -                 | -                         |
| <b>Nachrichtlich:</b>                            |   |                     |                            |           |             |                          |                   |                           |
| OECD-Länder                                      | + 69 018  | + 53 471            | 48 887                     | 15 099    | + 33 788    | + 17 725                 | + 1 958           | + 15 547                  |

1 Geschätzt auf der Grundlage der Angaben über den Stand der Direktinvestitionen im Ausland und in der Bundesrepublik Deutschland. 2 Überwiegend Grundbesitz.

## I. Transaktionswerte zu Direktinvestitionen

### 2. Verbindlichkeiten gegenüber verbundenen Unternehmen im Ausland (nach dem Asset-Liability-Principle - ALP) a) Regionale Gliederung

im Berichtsjahr 2023

| Mio €   | Verbindlichkeiten gegenüber verbundenen Unternehmen im Ausland (Zunahme: +) |                     |                            |             |          |          |                          |                   |                           |
|---|---|---------------------|----------------------------|-------------|----------|----------|--------------------------|-------------------|---------------------------|
|   | Insgesamt   | Beteiligungskapital |                            |             |          |          | Reinvestierte Gewinne 1) | Übrige Anlagen 2) | Direktinvestitionskredite |
|   |   | Insgesamt           | Beteiligungskapital i.e.S. |             |          | Netto    |                          |                   |                           |
|   |   |                     | Neuanlage                  | Liquidation |          |          |                          |                   |                           |
| Ländergruppe/Land                                   | 1   | 2                   | 3                          | 4           | 5        | 6        | 7                        | 8                 |                           |
| <b>Alle Länder</b>                                  | + 84 088  | + 50 972            | 71 336                     | 33 567      | + 37 769 | + 12 016 | + 1 187                  | + 33 115          |                           |
| <b>I. Europa</b>                                    | + 72 493  | + 28 992            | 51 851                     | 31 321      | + 20 530 | + 7 330  | + 1 133                  | + 43 501          |                           |
| <b>1. EU-Länder (27)</b>                            | + 15 272  | + 14 077            | 39 660                     | 29 717      | + 9 943  | + 3 016  | + 1 118                  | + 1 195           |                           |
| <b>1.1 Euroraum (21)</b>                            | + 7 190   | + 9 570             | .                          | .           | + 6 356  | + 2 094  | + 1 120                  | - 2 380           |                           |
| darunter:   |   |                     |                            |             |          |          |                          |                   |                           |
| Belgien   | + 9 582   | + 755               | .                          | .           | - 28     | + 775    | + 7                      | + 8 827           |                           |
| Bulgarien   | + 173   | + 6                 | .                          | .           | + 4      | + 1      | + 1                      | + 167             |                           |
| Estland   | - 183   | + 0                 | .                          | .           | - 0      | - 0      | + 1                      | - 183             |                           |
| Finnland  | + 970   | + 490               | .                          | .           | + 389    | + 101    | - 0                      | + 480             |                           |
| Frankreich  | + 18 398  | + 7 407             | 4 179                      | 3 298       | + 881    | + 6 433  | + 94                     | + 10 990          |                           |
| Griechenland  | + 259   | + 41                | .                          | .           | + 18     | + 22     | + 0                      | + 219             |                           |
| Irland  | - 14 592  | - 1 268             | .                          | .           | - 1 882  | + 614    | - 0                      | - 13 324          |                           |
| Italien   | + 3 861   | + 2 265             | .                          | .           | + 324    | + 1 944  | - 3                      | + 1 596           |                           |
| Kroatien  | + 344   | + 3                 | .                          | .           | - 0      | + 3      | - 0                      | + 341             |                           |
| Lettland  | + 14  | - 2                 | .                          | .           | + 0      | - 3      | + 0                      | + 16              |                           |
| Litauen   | + 786   | + 4                 | .                          | .           | + 0      | + 2      | + 2                      | + 782             |                           |
| Luxemburg   | + 6 736   | + 8 513             | 19 012                     | 7 973       | + 11 039 | - 3 475  | + 949                    | - 1 777           |                           |
| Malta   | - 3 688   | + 51                | .                          | .           | + 20     | + 31     | - 0                      | - 3 740           |                           |
| Niederlande   | - 30 005  | - 10 767            | 10 230                     | 14 955      | - 4 725  | - 6 095  | + 53                     | - 19 238          |                           |
| Österreich  | + 12 665  | + 1 324             | 395                        | 939         | - 544    | + 1 842  | + 26                     | + 11 341          |                           |
| Portugal  | - 250   | - 11                | .                          | .           | + 0      | - 12     | + 2                      | - 240             |                           |
| Slowakei  | + 1 390   | - 17                | .                          | .           | - 0      | - 17     | + 0                      | + 1 407           |                           |
| Slowenien   | + 96  | + 3                 | .                          | .           | - 0      | + 3      | + 0                      | + 93              |                           |
| Spanien   | + 186   | + 788               | .                          | .           | + 849    | - 46     | - 15                     | - 602             |                           |
| Zypern  | + 449   | - 16                | .                          | .           | + 10     | - 29     | + 3                      | + 465             |                           |
| <b>1.2 Andere EU-Länder</b>                         | + 8 082   | + 4 507             | .                          | .           | + 3 588  | + 921    | - 2                      | + 3 575           |                           |
| darunter:   |   |                     |                            |             |          |          |                          |                   |                           |
| Dänemark  | + 596   | + 296               | .                          | .           | + 226    | + 76     | - 7                      | + 300             |                           |
| Polen   | + 2 242   | + 75                | .                          | .           | + 9      | + 64     | + 1                      | + 2 168           |                           |
| Rumänien  | + 66  | - 0                 | .                          | .           | + 1      | - 1      | + 0                      | + 66              |                           |
| Schweden  | + 2 888   | + 1 919             | .                          | .           | + 1 850  | + 71     | - 1                      | + 968             |                           |
| Tschechien  | - 55  | + 1 125             | .                          | .           | + 435    | + 688    | + 2                      | - 1 181           |                           |
| Ungarn  | + 2 068   | + 815               | .                          | .           | + 778    | + 35     | + 3                      | + 1 253           |                           |
| <b>2. Europäische Freihandelsassoziation (EFTA)</b> | + 14 324  | + 8 852             | 6 439                      | 951         | + 5 488  | + 3 394  | - 29                     | + 5 471           |                           |
| Island  | + 1   | - 3                 | .                          | .           | - 3      | + 1      | - 0                      | + 4               |                           |
| Liechtenstein                                       | + 184   | + 236               | .                          | .           | + 31     | + 196    | + 9                      | - 51              |                           |
| Norwegen  | + 581   | + 1 203             | .                          | .           | + 95     | + 1 106  | + 2                      | - 622             |                           |
| Schweiz   | + 13 557  | + 7 416             | .                          | .           | + 5 365  | + 2 091  | - 40                     | + 6 141           |                           |
| <b>3. Andere europäische Länder (ohne EFTA)</b>     | + 42 898  | + 6 063             | 5 752                      | 653         | + 5 098  | + 921    | + 44                     | + 36 835          |                           |
| Albanien  | + 5   | + 0                 | -                          | -           | -        | -        | + 0                      | + 5               |                           |
| Andorra   | + 0   | + 0                 | -                          | -           | -        | -        | + 0                      | + 0               |                           |
| Belarus   | - 4   | + 0                 | -                          | -           | -        | + 0      | + 0                      | - 4               |                           |
| Bosnien und Herzegowina                             | - 0   | + 1                 | .                          | .           | + 0      | + 0      | + 1                      | - 2               |                           |
| Färöer  | + 1   | + 1                 | .                          | .           | -        | + 1      | -                        | + 0               |                           |
| Gibraltar   | + 14  | - 3                 | .                          | .           | -        | - 0      | - 3                      | + 17              |                           |
| Guernsey  | + 43  | + 6                 | 57                         | -           | + 57     | - 51     | + 0                      | + 37              |                           |
| Heiliger Stuhl                                      | ± 0   | -                   | -                          | -           | -        | -        | -                        | ± 0               |                           |
| Insel Man   | - 30  | + 0                 | -                          | -           | -        | + 0      | -                        | - 31              |                           |
| Jersey  | + 5 075   | + 586               | .                          | .           | + 1 365  | - 780    | + 0                      | + 4 488           |                           |
| Kosovo  | - 2   | + 1                 | -                          | -           | -        | -        | + 1                      | - 3               |                           |
| Moldau  | + 8   | + 1                 | -                          | -           | -        | + 0      | + 0                      | + 7               |                           |
| Montenegro  | + 0   | + 0                 | -                          | -           | -        | - 0      | + 0                      | - 0               |                           |
| Nordmazedonien                                      | - 6   | + 0                 | .                          | .           | + 0      | -        | + 0                      | - 7               |                           |
| Russische Föderation                                | - 945   | - 34                | .                          | .           | + 8      | - 41     | + 0                      | - 911             |                           |
| San Marino  | - 0   | -                   | -                          | -           | -        | -        | -                        | - 0               |                           |
| Serbien   | + 41  | - 5                 | .                          | .           | + 0      | - 5      | + 0                      | + 46              |                           |
| Türkei  | + 195   | + 161               | .                          | .           | + 5      | + 149    | + 7                      | + 34              |                           |
| Ukraine   | + 31  | + 1                 | .                          | .           | + 0      | + 0      | + 0                      | + 31              |                           |
| Vereinigtes Königreich                              | + 38 471  | + 5 345             | .                          | .           | + 3 663  | + 1 646  | + 36                     | + 33 126          |                           |
| <b>II. Afrika</b>                                   | - 276   | - 460               | .                          | .           | + 20     | - 481    | + 1                      | + 184             |                           |
| <b>1. Nordafrika</b>                                | + 109   | + 24                | .                          | .           | + 32     | - 8      | + 0                      | + 85              |                           |
| Ägypten   | + 178   | + 23                | .                          | .           | + 32     | - 9      | + 0                      | + 154             |                           |
| Algerien  | - 8   | + 0                 | -                          | -           | -        | - 0      | + 0                      | - 8               |                           |
| Libyen  | - 12  | + 0                 | -                          | -           | -        | + 0      | + 0                      | - 12              |                           |
| Marokko   | + 9   | - 0                 | -                          | -           | -        | - 0      | -                        | + 9               |                           |
| Tunesien  | - 58  | + 0                 | .                          | .           | + 0      | - 0      | -                        | - 58              |                           |

I. Transaktionswerte zu Direktinvestitionen

2. Verbindlichkeiten gegenüber verbundenen Unternehmen im Ausland (nach dem Asset-Liability-Principle - ALP)  
noch: a) Regionale Gliederung

im Berichtsjahr 2023

| Mio €   | Verbindlichkeiten gegenüber verbundenen Unternehmen im Ausland (Zunahme: +) |                     |           |                            |             |         |                          |                           |                   |
|---|---|---------------------|-----------|----------------------------|-------------|---------|--------------------------|---------------------------|-------------------|
|   | Ländergruppe/Land   | Beteiligungskapital |           |                            |             |         |                          | Direktinvestitionskredite |                   |
|   |   | Insgesamt           | Insgesamt | Beteiligungskapital i.e.S. |             |         | Reinvestierte Gewinne 1) |                           | Übrige Anlagen 2) |
|   |   |                     |           | Neuanlage                  | Liquidation | Netto   |                          |                           |                   |
| 1   | 2   | 3                   | 4         | 5                          | 6           | 7       | 8                        |                           |                   |
| <b>noch: II. Afrika</b>                       |   |                     |           |                            |             |         |                          |                           |                   |
| <b>2. Zentral- und Südafrikanische Länder</b> | - 385   | - 484               | .         | .                          | - 12        | - 472   | + 0                      | + 99                      |                   |
| Angola  | + 13  | + 0                 | -         | -                          | -           | -       | + 0                      | + 13                      |                   |
| Äquatorialguinea                              | - 0   | -                   | -         | -                          | -           | -       | -                        | - 0                       |                   |
| Äthiopien                                     | - 0   | + 0                 | -         | -                          | -           | - 0     | + 0                      | - 0                       |                   |
| Benin   | + 0   | -                   | -         | -                          | -           | -       | -                        | + 0                       |                   |
| Botsuana                                      | + 0   | -                   | -         | -                          | -           | -       | -                        | + 0                       |                   |
| Britisches Territorium im Indischen Ozean     | -   | -                   | -         | -                          | -           | -       | -                        | -                         |                   |
| Burkina Faso                                  | + 0   | -                   | -         | -                          | -           | -       | -                        | + 0                       |                   |
| Burundi                                       | - 0   | -                   | -         | -                          | -           | -       | -                        | - 0                       |                   |
| Cabo Verde                                    | - 2   | -                   | -         | -                          | -           | -       | -                        | - 2                       |                   |
| Côte d'Ivoire                                 | + 14  | - 0                 | -         | -                          | -           | -       | - 0                      | + 14                      |                   |
| Dschibuti                                     | + 0   | -                   | -         | -                          | -           | -       | -                        | + 0                       |                   |
| Eritrea                                       | -   | -                   | -         | -                          | -           | -       | -                        | -                         |                   |
| Eswatini                                      | + 0   | -                   | -         | -                          | -           | -       | -                        | + 0                       |                   |
| Gabun   | - 0   | -                   | -         | -                          | -           | -       | -                        | - 0                       |                   |
| Gambia  | - 0   | -                   | -         | -                          | -           | -       | -                        | - 0                       |                   |
| Ghana   | + 7   | + 0                 | -         | -                          | -           | -       | + 0                      | + 7                       |                   |
| Guinea  | - 0   | -                   | -         | -                          | -           | -       | -                        | - 0                       |                   |
| Guinea-Bissau                                 | ± 0   | -                   | -         | -                          | -           | -       | -                        | ± 0                       |                   |
| Kamerun                                       | + 1   | - 0                 | -         | -                          | -           | - 0     | -                        | + 1                       |                   |
| Kenia   | + 1   | - 0                 | -         | -                          | -           | + 0     | - 0                      | + 1                       |                   |
| Komoren                                       | -   | -                   | -         | -                          | -           | -       | -                        | -                         |                   |
| Kongo (Demokratische Republik)                | + 1   | + 0                 | -         | -                          | -           | -       | + 0                      | + 1                       |                   |
| Kongo (Republik)                              | - 0   | + 0                 | -         | -                          | -           | -       | + 0                      | - 0                       |                   |
| Lesotho                                       | ± 0   | -                   | -         | -                          | -           | -       | -                        | ± 0                       |                   |
| Liberia                                       | - 3   | - 0                 | -         | -                          | -           | - 0     | -                        | - 3                       |                   |
| Madagaskar                                    | - 0   | -                   | -         | -                          | -           | -       | -                        | - 0                       |                   |
| Malawi  | - 0   | -                   | -         | -                          | -           | -       | -                        | - 0                       |                   |
| Mali  | + 0   | -                   | -         | -                          | -           | -       | -                        | + 0                       |                   |
| Mauretanien                                   | -   | -                   | -         | -                          | -           | -       | -                        | -                         |                   |
| Mauritius                                     | - 68  | - 69                | -         | -                          | -           | - 68    | - 0                      | + 0                       |                   |
| Mosambik                                      | + 3   | -                   | -         | -                          | -           | -       | -                        | + 3                       |                   |
| Namibia                                       | - 0   | - 0                 | -         | -                          | -           | - 0     | -                        | - 0                       |                   |
| Niger   | - 0   | -                   | -         | -                          | -           | -       | -                        | - 0                       |                   |
| Nigeria                                       | + 7   | + 6                 | -         | -                          | -           | + 6     | -                        | + 0                       |                   |
| Ruanda  | + 2   | + 0                 | -         | -                          | -           | -       | + 0                      | + 2                       |                   |
| Sambia  | + 0   | + 0                 | -         | -                          | -           | -       | + 0                      | - 0                       |                   |
| São Tomé und Príncipe                         | - 0   | -                   | -         | -                          | -           | -       | -                        | - 0                       |                   |
| Senegal                                       | + 9   | -                   | -         | -                          | -           | -       | -                        | + 9                       |                   |
| Seychellen                                    | + 0   | + 0                 | -         | -                          | -           | + 0     | -                        | + 0                       |                   |
| Sierra Leone                                  | + 0   | -                   | -         | -                          | -           | -       | -                        | + 0                       |                   |
| Simbabwe                                      | + 1   | + 1                 | -         | -                          | -           | -       | + 1                      | + 0                       |                   |
| Somalia                                       | -   | -                   | -         | -                          | -           | -       | -                        | -                         |                   |
| St. Helena, Ascension und Tristan da Cunha    | -   | -                   | -         | -                          | -           | -       | -                        | -                         |                   |
| Südafrika                                     | - 375   | - 423               | .         | .                          | - 12        | - 410   | - 0                      | + 48                      |                   |
| Sudan   | - 0   | -                   | -         | -                          | -           | -       | -                        | - 0                       |                   |
| Südsudan                                      | + 0   | -                   | -         | -                          | -           | -       | -                        | + 0                       |                   |
| Tansania                                      | + 1   | + 0                 | -         | -                          | -           | + 0     | -                        | + 1                       |                   |
| Togo  | + 0   | - 0                 | -         | -                          | -           | - 0     | -                        | + 0                       |                   |
| Tschad  | + 0   | -                   | -         | -                          | -           | -       | -                        | + 0                       |                   |
| Uganda  | + 4   | - 0                 | -         | -                          | -           | - 0     | -                        | + 4                       |                   |
| Zentralafrikanische Republik                  | + 0   | -                   | -         | -                          | -           | -       | -                        | + 0                       |                   |
| <b>III. Amerika</b>                           | + 3 619   | + 17 994            | .         | .                          | + 13 036    | + 4 934 | + 24                     | - 14 375                  |                   |
| <b>1. Nordamerika</b>                         | + 6 478   | + 16 925            | .         | .                          | + 12 910    | + 3 992 | + 23                     | - 10 447                  |                   |
| Grönland                                      | + 0   | -                   | -         | -                          | -           | -       | -                        | + 0                       |                   |
| Kanada  | + 1 335   | + 349               | .         | .                          | + 564       | - 214   | - 1                      | + 986                     |                   |
| Vereinigte Staaten                            | + 5 143   | + 16 576            | .         | .                          | + 12 346    | + 4 206 | + 24                     | - 11 433                  |                   |

I. Transaktionswerte zu Direktinvestitionen

2. Verbindlichkeiten gegenüber verbundenen Unternehmen im Ausland (nach dem Asset-Liability-Principle - ALP)  
noch: a) Regionale Gliederung

im Berichtsjahr 2023

| Mio €   | Verbindlichkeiten gegenüber verbundenen Unternehmen im Ausland (Zunahme: +) |                     |                            |             |         |         |                          |                   |                           |
|---|---|---------------------|----------------------------|-------------|---------|---------|--------------------------|-------------------|---------------------------|
|   | Insgesamt   | Beteiligungskapital |                            |             |         |         | Reinvestierte Gewinne 1) | Übrige Anlagen 2) | Direktinvestitionskredite |
|   |   | Insgesamt           | Beteiligungskapital i.e.S. |             |         |         |                          |                   |                           |
|   |   |                     | Neuanlage                  | Liquidation | Netto   |         |                          |                   |                           |
| Ländergruppe/Land                               | 1   | 2                   | 3                          | 4           | 5       | 6       | 7                        | 8                 |                           |
| <b>noch: III. Amerika</b>                       |   |                     |                            |             |         |         |                          |                   |                           |
| <b>2. Zentralamerika</b>                        | - 3 630   | + 37                | .                          | .           | + 292   | - 257   | + 1                      | - 3 666           |                           |
| Amerikanische Jungferninseln                    | - 0   | -                   | -                          | -           | -       | -       | -                        | 0                 |                           |
| Anguilla  | -   | -                   | -                          | -           | -       | -       | -                        | -                 |                           |
| Antigua und Barbuda                             | + 0   | -                   | -                          | -           | -       | -       | -                        | + 0               |                           |
| Aruba   | - 0   | -                   | -                          | -           | -       | -       | -                        | 0                 |                           |
| Bahamas   | + 11  | + 10                | .                          | .           | - 0     | + 11    | -                        | + 0               |                           |
| Barbados  | - 607   | - 0                 | -                          | -           | -       | - 0     | -                        | - 607             |                           |
| Belize  | - 0   | -                   | -                          | -           | -       | -       | -                        | 0                 |                           |
| Bermuda   | - 2 104   | + 282               | .                          | .           | + 299   | - 18    | + 0                      | - 2 386           |                           |
| Bonaire, Saba und St. Eustatius                 | + 0   | + 0                 | -                          | -           | -       | -       | + 0                      | -                 |                           |
| Britische Jungferninseln                        | - 146   | + 9                 | .                          | .           | + 8     | + 1     | + 1                      | - 154             |                           |
| Costa Rica                                      | + 9   | - 0                 | -                          | -           | -       | - 0     | + 0                      | + 9               |                           |
| Curaçao   | + 40  | - 0                 | -                          | -           | -       | - 0     | -                        | + 40              |                           |
| Dominica  | -   | -                   | -                          | -           | -       | -       | -                        | -                 |                           |
| Dominikanische Republik                         | + 16  | + 0                 | -                          | -           | -       | + 0     | + 0                      | + 16              |                           |
| El Salvador                                     | + 1   | + 0                 | -                          | -           | -       | -       | + 0                      | + 1               |                           |
| Grenada   | -   | -                   | -                          | -           | -       | -       | -                        | -                 |                           |
| Guatemala                                       | + 2   | - 4                 | .                          | .           | + 0     | - 4     | -                        | + 5               |                           |
| Haiti   | -   | -                   | -                          | -           | -       | -       | -                        | -                 |                           |
| Honduras  | + 16  | - 0                 | -                          | -           | -       | - 0     | -                        | + 16              |                           |
| Jamaika   | - 0   | -                   | -                          | -           | -       | -       | -                        | 0                 |                           |
| Kaimaninseln                                    | - 983   | - 263               | .                          | .           | - 15    | - 247   | - 1                      | - 720             |                           |
| Kuba  | - 8   | -                   | -                          | -           | -       | -       | -                        | 8                 |                           |
| Mexiko  | + 172   | + 8                 | -                          | -           | -       | + 7     | + 1                      | + 164             |                           |
| Montserrat                                      | -   | -                   | -                          | -           | -       | -       | -                        | -                 |                           |
| Nicaragua                                       | + 3   | - 0                 | -                          | -           | -       | - 0     | -                        | + 3               |                           |
| Panama  | - 42  | - 5                 | -                          | -           | -       | - 5     | + 0                      | - 37              |                           |
| St. Kitts und Nevis                             | - 0   | - 0                 | -                          | -           | -       | - 0     | -                        | -                 |                           |
| St. Lucia                                       | -   | -                   | -                          | -           | -       | -       | -                        | -                 |                           |
| St. Martin                                      | - 0   | -                   | -                          | -           | -       | -       | -                        | 0                 |                           |
| St. Vincent und die Grenadinen                  | - 1   | -                   | -                          | -           | -       | -       | -                        | - 1               |                           |
| Trinidad und Tobago                             | - 8   | -                   | -                          | -           | -       | -       | -                        | - 8               |                           |
| Turks- und Caicosinseln                         | + 0   | -                   | -                          | -           | -       | -       | -                        | + 0               |                           |
| <b>3. Südamerika</b>                            | + 771   | + 1 032             | .                          | .           | - 166   | + 1 198 | + 0                      | - 262             |                           |
| Argentinien                                     | + 33  | - 0                 | -                          | -           | -       | - 0     | - 0                      | + 33              |                           |
| Bolivien  | - 3   | + 0                 | .                          | .           | + 0     | - 0     | + 0                      | - 3               |                           |
| Brasilien                                       | + 219   | + 25                | .                          | .           | + 18    | + 6     | + 1                      | + 194             |                           |
| Chile   | + 543   | + 1 006             | .                          | .           | - 185   | + 1 191 | + 0                      | - 462             |                           |
| Ecuador   | + 15  | + 0                 | -                          | -           | -       | - 0     | + 0                      | + 15              |                           |
| Falklandinseln (Malwinen)                       | - 0   | -                   | -                          | -           | -       | -       | -                        | 0                 |                           |
| Guyana  | + 0   | -                   | -                          | -           | -       | -       | -                        | + 0               |                           |
| Kolumbien                                       | - 27  | - 0                 | -                          | -           | -       | - 0     | + 0                      | - 27              |                           |
| Paraguay  | - 3   | - 0                 | -                          | -           | -       | - 0     | - 0                      | - 3               |                           |
| Peru  | - 5   | + 0                 | .                          | .           | + 0     | - 0     | + 0                      | - 5               |                           |
| Suriname  | + 0   | -                   | -                          | -           | -       | -       | -                        | + 0               |                           |
| Uruguay   | + 15  | + 1                 | -                          | -           | -       | + 2     | - 1                      | + 14              |                           |
| Venezuela                                       | - 19  | - 0                 | -                          | -           | -       | - 0     | -                        | - 19              |                           |
| <b>IV. Asien</b>                                | + 8 268   | + 4 501             | 4 406                      | 234         | + 4 172 | + 288   | + 41                     | + 3 767           |                           |
| <b>1. Länder des Nahen und Mittleren Ostens</b> | + 4 452   | + 377               | .                          | .           | + 22    | + 346   | + 9                      | + 4 075           |                           |
| Armenien  | + 0   | + 0                 | -                          | -           | -       | -       | + 0                      | + 0               |                           |
| Aserbaidschan                                   | + 6   | + 1                 | -                          | -           | -       | + 1     | - 0                      | + 5               |                           |
| Bahrain   | - 84  | - 6                 | -                          | -           | -       | - 6     | + 0                      | - 78              |                           |
| Georgien  | + 0   | + 1                 | -                          | -           | -       | -       | + 1                      | - 1               |                           |
| Irak  | + 5   | + 0                 | -                          | -           | -       | + 0     | + 0                      | + 5               |                           |
| Israel  | + 266   | + 74                | .                          | .           | + 7     | + 65    | + 1                      | + 193             |                           |
| Jemen   | + 0   | -                   | -                          | -           | -       | -       | -                        | + 0               |                           |
| Jordanien                                       | + 1   | - 0                 | .                          | .           | - 0     | -       | + 0                      | + 1               |                           |
| Katar   | + 3 360   | + 6                 | .                          | .           | + 5     | - 0     | + 1                      | + 3 354           |                           |
| Kuwait  | + 6   | + 6                 | .                          | .           | + 0     | + 5     | + 1                      | + 0               |                           |
| Libanon   | - 1   | - 1                 | -                          | -           | -       | - 1     | + 0                      | + 0               |                           |
| Oman  | + 20  | + 3                 | .                          | .           | + 0     | + 3     | + 0                      | + 17              |                           |
| Palästinensische Gebiete                        | - 0   | - 0                 | -                          | -           | -       | -       | - 0                      | + 0               |                           |
| Saudi-Arabien                                   | + 532   | + 299               | .                          | .           | + 0     | + 298   | + 1                      | + 233             |                           |
| Syrien  | + 0   | -                   | -                          | -           | -       | -       | -                        | + 0               |                           |
| Vereinigte Arabische Emirate                    | + 341   | - 5                 | .                          | .           | + 10    | - 20    | + 5                      | + 346             |                           |

I. Transaktionswerte zu Direktinvestitionen

2. Verbindlichkeiten gegenüber verbundenen Unternehmen im Ausland (nach dem Asset-Liability-Principle - ALP)  
noch: a) Regionale Gliederung

im Berichtsjahr 2023

| Mio €  | Verbindlichkeiten gegenüber verbundenen Unternehmen im Ausland (Zunahme: +) |                     |                            |             |          |          |                          | Direktinvestitionskredite |                   |
|--|---|---------------------|----------------------------|-------------|----------|----------|--------------------------|---------------------------|-------------------|
|  | Insgesamt   | Beteiligungskapital |                            |             |          |          | Reinvestierte Gewinne 1) |                           | Übrige Anlagen 2) |
|  |   | Insgesamt           | Beteiligungskapital i.e.S. |             |          | Netto    |                          |                           |                   |
|  |   |                     | Neuanlage                  | Liquidation |          |          |                          |                           |                   |
| Ländergruppe/Land                                | 1   | 2                   | 3                          | 4           | 5        | 6        | 7                        | 8                         |                   |
| <b>noch: IV. Asien</b>                           |   |                     |                            |             |          |          |                          |                           |                   |
| <b>2. Andere asiatische Länder</b>               | + 3 816   | + 4 124             | .                          | .           | + 4 150  | - 58     | + 32                     | - 308                     |                   |
| Afghanistan                                      | - 0   | -                   | -                          | -           | -        | -        | -                        | 0                         |                   |
| Bangladesch                                      | - 3   | -                   | -                          | -           | -        | -        | -                        | 3                         |                   |
| Bhutan   | + 0   | -                   | -                          | -           | -        | -        | -                        | 0                         |                   |
| Brunei Darussalam                                | - 1   | -                   | -                          | -           | -        | -        | -                        | 1                         |                   |
| China  | + 1 798   | - 64                | 55                         | 7           | + 48     | - 127    | + 14                     | + 1 862                   |                   |
| Hongkong   | - 1 162   | - 39                | .                          | .           | + 18     | - 60     | + 2                      | - 1 122                   |                   |
| Indien   | + 136   | - 26                | .                          | .           | + 34     | - 66     | + 7                      | + 162                     |                   |
| Indonesien                                       | + 58  | + 0                 | -                          | -           | -        | + 0      | + 0                      | + 58                      |                   |
| Iran   | + 71  | - 12                | .                          | .           | + 5      | - 17     | + 0                      | + 83                      |                   |
| Japan  | + 1 182   | + 1 736             | 1 981                      | 71          | + 1 910  | - 176    | + 2                      | - 554                     |                   |
| Kambodscha                                       | - 1   | + 0                 | -                          | -           | -        | -        | + 0                      | - 1                       |                   |
| Kasachstan                                       | + 8   | + 1                 | -                          | -           | -        | + 0      | + 1                      | + 7                       |                   |
| Kirgisistan                                      | + 1   | + 1                 | -                          | -           | -        | -        | + 1                      | + 0                       |                   |
| Korea (Demokratische Volksrepublik)              | - 0   | -                   | -                          | -           | -        | -        | -                        | 0                         |                   |
| Korea (Republik)                                 | - 317   | + 164               | .                          | .           | - 15     | + 178    | + 1                      | - 481                     |                   |
| Laos   | + 2   | -                   | -                          | -           | -        | -        | -                        | 2                         |                   |
| Macau  | - 1   | -                   | -                          | -           | -        | -        | -                        | 1                         |                   |
| Malaysia   | + 210   | + 40                | .                          | .           | + 1      | + 39     | + 0                      | + 170                     |                   |
| Malediven  | + 4   | -                   | -                          | -           | -        | -        | -                        | 4                         |                   |
| Mongolei   | + 0   | + 0                 | -                          | -           | -        | - 0      | + 1                      | - 0                       |                   |
| Myanmar  | - 0   | -                   | -                          | -           | -        | -        | -                        | 0                         |                   |
| Nepal  | - 0   | -                   | -                          | -           | -        | -        | -                        | 0                         |                   |
| Pakistan   | - 5   | + 0                 | -                          | -           | -        | + 0      | - 0                      | - 6                       |                   |
| Philippinen                                      | + 43  | + 0                 | -                          | -           | -        | - 0      | + 0                      | + 43                      |                   |
| Singapur   | + 1 910   | + 2 340             | .                          | .           | + 2 146  | + 192    | + 2                      | - 430                     |                   |
| Sri Lanka  | - 3   | + 0                 | -                          | -           | -        | -        | + 0                      | - 3                       |                   |
| Tadschikistan                                    | + 0   | + 0                 | -                          | -           | -        | -        | + 0                      | - 0                       |                   |
| Taiwan   | + 70  | - 4                 | .                          | .           | + 4      | - 9      | + 1                      | + 73                      |                   |
| Thailand   | - 146   | + 3                 | .                          | .           | -        | + 4      | - 0                      | - 150                     |                   |
| Timor-Leste                                      | - 0   | -                   | -                          | -           | -        | -        | -                        | 0                         |                   |
| Turkmenistan                                     | - 0   | -                   | -                          | -           | -        | -        | -                        | 0                         |                   |
| Usbekistan                                       | - 4   | + 0                 | -                          | -           | -        | - 0      | + 0                      | - 4                       |                   |
| Vietnam  | - 34  | - 17                | .                          | .           | + 0      | - 18     | + 0                      | - 16                      |                   |
| <b>V. Australien, Ozeanien und Polarregionen</b> | - 17  | - 55                | .                          | .           | + 12     | - 55     | - 11                     | + 38                      |                   |
| Amerikanische Überseeinseln, Kleinere            | + 0   | + 0                 | -                          | -           | -        | -        | + 0                      | - 0                       |                   |
| Amerikanisch-Samoa                               | -   | -                   | -                          | -           | -        | -        | -                        | -                         |                   |
| Antarktis  | -   | -                   | -                          | -           | -        | -        | -                        | -                         |                   |
| Australien                                       | - 16  | - 49                | .                          | .           | + 11     | - 56     | - 3                      | + 33                      |                   |
| Bouvetinseln                                     | ± 0   | -                   | -                          | -           | -        | -        | -                        | ± 0                       |                   |
| Cookinseln                                       | -   | -                   | -                          | -           | -        | -        | -                        | -                         |                   |
| Fidschi  | + 1   | -                   | -                          | -           | -        | -        | -                        | + 1                       |                   |
| Französische Süd- und Antarktische Gebiete       | -   | -                   | -                          | -           | -        | -        | -                        | -                         |                   |
| Französisch-Polynesien                           | + 1   | -                   | -                          | -           | -        | -        | -                        | + 1                       |                   |
| Guam   | + 0   | -                   | -                          | -           | -        | -        | -                        | + 0                       |                   |
| Heard und McDonaldinseln                         | -   | -                   | -                          | -           | -        | -        | -                        | -                         |                   |
| Kiribati   | + 0   | -                   | -                          | -           | -        | -        | -                        | + 0                       |                   |
| Kokosinseln                                      | -   | -                   | -                          | -           | -        | -        | -                        | -                         |                   |
| Marshallinseln                                   | - 6   | - 6                 | .                          | .           | - 0      | - 6      | + 0                      | -                         |                   |
| Mikronesien                                      | - 3   | -                   | -                          | -           | -        | -        | -                        | - 3                       |                   |
| Nauru  | -   | -                   | -                          | -           | -        | -        | -                        | -                         |                   |
| Neukaledonien                                    | + 0   | -                   | -                          | -           | -        | -        | -                        | + 0                       |                   |
| Neuseeland                                       | + 4   | - 1                 | .                          | .           | + 0      | + 6      | - 8                      | + 5                       |                   |
| Niue   | -   | -                   | -                          | -           | -        | -        | -                        | -                         |                   |
| Nördliche Marianen                               | ± 0   | -                   | -                          | -           | -        | -        | -                        | ± 0                       |                   |
| Norfolkinseln                                    | -   | -                   | -                          | -           | -        | -        | -                        | -                         |                   |
| Palau  | -   | -                   | -                          | -           | -        | -        | -                        | -                         |                   |
| Papua-Neuguinea                                  | + 1   | -                   | -                          | -           | -        | -        | -                        | + 1                       |                   |
| Pitcairnsinseln                                  | -   | -                   | -                          | -           | -        | -        | -                        | -                         |                   |
| Salomonen  | ± 0   | -                   | -                          | -           | -        | -        | -                        | ± 0                       |                   |
| Samoa  | + 1   | + 1                 | .                          | .           | + 1      | - 0      | -                        | -                         |                   |
| Südgeorgien und die Südlichen Sandwichinseln     | -   | -                   | -                          | -           | -        | -        | -                        | -                         |                   |
| Tokelau  | ± 0   | -                   | -                          | -           | -        | -        | -                        | ± 0                       |                   |
| Tonga  | + 0   | -                   | -                          | -           | -        | -        | -                        | + 0                       |                   |
| Tuvalu   | -   | -                   | -                          | -           | -        | -        | -                        | -                         |                   |
| Vanuatu  | + 0   | + 0                 | -                          | -           | -        | + 0      | -                        | -                         |                   |
| Wallis und Futuna                                | -   | -                   | -                          | -           | -        | -        | -                        | -                         |                   |
| Weihnachtsinsel                                  | -   | -                   | -                          | -           | -        | -        | -                        | -                         |                   |
| <b>VI. Internationale Organisationen</b>         | - 0   | -                   | -                          | -           | -        | -        | -                        | - 0                       |                   |
| <b>VII. Nicht ermittelte Länder</b>              | -   | -                   | -                          | -           | -        | -        | -                        | -                         |                   |
| <b>Nachrichtlich:</b>                            |   |                     |                            |             |          |          |                          |                           |                   |
| OECD-Länder                                      | + 78 752  | + 47 741            | 66 492                     | 33 109      | + 33 383 | + 13 221 | + 1 136                  | + 31 011                  |                   |

1 Geschätzt auf der Grundlage der Angaben über den Stand der Direktinvestitionen im Ausland und in der Bundesrepublik Deutschland. 2 Überwiegend Grundbesitz.



I. Transaktionswerte zu Direktinvestitionen

2. Verbindlichkeiten gegenüber verbundenen Unternehmen im Ausland (nach dem Asset-Liability-Principle - ALP)  
noch: a) Regionale Gliederung

im Berichtsjahr 2022

| Mio €   | Verbindlichkeiten gegenüber verbundenen Unternehmen im Ausland (Zunahme: +) |                     |                            |           |             |                          |                   |                           |
|---|---|---------------------|----------------------------|-----------|-------------|--------------------------|-------------------|---------------------------|
|   | Ländergruppe/Land   | Beteiligungskapital |                            |           |             |                          |                   | Direktinvestitionskredite |
|   |   | Insgesamt           | Beteiligungskapital i.e.S. |           |             | Reinvestierte Gewinne 1) | Übrige Anlagen 2) |                           |
|   |   |                     | Insgesamt                  | Neuanlage | Liquidation |                          |                   |                           |
| 1   | 2   | 3                   | 4                          | 5         | 6           | 7                        | 8                 |                           |
| <b>noch: II. Afrika</b>                       |   |                     |                            |           |             |                          |                   |                           |
| <b>2. Zentral- und Südafrikanische Länder</b> | - 126   | - 339               | .                          | .         | + 178       | - 517                    | + 0               | + 213                     |
| Angola  | + 8   | -                   | -                          | -         | -           | -                        | -                 | + 8                       |
| Äquatorialguinea                              | + 0   | -                   | -                          | -         | -           | -                        | -                 | + 0                       |
| Äthiopien                                     | - 17  | - 0                 | -                          | -         | -           | - 0                      | -                 | - 17                      |
| Benin   | + 0   | -                   | -                          | -         | -           | -                        | -                 | + 0                       |
| Botsuana                                      | - 0   | -                   | -                          | -         | -           | -                        | -                 | - 0                       |
| Britisches Territorium im Indischen Ozean     | -   | -                   | -                          | -         | -           | -                        | -                 | -                         |
| Burkina Faso                                  | + 0   | -                   | -                          | -         | -           | -                        | -                 | + 0                       |
| Burundi                                       | + 1   | -                   | -                          | -         | -           | -                        | -                 | + 1                       |
| Cabo Verde                                    | + 1   | -                   | -                          | -         | -           | -                        | -                 | + 1                       |
| Côte d'Ivoire                                 | + 0   | -                   | -                          | -         | -           | -                        | -                 | + 0                       |
| Dschibuti                                     | ± 0   | -                   | -                          | -         | -           | -                        | -                 | ± 0                       |
| Eritrea                                       | + 0   | + 0                 | -                          | -         | -           | -                        | + 0               | -                         |
| Eswatini                                      | - 0   | - 0                 | -                          | -         | -           | - 0                      | -                 | ± 0                       |
| Gabun   | + 1   | -                   | -                          | -         | -           | -                        | -                 | + 1                       |
| Gambia  | - 0   | -                   | -                          | -         | -           | -                        | -                 | - 0                       |
| Ghana   | - 3   | -                   | -                          | -         | -           | -                        | -                 | - 3                       |
| Guinea  | + 0   | -                   | -                          | -         | -           | -                        | -                 | + 0                       |
| Guinea-Bissau                                 | -   | -                   | -                          | -         | -           | -                        | -                 | -                         |
| Kamerun                                       | - 1   | - 0                 | -                          | -         | -           | - 0                      | -                 | - 1                       |
| Kenia   | + 0   | + 0                 | -                          | -         | -           | + 0                      | + 0               | + 0                       |
| Komoren                                       | ± 0   | -                   | -                          | -         | -           | -                        | -                 | ± 0                       |
| Kongo (Demokratische Republik)                | + 2   | -                   | -                          | -         | -           | -                        | -                 | + 2                       |
| Kongo (Republik)                              | - 0   | -                   | -                          | -         | -           | -                        | -                 | - 0                       |
| Lesotho                                       | + 0   | -                   | -                          | -         | -           | -                        | -                 | + 0                       |
| Liberia                                       | - 2   | - 2                 | -                          | -         | -           | - 2                      | -                 | + 0                       |
| Madagaskar                                    | - 14  | + 0                 | -                          | -         | -           | -                        | + 0               | - 14                      |
| Malawi  | - 0   | -                   | -                          | -         | -           | -                        | -                 | - 0                       |
| Mali  | + 0   | -                   | -                          | -         | -           | -                        | -                 | + 0                       |
| Mauretanien                                   | -   | -                   | -                          | -         | -           | -                        | -                 | -                         |
| Mauritius                                     | + 89  | + 87                | .                          | .         | + 190       | - 103                    | -                 | + 2                       |
| Mosambik                                      | - 1   | -                   | -                          | -         | -           | -                        | -                 | - 1                       |
| Namibia                                       | - 0   | - 0                 | -                          | -         | -           | - 0                      | -                 | - 0                       |
| Niger   | - 5   | -                   | -                          | -         | -           | -                        | -                 | - 5                       |
| Nigeria                                       | + 12  | + 1                 | -                          | -         | -           | + 1                      | + 0               | + 11                      |
| Ruanda  | + 0   | -                   | -                          | -         | -           | -                        | -                 | + 0                       |
| Sambia  | - 1   | -                   | -                          | -         | -           | -                        | -                 | - 1                       |
| São Tomé und Príncipe                         | + 0   | -                   | -                          | -         | -           | -                        | -                 | + 0                       |
| Senegal                                       | + 2   | -                   | -                          | -         | -           | -                        | -                 | + 2                       |
| Seychellen                                    | + 0   | + 0                 | -                          | -         | -           | + 0                      | + 0               | - 0                       |
| Sierra Leone                                  | - 0   | -                   | -                          | -         | -           | -                        | -                 | - 0                       |
| Simbabwe                                      | - 1   | - 0                 | -                          | -         | -           | -                        | - 0               | - 1                       |
| Somalia                                       | -   | -                   | -                          | -         | -           | -                        | -                 | -                         |
| St. Helena, Ascension und Tristan da Cunha    | -   | -                   | -                          | -         | -           | -                        | -                 | -                         |
| Südafrika                                     | - 190   | - 425               | .                          | .         | - 12        | - 413                    | + 0               | + 235                     |
| Sudan   | + 0   | -                   | -                          | -         | -           | -                        | -                 | + 0                       |
| Südsudan                                      | + 0   | -                   | -                          | -         | -           | -                        | -                 | + 0                       |
| Tansania                                      | - 0   | + 0                 | .                          | .         | + 0         | - 0                      | -                 | - 0                       |
| Togo  | - 0   | -                   | -                          | -         | -           | -                        | -                 | - 0                       |
| Tschad  | + 0   | -                   | -                          | -         | -           | -                        | -                 | + 0                       |
| Uganda  | - 8   | - 0                 | -                          | -         | -           | - 0                      | -                 | - 8                       |
| Zentralafrikanische Republik                  | + 0   | -                   | -                          | -         | -           | -                        | -                 | + 0                       |
| <b>III. Amerika</b>                           | + 26 289  | + 8 799             | .                          | .         | + 7 458     | + 1 325                  | + 17              | + 17 490                  |
| <b>1. Nordamerika</b>                         | + 21 693  | + 7 201             | 8 457                      | 837       | + 7 620     | - 433                    | + 14              | + 14 492                  |
| Grönland                                      | ± 0   | -                   | -                          | -         | -           | -                        | -                 | ± 0                       |
| Kanada  | - 2 511   | - 2 822             | .                          | .         | - 1         | - 2 818                  | - 3               | + 312                     |
| Vereinigte Staaten                            | + 24 204  | + 10 023            | .                          | .         | + 7 621     | + 2 385                  | + 18              | + 14 180                  |

I. Transaktionswerte zu Direktinvestitionen

2. Verbindlichkeiten gegenüber verbundenen Unternehmen im Ausland (nach dem Asset-Liability-Principle - ALP)  
noch: a) Regionale Gliederung

im Berichtsjahr 2022

| Mio €   | Verbindlichkeiten gegenüber verbundenen Unternehmen im Ausland (Zunahme: +) |                     |                            |           |             |                          |                   |                           |
|---|---|---------------------|----------------------------|-----------|-------------|--------------------------|-------------------|---------------------------|
|   | Ländergruppe/Land   | Beteiligungskapital |                            |           |             |                          |                   | Direktinvestitionskredite |
|   |   | Insgesamt           | Beteiligungskapital i.e.S. |           |             | Reinvestierte Gewinne 1) | Übrige Anlagen 2) |                           |
|   |   |                     | Insgesamt                  | Neuanlage | Liquidation |                          |                   |                           |
| 1   | 2   | 3                   | 4                          | 5         | 6           | 7                        | 8                 |                           |
| <b>noch: III. Amerika</b>                       |   |                     |                            |           |             |                          |                   |                           |
| <b>2. Zentralamerika</b>                        | + 4 182   | + 113               | 232                        | 87        | + 145       | - 33                     | + 1               | + 4 069                   |
| Amerikanische Jungferninseln                    | - 0   | -                   | -                          | -         | -           | -                        | -                 | 0                         |
| Anguilla  | -   | -                   | -                          | -         | -           | -                        | -                 | -                         |
| Antigua und Barbuda                             | + 0   | + 0                 | .                          | .         | + 0         | -                        | -                 | + 0                       |
| Aruba   | - 0   | -                   | -                          | -         | -           | -                        | -                 | 0                         |
| Bahamas   | - 6   | - 5                 | .                          | .         | - 3         | - 2                      | -                 | 0                         |
| Barbados  | + 540   | + 0                 | -                          | -         | -           | - 0                      | + 0               | + 539                     |
| Belize  | + 0   | -                   | -                          | -         | -           | -                        | -                 | + 0                       |
| Bermuda   | + 1 284   | + 241               | .                          | .         | + 6         | + 234                    | -                 | + 1 044                   |
| Bonaire, Saba und St. Eustatius                 | -   | -                   | -                          | -         | -           | -                        | -                 | -                         |
| Britische Jungferninseln                        | + 497   | - 45                | .                          | .         | - 35        | - 10                     | + 0               | + 542                     |
| Costa Rica                                      | - 5   | + 0                 | -                          | -         | -           | - 0                      | + 0               | - 5                       |
| Curaçao   | + 25  | - 0                 | -                          | -         | -           | - 0                      | -                 | + 25                      |
| Dominica  | ± 0   | -                   | -                          | -         | -           | -                        | -                 | ± 0                       |
| Dominikanische Republik                         | - 23  | + 1                 | -                          | -         | -           | + 1                      | - 0               | - 23                      |
| El Salvador                                     | + 2   | -                   | -                          | -         | -           | -                        | -                 | + 2                       |
| Grenada   | -   | -                   | -                          | -         | -           | -                        | -                 | -                         |
| Guatemala                                       | - 28  | - 11                | .                          | .         | + 0         | - 11                     | -                 | - 17                      |
| Haiti   | -   | -                   | -                          | -         | -           | -                        | -                 | -                         |
| Honduras  | + 24  | - 0                 | -                          | -         | -           | - 0                      | -                 | + 24                      |
| Jamaika   | + 2   | -                   | -                          | -         | -           | -                        | -                 | + 2                       |
| Kaimaninseln                                    | + 506   | + 26                | .                          | .         | + 176       | - 150                    | -                 | + 479                     |
| Kuba  | - 0   | -                   | -                          | -         | -           | -                        | -                 | 0                         |
| Mexiko  | + 1 397   | - 97                | -                          | -         | -           | - 97                     | + 1               | + 1 494                   |
| Montserrat                                      | - 0   | -                   | -                          | -         | -           | -                        | -                 | 0                         |
| Nicaragua                                       | - 5   | - 0                 | -                          | -         | -           | - 0                      | -                 | - 5                       |
| Panama  | - 29  | + 3                 | -                          | -         | -           | + 2                      | + 0               | - 31                      |
| St. Kitts und Nevis                             | + 0   | + 0                 | -                          | -         | -           | + 0                      | -                 | -                         |
| St. Lucia                                       | -   | -                   | -                          | -         | -           | -                        | -                 | -                         |
| St. Martin                                      | + 0   | -                   | -                          | -         | -           | -                        | -                 | + 0                       |
| St. Vincent und die Grenadinen                  | + 1   | -                   | -                          | -         | -           | -                        | -                 | + 1                       |
| Trinidad und Tobago                             | - 0   | -                   | -                          | -         | -           | -                        | -                 | 0                         |
| Turks- und Caicosinseln                         | -   | -                   | -                          | -         | -           | -                        | -                 | -                         |
| <b>3. Südamerika</b>                            | + 414   | + 1 485             | .                          | .         | - 307       | + 1 791                  | + 1               | - 1 071                   |
| Argentinien                                     | - 103   | - 3                 | -                          | -         | -           | - 3                      | + 0               | - 100                     |
| Bolivien  | + 4   | - 0                 | -                          | -         | -           | - 0                      | -                 | + 4                       |
| Brasilien                                       | + 320   | + 8                 | -                          | -         | -           | + 8                      | + 0               | + 312                     |
| Chile   | + 338   | + 1 479             | .                          | .         | - 307       | + 1 785                  | + 0               | - 1 140                   |
| Ecuador   | - 3   | - 0                 | -                          | -         | -           | - 0                      | - 0               | - 3                       |
| Falklandinseln (Malwinen)                       | + 0   | -                   | -                          | -         | -           | -                        | -                 | + 0                       |
| Guyana  | + 0   | -                   | -                          | -         | -           | -                        | -                 | + 0                       |
| Kolumbien                                       | - 142   | + 0                 | -                          | -         | -           | -                        | + 0               | - 142                     |
| Paraguay  | - 3   | - 0                 | -                          | -         | -           | - 0                      | - 0               | - 3                       |
| Peru  | + 5   | + 1                 | -                          | -         | -           | - 0                      | + 1               | + 4                       |
| Suriname  | - 0   | -                   | -                          | -         | -           | -                        | -                 | 0                         |
| Uruguay   | - 16  | + 1                 | -                          | -         | -           | + 1                      | + 0               | - 17                      |
| Venezuela                                       | + 14  | - 0                 | -                          | -         | -           | - 0                      | -                 | + 14                      |
| <b>IV. Asien</b>                                | + 11 705  | + 4 681             | 2 353                      | 17        | + 2 336     | + 2 323                  | + 21              | + 7 024                   |
| <b>1. Länder des Nahen und Mittleren Ostens</b> | + 2 995   | + 2 156             | .                          | .         | + 450       | + 1 712                  | - 6               | + 840                     |
| Armenien  | + 0   | + 0                 | -                          | -         | -           | -                        | + 0               | + 0                       |
| Aserbaidschan                                   | + 2   | + 1                 | -                          | -         | -           | + 1                      | + 0               | + 1                       |
| Bahrain   | + 22  | + 1                 | -                          | -         | -           | + 1                      | + 0               | + 20                      |
| Georgien  | + 0   | + 0                 | -                          | -         | -           | -                        | + 0               | + 0                       |
| Irak  | + 1   | + 0                 | -                          | -         | -           | - 0                      | + 0               | + 1                       |
| Israel  | + 507   | + 79                | .                          | .         | + 12        | + 66                     | + 1               | + 429                     |
| Jemen   | - 0   | -                   | -                          | -         | -           | -                        | -                 | 0                         |
| Jordanien                                       | - 30  | + 0                 | -                          | -         | -           | -                        | + 0               | - 30                      |
| Katar   | - 3   | + 0                 | .                          | .         | - 0         | + 0                      | + 0               | - 3                       |
| Kuwait  | - 29  | - 23                | .                          | .         | + 0         | - 24                     | + 1               | - 6                       |
| Libanon   | - 2   | - 1                 | -                          | -         | -           | - 1                      | + 0               | - 1                       |
| Oman  | + 7   | + 6                 | -                          | -         | -           | + 6                      | -                 | + 1                       |
| Palästinensische Gebiete                        | ± 0   | -                   | -                          | -         | -           | -                        | -                 | ± 0                       |
| Saudi-Arabien                                   | + 1 819   | + 1 771             | .                          | .         | + 2         | + 1 781                  | - 12              | + 49                      |
| Syrien  | + 1   | + 0                 | -                          | -         | -           | -                        | + 0               | + 0                       |
| Vereinigte Arabische Emirate                    | + 701   | + 321               | .                          | .         | + 436       | - 117                    | + 2               | + 380                     |

I. Transaktionswerte zu Direktinvestitionen

2. Verbindlichkeiten gegenüber verbundenen Unternehmen im Ausland (nach dem Asset-Liability-Principle - ALP)  
noch: a) Regionale Gliederung

im Berichtsjahr 2022

| Mio €  | Verbindlichkeiten gegenüber verbundenen Unternehmen im Ausland (Zunahme: +) |                     |                            |             |          |                          |                   | Direktinvestitionskredite |
|--|---|---------------------|----------------------------|-------------|----------|--------------------------|-------------------|---------------------------|
|  | Insgesamt   | Beteiligungskapital |                            |             |          | Reinvestierte Gewinne 1) | Übrige Anlagen 2) |                           |
|  |   | Insgesamt           | Beteiligungskapital i.e.S. |             |          |                          |                   |                           |
|  |   |                     | Neuanlage                  | Liquidation | Netto    |                          |                   |                           |
| Ländergruppe/Land                                | 1   | 2                   | 3                          | 4           | 5        | 6                        | 7                 | 8                         |
| <b>noch: IV. Asien</b>                           |   |                     |                            |             |          |                          |                   |                           |
| <b>2. Andere asiatische Länder</b>               | + 8 710   | + 2 525             | .                          | .           | + 1 886  | + 611                    | + 27              | + 6 185                   |
| Afghanistan                                      | - 0   | -                   | -                          | -           | -        | -                        | -                 | 0                         |
| Bangladesch                                      | - 4   | -                   | -                          | -           | -        | -                        | -                 | 4                         |
| Bhutan   | + 0   | -                   | -                          | -           | -        | -                        | -                 | 0                         |
| Brunei Darussalam                                | - 6   | + 0                 | -                          | -           | -        | -                        | + 0               | 6                         |
| China  | + 2 817   | - 242               | 89                         | 8           | + 81     | - 334                    | + 11              | + 3 058                   |
| Hongkong   | + 1 107   | - 21                | .                          | .           | + 19     | - 44                     | + 4               | + 1 128                   |
| Indien   | + 112   | - 50                | .                          | .           | + 3      | - 54                     | + 1               | + 163                     |
| Indonesien                                       | + 14  | + 2                 | .                          | .           | - 0      | + 2                      | + 0               | + 12                      |
| Iran   | + 21  | - 54                | -                          | -           | -        | - 54                     | + 0               | + 75                      |
| Japan  | + 3 062   | + 1 421             | .                          | .           | + 670    | + 752                    | - 1               | + 1 642                   |
| Kambodscha                                       | + 1   | -                   | -                          | -           | -        | -                        | -                 | 1                         |
| Kasachstan                                       | + 3   | + 4                 | -                          | -           | -        | + 0                      | + 4               | 2                         |
| Kirgistan  | + 0   | + 0                 | -                          | -           | -        | -                        | + 0               | 0                         |
| Korea (Demokratische Volksrepublik)              | - 0   | -                   | -                          | -           | -        | -                        | -                 | 0                         |
| Korea (Republik)                                 | + 44  | + 1 036             | .                          | .           | + 807    | + 225                    | + 3               | 992                       |
| Laos   | - 0   | -                   | -                          | -           | -        | -                        | -                 | 0                         |
| Macau  | - 4   | - 0                 | -                          | -           | -        | - 0                      | -                 | 4                         |
| Malaysia   | + 22  | + 96                | .                          | .           | + 1      | + 95                     | - 1               | 74                        |
| Malediven  | - 4   | -                   | -                          | -           | -        | -                        | -                 | 4                         |
| Mongolei   | + 3   | - 0                 | -                          | -           | -        | - 0                      | + 0               | 3                         |
| Myanmar  | + 2   | -                   | -                          | -           | -        | -                        | -                 | 2                         |
| Nepal  | + 0   | -                   | -                          | -           | -        | -                        | -                 | 0                         |
| Pakistan   | + 11  | - 0                 | -                          | -           | -        | - 0                      | -                 | 11                        |
| Philippinen                                      | + 48  | - 1                 | -                          | -           | -        | - 0                      | - 1               | 49                        |
| Singapur   | + 1 266   | + 292               | .                          | .           | + 259    | + 28                     | + 4               | + 975                     |
| Sri Lanka  | + 5   | + 0                 | -                          | -           | -        | - 0                      | + 0               | 5                         |
| Tadschikistan                                    | + 0   | + 0                 | -                          | -           | -        | -                        | + 0               | 0                         |
| Taiwan   | - 43  | + 50                | .                          | .           | + 44     | + 6                      | + 0               | 93                        |
| Thailand   | + 152   | + 7                 | -                          | -           | -        | + 7                      | + 0               | 144                       |
| Timor-Leste                                      | - 0   | -                   | -                          | -           | -        | -                        | -                 | 0                         |
| Turkmenistan                                     | + 1   | -                   | -                          | -           | -        | -                        | -                 | 1                         |
| Usbekistan                                       | + 2   | - 0                 | -                          | -           | -        | - 0                      | -                 | 2                         |
| Vietnam  | + 78  | - 15                | .                          | .           | + 3      | - 19                     | + 1               | 93                        |
| <b>V. Australien, Ozeanien und Polarregionen</b> | - 634   | - 696               | .                          | .           | - 216    | - 478                    | - 2               | + 62                      |
| Amerikanische Überseeinseln, Kleinere            | ± 0   | -                   | -                          | -           | -        | -                        | -                 | 0                         |
| Amerikanisch-Samoa                               | -   | -                   | -                          | -           | -        | -                        | -                 | -                         |
| Antarktis  | -   | -                   | -                          | -           | -        | -                        | -                 | -                         |
| Australien                                       | - 655   | - 731               | .                          | .           | - 261    | - 468                    | - 2               | + 75                      |
| Bouvetinseln                                     | ± 0   | -                   | -                          | -           | -        | -                        | -                 | 0                         |
| Cookinseln                                       | -   | -                   | -                          | -           | -        | -                        | -                 | -                         |
| Fidschi  | - 1   | -                   | -                          | -           | -        | -                        | -                 | 1                         |
| Französische Süd- und Antarktische Gebiete       | -   | -                   | -                          | -           | -        | -                        | -                 | -                         |
| Französisch-Polynesien                           | + 0   | -                   | -                          | -           | -        | -                        | -                 | 0                         |
| Guam   | - 0   | -                   | -                          | -           | -        | -                        | -                 | 0                         |
| Heard und McDonaldinseln                         | -   | -                   | -                          | -           | -        | -                        | -                 | -                         |
| Kiribati   | -   | -                   | -                          | -           | -        | -                        | -                 | -                         |
| Kokosinseln                                      | -   | -                   | -                          | -           | -        | -                        | -                 | -                         |
| Marshallinseln                                   | - 41  | - 41                | .                          | .           | - 30     | - 10                     | -                 | -                         |
| Mikronesien                                      | + 1   | -                   | -                          | -           | -        | -                        | -                 | 1                         |
| Nauru  | -   | -                   | -                          | -           | -        | -                        | -                 | -                         |
| Neukaledonien                                    | - 0   | -                   | -                          | -           | -        | -                        | -                 | 0                         |
| Neuseeland                                       | + 81  | + 80                | .                          | .           | + 75     | + 5                      | - 0               | + 1                       |
| Niue   | -   | -                   | -                          | -           | -        | -                        | -                 | -                         |
| Nördliche Marianen                               | -   | -                   | -                          | -           | -        | -                        | -                 | -                         |
| Norfolkinseln                                    | -   | -                   | -                          | -           | -        | -                        | -                 | -                         |
| Palau  | -   | -                   | -                          | -           | -        | -                        | -                 | -                         |
| Papua-Neuguinea                                  | - 0   | -                   | -                          | -           | -        | -                        | -                 | 0                         |
| Pitcairnsinseln                                  | -   | -                   | -                          | -           | -        | -                        | -                 | -                         |
| Salomonen  | ± 0   | -                   | -                          | -           | -        | -                        | -                 | 0                         |
| Samoa  | - 4   | - 4                 | -                          | -           | -        | - 4                      | -                 | -                         |
| Südgeorgien und die Südlichen Sandwichinseln     | -   | -                   | -                          | -           | -        | -                        | -                 | -                         |
| Tokelau  | - 14  | -                   | -                          | -           | -        | -                        | -                 | 14                        |
| Tonga  | -   | -                   | -                          | -           | -        | -                        | -                 | -                         |
| Tuvalu   | -   | -                   | -                          | -           | -        | -                        | -                 | -                         |
| Vanuatu  | + 0   | + 0                 | -                          | -           | -        | + 0                      | -                 | -                         |
| Wallis und Futuna                                | -   | -                   | -                          | -           | -        | -                        | -                 | -                         |
| Weihnachtsinsel                                  | ± 0   | -                   | -                          | -           | -        | -                        | -                 | 0                         |
| <b>VI. Internationale Organisationen</b>         | -   | -                   | -                          | -           | -        | -                        | -                 | -                         |
| <b>VII. Nicht ermittelte Länder</b>              | -   | -                   | -                          | -           | -        | -                        | -                 | -                         |
| <b>Nachrichtlich:</b>                            |   |                     |                            |             |          |                          |                   |                           |
| OECD-Länder                                      | + 59 041  | + 29 572            | 82 827                     | 66 818      | + 16 009 | + 11 520                 | + 2 042           | + 29 470                  |

1 Geschätzt auf der Grundlage der Angaben über den Stand der Direktinvestitionen im Ausland und in der Bundesrepublik Deutschland. 2 Überwiegend Grundbesitz.

I. Transaktionswerte zu Direktinvestitionen

2. Verbindlichkeiten gegenüber verbundenen Unternehmen im Ausland (nach dem Asset-Liability-Principle - ALP)  
b) Wirtschaftszweiggliederung

im Berichtsjahr 2025

| Mio €  | Verbindlichkeiten gegenüber verbundenen Unternehmen im Ausland |             |          |                   |
|--|--|-------------|----------|-------------------|
|  | darunter:  |             |          |                   |
|  | Beteiligungskapital i.e.S.                                     |             |          | Übrige Anlagen 1) |
|  | Neuanlage  | Liquidation | Netto    |                   |
| 1  | 2  | 3           | 4        |                   |
| Wirtschaftszweige  |  |             |          |                   |
| <b>Alle Wirtschaftszweige</b>  | 53 876   | 20 681      | + 33 195 | + 1 814           |
| <b>A. Landwirtschaft, Forstwirtschaft und Fischerei</b>  | .  | -           | .        | -                 |
| <b>B. Bergbau und Gewinnung von Steinen und Erden</b>  | .  | .           | .        | .                 |
| <b>C. Verarbeitendes Gewerbe</b>   | .  | .           | + 4 442  | + 96              |
| Herstellung von Nahrungs- und Futtermitteln, Getränken und Tabakverarbeitung                                 | .  | .           | + 1      | -                 |
| Herstellung von Textilien und Bekleidung   | .  | -           | .        | -                 |
| Herstellung von Holzwaren, Papier, Pappe und Waren daraus, Herstellung von Druckerzeugnissen                 | .  | .           | .        | .                 |
| Kokerei und Mineralölverarbeitung  | .  | -           | .        | .                 |
| Herstellung von chemischen Erzeugnissen  | .  | .           | .        | .                 |
| Herstellung von pharmazeutischen Erzeugnissen  | .  | .           | .        | .                 |
| Herstellung von Gummi- und Kunststoffwaren   | .  | .           | .        | -                 |
| Metallerzeugung und -bearbeitung, Herstellung von Metallerzeugnissen   | .  | .           | + 30     | .                 |
| Herstellung von Datenverarbeitungsgeräten, elektronischen und optischen Erzeugnissen                         | .  | .           | + 1 358  | .                 |
| Maschinenbau   | .  | .           | + 271    | + 76              |
| Herstellung von Kraftwagen und Kraftwagenteilen sowie sonstiger Fahrzeugbau                                  | .  | .           | .        | .                 |
| Sonstiges verarbeitendes Gewerbe   | .  | .           | + 379    | .                 |
| <b>D. Energieversorgung</b>  | 589  | 114         | + 475    | .                 |
| <b>E. Wasserversorgung; Abwasser- und Abfallentsorgung und Beseitigung von Umweltverschmutzung</b>           | .  | -           | .        | -                 |
| <b>F. Baugewerbe/Bau</b>   | .  | .           | + 310    | + 215             |
| <b>G. Handel; Instandhaltung und Reparatur von Kraftfahrzeugen</b>   | .  | .           | + 865    | + 2               |
| <b>H. Verkehr und Lagerei</b>  | 427  | 117         | + 311    | .                 |
| <b>I. Gastgewerbe/Beherbergung und Gastronomie</b>   | .  | -           | .        | -                 |
| <b>J. Information und Kommunikation</b>  | .  | .           | - 2 556  | -                 |
| Herstellung, Verleih und Vertrieb von Filmen; Kinos; Tonstudios und Verlegen von Musik; Rundfunkveranstalter | 6  | -           | + 6      | -                 |
| Telekommunikation  | .  | .           | .        | -                 |
| Verlagswesen, informationstechnologische und Informationsdienstleistungen                                    | .  | .           | .        | -                 |
| <b>K. Erbringung von Finanz- und Versicherungsdienstleistungen</b>   | 14 965   | 7 065       | + 7 900  | .                 |
| <b>L. Grundstücks- und Wohnungswesen</b>   | 788  | 200         | + 588    | .                 |
| <b>M. Erbringung von freiberuflichen, wissenschaftlichen und technischen Dienstleistungen</b>                | 27 811   | 7 079       | + 20 732 | .                 |
| Verwaltung und Führung von Unternehmen und Betrieben   | .  | .           | .        | .                 |
| Sonstige freiberufliche, wissenschaftliche und technische Tätigkeiten  | .  | .           | .        | .                 |
| <b>O/T. Öffentliche Verwaltung, Verteidigung; Sozialversicherung; Private Haushalte mit Hauspersonal 2)</b>  | .  | .           | .        | .                 |
| <b>P. Erziehung und Unterricht</b>   | .  | .           | .        | -                 |
| <b>Q. Gesundheits- und Sozialwesen</b>   | .  | .           | .        | -                 |
| <b>R. Kunst, Unterhaltung und Erholung</b>   | -  | .           | .        | -                 |
| <b>S/N. Sonstige Wirtschaftszweige</b>   | .  | .           | .        | .                 |
| <b>Z. Wirtschaftszweig nicht zu ermitteln</b>  | -  | -           | -        | 373               |

1 Überwiegend Grundbesitz. 2 Einschließlich Organisationen ohne Erwerbszweck.

I. Transaktionswerte zu Direktinvestitionen

2. Verbindlichkeiten gegenüber verbundenen Unternehmen im Ausland (nach dem Asset-Liability-Principle - ALP)  
b) Wirtschaftszweiggliederung

im Berichtsjahr 2024

| Mio €  | Verbindlichkeiten gegenüber verbundenen Unternehmen im Ausland |             |          |                   |
|--|--|-------------|----------|-------------------|
|  | darunter:  |             |          |                   |
|  | Beteiligungskapital i.e.S.                                     |             |          | Übrige Anlagen 1) |
|  | Neuanlage  | Liquidation | Netto    |                   |
| Wirtschaftszweige  | 1  | 2           | 3        | 4                 |
| <b>Alle Wirtschaftszweige</b>  | 51 124   | 15 633      | + 35 491 | + 1 999           |
| <b>A. Landwirtschaft, Forstwirtschaft und Fischerei</b>  | .  | -           | .        | -                 |
| <b>B. Bergbau und Gewinnung von Steinen und Erden</b>  | .  | .           | .        | .                 |
| <b>C. Verarbeitendes Gewerbe</b>   | .  | .           | .        | + 60              |
| Herstellung von Nahrungs- und Futtermitteln, Getränken und Tabakverarbeitung                                 | .  | .           | + 16     | -                 |
| Herstellung von Textilien und Bekleidung   | .  | .           | .        | -                 |
| Herstellung von Holzwaren, Papier, Pappe und Waren daraus, Herstellung von Druckerzeugnissen                 | .  | .           | .        | -                 |
| Kokerei und Mineralölverarbeitung  | .  | .           | .        | -                 |
| Herstellung von chemischen Erzeugnissen  | .  | .           | .        | -                 |
| Herstellung von pharmazeutischen Erzeugnissen  | .  | .           | .        | -                 |
| Herstellung von Gummi- und Kunststoffwaren   | .  | .           | + 162    | -                 |
| Metallerzeugung und -bearbeitung, Herstellung von Metallerzeugnissen   | .  | .           | .        | + 2               |
| Herstellung von Datenverarbeitungsgeräten, elektronischen und optischen Erzeugnissen                         | .  | .           | + 566    | .                 |
| Maschinenbau   | .  | .           | .        | + 21              |
| Herstellung von Kraftwagen und Kraftwagenteilen sowie sonstiger Fahrzeugbau                                  | .  | -           | .        | .                 |
| Sonstiges verarbeitendes Gewerbe   | .  | .           | + 672    | .                 |
| <b>D. Energieversorgung</b>  | 382  | 146         | + 235    | .                 |
| <b>E. Wasserversorgung; Abwasser- und Abfallentsorgung und Beseitigung von Umweltverschmutzung</b>           | .  | -           | .        | .                 |
| <b>F. Baugewerbe/Bau</b>   | .  | .           | + 431    | + 88              |
| <b>G. Handel; Instandhaltung und Reparatur von Kraftfahrzeugen</b>   | .  | .           | - 177    | + 6               |
| <b>H. Verkehr und Lagerei</b>  | 479  | 172         | + 308    | .                 |
| <b>I. Gastgewerbe/Beherbergung und Gastronomie</b>   | .  | .           | .        | -                 |
| <b>J. Information und Kommunikation</b>  | .  | .           | + 1 460  | .                 |
| Herstellung, Verleih und Vertrieb von Filmen; Kinos; Tonstudios und Verlegen von Musik; Rundfunkveranstalter | .  | -           | .        | -                 |
| Telekommunikation  | .  | .           | .        | -                 |
| Verlagswesen, informationstechnologische und Informationsdienstleistungen                                    | .  | .           | + 888    | .                 |
| <b>K. Erbringung von Finanz- und Versicherungsdienstleistungen</b>   | 11 523   | 3 026       | + 8 497  | .                 |
| <b>L. Grundstücks- und Wohnungswesen</b>   | 1 592  | 322         | + 1 270  | .                 |
| <b>M. Erbringung von freiberuflichen, wissenschaftlichen und technischen Dienstleistungen</b>                | 25 275   | 5 592       | + 19 683 | .                 |
| Verwaltung und Führung von Unternehmen und Betrieben   | .  | .           | .        | .                 |
| Sonstige freiberufliche, wissenschaftliche und technische Tätigkeiten  | .  | .           | .        | .                 |
| <b>O/T. Öffentliche Verwaltung, Verteidigung; Sozialversicherung; Private Haushalte mit Hauspersonal 2)</b>  | .  | 4           | .        | + 0               |
| <b>P. Erziehung und Unterricht</b>   | .  | .           | .        | -                 |
| <b>Q. Gesundheits- und Sozialwesen</b>   | .  | .           | .        | -                 |
| <b>R. Kunst, Unterhaltung und Erholung</b>   | -  | .           | .        | -                 |
| <b>S/N. Sonstige Wirtschaftszweige</b>   | .  | .           | .        | .                 |
| <b>Z. Wirtschaftszweig nicht zu ermitteln</b>  | -  | -           | -        | - 353             |

1 Überwiegend Grundbesitz. 2 Einschließlich Organisationen ohne Erwerbszweck.

I. Transaktionswerte zu Direktinvestitionen

2. Verbindlichkeiten gegenüber verbundenen Unternehmen im Ausland (nach dem Asset-Liability-Principle - ALP)  
b) Wirtschaftszweiggliederung

im Berichtsjahr 2023

| Mio €  | Verbindlichkeiten gegenüber verbundenen Unternehmen im Ausland |             |          |                              |
|--|--|-------------|----------|------------------------------|
|  | darunter:  |             |          |                              |
|  | Beteiligungskapital i.e.S.                                     |             |          | Übrige Anlagen <sup>1)</sup> |
|  | Neuanlage  | Liquidation | Netto    |                              |
| 1  | 2  | 3           | 4        |                              |
| Wirtschaftszweige  |  |             |          |                              |
| <b>Alle Wirtschaftszweige</b>  | 71 336   | 33 567      | + 37 769 | + 1 187                      |
| <b>A. Landwirtschaft, Forstwirtschaft und Fischerei</b>  | .  | .           | .        | -                            |
| <b>B. Bergbau und Gewinnung von Steinen und Erden</b>  | .  | .           | .        | .                            |
| <b>C. Verarbeitendes Gewerbe</b>   | 7 999  | 1 717       | + 6 281  | + 76                         |
| Herstellung von Nahrungs- und Futtermitteln, Getränken und Tabakverarbeitung   | .  | .           | .        | -                            |
| Herstellung von Textilien und Bekleidung   | 12   | .           | .        | -                            |
| Herstellung von Holzwaren, Papier, Pappe und Waren daraus, Herstellung von Druckerzeugnissen                           | .  | .           | .        | -                            |
| Kokerei und Mineralölverarbeitung  | .  | -           | .        | -                            |
| Herstellung von chemischen Erzeugnissen  | .  | .           | .        | .                            |
| Herstellung von pharmazeutischen Erzeugnissen  | .  | .           | .        | -                            |
| Herstellung von Gummi- und Kunststoffwaren   | .  | .           | + 90     | -                            |
| Metallerzeugung und -bearbeitung, Herstellung von Metallerzeugnissen   | .  | .           | - 133    | .                            |
| Herstellung von Datenverarbeitungsgeräten, elektronischen und optischen Erzeugnissen                                   | .  | .           | .        | .                            |
| Maschinenbau   | 255  | 9           | + 246    | + 18                         |
| Herstellung von Kraftwagen und Kraftwagenteilen sowie sonstiger Fahrzeugbau  | .  | .           | .        | -                            |
| Sonstiges verarbeitendes Gewerbe   | .  | .           | .        | .                            |
| <b>D. Energieversorgung</b>  | 100  | 138         | - 37     | .                            |
| <b>E. Wasserversorgung; Abwasser- und Abfallentsorgung und Beseitigung von Umweltverschmutzung</b>                     | .  | -           | .        | -                            |
| <b>F. Baugewerbe/Bau</b>   | .  | .           | + 404    | + 31                         |
| <b>G. Handel; Instandhaltung und Reparatur von Kraftfahrzeugen</b>   | 1 663  | 389         | + 1 274  | .                            |
| <b>H. Verkehr und Lagerei</b>  | 525  | 210         | + 315    | .                            |
| <b>I. Gastgewerbe/Beherbergung und Gastronomie</b>   | .  | -           | .        | -                            |
| <b>J. Information und Kommunikation</b>  | 1 303  | 1 185       | + 118    | .                            |
| Herstellung, Verleih und Vertrieb von Filmen; Kinos; Tonstudios und Verlegen von Musik; Rundfunkveranstalter           | .  | .           | .        | -                            |
| Telekommunikation  | .  | .           | .        | -                            |
| Verlagswesen, informationstechnologische und Informationsdienstleistungen  | 1 030  | 1 175       | - 145    | .                            |
| <b>K. Erbringung von Finanz- und Versicherungsdienstleistungen</b>   | 32 403   | 14 788      | + 17 614 | .                            |
| <b>L. Grundstücks- und Wohnungswesen</b>   | 1 800  | 469         | + 1 331  | .                            |
| <b>M. Erbringung von freiberuflichen, wissenschaftlichen und technischen Dienstleistungen</b>                          | 24 632   | 14 404      | + 10 228 | + 27                         |
| Verwaltung und Führung von Unternehmen und Betrieben   | .  | .           | + 6 980  | .                            |
| Sonstige freiberufliche, wissenschaftliche und technische Tätigkeiten  | .  | .           | .        | .                            |
| <b>O/T. Öffentliche Verwaltung, Verteidigung; Sozialversicherung; Private Haushalte mit Hauspersonal <sup>2)</sup></b> | .  | .           | .        | .                            |
| <b>P. Erziehung und Unterricht</b>   | .  | -           | .        | -                            |
| <b>Q. Gesundheits- und Sozialwesen</b>   | .  | .           | + 164    | -                            |
| <b>R. Kunst, Unterhaltung und Erholung</b>   | -  | .           | .        | -                            |
| <b>S/N. Sonstige Wirtschaftszweige</b>   | .  | .           | + 91     | + 2                          |
| <b>Z. Wirtschaftszweig nicht zu ermitteln</b>  | -  | -           | -        | 175                          |

<sup>1</sup> Überwiegend Grundbesitz. <sup>2</sup> Einschließlich Organisationen ohne Erwerbszweck.

I. Transaktionswerte zu Direktinvestitionen

2. Verbindlichkeiten gegenüber verbundenen Unternehmen im Ausland (nach dem Asset-Liability-Principle - ALP)  
b) Wirtschaftszweiggliederung

im Berichtsjahr 2022

| Mio €  | Verbindlichkeiten gegenüber verbundenen Unternehmen im Ausland |             |          |                   |
|--|--|-------------|----------|-------------------|
|  | darunter:  |             |          |                   |
|  | Beteiligungskapital i.e.S.                                     |             |          | Übrige Anlagen 1) |
|  | Neuanlage  | Liquidation | Netto    |                   |
| 1  | 2  | 3           | 4        |                   |
| Wirtschaftszweige  |  |             |          |                   |
| <b>Alle Wirtschaftszweige</b>  | 84 695   | 67 102      | + 17 593 | + 2 075           |
| <b>A. Landwirtschaft, Forstwirtschaft und Fischerei</b>  | .  | -           | .        | -                 |
| <b>B. Bergbau und Gewinnung von Steinen und Erden</b>  | .  | .           | .        | -                 |
| <b>C. Verarbeitendes Gewerbe</b>   | 7 438  | 3 602       | + 3 836  | + 49              |
| Herstellung von Nahrungs- und Futtermitteln, Getränken und Tabakverarbeitung                                 | .  | .           | .        | -                 |
| Herstellung von Textilien und Bekleidung   | -  | -           | -        | -                 |
| Herstellung von Holzwaren, Papier, Pappe und Waren daraus, Herstellung von Druckerzeugnissen                 | .  | .           | .        | -                 |
| Kokerei und Mineralölverarbeitung  | .  | .           | .        | -                 |
| Herstellung von chemischen Erzeugnissen  | .  | .           | .        | -                 |
| Herstellung von pharmazeutischen Erzeugnissen  | 94   | -           | + 94     | .                 |
| Herstellung von Gummi- und Kunststoffwaren   | .  | .           | - 29     | .                 |
| Metallerzeugung und -bearbeitung, Herstellung von Metallerzeugnissen   | .  | .           | + 89     | .                 |
| Herstellung von Datenverarbeitungsgeräten, elektronischen und optischen Erzeugnissen                         | .  | .           | + 308    | .                 |
| Maschinenbau   | .  | .           | + 268    | + 39              |
| Herstellung von Kraftwagen und Kraftwagenteilen sowie sonstiger Fahrzeugbau                                  | .  | .           | + 3 997  | -                 |
| Sonstiges verarbeitendes Gewerbe   | .  | .           | + 14     | .                 |
| <b>D. Energieversorgung</b>  | 419  | 45          | + 375    | .                 |
| <b>E. Wasserversorgung; Abwasser- und Abfallentsorgung und Beseitigung von Umweltverschmutzung</b>           | .  | -           | .        | -                 |
| <b>F. Baugewerbe/Bau</b>   | .  | .           | + 488    | + 56              |
| <b>G. Handel; Instandhaltung und Reparatur von Kraftfahrzeugen</b>   | .  | .           | .        | + 1               |
| <b>H. Verkehr und Lagerei</b>  | .  | .           | - 517    | .                 |
| <b>I. Gastgewerbe/Beherbergung und Gastronomie</b>   | .  | .           | + 160    | -                 |
| <b>J. Information und Kommunikation</b>  | .  | .           | .        | .                 |
| Herstellung, Verleih und Vertrieb von Filmen; Kinos; Tonstudios und Verlegen von Musik; Rundfunkveranstalter | .  | -           | .        | -                 |
| Telekommunikation  | .  | .           | .        | -                 |
| Verlagswesen, informationstechnologische und Informationsdienstleistungen                                    | 1 199  | 126         | + 1 073  | .                 |
| <b>K. Erbringung von Finanz- und Versicherungsdienstleistungen</b>   | 26 822   | 16 847      | + 9 975  | .                 |
| <b>L. Grundstücks- und Wohnungswesen</b>   | 983  | 225         | + 758    | .                 |
| <b>M. Erbringung von freiberuflichen, wissenschaftlichen und technischen Dienstleistungen</b>                | 17 045   | 13 919      | + 3 126  | + 12              |
| Verwaltung und Führung von Unternehmen und Betrieben   | .  | .           | .        | .                 |
| Sonstige freiberufliche, wissenschaftliche und technische Tätigkeiten  | .  | .           | .        | .                 |
| <b>O/T. Öffentliche Verwaltung, Verteidigung; Sozialversicherung; Private Haushalte mit Hauspersonal 2)</b>  | .  | .           | .        | -                 |
| <b>P. Erziehung und Unterricht</b>   | .  | .           | .        | -                 |
| <b>Q. Gesundheits- und Sozialwesen</b>   | 10   | .           | .        | .                 |
| <b>R. Kunst, Unterhaltung und Erholung</b>   | .  | .           | .        | -                 |
| <b>S/N. Sonstige Wirtschaftszweige</b>   | .  | .           | + 584    | .                 |
| <b>Z. Wirtschaftszweig nicht zu ermitteln</b>  | -  | -           | -        | - 92              |

1 Überwiegend Grundbesitz. 2 Einschließlich Organisationen ohne Erwerbszweck.

I. Transaktionswerte zu Direktinvestitionen

3. Forderungen gegenüber verbundenen Unternehmen im Ausland (nach dem Extended-Directional-Principle - xDP)  
a) Regionale Gliederung

im Berichtsjahr 2025

| Mio €   | Forderungen gegenüber verbundenen Unternehmen im Ausland (Zunahme: +) |                     |   |                          |                           |
|---|---|---------------------|---|--------------------------|---------------------------|
|   | Insgesamt   | Beteiligungskapital |   |                          | Direktinvestitionskredite |
|   |   | Insgesamt           | Beteiligungs-kapital ohne reinvestierte Gewinne | Reinvestierte Gewinne 1) |                           |
| Ländergruppe/Land   | 1   | 2                   | 3   | 4                        | 5                         |
| <b>Alle Länder</b>  | + 77 250  | + 78 045            | + 12 851  | + 65 194                 | - 795                     |
| <b>I. Europa</b>  | + 40 760  | + 49 693            | + 10 172  | + 39 522                 | - 8 933                   |
| <b>1. EU-Länder (27)</b>                                      | + 24 627  | + 35 703            | + 7 058   | + 28 645                 | - 11 076                  |
| <b>1.1 Euroraum (21)</b>                                      | + 25 099  | + 30 093            | + 6 413   | + 23 680                 | - 4 994                   |
| darunter:   |   |                     |   |                          |                           |
| Belgien   | + 5 378   | - 1 684             | - 2 289   | + 605                    | + 7 063                   |
| Bulgarien   | - 15  | + 130               | + 3   | + 127                    | - 145                     |
| Estland   | + 796   | - 8                 | + 16  | - 24                     | + 804                     |
| Finnland  | + 874   | + 40                | + 4   | + 35                     | + 834                     |
| Frankreich  | - 649   | - 434               | - 561   | + 127                    | - 215                     |
| Griechenland  | + 47  | + 12                | + 113   | - 100                    | + 35                      |
| Irland  | - 2 321   | - 4 200             | - 1 294   | - 2 906                  | + 1 879                   |
| Italien   | + 162   | + 3 066             | + 1 442   | + 1 624                  | - 2 905                   |
| Kroatien  | + 168   | + 74                | - 37  | + 110                    | + 94                      |
| Lettland  | - 77  | + 24                | - 26  | + 51                     | - 101                     |
| Litauen   | + 252   | + 59                | - 37  | + 95                     | + 194                     |
| Luxemburg   | - 10 878  | + 4 488             | + 7 595   | - 3 107                  | + 15 366                  |
| Malta   | + 4 051   | + 2 970             | + 118   | + 2 852                  | + 1 081                   |
| Niederlande   | + 20 476  | + 20 246            | + 1 193   | + 19 053                 | + 230                     |
| Österreich  | + 3 188   | + 3 267             | - 489   | + 3 756                  | - 79                      |
| Portugal  | + 184   | + 287               | + 104   | + 182                    | - 103                     |
| Slowakei  | + 744   | + 301               | - 6   | + 307                    | + 443                     |
| Slowenien   | + 35  | + 11                | - 47  | + 57                     | + 24                      |
| Spanien   | + 2 642   | + 1 391             | + 727   | + 664                    | + 1 251                   |
| Zypern  | + 42  | + 52                | - 118   | + 170                    | - 10                      |
| <b>1.2 Andere EU-Länder</b>                                   | - 472   | + 5 610             | + 645   | + 4 965                  | - 6 082                   |
| darunter:   |   |                     |   |                          |                           |
| Dänemark  | - 1 629   | + 502               | + 269   | + 233                    | - 2 131                   |
| Polen   | + 361   | + 2 102             | + 475   | + 1 627                  | - 1 741                   |
| Rumänien  | + 413   | + 760               | - 19  | + 779                    | - 347                     |
| Schweden  | - 1 207   | + 178               | + 54  | + 124                    | + 1 384                   |
| Tschechien  | + 455   | + 276               | - 369   | + 646                    | + 178                     |
| Ungarn  | + 1 138   | + 1 794             | + 238   | + 1 556                  | - 656                     |
| <b>2. Europäische Freihandels-<br/>    assoziation (EFTA)</b> | + 7 094   | + 4 599             | - 616   | + 5 216                  | + 2 494                   |
| Island  | - 17  | - 44                | + 1   | - 45                     | + 27                      |
| Liechtenstein   | + 241   | + 228               | + 133   | + 95                     | + 13                      |
| Norwegen  | + 1 421   | + 665               | + 20  | + 646                    | + 756                     |
| Schweiz   | + 5 448   | + 3 750             | - 770   | + 4 520                  | + 1 698                   |
| <b>3. Andere europäische Länder<br/>    (ohne EFTA)</b>       | + 9 039   | + 9 391             | + 3 730   | + 5 661                  | - 352                     |
| Albanien  | + 1   | + 11                | + 10  | + 0                      | - 9                       |
| Andorra   | - 0   | + 0                 | + 0   | -                        | - 1                       |
| Belarus   | + 3   | + 11                | + 1   | + 10                     | - 8                       |
| Bosnien und Herzegowina                                       | + 118   | + 118               | + 118   | - 1                      | + 0                       |
| Färöer  | - 0   | -                   | -   | -                        | - 0                       |
| Gibraltar   | + 6   | - 9                 | - 6   | - 4                      | + 15                      |
| Guernsey  | - 61  | - 10                | + 50  | - 60                     | - 51                      |
| Heiliger Stuhl  | + 0   | -                   | -   | -                        | + 0                       |
| Insel Man   | - 2   | - 2                 | -   | - 2                      | - 1                       |
| Jersey  | - 768   | - 742               | - 637   | - 106                    | - 26                      |
| Kosovo  | + 23  | + 24                | + 2   | + 23                     | + 1                       |
| Moldau  | + 18  | + 14                | + 0   | + 14                     | + 4                       |
| Montenegro  | + 4   | + 4                 | + 6   | - 3                      | + 0                       |
| Nordmazedonien  | + 144   | + 135               | + 130   | + 5                      | + 9                       |
| Russische Föderation  | + 2 726   | + 2 755             | - 27  | + 2 783                  | - 29                      |
| San Marino  | - 0   | + 0                 | -   | + 0                      | - 0                       |
| Serbien   | + 106   | + 52                | + 58  | - 7                      | + 54                      |
| Türkei  | + 2 090   | + 1 761             | + 353   | + 1 408                  | + 329                     |
| Ukraine   | - 362   | - 342               | + 11  | - 353                    | - 19                      |
| Vereinigtes Königreich  | + 4 994   | + 5 613             | + 3 660   | + 1 952                  | - 619                     |
| <b>II. Afrika</b>   | + 406   | + 586               | + 313   | + 272                    | - 180                     |
| <b>1. Nordafrika</b>  | + 397   | + 499               | + 343   | + 156                    | - 102                     |
| Ägypten   | - 177   | + 76                | + 33  | + 43                     | - 253                     |
| Algerien  | + 23  | + 10                | + 0   | + 10                     | + 13                      |
| Libyen  | + 290   | + 308               | + 113   | + 195                    | - 17                      |
| Marokko   | + 149   | + 83                | + 187   | - 103                    | + 65                      |
| Tunesien  | + 112   | + 22                | + 10  | + 12                     | + 90                      |

I. Transaktionswerte zu Direktinvestitionen

3. Forderungen gegenüber verbundenen Unternehmen im Ausland (nach dem Extended-Directional-Principle - xDP)  
noch: a) Regionale Gliederung

im Berichtsjahr 2025

| Mio €   | Forderungen gegenüber verbundenen Unternehmen im Ausland (Zunahme: +) |                     |  |                          |                           |
|---|---|---------------------|--|--------------------------|---------------------------|
|   | Insgesamt   | Beteiligungskapital |  |                          | Direktinvestitionskredite |
|   |   | Insgesamt           | Beteiligungskapital ohne reinvestierte Gewinne | Reinvestierte Gewinne 1) |                           |
| Ländergruppe/Land                             | 1   | 2                   | 3  | 4                        | 5                         |
| <b>noch: II. Afrika</b>                       |   |                     |  |                          |                           |
| <b>2. Zentral- und Südafrikanische Länder</b> | + 9   | + 86                | - 30   | + 116                    | - 78                      |
| Angola  | - 10  | + 4                 | + 2  | + 2                      | - 14                      |
| Äquatorialguinea                              | - 0   | - 0                 | -  | - 0                      | + 0                       |
| Äthiopien                                     | + 5   | + 0                 | + 1  | - 0                      | + 5                       |
| Benin   | + 0   | + 0                 | + 0  | + 0                      | + 0                       |
| Botsuana                                      | + 0   | -                   | -  | -                        | + 0                       |
| Britisches Territorium im Indischen Ozean     | + 0   | -                   | -  | -                        | + 0                       |
| Burkina Faso                                  | + 4   | + 3                 | + 3  | -                        | + 1                       |
| Burundi                                       | + 1   | + 1                 | + 0  | + 1                      | + 0                       |
| Cabo Verde                                    | - 0   | - 0                 | + 0  | - 0                      | + 0                       |
| Côte d'Ivoire                                 | + 26  | + 14                | + 12   | + 2                      | + 12                      |
| Dschibuti                                     | - 0   | -                   | -  | -                        | + 0                       |
| Eritrea                                       | -   | -                   | -  | -                        | -                         |
| Eswatini                                      | - 1   | - 1                 | -  | - 1                      | + 0                       |
| Gabun   | + 5   | - 1                 | -  | - 1                      | + 6                       |
| Gambia  | + 0   | + 0                 | + 0  | -                        | + 0                       |
| Ghana   | + 12  | - 2                 | + 0  | - 2                      | + 14                      |
| Guinea  | + 6   | + 1                 | -  | + 1                      | + 5                       |
| Guinea-Bissau                                 | - 0   | -                   | -  | -                        | + 0                       |
| Kamerun                                       | - 19  | - 0                 | + 0  | - 1                      | - 19                      |
| Kenia   | - 183   | - 39                | + 3  | - 41                     | + 144                     |
| Komoren                                       | + 0   | -                   | -  | -                        | + 0                       |
| Kongo (Demokratische Republik)                | - 1   | + 0                 | + 0  | -                        | + 1                       |
| Kongo (Republik)                              | + 5   | + 3                 | + 3  | - 0                      | + 2                       |
| Lesotho                                       | + 0   | -                   | -  | -                        | + 0                       |
| Liberia                                       | + 9   | + 7                 | + 7  | - 0                      | + 3                       |
| Madagaskar                                    | + 1   | + 3                 | + 1  | + 2                      | - 1                       |
| Malawi  | + 1   | -                   | -  | -                        | + 1                       |
| Mali  | + 3   | + 3                 | + 1  | + 3                      | - 0                       |
| Mauretanien                                   | + 1   | + 0                 | -  | + 0                      | + 1                       |
| Mauritius                                     | - 97  | - 109               | - 69   | - 41                     | + 12                      |
| Mosambik                                      | + 4   | + 1                 | + 0  | + 1                      | + 3                       |
| Namibia                                       | + 25  | - 12                | + 7  | - 18                     | + 37                      |
| Niger   | + 0   | + 0                 | + 0  | -                        | + 0                       |
| Nigeria                                       | - 91  | - 66                | + 1  | - 67                     | - 25                      |
| Ruanda  | + 0   | - 1                 | + 0  | - 1                      | + 1                       |
| Sambia  | + 3   | + 3                 | + 1  | + 2                      | + 1                       |
| São Tomé und Príncipe                         | -   | -                   | -  | -                        | -                         |
| Senegal                                       | + 4   | + 3                 | + 1  | + 2                      | + 0                       |
| Seychellen                                    | + 9   | + 9                 | + 9  | -                        | + 0                       |
| Sierra Leone                                  | + 0   | -                   | -  | -                        | + 0                       |
| Simbabwe                                      | + 7   | + 6                 | + 0  | + 5                      | + 1                       |
| Somalia                                       | -   | -                   | -  | -                        | -                         |
| St. Helena, Ascension und Tristan da Cunha    | -   | -                   | -  | -                        | -                         |
| Südafrika                                     | + 340   | + 227               | - 30   | + 257                    | + 114                     |
| Sudan   | - 0   | -                   | -  | -                        | + 0                       |
| Südsudan                                      | + 0   | -                   | -  | -                        | + 0                       |
| Tansania                                      | - 36  | + 9                 | + 2  | + 7                      | - 45                      |
| Togo  | - 47  | - 0                 | -  | - 0                      | + 47                      |
| Tschad  | + 0   | -                   | -  | -                        | + 0                       |
| Uganda  | + 21  | + 21                | + 15   | + 7                      | - 1                       |
| Zentralafrikanische Republik                  | + 0   | + 0                 | + 0  | -                        | + 0                       |
| <b>III. Amerika</b>                           | + 30 920  | + 19 617            | + 7 494  | + 12 123                 | + 11 303                  |
| <b>1. Nordamerika</b>                         | + 28 483  | + 17 461            | + 6 042  | + 11 419                 | + 11 022                  |
| Grönland                                      | + 0   | + 0                 | + 0  | -                        | + 0                       |
| Kanada  | + 1 836   | + 1 423             | + 489  | + 933                    | + 414                     |
| Vereinigte Staaten                            | + 26 646  | + 16 038            | + 5 552  | + 10 486                 | + 10 608                  |

I. Transaktionswerte zu Direktinvestitionen

3. Forderungen gegenüber verbundenen Unternehmen im Ausland (nach dem Extended-Directional-Principle - xDP)  
noch: a) Regionale Gliederung

im Berichtsjahr 2025

| Mio €   | Forderungen gegenüber verbundenen Unternehmen im Ausland (Zunahme: +) |                     |   |                          |                           |
|---|---|---------------------|---|--------------------------|---------------------------|
|   | Insgesamt   | Beteiligungskapital |   |                          | Direktinvestitionskredite |
|   |   | Insgesamt           | Beteiligungs-kapital ohne reinvestierte Gewinne | Reinvestierte Gewinne 1) |                           |
| Ländergruppe/Land                               | 1   | 2                   | 3   | 4                        | 5                         |
| <b>noch: III. Amerika</b>                       |   |                     |   |                          |                           |
| <b>2. Zentralamerika</b>                        | + 2 383   | + 1 851             | + 932   | + 919                    | + 532                     |
| Amerikanische Jungferninseln                    | + 0   | -                   | -   | -                        | + 0                       |
| Anguilla  | -   | -                   | -   | -                        | -                         |
| Antigua und Barbuda                             | - 0   | - 0                 | - 0   | -                        | -                         |
| Aruba   | - 0   | -                   | -   | -                        | 0                         |
| Bahamas   | + 2   | + 0                 | + 0   | + 0                      | + 2                       |
| Barbados  | + 1   | + 2                 | + 1   | + 1                      | + 1                       |
| Belize  | + 0   | -                   | -   | -                        | + 0                       |
| Bermuda   | + 57  | + 87                | + 0   | + 87                     | + 31                      |
| Bonaire, Saba und St. Eustatius                 | + 0   | + 0                 | + 0   | -                        | -                         |
| Britische Jungferninseln                        | - 23  | - 25                | - 25  | - 1                      | + 2                       |
| Costa Rica                                      | + 49  | - 13                | + 8   | - 21                     | + 61                      |
| Curaçao   | + 2   | + 1                 | + 1   | + 1                      | + 1                       |
| Dominica  | -   | -                   | -   | -                        | -                         |
| Dominikanische Republik                         | + 15  | + 9                 | - 1   | + 9                      | + 6                       |
| El Salvador                                     | + 1   | + 4                 | + 1   | + 3                      | - 3                       |
| Grenada   | -   | -                   | -   | -                        | -                         |
| Guatemala                                       | + 54  | + 8                 | - 2   | + 10                     | + 46                      |
| Haiti   | + 0   | - 0                 | - 0   | -                        | + 1                       |
| Honduras  | - 2   | + 8                 | -   | + 8                      | - 10                      |
| Jamaika   | + 2   | - 0                 | - 0   | -                        | + 2                       |
| Kaimaninseln                                    | - 491   | - 499               | + 887   | - 1 385                  | + 7                       |
| Kuba  | - 6   | + 1                 | -   | + 1                      | - 8                       |
| Mexiko  | + 2 772   | + 2 241             | + 68  | + 2 173                  | + 531                     |
| Montserrat                                      | -   | -                   | -   | -                        | -                         |
| Nicaragua                                       | - 4   | + 1                 | + 1   | + 1                      | - 6                       |
| Panama  | - 15  | + 37                | - 6   | + 43                     | - 52                      |
| St. Kitts und Nevis                             | -   | -                   | -   | -                        | -                         |
| St. Lucia                                       | -   | -                   | -   | -                        | -                         |
| St. Martin                                      | - 0   | -                   | -   | -                        | - 0                       |
| St. Vincent und die Grenadinen                  | - 38  | - 4                 | -   | - 4                      | - 35                      |
| Trinidad und Tobago                             | + 9   | - 8                 | -   | - 8                      | + 17                      |
| Turks- und Caicosinseln                         | ± 0   | -                   | -   | -                        | ± 0                       |
| <b>3. Südamerika</b>                            | + 54  | + 305               | + 520   | - 215                    | - 251                     |
| Argentinien                                     | - 18  | - 28                | + 8   | - 37                     | + 10                      |
| Bolivien  | + 0   | + 5                 | - 0   | + 5                      | - 4                       |
| Brasilien                                       | + 73  | - 5                 | + 448   | - 453                    | + 78                      |
| Chile   | + 3   | + 110               | + 10  | + 100                    | - 107                     |
| Ecuador   | - 48  | + 18                | + 4   | + 14                     | - 66                      |
| Falklandinseln (Malwinen)                       | -   | -                   | -   | -                        | -                         |
| Guyana  | - 50  | -                   | -   | -                        | - 50                      |
| Kolumbien                                       | - 5   | - 0                 | - 28  | + 28                     | - 5                       |
| Paraguay  | + 11  | + 19                | + 1   | + 18                     | - 7                       |
| Peru  | + 44  | + 71                | + 25  | + 46                     | - 27                      |
| Suriname  | - 0   | -                   | -   | -                        | - 0                       |
| Uruguay   | - 4   | + 115               | + 52  | + 63                     | - 119                     |
| Venezuela                                       | + 48  | + 2                 | + 0   | + 2                      | + 46                      |
| <b>IV. Asien</b>                                | + 5 469   | + 8 110             | - 6 078   | + 14 188                 | - 2 641                   |
| <b>1. Länder des Nahen und Mittleren Ostens</b> | - 5   | + 628               | + 233   | + 395                    | - 633                     |
| Armenien  | + 5   | + 5                 | - 1   | + 5                      | - 0                       |
| Aserbaidzhan                                    | + 13  | - 2                 | + 8   | - 10                     | + 15                      |
| Bahrain   | + 99  | + 15                | - 38  | + 52                     | + 85                      |
| Georgien  | + 23  | + 27                | + 3   | + 24                     | - 3                       |
| Irak  | + 7   | + 2                 | + 2   | - 0                      | + 5                       |
| Israel  | + 91  | + 225               | + 88  | + 138                    | + 135                     |
| Jemen   | - 0   | -                   | -   | -                        | - 0                       |
| Jordanien                                       | + 2   | + 5                 | + 5   | - 1                      | - 2                       |
| Katar   | - 66  | + 25                | + 17  | + 9                      | - 91                      |
| Kuwait  | - 10  | + 7                 | - 5   | + 12                     | - 17                      |
| Libanon   | + 43  | + 37                | - 3   | + 41                     | + 5                       |
| Oman  | + 34  | + 16                | + 4   | + 12                     | + 18                      |
| Palästinensische Gebiete                        | - 0   | - 0                 | - 0   | -                        | + 0                       |
| Saudi-Arabien                                   | - 413   | + 128               | + 142   | - 14                     | + 541                     |
| Syrien  | + 0   | + 0                 | + 0   | -                        | + 0                       |
| Vereinigte Arabische Emirate                    | + 165   | + 137               | + 10  | + 127                    | + 28                      |

## I. Transaktionswerte zu Direktinvestitionen

### 3. Forderungen gegenüber verbundenen Unternehmen im Ausland (nach dem Extended-Directional-Principle - xDP) noch: a) Regionale Gliederung

im Berichtsjahr 2025

| Mio €  | Forderungen gegenüber verbundenen Unternehmen im Ausland (Zunahme: +) |                     |   |                                     |                           |
|--|---|---------------------|---|-------------------------------------|---------------------------|
|  | Insgesamt   | Beteiligungskapital |   |                                     | Direktinvestitionskredite |
|  |   | Insgesamt           | Beteiligungs-kapital ohne reinvestierte Gewinne | Reinvestierte Gewinne <sup>1)</sup> |                           |
| Ländergruppe/Land                                | 1   | 2                   | 3   | 4                                   | 5                         |
| <b>noch: IV. Asien</b>                           |   |                     |   |                                     |                           |
| <b>2. Andere asiatische Länder</b>               | + 5 474   | + 7 483             | - 6 310   | + 13 793                            | - 2 008                   |
| Afghanistan                                      | - 0   | - 1                 | - 1   | -                                   | + 0                       |
| Bangladesch                                      | - 12  | - 14                | + 3   | - 17                                | + 2                       |
| Bhutan   | + 0   | -                   | -   | -                                   | + 0                       |
| Brunei Darussalam                                | + 8   | + 7                 | + 4   | + 3                                 | + 1                       |
| China  | + 3 505   | + 6 231             | - 1 579   | + 7 810                             | - 2 727                   |
| Hongkong   | + 796   | + 1 065             | - 83  | + 1 148                             | - 268                     |
| Indien   | + 1 044   | + 534               | - 857   | + 1 391                             | + 510                     |
| Indonesien                                       | - 25  | - 57                | - 20  | - 37                                | + 32                      |
| Iran   | + 357   | + 339               | - 1   | + 340                               | + 18                      |
| Japan  | - 28  | + 102               | - 90  | + 192                               | - 131                     |
| Kambodscha                                       | - 5   | - 5                 | + 3   | - 8                                 | + 0                       |
| Kasachstan                                       | + 281   | + 175               | + 69  | + 106                               | + 106                     |
| Kirgisistan                                      | + 11  | + 11                | - 1   | + 12                                | + 0                       |
| Korea (Demokratische Volksrepublik)              | + 0   | + 0                 | -   | + 0                                 | -                         |
| Korea (Republik)                                 | + 642   | + 675               | + 277   | + 399                               | - 33                      |
| Laos   | + 1   | + 1                 | - 0   | + 1                                 | - 0                       |
| Macau  | - 2   | - 2                 | -   | - 2                                 | + 0                       |
| Malaysia   | + 185   | + 530               | + 161   | + 369                               | - 345                     |
| Malediven  | + 2   | -                   | -   | -                                   | + 2                       |
| Mongolei   | + 2   | + 6                 | + 6   | -                                   | - 4                       |
| Myanmar  | - 12  | - 9                 | -   | - 9                                 | - 3                       |
| Nepal  | + 0   | + 0                 | + 0   | -                                   | - 0                       |
| Pakistan   | - 21  | - 58                | + 0   | - 58                                | + 37                      |
| Philippinen                                      | - 72  | - 137               | - 146   | + 9                                 | + 65                      |
| Singapur   | - 1 073   | - 2 274             | - 4 121   | + 1 847                             | + 1 201                   |
| Sri Lanka  | + 18  | + 15                | - 4   | + 19                                | + 3                       |
| Tadschikistan                                    | - 8   | - 8                 | - 8   | + 1                                 | + 0                       |
| Taiwan   | - 171   | - 118               | - 57  | - 61                                | - 53                      |
| Thailand   | - 7   | + 378               | + 67  | + 311                               | - 386                     |
| Timor-Leste                                      | + 0   | -                   | -   | -                                   | + 0                       |
| Turkmenistan                                     | + 0   | - 0                 | + 0   | - 0                                 | + 0                       |
| Usbekistan                                       | + 44  | + 93                | + 66  | + 27                                | - 48                      |
| Vietnam  | + 13  | + 3                 | - 0   | + 3                                 | + 11                      |
| <b>V. Australien, Ozeanien und Polarregionen</b> | - 305   | + 39                | + 950   | - 911                               | - 344                     |
| Amerikanische Überseeinseln, Kleinere            | -   | -                   | -   | -                                   | -                         |
| Amerikanisch-Samoa                               | -   | -                   | -   | -                                   | -                         |
| Antarktis  | -   | -                   | -   | -                                   | -                         |
| Australien                                       | - 365   | - 54                | + 917   | - 971                               | - 311                     |
| Bouvetinseln                                     | -   | -                   | -   | -                                   | -                         |
| Cookinseln                                       | -   | -                   | -   | -                                   | -                         |
| Fidschi  | - 1   | + 0                 | - 0   | + 0                                 | - 1                       |
| Französische Süd- und Antarktische Gebiete       | -   | -                   | -   | -                                   | -                         |
| Französisch-Polynesien                           | - 1   | -                   | -   | -                                   | - 1                       |
| Guam   | + 0   | + 0                 | + 0   | -                                   | + 0                       |
| Heard und McDonaldinseln                         | -   | -                   | -   | -                                   | -                         |
| Kiribati   | -   | -                   | -   | -                                   | -                         |
| Kokosinseln                                      | -   | -                   | -   | -                                   | -                         |
| Marshallinseln                                   | + 38  | + 38                | -   | + 38                                | - 0                       |
| Mikronesien                                      | -   | -                   | -   | -                                   | -                         |
| Nauru  | -   | -                   | -   | -                                   | -                         |
| Neukaledonien                                    | - 1   | -                   | -   | -                                   | - 1                       |
| Neuseeland                                       | + 24  | + 53                | + 31  | + 22                                | - 29                      |
| Niue   | -   | -                   | -   | -                                   | -                         |
| Nördliche Marianen                               | -   | -                   | -   | -                                   | -                         |
| Norfolkinseln                                    | -   | -                   | -   | -                                   | -                         |
| Palau  | ± 0   | -                   | -   | -                                   | ± 0                       |
| Papua-Neuguinea                                  | - 1   | + 0                 | -   | + 0                                 | - 1                       |
| Pitcairnsinseln                                  | -   | -                   | -   | -                                   | -                         |
| Salomonen  | ± 0   | -                   | -   | -                                   | ± 0                       |
| Samoa  | -   | -                   | -   | -                                   | -                         |
| Südgeorgien und die Südlichen Sandwichinseln     | -   | -                   | -   | -                                   | -                         |
| Tokelau  | ± 0   | -                   | -   | -                                   | ± 0                       |
| Tonga  | + 0   | -                   | -   | -                                   | + 0                       |
| Tuvalu   | -   | -                   | -   | -                                   | -                         |
| Vanuatu  | + 1   | + 1                 | + 1   | -                                   | -                         |
| Wallis und Futuna                                | -   | -                   | -   | -                                   | -                         |
| Weihnachtsinsel                                  | -   | -                   | -   | -                                   | -                         |

<sup>1</sup> Geschätzt auf der Grundlage der Angaben über den Stand der Direktinvestitionen im Ausland und in der Bundesrepublik Deutschland.

I. Transaktionswerte zu Direktinvestitionen

3. Forderungen gegenüber verbundenen Unternehmen im Ausland (nach dem Extended-Directional-Principle - xDP)  
a) Regionale Gliederung

im Berichtsjahr 2024

| Mio €   | Forderungen gegenüber verbundenen Unternehmen im Ausland (Zunahme: +) |                     |   |                          |                           |
|---|---|---------------------|---|--------------------------|---------------------------|
|   | Insgesamt   | Beteiligungskapital |   |                          | Direktinvestitionskredite |
|   |   | Insgesamt           | Beteiligungs-kapital ohne reinvestierte Gewinne | Reinvestierte Gewinne 1) |                           |
| Ländergruppe/Land   | 1   | 2                   | 3   | 4                        | 5                         |
| <b>Alle Länder</b>  | + 42 191  | + 62 879            | + 14 239  | + 48 640                 | - 20 688                  |
| <b>I. Europa</b>  | + 4 188   | + 22 229            | - 2 418   | + 24 646                 | - 18 040                  |
| <b>1. EU-Länder (27)</b>                                      | - 4 130   | + 5 758             | - 10 646  | + 16 404                 | - 9 888                   |
| <b>1.1 Euroraum (21)</b>                                      | - 3 194   | + 1 593             | - 9 591   | + 11 184                 | - 4 787                   |
| darunter:   |   |                     |   |                          |                           |
| Belgien   | - 15 720  | - 9 154             | - 9 798   | + 644                    | - 6 566                   |
| Bulgarien   | - 210   | + 203               | + 83  | + 120                    | - 414                     |
| Estland   | + 2 724   | - 142               | - 109   | - 34                     | + 2 866                   |
| Finnland  | + 175   | + 423               | + 363   | + 60                     | + 248                     |
| Frankreich  | + 492   | + 1 023             | + 1 227   | - 204                    | - 531                     |
| Griechenland  | - 31  | + 454               | + 389   | + 64                     | - 485                     |
| Irland  | - 11 144  | - 10 111            | - 6 886   | - 3 225                  | - 1 033                   |
| Italien   | + 17  | + 798               | - 891   | + 1 689                  | - 781                     |
| Kroatien  | + 119   | + 145               | + 21  | + 124                    | - 25                      |
| Lettland  | + 104   | + 84                | + 20  | + 64                     | + 20                      |
| Litauen   | - 350   | + 133               | + 37  | + 96                     | - 484                     |
| Luxemburg   | - 8 972   | + 5 165             | + 8 546   | - 3 380                  | + 14 137                  |
| Malta   | + 466   | + 230               | - 1 607   | + 1 836                  | + 237                     |
| Niederlande   | + 17 189  | + 7 322             | - 1 241   | + 8 563                  | + 9 867                   |
| Österreich  | + 2 962   | + 3 472             | + 410   | + 3 062                  | - 509                     |
| Portugal  | + 472   | + 381               | + 196   | + 185                    | + 91                      |
| Slowakei  | + 102   | + 304               | + 91  | + 213                    | - 202                     |
| Slowenien   | + 41  | + 69                | + 29  | + 41                     | - 28                      |
| Spanien   | + 1 470   | + 598               | - 520   | + 1 118                  | + 872                     |
| Zypern  | + 6 902   | + 197               | + 48  | + 149                    | + 6 705                   |
| <b>1.2 Andere EU-Länder</b>                                   | - 936   | + 4 165             | - 1 055   | + 5 220                  | - 5 101                   |
| darunter:   |   |                     |   |                          |                           |
| Dänemark  | + 744   | + 344               | + 173   | + 170                    | + 400                     |
| Polen   | + 2 338   | + 2 983             | + 1 169   | + 1 814                  | + 645                     |
| Rumänien  | + 352   | + 792               | + 39  | + 753                    | - 440                     |
| Schweden  | - 3 885   | - 679               | - 942   | + 263                    | + 3 206                   |
| Tschechien  | + 246   | + 301               | - 425   | + 726                    | - 55                      |
| Ungarn  | - 691   | + 464               | - 1 069   | + 1 534                  | - 1 156                   |
| <b>2. Europäische Freihandels-<br/>    assoziation (EFTA)</b> | + 2 787   | + 4 996             | + 266   | + 4 730                  | - 2 208                   |
| Island  | - 5   | - 38                | + 5   | - 43                     | + 33                      |
| Liechtenstein   | + 189   | + 35                | + 0   | + 35                     | + 153                     |
| Norwegen  | + 405   | + 372               | + 301   | + 71                     | + 33                      |
| Schweiz   | + 2 199   | + 4 626             | - 40  | + 4 667                  | - 2 428                   |
| <b>3. Andere europäische Länder<br/>    (ohne EFTA)</b>       | + 5 531   | + 11 475            | + 7 962   | + 3 513                  | - 5 944                   |
| Albanien  | - 12  | - 6                 | - 6   | + 0                      | - 6                       |
| Andorra   | - 2   | + 0                 | + 0   | - 0                      | - 2                       |
| Belarus   | - 46  | - 6                 | - 2   | - 5                      | - 39                      |
| Bosnien und Herzegowina                                       | + 75  | + 74                | + 88  | - 14                     | + 1                       |
| Färöer  | + 0   | -                   | -   | -                        | + 0                       |
| Gibraltar   | + 191   | + 187               | + 190   | - 3                      | + 4                       |
| Guernsey  | - 187   | - 63                | - 8   | - 55                     | - 123                     |
| Heiliger Stuhl  | - 0   | -                   | -   | -                        | - 0                       |
| Insel Man   | - 25  | - 35                | -   | - 35                     | + 10                      |
| Jersey  | - 187   | - 156               | - 0   | - 156                    | - 31                      |
| Kosovo  | + 12  | + 11                | + 4   | + 8                      | + 1                       |
| Moldau  | + 13  | + 21                | + 0   | + 21                     | + 8                       |
| Montenegro  | + 8   | + 19                | + 21  | - 2                      | + 11                      |
| Nordmazedonien  | + 240   | + 170               | + 164   | + 6                      | + 70                      |
| Russische Föderation  | + 2 071   | + 2 109             | - 462   | + 2 570                  | - 37                      |
| San Marino  | + 0   | + 0                 | -   | + 0                      | + 0                       |
| Serbien   | - 315   | + 36                | + 65  | - 29                     | - 352                     |
| Türkei  | + 1 903   | + 1 613             | + 157   | + 1 456                  | + 290                     |
| Ukraine   | - 305   | - 378               | - 84  | - 293                    | + 73                      |
| Vereinigtes Königreich  | + 2 094   | + 7 878             | + 7 836   | + 42                     | - 5 784                   |
| <b>II. Afrika</b>   | + 397   | + 563               | + 336   | + 227                    | - 167                     |
| <b>1. Nordafrika</b>  | - 21  | + 393               | + 182   | + 211                    | - 414                     |
| Ägypten   | - 341   | + 50                | + 3   | + 47                     | - 391                     |
| Algerien  | + 73  | + 48                | + 37  | + 10                     | + 25                      |
| Libyen  | + 235   | + 296               | + 112   | + 184                    | - 61                      |
| Marokko   | + 34  | - 36                | + 4   | - 40                     | + 70                      |
| Tunesien  | - 21  | + 35                | + 25  | + 10                     | - 56                      |

I. Transaktionswerte zu Direktinvestitionen

3. Forderungen gegenüber verbundenen Unternehmen im Ausland (nach dem Extended-Directional-Principle - xDP)  
noch: a) Regionale Gliederung

im Berichtsjahr 2024

| Mio €   | Forderungen gegenüber verbundenen Unternehmen im Ausland (Zunahme: +) |                     |  |                          |                           |
|---|---|---------------------|--|--------------------------|---------------------------|
|   | Insgesamt   | Beteiligungskapital |  |                          | Direktinvestitionskredite |
|   |   | Insgesamt           | Beteiligungskapital ohne reinvestierte Gewinne | Reinvestierte Gewinne 1) |                           |
| Ländergruppe/Land                             | 1   | 2                   | 3  | 4                        | 5                         |
| <b>noch: II. Afrika</b>                       |   |                     |  |                          |                           |
| <b>2. Zentral- und Südafrikanische Länder</b> | + 417   | + 170               | + 154  | + 16                     | + 247                     |
| Angola  | + 17  | + 6                 | + 3  | + 3                      | + 11                      |
| Äquatorialguinea                              | + 0   | - 0                 | -  | - 0                      | + 0                       |
| Äthiopien                                     | + 6   | + 3                 | + 3  | - 0                      | + 4                       |
| Benin   | - 1   | + 0                 | + 0  | -                        | - 1                       |
| Botsuana                                      | + 4   | + 0                 | + 0  | -                        | + 4                       |
| Britisches Territorium im Indischen Ozean     | -   | -                   | -  | -                        | -                         |
| Burkina Faso                                  | + 0   | + 0                 | + 0  | + 0                      | + 0                       |
| Burundi                                       | + 1   | + 1                 | + 1  | + 1                      | + 1                       |
| Cabo Verde                                    | + 1   | + 0                 | + 1  | - 0                      | + 0                       |
| Côte d'Ivoire                                 | - 6   | + 7                 | + 5  | + 2                      | + 13                      |
| Dschibuti                                     | + 0   | -                   | -  | -                        | + 0                       |
| Eritrea                                       | ± 0   | -                   | -  | -                        | ± 0                       |
| Eswatini                                      | - 1   | + 1                 | -  | - 1                      | - 0                       |
| Gabun   | - 1   | + 1                 | + 2  | - 0                      | - 2                       |
| Gambia  | + 0   | + 0                 | + 0  | -                        | + 0                       |
| Ghana   | + 3   | - 2                 | + 1  | - 3                      | + 5                       |
| Guinea  | - 2   | - 2                 | ± 0  | - 2                      | - 0                       |
| Guinea-Bissau                                 | - 0   | -                   | -  | -                        | - 0                       |
| Kamerun                                       | + 1   | - 0                 | + 0  | - 1                      | + 2                       |
| Kenia   | - 2   | - 38                | + 3  | - 41                     | + 36                      |
| Komoren                                       | ± 0   | -                   | -  | -                        | ± 0                       |
| Kongo (Demokratische Republik)                | + 4   | - 0                 | - 0  | -                        | + 5                       |
| Kongo (Republik)                              | + 4   | + 3                 | + 4  | - 0                      | + 1                       |
| Lesotho                                       | - 0   | -                   | -  | -                        | - 0                       |
| Liberia                                       | + 23  | + 25                | + 25   | + 0                      | - 2                       |
| Madagaskar                                    | + 4   | + 3                 | + 1  | + 2                      | + 1                       |
| Malawi  | - 0   | + 0                 | + 0  | -                        | - 0                       |
| Mali  | + 4   | + 4                 | + 1  | + 4                      | - 0                       |
| Mauretanien                                   | - 2   | + 0                 | + 0  | + 0                      | - 2                       |
| Mauritius                                     | - 14  | - 28                | + 13   | - 40                     | + 14                      |
| Mosambik                                      | - 3   | + 1                 | + 0  | + 1                      | - 4                       |
| Namibia                                       | + 17  | - 7                 | + 10   | - 17                     | + 24                      |
| Niger   | + 1   | + 1                 | + 1  | ± 0                      | + 0                       |
| Nigeria                                       | - 61  | - 60                | + 4  | - 64                     | - 2                       |
| Ruanda  | + 50  | + 47                | + 49   | - 1                      | + 3                       |
| Sambia  | + 1   | + 2                 | + 0  | + 2                      | - 1                       |
| São Tomé und Príncipe                         | ± 0   | -                   | -  | -                        | ± 0                       |
| Senegal                                       | + 9   | + 3                 | + 1  | + 2                      | + 6                       |
| Seychellen                                    | + 1   | - 1                 | - 1  | -                        | + 2                       |
| Sierra Leone                                  | - 0   | -                   | -  | -                        | - 0                       |
| Simbabwe                                      | + 7   | + 6                 | + 1  | + 5                      | + 1                       |
| Somalia                                       | + 0   | + 0                 | + 0  | -                        | -                         |
| St. Helena, Ascension und Tristan da Cunha    | -   | -                   | -  | -                        | -                         |
| Südafrika                                     | + 302   | + 180               | + 26   | + 154                    | + 122                     |
| Sudan   | + 0   | -                   | -  | -                        | + 0                       |
| Südsudan                                      | + 0   | -                   | -  | -                        | + 0                       |
| Tansania                                      | + 59  | + 9                 | + 2  | + 7                      | + 50                      |
| Togo  | - 8   | + 0                 | + 0  | - 0                      | - 8                       |
| Tschad  | + 0   | + 0                 | + 0  | + 0                      | + 0                       |
| Uganda  | - 2   | + 6                 | + 0  | + 6                      | - 9                       |
| Zentralafrikanische Republik                  | - 0   | -                   | -  | -                        | - 0                       |
| <b>III. Amerika</b>                           | + 32 729  | + 31 599            | + 17 288                                       | + 14 311                 | + 1 130                   |
| <b>1. Nordamerika</b>                         | + 26 731  | + 27 711            | + 15 609                                       | + 12 102                 | - 980                     |
| Grönland                                      | ± 0   | ± 0                 | ± 0  | -                        | -                         |
| Kanada  | + 662   | + 1 143             | + 395  | + 748                    | - 482                     |
| Vereinigte Staaten                            | + 26 069  | + 26 567            | + 15 213                                       | + 11 354                 | - 498                     |

I. Transaktionswerte zu Direktinvestitionen

3. Forderungen gegenüber verbundenen Unternehmen im Ausland (nach dem Extended-Directional-Principle - xDP)  
noch: a) Regionale Gliederung

im Berichtsjahr 2024

| Mio €   | Forderungen gegenüber verbundenen Unternehmen im Ausland (Zunahme: +) |                     |  |                          |                           |
|---|---|---------------------|--|--------------------------|---------------------------|
|   | Insgesamt   | Beteiligungskapital |  |                          | Direktinvestitionskredite |
|   |   | Insgesamt           | Beteiligungskapital ohne reinvestierte Gewinne | Reinvestierte Gewinne 1) |                           |
| Ländergruppe/Land                               | 1   | 2                   | 3  | 4                        | 5                         |
| <b>noch: III. Amerika</b>                       |   |                     |  |                          |                           |
| <b>2. Zentralamerika</b>                        | + 3 269   | + 2 214             | + 1 259  | + 955                    | + 1 055                   |
| Amerikanische Jungferninseln                    | - 0   | -                   | -  | -                        | 0                         |
| Anguilla  | -   | -                   | -  | -                        | -                         |
| Antigua und Barbuda                             | ± 0   | -                   | -  | -                        | ± 0                       |
| Aruba   | + 0   | -                   | -  | -                        | + 0                       |
| Bahamas   | + 3   | + 2                 | + 2  | + 0                      | + 1                       |
| Barbados  | + 1   | + 1                 | - 0  | + 1                      | + 0                       |
| Belize  | + 0   | -                   | -  | -                        | + 0                       |
| Bermuda   | - 13  | + 25                | - 60   | + 85                     | - 38                      |
| Bonaire, Saba und St. Eustatius                 | + 1   | + 1                 | + 1  | -                        | ± 0                       |
| Britische Jungferninseln                        | + 395   | + 1                 | + 0  | + 1                      | + 394                     |
| Costa Rica                                      | + 30  | - 4                 | + 16   | - 20                     | + 34                      |
| Curaçao   | + 2   | + 3                 | + 2  | + 1                      | - 1                       |
| Dominica  | ± 0   | -                   | -  | -                        | ± 0                       |
| Dominikanische Republik                         | + 5   | + 8                 | - 1  | + 9                      | - 2                       |
| El Salvador                                     | - 4   | + 5                 | + 2  | + 3                      | - 9                       |
| Grenada   | + 0   | + 0                 | + 0  | -                        | ± 0                       |
| Guatemala                                       | - 42  | + 11                | + 2  | + 9                      | - 53                      |
| Haiti   | - 1   | -                   | -  | -                        | - 1                       |
| Honduras  | - 0   | + 7                 | - 0  | + 7                      | - 7                       |
| Jamaika   | - 2   | - 0                 | - 0  | -                        | - 1                       |
| Kaimaninseln                                    | - 205   | - 167               | + 731  | - 899                    | - 37                      |
| Kuba  | + 2   | + 1                 | + 0  | + 1                      | + 0                       |
| Mexiko  | + 3 147   | + 2 173             | + 438  | + 1 735                  | + 974                     |
| Montserrat                                      | -   | -                   | -  | -                        | -                         |
| Nicaragua                                       | + 12  | + 4                 | + 3  | + 1                      | + 8                       |
| Panama  | - 45  | + 154               | + 123  | + 30                     | - 198                     |
| St. Kitts und Nevis                             | -   | -                   | -  | -                        | -                         |
| St. Lucia                                       | - 0   | - 0                 | - 0  | -                        | ± 0                       |
| St. Martin                                      | - 0   | - 0                 | - 0  | -                        | - 0                       |
| St. Vincent und die Grenadinen                  | - 2   | - 3                 | -  | - 3                      | + 1                       |
| Trinidad und Tobago                             | - 15  | - 7                 | -  | - 7                      | - 8                       |
| Turks- und Caicosinseln                         | -   | -                   | -  | -                        | -                         |
| <b>3. Südamerika</b>                            | + 2 729   | + 1 675             | + 420  | + 1 254                  | + 1 055                   |
| Argentinien                                     | - 13  | + 12                | + 37   | - 24                     | - 25                      |
| Bolivien  | + 20  | + 4                 | - 0  | + 5                      | + 16                      |
| Brasilien                                       | + 2 217   | + 1 067             | + 42   | + 1 025                  | + 1 150                   |
| Chile   | - 3   | + 133               | + 30   | + 103                    | - 136                     |
| Ecuador   | + 49  | + 16                | + 4  | + 12                     | + 33                      |
| Falklandinseln (Malwinen)                       | + 0   | -                   | -  | -                        | + 0                       |
| Guyana  | - 4   | -                   | -  | -                        | - 4                       |
| Kolumbien                                       | + 87  | + 39                | + 17   | + 22                     | + 49                      |
| Paraguay  | + 29  | + 16                | + 4  | + 13                     | + 13                      |
| Peru  | + 218   | + 207               | + 154  | + 52                     | + 11                      |
| Suriname  | - 0   | -                   | -  | -                        | - 0                       |
| Uruguay   | + 167   | + 179               | + 133  | + 45                     | - 12                      |
| Venezuela                                       | - 39  | + 2                 | + 0  | + 2                      | - 41                      |
| <b>IV. Asien</b>                                | + 6 908   | + 8 089             | - 1 940  | + 10 029                 | - 1 181                   |
| <b>1. Länder des Nahen und Mittleren Ostens</b> | + 1 396   | + 2 119             | + 1 686  | + 433                    | - 723                     |
| Armenien  | + 8   | + 7                 | + 1  | + 6                      | + 1                       |
| Aserbaidzhan                                    | - 3   | - 10                | + 0  | - 10                     | + 7                       |
| Bahrain   | + 128   | + 97                | + 49   | + 47                     | + 32                      |
| Georgien  | + 19  | + 21                | + 3  | + 18                     | - 2                       |
| Irak  | - 56  | - 27                | - 27   | - 0                      | - 29                      |
| Israel  | + 1 233   | + 1 489             | + 1 330  | + 159                    | - 255                     |
| Jemen   | - 0   | - 0                 | - 0  | -                        | - 0                       |
| Jordanien                                       | - 39  | + 3                 | + 4  | - 1                      | - 42                      |
| Katar   | - 37  | + 2                 | + 21   | - 19                     | - 39                      |
| Kuwait  | - 79  | - 90                | - 55   | - 35                     | + 11                      |
| Libanon   | + 36  | + 37                | - 8  | + 45                     | - 1                       |
| Oman  | + 34  | + 10                | - 2  | + 12                     | + 24                      |
| Palästinensische Gebiete                        | - 1   | - 0                 | - 0  | -                        | - 1                       |
| Saudi-Arabien                                   | + 149   | + 351               | + 326  | + 25                     | - 201                     |
| Syrien  | + 0   | + 0                 | + 0  | -                        | + 0                       |
| Vereinigte Arabische Emirate                    | + 2   | + 230               | + 43   | + 188                    | - 228                     |

I. Transaktionswerte zu Direktinvestitionen

3. Forderungen gegenüber verbundenen Unternehmen im Ausland (nach dem Extended-Directional-Principle - xDP)  
noch: a) Regionale Gliederung

im Berichtsjahr 2024

| Mio €  | Forderungen gegenüber verbundenen Unternehmen im Ausland (Zunahme: +) |                     |  |                          |                           |
|--|---|---------------------|--|--------------------------|---------------------------|
|  | Insgesamt   | Beteiligungskapital |  |                          | Direktinvestitionskredite |
|  |   | Insgesamt           | Beteiligungskapital ohne reinvestierte Gewinne | Reinvestierte Gewinne 1) |                           |
| Ländergruppe/Land                                | 1   | 2                   | 3  | 4                        | 5                         |
| <b>noch: IV. Asien</b>                           |   |                     |  |                          |                           |
| <b>2. Andere asiatische Länder</b>               | + 5 512   | + 5 971             | - 3 626  | + 9 596                  | - 458                     |
| Afghanistan                                      | - 0   | - 0                 | - 0  | -                        | + 0                       |
| Bangladesch                                      | + 47  | + 27                | + 43   | - 16                     | + 20                      |
| Bhutan   | + 0   | -                   | -  | -                        | + 0                       |
| Brunei Darussalam                                | + 2   | + 10                | + 8  | + 2                      | - 8                       |
| China  | + 1 180   | + 2 301             | - 2 892  | + 5 193                  | - 1 121                   |
| Hongkong   | + 954   | + 1 018             | + 339  | + 679                    | - 64                      |
| Indien   | + 1 632   | + 1 397             | + 223  | + 1 173                  | + 235                     |
| Indonesien                                       | + 46  | + 90                | + 145  | - 55                     | - 44                      |
| Iran   | + 277   | + 270               | + 1  | + 268                    | + 7                       |
| Japan  | + 100   | - 100               | - 192  | + 92                     | + 201                     |
| Kambodscha                                       | - 8   | - 9                 | + 1  | - 10                     | + 1                       |
| Kasachstan                                       | + 217   | + 176               | + 79   | + 96                     | + 41                      |
| Kirgisistan                                      | + 11  | + 12                | + 0  | + 11                     | - 1                       |
| Korea (Demokratische Volksrepublik)              | + 0   | + 0                 | -  | + 0                      | ± 0                       |
| Korea (Republik)                                 | + 327   | + 177               | - 121  | + 299                    | + 149                     |
| Laos   | + 3   | + 2                 | + 1  | + 1                      | + 1                       |
| Macau  | - 2   | - 2                 | -  | - 2                      | + 0                       |
| Malaysia   | + 735   | + 620               | + 261  | + 359                    | + 116                     |
| Malediven  | - 37  | -                   | -  | -                        | + 37                      |
| Mongolei   | + 1   | + 0                 | + 0  | -                        | + 0                       |
| Myanmar  | - 7   | - 9                 | + 0  | - 9                      | + 1                       |
| Nepal  | + 1   | + 0                 | + 0  | -                        | + 1                       |
| Pakistan   | - 82  | - 29                | + 10   | - 39                     | - 53                      |
| Philippinen                                      | + 61  | + 29                | - 7  | + 36                     | + 32                      |
| Singapur   | - 477   | - 181               | - 1 511  | + 1 330                  | - 296                     |
| Sri Lanka  | + 0   | + 4                 | + 0  | + 4                      | - 4                       |
| Tadschikistan                                    | - 4   | - 4                 | + 4  | + 1                      | - 0                       |
| Taiwan   | - 288   | - 91                | - 19   | - 72                     | - 197                     |
| Thailand   | + 530   | + 166               | - 83   | + 249                    | + 364                     |
| Timor-Leste                                      | - 0   | -                   | -  | -                        | - 0                       |
| Turkmenistan                                     | + 0   | + 0                 | + 0  | - 0                      | + 0                       |
| Usbekistan                                       | + 187   | + 44                | + 30   | + 15                     | + 143                     |
| Vietnam  | + 106   | + 51                | + 60   | - 9                      | + 55                      |
| <b>V. Australien, Ozeanien und Polarregionen</b> | - 2 028   | + 401               | + 973  | - 572                    | - 2 430                   |
| Amerikanische Überseeinseln, Kleinere            | -   | -                   | -  | -                        | -                         |
| Amerikanisch-Samoa                               | -   | -                   | -  | -                        | -                         |
| Antarktis  | -   | -                   | -  | -                        | -                         |
| Australien                                       | - 2 170   | + 264               | + 886  | - 623                    | - 2 434                   |
| Bouvetinseln                                     | -   | -                   | -  | -                        | -                         |
| Cookinseln                                       | -   | -                   | -  | -                        | -                         |
| Fidschi  | - 1   | + 0                 | + 0  | + 0                      | - 1                       |
| Französische Süd- und Antarktische Gebiete       | -   | -                   | -  | -                        | -                         |
| Französisch-Polynesien                           | + 1   | + 0                 | + 0  | -                        | + 0                       |
| Guam   | + 0   | + 0                 | + 0  | -                        | + 0                       |
| Heard und McDonaldinseln                         | -   | -                   | -  | -                        | -                         |
| Kiribati   | -   | -                   | -  | -                        | -                         |
| Kokosinseln                                      | -   | -                   | -  | -                        | -                         |
| Marshallinseln                                   | + 35  | + 35                | + 2  | + 33                     | + 0                       |
| Mikronesien                                      | -   | -                   | -  | -                        | -                         |
| Nauru  | -   | -                   | -  | -                        | -                         |
| Neukaledonien                                    | - 3   | -                   | -  | -                        | - 3                       |
| Neuseeland                                       | + 110   | + 101               | + 83   | + 18                     | + 9                       |
| Niue   | -   | -                   | -  | -                        | -                         |
| Nördliche Marianen                               | -   | -                   | -  | -                        | -                         |
| Norfolkinseln                                    | -   | -                   | -  | -                        | -                         |
| Palau  | -   | -                   | -  | -                        | -                         |
| Papua-Neuguinea                                  | - 0   | + 0                 | -  | + 0                      | - 1                       |
| Pitcairnsinseln                                  | -   | -                   | -  | -                        | -                         |
| Salomonen  | - 0   | -                   | -  | -                        | - 0                       |
| Samoa  | ± 0   | -                   | -  | -                        | ± 0                       |
| Südgeorgien und die Südlichen Sandwichinseln     | -   | -                   | -  | -                        | -                         |
| Tokelau  | -   | -                   | -  | -                        | -                         |
| Tonga  | + 0   | -                   | -  | -                        | + 0                       |
| Tuvalu   | -   | -                   | -  | -                        | -                         |
| Vanuatu  | + 1   | + 1                 | + 1  | -                        | ± 0                       |
| Wallis und Futuna                                | -   | -                   | -  | -                        | -                         |
| Weihnachtsinsel                                  | -   | -                   | -  | -                        | -                         |

1 Geschätzt auf der Grundlage der Angaben über den Stand der Direktinvestitionen im Ausland und in der Bundesrepublik Deutschland.

I. Transaktionswerte zu Direktinvestitionen

3. Forderungen gegenüber verbundenen Unternehmen im Ausland (nach dem Extended-Directional-Principle - xDP)  
a) Regionale Gliederung

im Berichtsjahr 2023

| Mio €   | Forderungen gegenüber verbundenen Unternehmen im Ausland (Zunahme: +) |                     |  |                          |                           |
|---|---|---------------------|--|--------------------------|---------------------------|
|   | Insgesamt   | Beteiligungskapital |  |                          | Direktinvestitionskredite |
|   |   | Insgesamt           | Beteiligungskapital ohne reinvestierte Gewinne | Reinvestierte Gewinne 1) |                           |
| Ländergruppe/Land                                   | 1   | 2                   | 3  | 4                        | 5                         |
| <b>Alle Länder</b>                                  | + 82 643  | + 49 400            | + 14 554                                       | + 34 845                 | + 33 244                  |
| <b>I. Europa</b>                                    | + 67 410  | + 39 106            | + 14 459                                       | + 24 647                 | + 28 304                  |
| <b>1. EU-Länder (27)</b>                            | + 55 048  | + 24 999            | + 8 495  | + 16 504                 | + 30 049                  |
| <b>1.1 Euroraum (21)</b>                            | + 46 609  | + 15 431            | + 3 558  | + 11 873                 | + 31 178                  |
| darunter:   |   |                     |  |                          |                           |
| Belgien   | + 54  | - 2 721             | - 2 001  | - 720                    | + 2 774                   |
| Bulgarien   | - 67  | + 118               | + 41   | + 77                     | - 184                     |
| Estland   | + 355   | + 62                | + 97   | - 35                     | + 293                     |
| Finnland  | - 582   | - 144               | + 13   | - 157                    | + 438                     |
| Frankreich  | + 8 027   | + 6 339             | + 5 598  | + 741                    | + 1 688                   |
| Griechenland  | - 329   | + 88                | + 216  | + 128                    | - 241                     |
| Irland  | + 3 912   | - 5 997             | - 5 177  | - 820                    | + 9 909                   |
| Italien   | + 1 000   | + 2 301             | + 1 097  | + 1 204                  | - 1 301                   |
| Kroatien  | - 168   | + 131               | + 10   | + 121                    | - 299                     |
| Lettland  | + 78  | + 54                | + 19   | + 35                     | + 24                      |
| Litauen   | + 8   | + 79                | + 10   | + 69                     | + 71                      |
| Luxemburg   | + 2 261   | + 3 140             | + 7 084  | - 3 944                  | - 878                     |
| Malta   | + 2 970   | + 3 241             | + 849  | + 2 392                  | - 272                     |
| Niederlande   | + 16 958  | + 855               | - 8 796  | + 9 651                  | + 16 103                  |
| Österreich  | + 6 921   | + 4 282             | + 1 480  | + 2 802                  | + 2 639                   |
| Portugal  | + 319   | - 26                | + 2  | - 27                     | + 345                     |
| Slowakei  | - 303   | + 143               | + 82   | + 61                     | - 446                     |
| Slowenien   | + 116   | + 76                | + 21   | + 55                     | + 40                      |
| Spanien   | + 5 148   | + 3 295             | + 3 218  | + 77                     | + 1 853                   |
| Zypern  | - 68  | + 291               | + 126  | + 165                    | - 360                     |
| <b>1.2 Andere EU-Länder</b>                         | + 8 439   | + 9 568             | + 4 937  | + 4 630                  | - 1 129                   |
| darunter:   |   |                     |  |                          |                           |
| Dänemark  | + 4 040   | + 3 627             | + 3 672  | - 44                     | + 413                     |
| Polen   | + 1 546   | + 2 524             | + 809  | + 1 715                  | - 978                     |
| Rumänien  | + 1 199   | + 1 333             | + 566  | + 767                    | - 134                     |
| Schweden  | - 137   | + 734               | + 241  | + 493                    | - 871                     |
| Tschechien  | + 1 503   | + 177               | - 394  | + 571                    | + 1 327                   |
| Ungarn  | + 288   | + 1 173             | + 44   | + 1 129                  | - 886                     |
| <b>2. Europäische Freihandelsassoziation (EFTA)</b> | + 4 196   | + 3 672             | - 96   | + 3 768                  | + 524                     |
| Island  | - 6   | - 39                | + 2  | - 41                     | + 33                      |
| Liechtenstein                                       | - 299   | + 123               | + 22   | + 101                    | - 423                     |
| Norwegen  | + 905   | + 31                | + 112  | - 81                     | + 874                     |
| Schweiz   | + 3 596   | + 3 557             | - 232  | + 3 789                  | + 39                      |
| <b>3. Andere europäische Länder (ohne EFTA)</b>     | + 8 166   | + 10 435            | + 6 060  | + 4 375                  | - 2 269                   |
| Albanien  | + 9   | + 7                 | + 8  | - 1                      | + 1                       |
| Andorra   | + 1   | + 1                 | + 1  | -                        | + 0                       |
| Belarus   | - 103   | - 89                | + 1  | - 91                     | - 14                      |
| Bosnien und Herzegowina                             | + 54  | + 50                | + 51   | - 1                      | + 4                       |
| Färöer  | - 0   | - 1                 | -  | - 1                      | + 0                       |
| Gibraltar   | - 2   | - 1                 | + 0  | - 1                      | - 1                       |
| Guernsey  | - 104   | - 71                | - 17   | - 54                     | - 32                      |
| Heiliger Stuhl                                      | + 0   | + 0                 | + 0  | -                        | -                         |
| Insel Man   | - 24  | - 24                | + 1  | - 25                     | + 0                       |
| Jersey  | - 80  | - 72                | + 18   | - 90                     | - 8                       |
| Kosovo  | + 26  | + 31                | + 5  | + 25                     | - 5                       |
| Moldau  | + 16  | + 19                | + 0  | + 19                     | - 3                       |
| Montenegro  | - 8   | + 10                | + 12   | - 2                      | + 18                      |
| Nordmazedonien                                      | + 75  | + 56                | + 53   | + 4                      | + 19                      |
| Russische Föderation                                | + 1 415   | + 1 511             | - 916  | + 2 426                  | - 95                      |
| San Marino  | + 0   | + 0                 | -  | + 0                      | + 0                       |
| Serbien   | + 275   | + 132               | + 109  | + 22                     | + 143                     |
| Türkei  | + 3 029   | + 2 335             | + 656  | + 1 679                  | + 694                     |
| Ukraine   | - 245   | - 255               | + 3  | - 258                    | + 10                      |
| Vereinigtes Königreich                              | + 3 833   | + 6 796             | + 6 074  | + 723                    | - 2 964                   |
| <b>II. Afrika</b>                                   | + 897   | + 357               | - 72   | + 429                    | + 539                     |
| <b>1. Nordafrika</b>                                | + 527   | + 218               | + 44   | + 174                    | + 309                     |
| Ägypten   | + 272   | + 99                | + 64   | + 34                     | + 173                     |
| Algerien  | - 8   | + 13                | + 17   | - 4                      | - 21                      |
| Libyen  | + 278   | + 253               | - 77   | + 176                    | + 26                      |
| Marokko   | - 79  | - 158               | - 117  | - 42                     | + 80                      |
| Tunesien  | + 64  | + 13                | + 2  | + 10                     | + 51                      |

I. Transaktionswerte zu Direktinvestitionen

3. Forderungen gegenüber verbundenen Unternehmen im Ausland (nach dem Extended-Directional-Principle - xDP)  
noch: a) Regionale Gliederung

im Berichtsjahr 2023

| Mio €   | Forderungen gegenüber verbundenen Unternehmen im Ausland (Zunahme: +) |                     |  |                          |                           |
|---|---|---------------------|--|--------------------------|---------------------------|
|   | Insgesamt   | Beteiligungskapital |  |                          | Direktinvestitionskredite |
|   |   | Insgesamt           | Beteiligungskapital ohne reinvestierte Gewinne | Reinvestierte Gewinne 1) |                           |
| Ländergruppe/Land                             | 1   | 2                   | 3  | 4                        | 5                         |
| <b>noch: II. Afrika</b>                       |   |                     |  |                          |                           |
| <b>2. Zentral- und Südafrikanische Länder</b> | + 370   | + 139               | - 116  | + 255                    | + 230                     |
| Angola  | - 3   | + 10                | + 6  | + 4                      | - 13                      |
| Äquatorialguinea                              | + 0   | - 0                 | -  | - 0                      | + 0                       |
| Äthiopien                                     | + 14  | + 8                 | + 8  | - 0                      | + 6                       |
| Benin   | - 1   | -                   | -  | -                        | - 1                       |
| Botsuana                                      | - 5   | + 0                 | + 0  | -                        | + 6                       |
| Britisches Territorium im Indischen Ozean     | -   | -                   | -  | -                        | -                         |
| Burkina Faso                                  | + 1   | + 0                 | + 0  | ± 0                      | + 0                       |
| Burundi                                       | + 1   | + 1                 | -  | + 1                      | + 0                       |
| Cabo Verde                                    | - 40  | - 0                 | + 0  | - 0                      | - 40                      |
| Côte d'Ivoire                                 | - 1   | + 8                 | + 7  | + 2                      | - 9                       |
| Dschibuti                                     | - 0   | + 0                 | + 0  | -                        | + 0                       |
| Eritrea                                       | -   | -                   | -  | -                        | -                         |
| Eswatini                                      | - 1   | - 1                 | + 0  | - 1                      | + 0                       |
| Gabun   | + 4   | - 0                 | + 0  | - 0                      | + 4                       |
| Gambia  | + 0   | + 0                 | + 0  | -                        | + 0                       |
| Ghana   | - 4   | - 1                 | + 1  | - 2                      | - 4                       |
| Guinea  | + 2   | + 1                 | ± 0  | + 1                      | + 0                       |
| Guinea-Bissau                                 | - 0   | -                   | -  | -                        | + 0                       |
| Kamerun                                       | - 2   | + 1                 | + 2  | - 1                      | + 3                       |
| Kenia   | - 25  | - 35                | + 3  | - 38                     | + 10                      |
| Komoren                                       | -   | -                   | -  | -                        | -                         |
| Kongo (Demokratische Republik)                | - 1   | + 0                 | + 0  | -                        | + 1                       |
| Kongo (Republik)                              | + 3   | + 2                 | + 2  | - 0                      | + 1                       |
| Lesotho                                       | - 0   | -                   | -  | -                        | + 0                       |
| Liberia                                       | + 3   | + 0                 | -  | + 0                      | + 3                       |
| Madagaskar                                    | + 4   | + 2                 | + 0  | + 1                      | + 2                       |
| Malawi  | + 0   | + 0                 | + 0  | -                        | + 0                       |
| Mali  | + 3   | + 3                 | + 0  | + 3                      | + 0                       |
| Mauretanien                                   | + 0   | + 0                 | + 0  | + 0                      | + 0                       |
| Mauritius                                     | - 47  | - 36                | + 2  | - 39                     | - 10                      |
| Mosambik                                      | - 6   | + 1                 | + 1  | + 1                      | - 7                       |
| Namibia                                       | + 3   | - 8                 | + 8  | - 17                     | + 11                      |
| Niger   | + 1   | + 1                 | + 1  | ± 0                      | + 0                       |
| Nigeria                                       | - 119   | - 59                | + 2  | - 61                     | - 60                      |
| Ruanda  | + 42  | + 46                | + 47   | - 1                      | + 3                       |
| Sambia  | + 2   | + 2                 | + 0  | + 2                      | + 0                       |
| São Tomé und Príncipe                         | + 0   | -                   | -  | -                        | + 0                       |
| Senegal                                       | - 10  | + 3                 | + 1  | + 2                      | - 13                      |
| Seychellen                                    | + 0   | + 0                 | + 0  | -                        | + 0                       |
| Sierra Leone                                  | + 0   | -                   | -  | -                        | + 0                       |
| Simbabwe                                      | + 8   | + 7                 | + 1  | + 5                      | + 1                       |
| Somalia                                       | ± 0   | -                   | -  | -                        | ± 0                       |
| St. Helena, Ascension und Tristan da Cunha    | -   | -                   | -  | -                        | -                         |
| Südafrika                                     | + 447   | + 169               | - 212  | + 382                    | + 277                     |
| Sudan   | + 0   | + 0                 | + 0  | -                        | + 0                       |
| Südsudan                                      | - 0   | -                   | -  | -                        | + 0                       |
| Tansania                                      | + 68  | + 6                 | - 1  | + 6                      | + 62                      |
| Togo  | + 7   | + 0                 | + 0  | -                        | + 7                       |
| Tschad  | - 0   | + 0                 | + 0  | -                        | + 0                       |
| Uganda  | + 22  | + 8                 | + 2  | + 6                      | + 14                      |
| Zentralafrikanische Republik                  | - 0   | - 0                 | -  | - 0                      | + 0                       |
| <b>III. Amerika</b>                           | + 2 732   | - 2 064             | - 4 006  | + 1 942                  | + 4 796                   |
| <b>1. Nordamerika</b>                         | + 1 156   | - 1 595             | - 6 035  | + 4 439                  | + 2 751                   |
| Grönland                                      | ± 0   | ± 0                 | ± 0  | -                        | ± 0                       |
| Kanada  | - 83  | - 106               | - 922  | + 816                    | + 23                      |
| Vereinigte Staaten                            | + 1 239   | - 1 489             | - 5 113  | + 3 623                  | + 2 728                   |

I. Transaktionswerte zu Direktinvestitionen

3. Forderungen gegenüber verbundenen Unternehmen im Ausland (nach dem Extended-Directional-Principle - xDP)  
noch: a) Regionale Gliederung

im Berichtsjahr 2023

| Mio €   | Forderungen gegenüber verbundenen Unternehmen im Ausland (Zunahme: +) |                     |  |                          |                           |
|---|---|---------------------|--|--------------------------|---------------------------|
|   | Insgesamt   | Beteiligungskapital |  |                          | Direktinvestitionskredite |
|   |   | Insgesamt           | Beteiligungskapital ohne reinvestierte Gewinne | Reinvestierte Gewinne 1) |                           |
| Ländergruppe/Land                               | 1   | 2                   | 3  | 4                        | 5                         |
| <b>noch: III. Amerika</b>                       |   |                     |  |                          |                           |
| <b>2. Zentralamerika</b>                        | - 1 690   | - 2 822             | + 694  | - 3 516                  | + 1 132                   |
| Amerikanische Jungferninseln                    | + 0   | -                   | -  | -                        | + 0                       |
| Anguilla  | -   | -                   | -  | -                        | -                         |
| Antigua und Barbuda                             | + 0   | -                   | -  | -                        | + 0                       |
| Aruba   | + 0   | - 0                 | - 0  | -                        | + 0                       |
| Bahamas   | + 3   | + 0                 | + 0  | + 0                      | + 2                       |
| Barbados  | - 2   | + 10                | + 10   | + 1                      | - 12                      |
| Belize  | + 0   | + 0                 | + 0  | -                        | + 0                       |
| Bermuda   | - 115   | + 12                | - 65   | + 77                     | - 127                     |
| Bonaire, Saba und St. Eustatius                 | + 0   | + 0                 | + 0  | -                        | + 0                       |
| Britische Jungferninseln                        | + 507   | + 0                 | -  | + 0                      | + 507                     |
| Costa Rica                                      | + 1   | + 5                 | + 12   | - 7                      | - 4                       |
| Curaçao   | + 1   | + 1                 | - 0  | + 1                      | + 0                       |
| Dominica  | + 0   | + 0                 | + 0  | -                        | -                         |
| Dominikanische Republik                         | - 3   | + 11                | + 4  | + 7                      | - 14                      |
| El Salvador                                     | + 17  | + 3                 | - 1  | + 4                      | + 14                      |
| Grenada   | -   | -                   | -  | -                        | -                         |
| Guatemala                                       | + 6   | + 1                 | - 0  | + 1                      | + 5                       |
| Haiti   | - 2   | + 0                 | + 0  | -                        | - 2                       |
| Honduras  | + 4   | + 8                 | + 1  | + 7                      | + 4                       |
| Jamaika   | - 2   | - 2                 | - 1  | - 1                      | - 0                       |
| Kaimaninseln                                    | - 5 095   | - 5 072             | + 189  | - 5 262                  | - 23                      |
| Kuba  | + 2   | + 2                 | + 0  | + 1                      | + 0                       |
| Mexiko  | + 2 930   | + 2 227             | + 596  | + 1 632                  | + 703                     |
| Montserrat                                      | -   | -                   | -  | -                        | -                         |
| Nicaragua                                       | - 1   | + 1                 | - 0  | + 1                      | - 3                       |
| Panama  | + 40  | - 20                | - 51   | + 31                     | + 60                      |
| St. Kitts und Nevis                             | -   | -                   | -  | -                        | -                         |
| St. Lucia                                       | -   | -                   | -  | -                        | -                         |
| St. Martin                                      | + 0   | -                   | -  | -                        | + 0                       |
| St. Vincent und die Grenadinen                  | + 23  | - 3                 | -  | + 3                      | + 26                      |
| Trinidad und Tobago                             | - 4   | - 7                 | + 0  | - 7                      | + 2                       |
| Turks- und Caicosinseln                         | -   | -                   | -  | -                        | -                         |
| <b>3. Südamerika</b>                            | + 3 266   | + 2 354             | + 1 335  | + 1 019                  | + 912                     |
| Argentinien                                     | + 47  | - 622               | - 588  | - 34                     | + 668                     |
| Bolivien  | + 14  | + 4                 | - 0  | + 5                      | + 9                       |
| Brasilien                                       | + 2 165   | + 2 194             | + 1 507  | + 687                    | + 29                      |
| Chile   | + 209   | + 133               | + 18   | + 116                    | + 75                      |
| Ecuador   | + 36  | + 8                 | - 1  | + 9                      | + 28                      |
| Falklandinseln (Malwinen)                       | + 0   | -                   | -  | -                        | + 0                       |
| Guyana  | - 0   | -                   | -  | -                        | - 0                       |
| Kolumbien                                       | + 16  | + 19                | - 1  | + 19                     | - 2                       |
| Paraguay  | + 44  | + 39                | + 23   | + 16                     | + 5                       |
| Peru  | + 175   | + 188               | + 137  | + 51                     | - 13                      |
| Suriname  | - 6   | - 6                 | + 0  | - 6                      | + 0                       |
| Uruguay   | + 542   | + 391               | + 237  | + 154                    | + 151                     |
| Venezuela                                       | + 26  | + 5                 | + 4  | + 2                      | + 20                      |
| <b>IV. Asien</b>                                | + 10 853  | + 11 687            | + 3 065  | + 8 623                  | - 834                     |
| <b>1. Länder des Nahen und Mittleren Ostens</b> | + 2 003   | + 2 450             | + 2 212  | + 237                    | - 447                     |
| Armenien  | - 3   | + 6                 | + 0  | + 6                      | - 9                       |
| Aserbaidschan                                   | + 9   | - 7                 | + 1  | - 8                      | + 16                      |
| Bahrain   | + 31  | + 54                | + 14   | + 40                     | - 22                      |
| Georgien  | + 85  | + 82                | + 74   | + 8                      | + 3                       |
| Irak  | + 30  | + 22                | + 23   | - 0                      | + 8                       |
| Israel  | + 3 626   | + 3 690             | + 3 533  | + 158                    | - 64                      |
| Jemen   | + 0   | + 0                 | + 0  | -                        | + 0                       |
| Jordanien                                       | + 6   | - 1                 | - 1  | - 1                      | + 8                       |
| Katar   | - 171   | - 81                | + 6  | - 87                     | - 90                      |
| Kuwait  | - 44  | - 116               | + 22   | - 138                    | + 72                      |
| Libanon   | + 28  | + 42                | - 0  | + 42                     | - 14                      |
| Oman  | + 13  | + 7                 | - 4  | + 11                     | + 6                       |
| Palästinensische Gebiete                        | + 1   | + 0                 | + 0  | -                        | + 0                       |
| Saudi-Arabien                                   | + 81  | + 212               | + 157  | + 55                     | - 131                     |
| Syrien  | - 1   | - 0                 | - 0  | -                        | - 0                       |
| Vereinigte Arabische Emirate                    | - 1 690   | - 1 462             | - 1 614  | + 152                    | - 228                     |

I. Transaktionswerte zu Direktinvestitionen

3. Forderungen gegenüber verbundenen Unternehmen im Ausland (nach dem Extended-Directional-Principle - xDP)  
noch: a) Regionale Gliederung

im Berichtsjahr 2023

| Mio €  | Forderungen gegenüber verbundenen Unternehmen im Ausland (Zunahme: +) |                     |  |                          |                           |
|--|---|---------------------|--|--------------------------|---------------------------|
|  | Insgesamt   | Beteiligungskapital |  |                          | Direktinvestitionskredite |
|  |   | Insgesamt           | Beteiligungskapital ohne reinvestierte Gewinne | Reinvestierte Gewinne 1) |                           |
| Ländergruppe/Land                                | 1   | 2                   | 3  | 4                        | 5                         |
| <b>noch: IV. Asien</b>                           |   |                     |  |                          |                           |
| <b>2. Andere asiatische Länder</b>               | + 8 850   | + 9 238             | + 853  | + 8 385                  | - 387                     |
| Afghanistan                                      | - 0   | -                   | -  | -                        | 0                         |
| Bangladesch                                      | - 6   | - 13                | + 1  | - 14                     | + 7                       |
| Bhutan   | + 0   | -                   | -  | -                        | 0                         |
| Brunei Darussalam                                | + 18  | + 17                | + 15   | + 3                      | + 1                       |
| China  | + 427   | + 1 737             | - 2 389  | + 4 126                  | - 1 310                   |
| Hongkong   | - 144   | - 622               | - 1 520  | + 898                    | + 479                     |
| Indien   | + 3 047   | + 2 460             | + 1 577  | + 883                    | + 587                     |
| Indonesien                                       | + 1 000   | + 1 088             | + 1 147  | - 59                     | + 88                      |
| Iran   | + 318   | + 330               | - 0  | + 331                    | - 13                      |
| Japan  | + 823   | + 227               | + 19   | + 208                    | + 597                     |
| Kambodscha                                       | - 2   | - 6                 | + 2  | - 7                      | + 4                       |
| Kasachstan                                       | + 225   | + 170               | + 86   | + 84                     | + 55                      |
| Kirgisistan                                      | + 12  | + 11                | + 0  | + 10                     | + 1                       |
| Korea (Demokratische Volksrepublik)              | + 1   | - 1                 | -  | - 1                      | -                         |
| Korea (Republik)                                 | + 144   | + 603               | + 245  | + 358                    | - 459                     |
| Laos   | - 5   | + 1                 | + 0  | + 1                      | - 6                       |
| Macau  | - 2   | - 2                 | -  | - 2                      | + 0                       |
| Malaysia   | + 432   | + 364               | + 83   | + 280                    | + 68                      |
| Malediven  | - 8   | + 0                 | + 0  | -                        | + 8                       |
| Mongolei   | + 1   | + 8                 | + 8  | -                        | + 6                       |
| Myanmar  | - 5   | - 8                 | -  | - 8                      | + 4                       |
| Nepal  | + 0   | + 0                 | + 0  | -                        | + 0                       |
| Pakistan   | - 62  | - 36                | - 8  | - 28                     | - 26                      |
| Philippinen                                      | - 6   | - 35                | + 2  | - 37                     | + 29                      |
| Singapur   | + 899   | + 1 587             | + 142  | + 1 445                  | - 688                     |
| Sri Lanka  | + 21  | + 23                | + 2  | + 21                     | - 3                       |
| Tadschikistan                                    | + 1   | + 1                 | - 0  | + 1                      | + 0                       |
| Taiwan   | + 977   | + 923               | + 984  | - 61                     | + 54                      |
| Thailand   | + 451   | + 212               | + 286  | - 74                     | + 239                     |
| Timor-Leste                                      | - 0   | -                   | -  | -                        | + 0                       |
| Turkmenistan                                     | + 0   | + 0                 | + 0  | - 0                      | + 0                       |
| Usbekistan                                       | + 43  | + 31                | + 9  | + 22                     | + 13                      |
| Vietnam  | + 250   | + 168               | + 160  | + 8                      | + 82                      |
| <b>V. Australien, Ozeanien und Polarregionen</b> | + 751   | + 313               | + 1 108  | - 795                    | + 439                     |
| Amerikanische Überseeinseln, Kleinere            | -   | -                   | -  | -                        | -                         |
| Amerikanisch-Samoa                               | -   | -                   | -  | -                        | -                         |
| Antarktis  | -   | -                   | -  | -                        | -                         |
| Australien                                       | + 817   | + 368               | + 1 153  | - 785                    | + 449                     |
| Bouvetinseln                                     | -   | -                   | -  | -                        | -                         |
| Cookinseln                                       | -   | -                   | -  | -                        | -                         |
| Fidschi  | - 1   | + 0                 | -  | + 0                      | - 1                       |
| Französische Süd- und Antarktisgebiete           | -   | -                   | -  | -                        | -                         |
| Französisch-Polynesien                           | - 1   | + 0                 | + 0  | -                        | + 1                       |
| Guam   | - 0   | -                   | -  | -                        | + 0                       |
| Heard und McDonaldinseln                         | -   | -                   | -  | -                        | -                         |
| Kiribati   | -   | -                   | -  | -                        | -                         |
| Kokosinseln                                      | -   | -                   | -  | -                        | -                         |
| Marshallinseln                                   | - 81  | - 81                | - 57   | - 25                     | + 0                       |
| Mikronesien                                      | + 2   | -                   | -  | -                        | + 2                       |
| Nauru  | -   | -                   | -  | -                        | -                         |
| Neukaledonien                                    | + 0   | - 0                 | - 0  | -                        | + 0                       |
| Neuseeland                                       | + 19  | + 23                | + 9  | + 14                     | - 4                       |
| Niue   | -   | -                   | -  | -                        | -                         |
| Nördliche Marianen                               | ± 0   | -                   | -  | -                        | ± 0                       |
| Norfolkinseln                                    | -   | -                   | -  | -                        | -                         |
| Palau  | -   | -                   | -  | -                        | -                         |
| Papua-Neuguinea                                  | - 7   | + 0                 | -  | + 0                      | - 7                       |
| Pitcairnsinseln                                  | -   | -                   | -  | -                        | -                         |
| Salomonen  | ± 0   | -                   | -  | -                        | ± 0                       |
| Samoa  | -   | -                   | -  | -                        | -                         |
| Südgeorgien und die Südlichen Sandwichinseln     | -   | -                   | -  | -                        | -                         |
| Tokelau  | ± 0   | -                   | -  | -                        | ± 0                       |
| Tonga  | - 0   | -                   | -  | -                        | - 0                       |
| Tuvalu   | -   | -                   | -  | -                        | -                         |
| Vanuatu  | + 2   | + 2                 | + 2  | -                        | -                         |
| Wallis und Futuna                                | -   | -                   | -  | -                        | -                         |
| Weihnachtsinsel                                  | -   | -                   | -  | -                        | -                         |

1 Geschätzt auf der Grundlage der Angaben über den Stand der Direktinvestitionen im Ausland und in der Bundesrepublik Deutschland.

## I. Transaktionswerte zu Direktinvestitionen

### 3. Forderungen gegenüber verbundenen Unternehmen im Ausland (nach dem Extended-Directional-Principle - xDP) a) Regionale Gliederung

im Berichtsjahr 2022

| Mio €   | Forderungen gegenüber verbundenen Unternehmen im Ausland (Zunahme: +) |                     |  |                          |                           |
|---|---|---------------------|--|--------------------------|---------------------------|
|   | Insgesamt   | Beteiligungskapital |  |                          | Direktinvestitionskredite |
|   |   | Insgesamt           | Beteiligungskapital ohne reinvestierte Gewinne | Reinvestierte Gewinne 1) |                           |
| Ländergruppe/Land                                   | 1   | 2                   | 3  | 4                        | 5                         |
| <b>Alle Länder</b>                                  | + 119 482   | + 85 441            | + 30 867                                       | + 54 574                 | + 34 041                  |
| <b>I. Europa</b>                                    | + 95 366  | + 63 928            | + 18 133                                       | + 45 795                 | + 31 438                  |
| <b>1. EU-Länder (27)</b>                            | + 87 020  | + 56 108            | + 15 446                                       | + 40 662                 | + 30 912                  |
| <b>1.1 Euroraum (21)</b>                            | + 84 097  | + 62 162            | + 25 291                                       | + 36 871                 | + 21 935                  |
| darunter:   |   |                     |  |                          |                           |
| Belgien   | - 19  | - 3 250             | - 4 505  | + 1 256                  | + 3 230                   |
| Bulgarien   | + 420   | + 356               | + 216  | + 141                    | + 64                      |
| Estland   | - 1 898   | - 2 298             | - 2 250  | - 48                     | + 400                     |
| Finnland  | + 22  | + 258               | + 380  | - 123                    | - 235                     |
| Frankreich  | + 13 690  | + 14 595            | + 12 746                                       | + 1 849                  | - 905                     |
| Griechenland  | + 762   | + 633               | + 223  | + 409                    | + 129                     |
| Irland  | - 8 218   | - 1 269             | - 1 269  | + 0                      | - 6 949                   |
| Italien   | + 6 196   | + 3 635             | + 2 005  | + 1 630                  | + 2 561                   |
| Kroatien  | - 123   | - 185               | - 241  | + 56                     | + 62                      |
| Lettland  | + 66  | + 51                | + 70   | - 19                     | + 16                      |
| Litauen   | + 173   | + 124               | + 86   | + 38                     | + 49                      |
| Luxemburg   | + 23 771  | + 22 798            | + 18 185                                       | + 4 613                  | + 974                     |
| Malta   | + 398   | + 557               | - 83   | + 640                    | - 160                     |
| Niederlande   | + 37 451  | + 14 533            | - 7 277  | + 21 810                 | + 22 918                  |
| Österreich  | + 4 720   | + 5 035             | + 1 653  | + 3 382                  | - 315                     |
| Portugal  | + 423   | + 261               | + 292  | - 31                     | + 162                     |
| Slowakei  | + 832   | + 349               | + 87   | + 262                    | + 483                     |
| Slowenien   | + 147   | - 3                 | - 18   | + 15                     | + 151                     |
| Spanien   | + 6 355   | + 5 948             | + 4 978  | + 971                    | + 406                     |
| Zypern  | - 1 071   | + 33                | + 14   | + 19                     | - 1 104                   |
| <b>1.2 Andere EU-Länder</b>                         | + 2 924   | - 6 054             | - 9 845  | + 3 791                  | + 8 977                   |
| darunter:   |   |                     |  |                          |                           |
| Dänemark  | + 1 764   | + 670               | + 568  | + 102                    | + 1 095                   |
| Polen   | + 5 830   | + 4 209             | + 1 834  | + 2 376                  | + 1 620                   |
| Rumänien  | + 955   | + 489               | + 115  | + 374                    | + 466                     |
| Schweden  | - 8 291   | - 11 576            | - 11 362                                       | - 214                    | + 3 285                   |
| Tschechien  | + 799   | + 359               | - 305  | + 664                    | + 440                     |
| Ungarn  | + 1 867   | - 204               | - 694  | + 490                    | + 2 072                   |
| <b>2. Europäische Freihandelsassoziation (EFTA)</b> | + 643   | + 3 076             | + 96   | + 2 979                  | - 2 432                   |
| Island  | + 7   | + 48                | + 69   | - 21                     | - 41                      |
| Liechtenstein                                       | - 113   | - 231               | - 21   | - 210                    | + 118                     |
| Norwegen  | - 1 644   | + 257               | - 398  | + 655                    | - 1 901                   |
| Schweiz   | + 2 394   | + 3 002             | + 446  | + 2 556                  | - 608                     |
| <b>3. Andere europäische Länder (ohne EFTA)</b>     | + 7 702   | + 4 744             | + 2 591  | + 2 153                  | + 2 957                   |
| Albanien  | + 27  | + 22                | + 21   | + 2                      | + 4                       |
| Andorra   | - 0   | -                   | -  | -                        | + 0                       |
| Belarus   | - 71  | - 52                | + 7  | - 58                     | - 19                      |
| Bosnien und Herzegowina                             | + 54  | + 42                | + 43   | - 2                      | + 13                      |
| Färöer  | - 0   | -                   | -  | -                        | + 0                       |
| Gibraltar   | + 4   | + 4                 | + 5  | - 1                      | + 0                       |
| Guernsey  | + 7   | + 54                | + 78   | - 24                     | + 47                      |
| Heiliger Stuhl                                      | -   | -                   | -  | -                        | -                         |
| Insel Man   | + 51  | + 3                 | - 3  | + 6                      | + 47                      |
| Jersey  | - 478   | - 364               | + 12   | - 376                    | - 113                     |
| Kosovo  | + 16  | + 9                 | + 5  | + 5                      | + 7                       |
| Moldau  | + 4   | + 13                | - 0  | + 13                     | + 9                       |
| Montenegro  | + 26  | + 30                | + 31   | - 1                      | - 4                       |
| Nordmazedonien                                      | + 83  | + 93                | + 90   | + 3                      | + 10                      |
| Russische Föderation                                | - 1 058   | + 1 666             | - 1 239  | + 2 905                  | - 2 724                   |
| San Marino  | - 0   | ± 0                 | -  | ± 0                      | - 0                       |
| Serbien   | + 99  | + 60                | + 82   | - 23                     | + 40                      |
| Türkei  | + 2 632   | + 2 184             | + 793  | + 1 391                  | + 448                     |
| Ukraine   | - 1 531   | - 1 480             | + 5  | - 1 485                  | - 51                      |
| Vereinigtes Königreich                              | + 7 837   | + 2 460             | + 2 662  | - 201                    | + 5 376                   |
| <b>II. Afrika</b>                                   | + 1 544   | + 736               | + 441  | + 295                    | + 808                     |
| <b>1. Nordafrika</b>                                | + 557   | + 198               | + 122  | + 76                     | + 359                     |
| Ägypten   | + 351   | + 13                | + 47   | - 34                     | + 338                     |
| Algerien  | + 49  | + 16                | - 0  | + 16                     | + 33                      |
| Libyen  | + 169   | + 182               | + 53   | + 128                    | - 13                      |
| Marokko   | + 40  | - 31                | + 13   | - 44                     | + 71                      |
| Tunesien  | - 51  | + 20                | + 9  | + 11                     | - 71                      |

## I. Transaktionswerte zu Direktinvestitionen

### 3. Forderungen gegenüber verbundenen Unternehmen im Ausland (nach dem Extended-Directional-Principle - xDP) noch: a) Regionale Gliederung

im Berichtsjahr 2022

| Mio €   | Forderungen gegenüber verbundenen Unternehmen im Ausland (Zunahme: +) |                     |  |                          |                           |
|---|---|---------------------|--|--------------------------|---------------------------|
|   | Insgesamt   | Beteiligungskapital |  |                          | Direktinvestitionskredite |
|   |   | Insgesamt           | Beteiligungskapital ohne reinvestierte Gewinne | Reinvestierte Gewinne 1) |                           |
| Ländergruppe/Land                             | 1   | 2                   | 3  | 4                        | 5                         |
| <b>noch: II. Afrika</b>                       |   |                     |  |                          |                           |
| <b>2. Zentral- und Südafrikanische Länder</b> | + 987   | + 538               | + 319  | + 219                    | + 449                     |
| Angola  | - 9   | + 8                 | + 5  | + 3                      | - 17                      |
| Äquatorialguinea                              | - 0   | -                   | -  | -                        | - 0                       |
| Äthiopien                                     | - 19  | - 22                | - 19   | - 3                      | + 2                       |
| Benin   | + 0   | -                   | -  | -                        | + 0                       |
| Botsuana                                      | + 7   | - 3                 | + 2  | - 5                      | + 11                      |
| Britisches Territorium im Indischen Ozean     | -   | -                   | -  | -                        | -                         |
| Burkina Faso                                  | - 1   | + 1                 | + 1  | -                        | - 2                       |
| Burundi                                       | + 2   | + 2                 | + 2  | + 1                      | - 1                       |
| Cabo Verde                                    | - 1   | - 2                 | + 1  | - 3                      | + 1                       |
| Côte d'Ivoire                                 | + 27  | + 4                 | + 4  | - 1                      | + 23                      |
| Dschibuti                                     | + 1   | -                   | -  | -                        | + 1                       |
| Eritrea                                       | + 0   | + 0                 | + 0  | -                        | -                         |
| Eswatini                                      | + 1   | + 1                 | + 0  | + 0                      | + 0                       |
| Gabun   | + 0   | - 1                 | -  | - 1                      | + 2                       |
| Gambia  | + 0   | + 0                 | + 0  | -                        | - 0                       |
| Ghana   | + 0   | - 14                | + 2  | - 16                     | + 14                      |
| Guinea  | + 0   | + 0                 | - 0  | + 1                      | + 0                       |
| Guinea-Bissau                                 | - 0   | -                   | -  | -                        | - 0                       |
| Kamerun                                       | + 5   | + 0                 | + 1  | - 0                      | + 5                       |
| Kenia   | + 41  | - 34                | - 2  | - 32                     | + 75                      |
| Komoren                                       | -   | -                   | -  | -                        | -                         |
| Kongo (Demokratische Republik)                | + 12  | + 0                 | + 0  | -                        | + 12                      |
| Kongo (Republik)                              | - 0   | + 1                 | + 1  | ± 0                      | - 1                       |
| Lesotho                                       | + 0   | -                   | -  | -                        | + 0                       |
| Liberia                                       | + 1   | + 0                 | -  | + 0                      | + 0                       |
| Madagaskar                                    | + 21  | + 3                 | + 1  | + 2                      | + 18                      |
| Malawi  | + 0   | + 0                 | + 0  | ± 0                      | + 0                       |
| Mali  | + 5   | + 4                 | + 1  | + 3                      | + 1                       |
| Mauretanien                                   | - 0   | + 0                 | -  | + 0                      | - 0                       |
| Mauritius                                     | - 11  | - 10                | + 11   | - 20                     | - 1                       |
| Mosambik                                      | + 1   | + 6                 | + 5  | + 1                      | - 5                       |
| Namibia                                       | + 9   | + 3                 | + 5  | - 2                      | + 6                       |
| Niger   | + 6   | + 1                 | + 1  | + 0                      | + 5                       |
| Nigeria                                       | + 40  | + 5                 | + 32   | - 27                     | + 35                      |
| Ruanda  | + 30  | + 30                | + 30   | - 1                      | + 0                       |
| Sambia  | + 3   | + 3                 | + 1  | + 2                      | + 0                       |
| São Tomé und Príncipe                         | - 0   | -                   | -  | -                        | - 0                       |
| Senegal                                       | + 4   | - 0                 | + 1  | - 1                      | + 4                       |
| Seychellen                                    | + 0   | + 0                 | + 0  | -                        | + 0                       |
| Sierra Leone                                  | - 6   | - 5                 | -  | - 5                      | - 1                       |
| Simbabwe                                      | + 6   | + 6                 | + 0  | + 6                      | + 0                       |
| Somalia                                       | -   | -                   | -  | -                        | -                         |
| St. Helena, Ascension und Tristan da Cunha    | -   | -                   | -  | -                        | -                         |
| Südafrika                                     | + 754   | + 497               | + 198  | + 299                    | + 257                     |
| Sudan   | - 0   | -                   | -  | -                        | - 0                       |
| Südsudan                                      | - 0   | -                   | -  | -                        | - 0                       |
| Tansania                                      | + 36  | + 47                | + 35   | + 12                     | - 11                      |
| Togo  | - 3   | + 0                 | + 0  | -                        | - 3                       |
| Tschad  | - 0   | -                   | -  | -                        | - 0                       |
| Uganda  | + 26  | + 6                 | + 1  | + 5                      | + 20                      |
| Zentralafrikanische Republik                  | - 0   | -                   | -  | -                        | - 0                       |
| <b>III. Amerika</b>                           | + 9 919   | + 8 899             | + 8 156  | + 743                    | + 1 020                   |
| <b>1. Nordamerika</b>                         | + 6 576   | + 4 379             | + 6 555  | - 2 176                  | + 2 197                   |
| Grönland                                      | - 0   | - 0                 | - 0  | -                        | - 0                       |
| Kanada  | + 1 533   | + 809               | + 288  | + 521                    | + 724                     |
| Vereinigte Staaten                            | + 5 044   | + 3 570             | + 6 267  | - 2 697                  | + 1 474                   |

I. Transaktionswerte zu Direktinvestitionen

3. Forderungen gegenüber verbundenen Unternehmen im Ausland (nach dem Extended-Directional-Principle - xDP)  
noch: a) Regionale Gliederung

im Berichtsjahr 2022

| Mio €   | Forderungen gegenüber verbundenen Unternehmen im Ausland (Zunahme: +) |                     |   |                          |                           |
|---|---|---------------------|---|--------------------------|---------------------------|
|   | Insgesamt   | Beteiligungskapital |   |                          | Direktinvestitionskredite |
|   |   | Insgesamt           | Beteiligungs-kapital ohne reinvestierte Gewinne | Reinvestierte Gewinne 1) |                           |
| Ländergruppe/Land                               | 1   | 2                   | 3   | 4                        | 5                         |
| <b>noch: III. Amerika</b>                       |   |                     |   |                          |                           |
| <b>2. Zentralamerika</b>                        | + 149   | + 1 656             | + 554   | + 1 102                  | - 1 506                   |
| Amerikanische Jungferninseln                    | + 0   | -                   | -   | -                        | + 0                       |
| Anguilla  | -   | -                   | -   | -                        | -                         |
| Antigua und Barbuda                             | - 0   | -                   | -   | -                        | - 0                       |
| Aruba   | + 0   | -                   | -   | -                        | + 0                       |
| Bahamas   | - 3   | - 3                 | + 0   | - 3                      | - 0                       |
| Barbados  | - 19  | + 1                 | - 0   | + 1                      | - 20                      |
| Belize  | - 0   | -                   | -   | -                        | - 0                       |
| Bermuda   | - 208   | - 232               | - 194   | - 38                     | + 24                      |
| Bonaire, Saba und St. Eustatius                 | + 1   | + 1                 | + 1   | -                        | -                         |
| Britische Jungferninseln                        | - 577   | - 2                 | - 2   | - 0                      | - 575                     |
| Costa Rica                                      | + 20  | - 3                 | + 12  | - 15                     | + 22                      |
| Curaçao   | - 162   | - 161               | - 161   | - 0                      | - 1                       |
| Dominica  | -   | -                   | -   | -                        | -                         |
| Dominikanische Republik                         | + 23  | + 10                | + 2   | + 7                      | + 13                      |
| El Salvador                                     | + 137   | + 123               | + 117   | + 5                      | + 14                      |
| Grenada   | -   | -                   | -   | -                        | -                         |
| Guatemala                                       | + 13  | - 2                 | - 13  | + 11                     | + 15                      |
| Haiti   | + 3   | + 1                 | + 1   | -                        | + 2                       |
| Honduras  | - 5   | + 9                 | + 0   | + 8                      | - 14                      |
| Jamaika   | - 2   | + 1                 | + 1   | -                        | - 3                       |
| Kaimaninseln                                    | - 67  | - 82                | + 617   | - 699                    | + 15                      |
| Kuba  | + 1   | + 1                 | + 0   | + 1                      | - 0                       |
| Mexiko  | + 884   | + 1 989             | + 187   | + 1 802                  | + 1 104                   |
| Montserrat                                      | - 0   | -                   | -   | -                        | - 0                       |
| Nicaragua                                       | + 12  | + 3                 | + 2   | + 1                      | + 9                       |
| Panama  | + 73  | + 14                | - 15  | + 29                     | + 59                      |
| St. Kitts und Nevis                             | -   | -                   | -   | -                        | -                         |
| St. Lucia                                       | - 0   | - 0                 | - 0   | -                        | - 0                       |
| St. Martin                                      | - 0   | -                   | -   | -                        | - 0                       |
| St. Vincent und die Grenadinen                  | + 12  | + 5                 | -   | + 5                      | + 7                       |
| Trinidad und Tobago                             | + 16  | - 15                | + 0   | - 15                     | + 30                      |
| Turks- und Caicosinseln                         | -   | -                   | -   | -                        | -                         |
| <b>3. Südamerika</b>                            | + 3 194   | + 2 864             | + 1 047   | + 1 817                  | + 329                     |
| Argentinien                                     | + 352   | + 129               | - 29  | + 158                    | + 223                     |
| Bolivien  | + 3   | + 8                 | - 0   | + 8                      | - 4                       |
| Brasilien                                       | + 1 470   | + 2 014             | + 951   | + 1 063                  | - 544                     |
| Chile   | + 519   | + 232               | + 85  | + 147                    | + 288                     |
| Ecuador   | + 40  | + 7                 | - 6   | + 13                     | + 33                      |
| Falklandinseln (Malwinen)                       | - 0   | -                   | -   | -                        | - 0                       |
| Guyana  | - 4   | -                   | -   | -                        | - 4                       |
| Kolumbien                                       | - 13  | - 241               | - 301   | + 60                     | + 227                     |
| Paraguay  | + 56  | + 25                | + 16  | + 9                      | + 31                      |
| Peru  | + 166   | + 90                | + 20  | + 70                     | + 76                      |
| Suriname  | - 0   | -                   | -   | -                        | - 0                       |
| Uruguay   | + 597   | + 597               | + 309   | + 288                    | - 0                       |
| Venezuela                                       | + 8   | + 3                 | + 2   | + 1                      | + 5                       |
| <b>IV. Asien</b>                                | + 10 169  | + 10 618            | + 1 482   | + 9 137                  | - 449                     |
| <b>1. Länder des Nahen und Mittleren Ostens</b> | - 311   | - 269               | + 233   | - 501                    | - 42                      |
| Armenien  | + 10  | - 0                 | + 3   | - 3                      | + 10                      |
| Aserbaidzchan                                   | + 19  | - 0                 | + 3   | - 3                      | + 19                      |
| Bahrain   | + 22  | + 6                 | + 5   | + 1                      | + 16                      |
| Georgien  | + 32  | + 32                | + 2   | + 30                     | - 0                       |
| Irak  | - 40  | - 57                | - 58  | + 1                      | + 17                      |
| Israel  | + 229   | + 241               | + 158   | + 83                     | - 12                      |
| Jemen   | - 0   | -                   | -   | -                        | - 0                       |
| Jordanien                                       | + 44  | - 0                 | + 1   | - 1                      | + 44                      |
| Katar   | - 30  | - 11                | - 1   | - 10                     | - 19                      |
| Kuwait  | + 33  | - 143               | + 1   | - 144                    | + 176                     |
| Libanon   | + 10  | + 24                | + 1   | + 23                     | - 14                      |
| Oman  | + 93  | + 42                | + 29  | + 13                     | + 51                      |
| Palästinensische Gebiete                        | - 0   | - 0                 | - 0   | -                        | + 0                       |
| Saudi-Arabien                                   | + 109   | - 18                | - 62  | + 44                     | + 127                     |
| Syrien  | - 0   | - 0                 | - 0   | -                        | - 0                       |
| Vereinigte Arabische Emirate                    | - 842   | - 384               | + 153   | - 537                    | - 458                     |

I. Transaktionswerte zu Direktinvestitionen

3. Forderungen gegenüber verbundenen Unternehmen im Ausland (nach dem Extended-Directional-Principle - xDP)  
noch: a) Regionale Gliederung

im Berichtsjahr 2022

| Mio €  | Forderungen gegenüber verbundenen Unternehmen im Ausland (Zunahme: +) |                     |  |                          |                           |
|--|---|---------------------|--|--------------------------|---------------------------|
|  | Insgesamt   | Beteiligungskapital |  |                          | Direktinvestitionskredite |
|  |   | Insgesamt           | Beteiligungskapital ohne reinvestierte Gewinne | Reinvestierte Gewinne 1) |                           |
| Ländergruppe/Land                                | 1   | 2                   | 3  | 4                        | 5                         |
| <b>noch: IV. Asien</b>                           |   |                     |  |                          |                           |
| <b>2. Andere asiatische Länder</b>               | + 10 480  | + 10 887            | + 1 249  | + 9 638                  | - 407                     |
| Afghanistan                                      | - 0   | -                   | -  | -                        | 0                         |
| Bangladesch                                      | + 7   | - 12                | + 2  | - 14                     | + 18                      |
| Bhutan   | - 0   | -                   | -  | -                        | 0                         |
| Brunei Darussalam                                | + 36  | + 29                | + 26   | + 3                      | + 6                       |
| China  | + 2 966   | + 5 807             | - 197  | + 6 004                  | - 2 841                   |
| Hongkong   | - 924   | + 835               | - 833  | + 1 668                  | - 1 760                   |
| Indien   | + 1 976   | + 1 461             | + 518  | + 943                    | + 516                     |
| Indonesien                                       | + 209   | + 110               | + 74   | + 36                     | + 99                      |
| Iran   | + 511   | + 112               | - 2  | + 114                    | + 398                     |
| Japan  | + 752   | - 586               | - 41   | - 545                    | + 1 338                   |
| Kambodscha                                       | - 4   | - 7                 | + 3  | - 10                     | + 3                       |
| Kasachstan                                       | + 278   | + 185               | + 74   | + 112                    | + 93                      |
| Kirgisistan                                      | + 12  | + 13                | + 0  | + 12                     | - 1                       |
| Korea (Demokratische Volksrepublik)              | - 0   | - 0                 | -  | - 0                      | -                         |
| Korea (Republik)                                 | + 1 604   | + 403               | + 121  | + 282                    | + 1 201                   |
| Laos   | + 3   | - 3                 | + 0  | - 3                      | + 6                       |
| Macau  | - 2   | - 2                 | -  | - 2                      | - 0                       |
| Malaysia   | + 1 192   | + 320               | + 148  | + 172                    | + 871                     |
| Malediven  | + 1   | -                   | -  | -                        | + 1                       |
| Mongolei   | + 1   | + 0                 | + 0  | -                        | + 1                       |
| Myanmar  | + 1   | - 8                 | + 1  | - 9                      | + 9                       |
| Nepal  | + 0   | + 0                 | + 0  | -                        | + 0                       |
| Pakistan   | + 64  | - 52                | + 8  | - 61                     | + 117                     |
| Philippinen                                      | + 155   | + 82                | + 18   | + 64                     | + 72                      |
| Singapur   | + 1 124   | + 1 720             | + 1 056  | + 664                    | + 596                     |
| Sri Lanka  | + 10  | + 20                | + 15   | + 5                      | - 10                      |
| Tadschikistan                                    | + 2   | + 2                 | + 1  | + 1                      | - 0                       |
| Taiwan   | - 262   | - 13                | + 17   | - 30                     | - 249                     |
| Thailand   | + 458   | + 308               | + 141  | + 167                    | + 150                     |
| Timor-Leste                                      | + 0   | -                   | -  | -                        | + 0                       |
| Turkmenistan                                     | - 1   | - 0                 | + 0  | - 0                      | - 1                       |
| Usbekistan                                       | + 33  | + 27                | + 9  | + 17                     | + 7                       |
| Vietnam  | + 279   | + 135               | + 86   | + 49                     | + 143                     |
| <b>V. Australien, Ozeanien und Polarregionen</b> | + 2 483   | + 1 258             | + 2 654  | - 1 396                  | + 1 225                   |
| Amerikanische Überseeinseln, Kleinere            | -   | -                   | -  | -                        | -                         |
| Amerikanisch-Samoa                               | -   | -                   | -  | -                        | -                         |
| Antarktis  | -   | -                   | -  | -                        | -                         |
| Australien                                       | + 2 467   | + 1 200             | + 2 641  | - 1 441                  | + 1 267                   |
| Bouvetinseln                                     | -   | -                   | -  | -                        | -                         |
| Cookinseln                                       | -   | -                   | -  | -                        | -                         |
| Fidschi  | + 2   | + 0                 | -  | + 0                      | + 1                       |
| Französische Süd- und Antarktische Gebiete       | -   | -                   | -  | -                        | -                         |
| Französisch-Polynesien                           | - 0   | + 0                 | + 0  | -                        | - 0                       |
| Guam   | + 0   | -                   | -  | -                        | + 0                       |
| Heard und McDonaldinseln                         | ± 0   | -                   | -  | -                        | ± 0                       |
| Kiribati   | -   | -                   | -  | -                        | -                         |
| Kokosinseln                                      | -   | -                   | -  | -                        | -                         |
| Marshallinseln                                   | + 26  | + 26                | -  | + 26                     | - 1                       |
| Mikronesien                                      | - 1   | -                   | -  | -                        | - 1                       |
| Nauru  | -   | -                   | -  | -                        | -                         |
| Neukaledonien                                    | + 1   | -                   | -  | -                        | + 1                       |
| Neuseeland                                       | - 15  | + 31                | + 13   | + 18                     | - 46                      |
| Niue   | -   | -                   | -  | -                        | -                         |
| Nördliche Marianen                               | -   | -                   | -  | -                        | -                         |
| Norfolkinseln                                    | -   | -                   | -  | -                        | -                         |
| Palau  | -   | -                   | -  | -                        | -                         |
| Papua-Neuguinea                                  | + 4   | + 0                 | -  | + 0                      | + 4                       |
| Pitcairnsinseln                                  | -   | -                   | -  | -                        | -                         |
| Salomonen  | ± 0   | -                   | -  | -                        | ± 0                       |
| Samoa  | -   | -                   | -  | -                        | -                         |
| Südgeorgien und die Südlichen Sandwichinseln     | -   | -                   | -  | -                        | -                         |
| Tokelau  | + 0   | + 0                 | + 0  | -                        | -                         |
| Tonga  | + 0   | -                   | -  | -                        | + 0                       |
| Tuvalu   | -   | -                   | -  | -                        | -                         |
| Vanuatu  | -   | -                   | -  | -                        | -                         |
| Wallis und Futuna                                | -   | -                   | -  | -                        | -                         |
| Weihnachtsinsel                                  | ± 0   | -                   | -  | -                        | ± 0                       |

1 Geschätzt auf der Grundlage der Angaben über den Stand der Direktinvestitionen im Ausland und in der Bundesrepublik Deutschland.

I. Transaktionswerte zu Direktinvestitionen

4. Verbindlichkeiten gegenüber verbundenen Unternehmen im Ausland (nach dem Extended-Directional-Principle - xDP)  
a) Regionale Gliederung

im Berichtsjahr 2025

| Mio €   | Verbindlichkeiten gegenüber verbundenen Unternehmen im Ausland (Zunahme: +) |                     |  |                          |                           |
|---|---|---------------------|--|--------------------------|---------------------------|
|   | Insgesamt   | Beteiligungskapital |  |                          | Direktinvestitionskredite |
|   |   | Insgesamt           | Beteiligungskapital ohne reinvestierte Gewinne | Reinvestierte Gewinne 1) |                           |
| Ländergruppe/Land                                   | 1   | 2                   | 3  | 4                        | 5                         |
| <b>Alle Länder</b>                                  | + 65 859  | + 54 367            | + 35 009                                       | + 19 359                 | + 11 492                  |
| <b>I. Europa</b>                                    | + 53 700  | + 40 112            | + 28 450                                       | + 11 662                 | + 13 588                  |
| <b>1. EU-Länder (27)</b>                            | + 34 783  | + 27 025            | + 20 974                                       | + 6 051                  | + 7 758                   |
| <b>1.1 Euroraum (21)</b>                            | + 19 168  | + 19 792            | + 13 587                                       | + 6 205                  | - 624                     |
| darunter:   |   |                     |  |                          |                           |
| Belgien   | - 199   | + 1 023             | + 45   | + 978                    | - 1 223                   |
| Bulgarien   | + 26  | - 15                | - 15   | + 1                      | + 41                      |
| Estland   | + 8   | - 4                 | + 1  | - 4                      | + 11                      |
| Finnland  | + 385   | + 226               | + 66   | + 160                    | + 159                     |
| Frankreich  | + 8 999   | + 9 014             | + 2 881  | + 6 133                  | - 15                      |
| Griechenland  | - 35  | + 19                | - 4  | + 23                     | - 54                      |
| Irland  | + 844   | + 1 013             | + 317  | + 696                    | - 168                     |
| Italien   | + 1 882   | + 1 962             | + 604  | + 1 358                  | - 80                      |
| Kroatien  | + 8   | + 2                 | - 1  | + 3                      | + 6                       |
| Lettland  | - 1   | - 1                 | - 0  | - 0                      | - 0                       |
| Litauen   | + 20  | + 6                 | + 3  | + 4                      | + 14                      |
| Luxemburg   | - 7 948   | - 1 858             | + 5 681  | - 7 539                  | - 6 090                   |
| Malta   | - 814   | + 83                | + 9  | + 74                     | - 897                     |
| Niederlande   | + 12 797  | + 6 676             | + 3 844  | + 2 833                  | + 6 121                   |
| Österreich  | + 1 976   | + 1 630             | - 3  | + 1 632                  | + 347                     |
| Portugal  | + 96  | - 12                | + 2  | - 13                     | + 108                     |
| Slowakei  | + 573   | - 18                | - 3  | - 15                     | + 591                     |
| Slowenien   | - 52  | - 21                | - 21   | + 1                      | - 32                      |
| Spanien   | + 688   | - 53                | + 48   | + 101                    | + 741                     |
| Zypern  | - 87  | + 117               | + 134  | - 17                     | - 203                     |
| <b>1.2 Andere EU-Länder</b>                         | + 15 615  | + 7 233             | + 7 388  | - 154                    | + 8 382                   |
| darunter:   |   |                     |  |                          |                           |
| Dänemark  | + 11 992  | + 6 120             | + 6 300  | - 180                    | + 5 871                   |
| Polen   | + 578   | + 65                | + 6  | + 59                     | + 513                     |
| Rumänien  | + 67  | - 0                 | + 0  | - 0                      | + 67                      |
| Schweden  | + 442   | - 288               | + 466  | - 754                    | + 730                     |
| Tschechien  | + 1 926   | + 1 001             | + 299  | + 703                    | + 924                     |
| Ungarn  | + 312   | + 36                | + 0  | + 36                     | + 276                     |
| <b>2. Europäische Freihandelsassoziation (EFTA)</b> | + 6 674   | + 4 350             | - 278  | + 4 628                  | + 2 324                   |
| Island  | - 1   | + 1                 | - 0  | + 1                      | - 2                       |
| Liechtenstein                                       | - 2   | + 251               | + 5  | + 246                    | - 252                     |
| Norwegen  | + 1 605   | + 1 281             | + 207  | + 1 074                  | + 324                     |
| Schweiz   | + 5 072   | + 2 818             | - 489  | + 3 307                  | + 2 254                   |
| <b>3. Andere europäische Länder (ohne EFTA)</b>     | + 12 242  | + 8 736             | + 7 753  | + 983                    | + 3 506                   |
| Albanien  | - 4   | -                   | -  | -                        | + 4                       |
| Andorra   | + 0   | + 0                 | + 0  | -                        | - 0                       |
| Belarus   | + 1   | + 0                 | -  | + 0                      | + 1                       |
| Bosnien und Herzegowina                             | + 2   | + 1                 | + 1  | + 0                      | + 1                       |
| Färöer  | + 1   | + 1                 | -  | + 1                      | + 0                       |
| Gibraltar   | + 16  | - 0                 | -  | - 0                      | + 17                      |
| Guernsey  | - 36  | - 27                | + 25   | - 52                     | - 8                       |
| Heiliger Stuhl                                      | -   | -                   | -  | -                        | -                         |
| Insel Man   | - 7   | - 8                 | - 0  | - 7                      | + 1                       |
| Jersey  | - 645   | - 764               | + 88   | - 853                    | + 119                     |
| Kosovo  | + 5   | + 1                 | + 1  | -                        | + 4                       |
| Moldau  | - 1   | + 1                 | + 0  | + 0                      | + 1                       |
| Montenegro  | - 6   | -                   | -  | -                        | + 6                       |
| Nordmazedonien                                      | - 23  | -                   | -  | -                        | - 23                      |
| Russische Föderation                                | - 28  | - 36                | + 7  | - 42                     | + 8                       |
| San Marino  | - 0   | -                   | -  | -                        | - 0                       |
| Serbien   | + 18  | - 1                 | + 0  | - 1                      | + 18                      |
| Türkei  | + 29  | + 176               | + 20   | + 155                    | - 147                     |
| Ukraine   | + 36  | + 1                 | + 0  | + 0                      | + 35                      |
| Vereinigtes Königreich                              | + 12 883  | + 9 392             | + 7 610  | + 1 781                  | + 3 492                   |
| <b>II. Afrika</b>                                   | - 355   | - 485               | + 13   | - 498                    | + 131                     |
| <b>1. Nordafrika</b>                                | + 47  | + 0                 | + 10   | - 10                     | + 46                      |
| Ägypten   | - 1   | + 0                 | + 10   | - 10                     | - 1                       |
| Algerien  | + 10  | -                   | -  | -                        | + 10                      |
| Libyen  | - 0   | + 0                 | -  | + 0                      | - 0                       |
| Marokko   | + 32  | -                   | -  | -                        | + 32                      |
| Tunesien  | + 5   | -                   | -  | -                        | + 5                       |

I. Transaktionswerte zu Direktinvestitionen

4. Verbindlichkeiten gegenüber verbundenen Unternehmen im Ausland (nach dem Extended-Directional-Principle - xDP)  
noch: a) Regionale Gliederung

im Berichtsjahr 2025

| Mio €   | Verbindlichkeiten gegenüber verbundenen Unternehmen im Ausland (Zunahme: +) |                     |   |                          |                           |
|---|---|---------------------|---|--------------------------|---------------------------|
|   | Insgesamt   | Beteiligungskapital |   |                          | Direktinvestitionskredite |
|   |   | Insgesamt           | Beteiligungs-kapital ohne reinvestierte Gewinne | Reinvestierte Gewinne 1) |                           |
| Ländergruppe/Land                             | 1   | 2                   | 3   | 4                        | 5                         |
| <b>noch: II. Afrika</b>                       |   |                     |   |                          |                           |
| <b>2. Zentral- und Südafrikanische Länder</b> | - 402   | - 486               | + 3   | - 489                    | + 84                      |
| Angola  | + 2   | + 0                 | + 0   | -                        | + 2                       |
| Äquatorialguinea                              | - 0   | -                   | -   | -                        | 0                         |
| Äthiopien                                     | + 2   | -                   | -   | -                        | + 2                       |
| Benin   | + 0   | -                   | -   | -                        | + 0                       |
| Botsuana                                      | + 1   | + 1                 | + 1   | -                        | + 0                       |
| Britisches Territorium im Indischen Ozean     | -   | -                   | -   | -                        | -                         |
| Burkina Faso                                  | - 1   | -                   | -   | -                        | - 1                       |
| Burundi                                       | + 0   | -                   | -   | -                        | + 0                       |
| Cabo Verde                                    | -   | -                   | -   | -                        | -                         |
| Côte d'Ivoire                                 | + 18  | + 2                 | + 2   | -                        | + 16                      |
| Dschibuti                                     | + 0   | -                   | -   | -                        | + 0                       |
| Eritrea                                       | -   | -                   | -   | -                        | -                         |
| Eswatini                                      | - 0   | -                   | -   | -                        | - 0                       |
| Gabun   | - 0   | -                   | -   | -                        | - 0                       |
| Gambia  | + 0   | -                   | -   | -                        | + 0                       |
| Ghana   | - 1   | -                   | -   | -                        | - 1                       |
| Guinea  | - 2   | -                   | -   | -                        | - 2                       |
| Guinea-Bissau                                 | -   | -                   | -   | -                        | -                         |
| Kamerun                                       | + 2   | -                   | -   | -                        | + 2                       |
| Kenia   | + 5   | + 0                 | -   | + 0                      | + 5                       |
| Komoren                                       | -   | -                   | -   | -                        | -                         |
| Kongo (Demokratische Republik)                | - 0   | -                   | -   | -                        | - 0                       |
| Kongo (Republik)                              | - 0   | -                   | -   | -                        | - 0                       |
| Lesotho                                       | + 0   | -                   | -   | -                        | + 0                       |
| Liberia                                       | + 0   | -                   | -   | -                        | + 0                       |
| Madagaskar                                    | + 1   | -                   | -   | -                        | + 1                       |
| Malawi  | + 0   | -                   | -   | -                        | + 0                       |
| Mali  | + 0   | -                   | -   | -                        | + 0                       |
| Mauretanien                                   | - 0   | -                   | -   | -                        | - 0                       |
| Mauritius                                     | - 69  | - 73                | - 0   | - 72                     | + 4                       |
| Mosambik                                      | + 0   | -                   | -   | -                        | + 0                       |
| Namibia                                       | + 3   | -                   | -   | -                        | + 3                       |
| Niger   | ± 0   | -                   | -   | -                        | ± 0                       |
| Nigeria                                       | + 30  | + 7                 | -   | + 7                      | + 24                      |
| Ruanda  | + 1   | + 0                 | + 0   | -                        | + 1                       |
| Sambia  | - 1   | -                   | -   | -                        | - 1                       |
| São Tomé und Príncipe                         | -   | -                   | -   | -                        | -                         |
| Senegal                                       | + 2   | -                   | -   | -                        | + 2                       |
| Seychellen                                    | - 1   | + 0                 | -   | + 0                      | - 1                       |
| Sierra Leone                                  | + 0   | -                   | -   | -                        | + 0                       |
| Simbabwe                                      | - 0   | -                   | -   | -                        | - 0                       |
| Somalia                                       | + 0   | -                   | -   | -                        | + 0                       |
| St. Helena, Ascension und Tristan da Cunha    | -   | -                   | -   | -                        | -                         |
| Südafrika                                     | - 397   | - 423               | - 0   | - 423                    | + 26                      |
| Sudan   | - 0   | -                   | -   | -                        | - 0                       |
| Südsudan                                      | + 0   | -                   | -   | -                        | + 0                       |
| Tansania                                      | + 3   | + 0                 | -   | + 0                      | + 3                       |
| Togo  | + 0   | -                   | -   | -                        | + 0                       |
| Tschad  | - 0   | -                   | -   | -                        | - 0                       |
| Uganda  | + 1   | -                   | -   | -                        | + 1                       |
| Zentralafrikanische Republik                  | ± 0   | -                   | -   | -                        | ± 0                       |
| <b>III. Amerika</b>                           | + 9 731   | + 11 896            | + 4 011   | + 7 885                  | - 2 165                   |
| <b>1. Nordamerika</b>                         | + 8 083   | + 9 259             | + 3 916   | + 5 343                  | - 1 176                   |
| Grönland                                      | -   | -                   | -   | -                        | -                         |
| Kanada  | - 1 267   | + 794               | - 8   | + 801                    | - 2 060                   |
| Vereinigte Staaten                            | + 9 349   | + 8 466             | + 3 924   | + 4 542                  | + 884                     |

I. Transaktionswerte zu Direktinvestitionen

4. Verbindlichkeiten gegenüber verbundenen Unternehmen im Ausland (nach dem Extended-Directional-Principle - xDP)  
noch: a) Regionale Gliederung

im Berichtsjahr 2025

| Mio €   | Verbindlichkeiten gegenüber verbundenen Unternehmen im Ausland (Zunahme: +) |                     |  |                          |                           |
|---|---|---------------------|--|--------------------------|---------------------------|
|   | Insgesamt   | Beteiligungskapital |  |                          | Direktinvestitionskredite |
|   |   | Insgesamt           | Beteiligungskapital ohne reinvestierte Gewinne | Reinvestierte Gewinne 1) |                           |
| Ländergruppe/Land                               | 1   | 2                   | 3  | 4                        | 5                         |
| <b>noch: III. Amerika</b>                       |   |                     |  |                          |                           |
| <b>2. Zentralamerika</b>                        | - 1 107   | - 174               | + 95   | - 269                    | - 933                     |
| Amerikanische Jungferninseln                    | -   | -                   | -  | -                        | -                         |
| Anguilla  | -   | -                   | -  | -                        | -                         |
| Antigua und Barbuda                             | + 0   | -                   | -  | -                        | + 0                       |
| Aruba   | -   | -                   | -  | -                        | -                         |
| Bahamas   | + 10  | - 6                 | - 1  | - 5                      | + 17                      |
| Barbados  | - 112   | - 0                 | -  | - 0                      | - 112                     |
| Belize  | + 0   | -                   | -  | -                        | + 0                       |
| Bermuda   | - 449   | + 1                 | - 3  | + 4                      | - 450                     |
| Bonaire, Saba und St. Eustatius                 | -   | -                   | -  | -                        | -                         |
| Britische Jungferninseln                        | - 149   | + 3                 | + 2  | + 0                      | - 152                     |
| Costa Rica                                      | - 2   | -                   | -  | -                        | - 2                       |
| Curaçao   | + 34  | + 3                 | + 3  | -                        | + 31                      |
| Dominica  | -   | -                   | -  | -                        | -                         |
| Dominikanische Republik                         | - 0   | - 0                 | -  | - 0                      | + 0                       |
| El Salvador                                     | - 2   | -                   | -  | -                        | - 2                       |
| Grenada   | -   | -                   | -  | -                        | -                         |
| Guatemala                                       | + 5   | - 4                 | -  | - 4                      | + 9                       |
| Haiti   | -   | -                   | -  | -                        | -                         |
| Honduras  | + 0   | -                   | -  | -                        | + 0                       |
| Jamaika   | - 0   | -                   | -  | -                        | - 0                       |
| Kaimaninseln                                    | - 350   | - 173               | + 93   | - 266                    | - 177                     |
| Kuba  | + 6   | -                   | -  | -                        | + 6                       |
| Mexiko  | - 54  | + 9                 | - 0  | + 9                      | - 63                      |
| Montserrat                                      | -   | -                   | -  | -                        | -                         |
| Nicaragua                                       | + 0   | -                   | -  | -                        | + 0                       |
| Panama  | - 6   | - 5                 | -  | - 5                      | - 1                       |
| St. Kitts und Nevis                             | - 0   | - 0                 | -  | - 0                      | -                         |
| St. Lucia                                       | + 0   | -                   | -  | -                        | + 0                       |
| St. Martin                                      | ± 0   | -                   | -  | -                        | ± 0                       |
| St. Vincent und die Grenadinen                  | - 37  | -                   | -  | -                        | - 37                      |
| Trinidad und Tobago                             | - 1   | -                   | -  | -                        | - 1                       |
| Turks- und Caicosinseln                         | ± 0   | -                   | -  | -                        | ± 0                       |
| <b>3. Südamerika</b>                            | + 2 755   | + 2 811             | + 0  | + 2 811                  | - 56                      |
| Argentinien                                     | + 61  | -                   | -  | -                        | + 61                      |
| Bolivien  | - 0   | -                   | -  | -                        | - 0                       |
| Brasilien                                       | - 35  | + 11                | - 0  | + 11                     | - 46                      |
| Chile   | + 2 736   | + 2 798             | + 0  | + 2 798                  | - 62                      |
| Ecuador   | - 3   | -                   | -  | -                        | - 3                       |
| Falklandinseln (Malwinen)                       | -   | -                   | -  | -                        | -                         |
| Guyana  | - 0   | -                   | -  | -                        | - 0                       |
| Kolumbien                                       | - 0   | + 0                 | + 0  | -                        | - 1                       |
| Paraguay  | - 0   | -                   | -  | -                        | - 0                       |
| Peru  | + 0   | -                   | -  | -                        | + 0                       |
| Suriname  | ± 0   | -                   | -  | -                        | ± 0                       |
| Uruguay   | - 4   | + 1                 | - 1  | + 2                      | - 5                       |
| Venezuela                                       | - 0   | -                   | -  | -                        | - 0                       |
| <b>IV. Asien</b>                                | + 2 814   | + 2 969             | + 2 535  | + 434                    | - 155                     |
| <b>1. Länder des Nahen und Mittleren Ostens</b> | + 100   | + 325               | + 125  | + 200                    | - 225                     |
| Armenien  | - 0   | - 0                 | - 0  | -                        | - 0                       |
| Aserbaidschan                                   | - 5   | + 1                 | -  | + 1                      | - 7                       |
| Bahrain   | - 1   | - 3                 | -  | - 3                      | + 2                       |
| Georgien  | + 2   | - 0                 | + 0  | - 0                      | + 2                       |
| Irak  | - 1   | + 1                 | + 0  | + 0                      | - 1                       |
| Israel  | + 69  | + 68                | - 1  | + 69                     | + 1                       |
| Jemen   | - 0   | -                   | -  | -                        | - 0                       |
| Jordanien                                       | - 5   | - 1                 | - 1  | -                        | - 4                       |
| Katar   | - 273   | + 7                 | + 7  | - 0                      | - 281                     |
| Kuwait  | + 3   | + 7                 | + 1  | + 6                      | - 4                       |
| Libanon   | - 1   | - 1                 | -  | - 1                      | + 0                       |
| Oman  | + 1   | + 3                 | -  | + 3                      | - 1                       |
| Palästinensische Gebiete                        | + 0   | + 0                 | + 0  | -                        | + 0                       |
| Saudi-Arabien                                   | + 300   | + 306               | - 0  | + 307                    | - 7                       |
| Syrien  | - 0   | -                   | -  | -                        | - 0                       |
| Vereinigte Arabische Emirate                    | + 11  | - 64                | + 118  | - 182                    | + 76                      |

I. Transaktionswerte zu Direktinvestitionen

4. Verbindlichkeiten gegenüber verbundenen Unternehmen im Ausland (nach dem Extended-Directional-Principle - xDP)  
noch: a) Regionale Gliederung

im Berichtsjahr 2025

| Mio €  | Verbindlichkeiten gegenüber verbundenen Unternehmen im Ausland (Zunahme: +) |                     |  |                          |                           |
|--|---|---------------------|--|--------------------------|---------------------------|
|  | Insgesamt   | Beteiligungskapital |  |                          | Direktinvestitionskredite |
|  |   | Insgesamt           | Beteiligungskapital ohne reinvestierte Gewinne | Reinvestierte Gewinne 1) |                           |
| Ländergruppe/Land                                | 1   | 2                   | 3  | 4                        | 5                         |
| <b>noch: IV. Asien</b>                           |   |                     |  |                          |                           |
| <b>2. Andere asiatische Länder</b>               | + 2 714   | + 2 644             | + 2 411  | + 233                    | + 70                      |
| Afghanistan                                      | + 0   | -                   | -  | -                        | + 0                       |
| Bangladesch                                      | + 0   | -                   | -  | -                        | + 0                       |
| Bhutan   | -   | -                   | -  | -                        | -                         |
| Brunei Darussalam                                | - 0   | -                   | -  | -                        | - 0                       |
| China  | + 198   | - 32                | + 100  | - 132                    | + 231                     |
| Hongkong   | + 426   | - 21                | + 12   | - 33                     | + 447                     |
| Indien   | - 68  | - 51                | + 16   | - 67                     | - 17                      |
| Indonesien                                       | - 13  | - 0                 | - 0  | - 0                      | - 13                      |
| Iran   | - 10  | - 16                | -  | - 16                     | + 7                       |
| Japan  | + 722   | + 1 362             | + 1 347  | + 14                     | - 640                     |
| Kambodscha                                       | - 0   | -                   | -  | -                        | - 0                       |
| Kasachstan                                       | + 9   | + 0                 | - 0  | + 0                      | + 8                       |
| Kirgisistan                                      | - 0   | + 0                 | + 0  | -                        | - 0                       |
| Korea (Demokratische Volksrepublik)              | -   | -                   | -  | -                        | -                         |
| Korea (Republik)                                 | + 970   | + 256               | - 25   | + 281                    | + 714                     |
| Laos   | + 0   | -                   | -  | -                        | + 0                       |
| Macau  | + 0   | -                   | -  | -                        | + 0                       |
| Malaysia   | + 39  | + 65                | + 24   | + 40                     | - 26                      |
| Malediven  | - 0   | -                   | -  | -                        | - 0                       |
| Mongolei   | - 2   | - 0                 | -  | - 0                      | - 2                       |
| Myanmar  | - 1   | -                   | -  | -                        | - 1                       |
| Nepal  | + 0   | -                   | -  | -                        | + 0                       |
| Pakistan   | + 2   | + 1                 | + 0  | + 0                      | + 1                       |
| Philippinen                                      | + 3   | + 0                 | + 0  | -                        | + 2                       |
| Singapur   | + 97  | + 797               | + 629  | + 167                    | - 699                     |
| Sri Lanka  | + 7   | -                   | -  | -                        | + 7                       |
| Tadschikistan                                    | - 0   | - 0                 | - 0  | -                        | - 0                       |
| Taiwan   | + 336   | + 299               | + 307  | - 8                      | + 38                      |
| Thailand   | - 2   | + 4                 | - 0  | + 4                      | - 6                       |
| Timor-Leste                                      | - 0   | -                   | -  | -                        | - 0                       |
| Turkmenistan                                     | + 0   | + 0                 | + 0  | -                        | + 0                       |
| Usbekistan                                       | + 2   | + 0                 | + 0  | -                        | + 2                       |
| Vietnam  | - 0   | - 18                | - 0  | - 18                     | + 18                      |
| <b>V. Australien, Ozeanien und Polarregionen</b> | - 31  | - 124               | - 1  | - 123                    | + 93                      |
| Amerikanische Überseeinseln, Kleinere            | -   | -                   | -  | -                        | -                         |
| Amerikanisch-Samoa                               | + 9   | -                   | -  | -                        | + 9                       |
| Antarktis  | -   | -                   | -  | -                        | -                         |
| Australien                                       | - 34  | - 120               | + 0  | - 120                    | + 86                      |
| Bouvetinseln                                     | - 0   | -                   | -  | -                        | - 0                       |
| Cookinseln                                       | - 1   | -                   | -  | -                        | - 1                       |
| Fidschi  | ± 0   | -                   | -  | -                        | ± 0                       |
| Französische Süd- und Antarktisgebiete           | -   | -                   | -  | -                        | -                         |
| Französisch-Polynesien                           | - 0   | -                   | -  | -                        | - 0                       |
| Guam   | -   | -                   | -  | -                        | -                         |
| Heard und McDonaldinseln                         | -   | -                   | -  | -                        | -                         |
| Kiribati   | ± 0   | -                   | -  | -                        | ± 0                       |
| Kokosinseln                                      | -   | -                   | -  | -                        | -                         |
| Marshallinseln                                   | - 7   | - 7                 | + 0  | - 7                      | + 0                       |
| Mikronesien                                      | -   | -                   | -  | -                        | -                         |
| Nauru  | -   | -                   | -  | -                        | -                         |
| Neukaledonien                                    | + 0   | -                   | -  | -                        | + 0                       |
| Neuseeland                                       | + 2   | + 3                 | - 1  | + 4                      | - 1                       |
| Niue   | -   | -                   | -  | -                        | -                         |
| Nördliche Marianen                               | + 0   | -                   | -  | -                        | + 0                       |
| Norfolkinseln                                    | -   | -                   | -  | -                        | -                         |
| Palau  | -   | -                   | -  | -                        | -                         |
| Papua-Neuguinea                                  | + 0   | -                   | -  | -                        | + 0                       |
| Pitcairnsinseln                                  | -   | -                   | -  | -                        | -                         |
| Salomonen  | -   | -                   | -  | -                        | -                         |
| Samoa  | + 0   | + 0                 | + 0  | - 0                      | -                         |
| Südgeorgien und die Südlichen Sandwichinseln     | -   | -                   | -  | -                        | -                         |
| Tokelau  | - 0   | -                   | -  | -                        | - 0                       |
| Tonga  | -   | -                   | -  | -                        | -                         |
| Tuvalu   | -   | -                   | -  | -                        | -                         |
| Vanuatu  | + 0   | + 0                 | -  | + 0                      | -                         |
| Wallis und Futuna                                | -   | -                   | -  | -                        | -                         |
| Weihnachtsinsel                                  | -   | -                   | -  | -                        | -                         |

1 Geschätzt auf der Grundlage der Angaben über den Stand der Direktinvestitionen im Ausland und in der Bundesrepublik Deutschland.

I. Transaktionswerte zu Direktinvestitionen

4. Verbindlichkeiten gegenüber verbundenen Unternehmen im Ausland (nach dem Extended-Directional-Principle - xDP)  
a) Regionale Gliederung

im Berichtsjahr 2024

| Mio €   | Verbindlichkeiten gegenüber verbundenen Unternehmen im Ausland (Zunahme: +) |                     |  |                          |                           |
|---|---|---------------------|--|--------------------------|---------------------------|
|   | Insgesamt   | Beteiligungskapital |  |                          | Direktinvestitionskredite |
|   |   | Insgesamt           | Beteiligungskapital ohne reinvestierte Gewinne | Reinvestierte Gewinne 1) |                           |
| Ländergruppe/Land                                   | 1   | 2                   | 3  | 4                        | 5                         |
| <b>Alle Länder</b>                                  | + 19 348  | + 54 037            | + 37 490                                       | + 16 547                 | - 34 689                  |
| <b>I. Europa</b>                                    | + 10 067  | + 32 810            | + 21 948                                       | + 10 862                 | - 22 742                  |
| <b>1. EU-Länder (27)</b>                            | + 27 989  | + 23 036            | + 18 230                                       | + 4 805                  | + 4 954                   |
| <b>1.1 Euroraum (21)</b>                            | + 31 193  | + 21 837            | + 16 936                                       | + 4 901                  | + 9 356                   |
| darunter:   |   |                     |  |                          |                           |
| Belgien   | + 1 639   | + 1 142             | + 733  | + 408                    | + 497                     |
| Bulgarien   | + 8   | + 2                 | + 2  | + 1                      | + 6                       |
| Estland   | - 724   | + 3                 | + 1  | + 2                      | + 727                     |
| Finnland  | + 83  | - 263               | - 419  | + 156                    | + 346                     |
| Frankreich  | + 6 679   | + 3 654             | + 823  | + 2 832                  | + 3 025                   |
| Griechenland  | + 108   | + 33                | + 11   | + 23                     | + 74                      |
| Irland  | + 4 048   | + 843               | + 401  | + 442                    | + 3 205                   |
| Italien   | + 510   | + 1 767             | + 257  | + 1 509                  | - 1 257                   |
| Kroatien  | - 15  | + 3                 | + 0  | + 3                      | - 18                      |
| Lettland  | - 5   | - 1                 | + 1  | - 1                      | - 5                       |
| Litauen   | - 52  | + 4                 | + 2  | + 1                      | - 56                      |
| Luxemburg   | + 5 791   | + 2 624             | + 8 473  | - 5 849                  | + 3 167                   |
| Malta   | - 894   | + 21                | - 47   | + 67                     | + 915                     |
| Niederlande   | + 12 330  | + 11 197            | + 7 286  | + 3 911                  | + 1 133                   |
| Österreich  | + 1 327   | + 809               | - 670  | + 1 479                  | + 519                     |
| Portugal  | + 158   | - 18                | + 10   | - 29                     | + 176                     |
| Slowakei  | + 714   | - 18                | + 1  | - 19                     | + 732                     |
| Slowenien   | + 98  | + 24                | + 21   | + 3                      | + 74                      |
| Spanien   | + 522   | - 12                | + 13   | - 25                     | + 533                     |
| Zypern  | - 1 130   | + 23                | + 37   | - 14                     | - 1 154                   |
| <b>1.2 Andere EU-Länder</b>                         | - 3 204   | + 1 198             | + 1 294  | - 96                     | - 4 402                   |
| darunter:   |   |                     |  |                          |                           |
| Dänemark  | - 860   | + 103               | + 41   | + 63                     | - 963                     |
| Polen   | - 236   | + 9                 | - 15   | + 24                     | - 245                     |
| Rumänien  | + 8   | + 1                 | + 1  | + 0                      | + 7                       |
| Schweden  | - 3 528   | + 81                | + 855  | - 774                    | + 3 609                   |
| Tschechien  | + 672   | + 782               | + 193  | + 589                    | - 109                     |
| Ungarn  | + 551   | + 33                | - 1  | + 34                     | + 517                     |
| <b>2. Europäische Freihandelsassoziation (EFTA)</b> | + 653   | + 6 110             | + 654  | + 5 456                  | - 5 456                   |
| Island  | - 3   | + 5                 | + 4  | + 1                      | - 8                       |
| Liechtenstein                                       | + 248   | + 228               | + 25   | + 203                    | + 20                      |
| Norwegen  | + 1 000   | + 1 084             | - 21   | + 1 105                  | - 84                      |
| Schweiz   | - 592   | + 4 793             | + 645  | + 4 148                  | - 5 385                   |
| <b>3. Andere europäische Länder (ohne EFTA)</b>     | - 18 575  | + 3 664             | + 3 064  | + 601                    | - 22 240                  |
| Albanien  | + 31  | + 0                 | + 0  | -                        | + 30                      |
| Andorra   | + 0   | + 0                 | + 0  | -                        | - 0                       |
| Belarus   | + 0   | + 0                 | + 0  | + 0                      | + 0                       |
| Bosnien und Herzegowina                             | - 1   | + 0                 | + 0  | + 0                      | + 1                       |
| Färöer  | + 1   | + 1                 | -  | + 1                      | - 0                       |
| Gibraltar   | + 196   | + 190               | + 191  | - 1                      | + 6                       |
| Guernsey  | + 68  | + 69                | + 120  | - 51                     | + 2                       |
| Heiliger Stuhl                                      | ± 0   | -                   | -  | -                        | ± 0                       |
| Insel Man   | - 0   | - 0                 | - 0  | + 0                      | + 0                       |
| Jersey  | - 442   | - 546               | + 209  | - 755                    | + 104                     |
| Kosovo  | + 0   | + 1                 | + 1  | -                        | - 0                       |
| Moldau  | - 3   | + 0                 | - 0  | + 0                      | - 3                       |
| Montenegro  | - 8   | + 0                 | + 0  | -                        | - 8                       |
| Nordmazedonien                                      | + 18  | + 0                 | + 0  | -                        | + 18                      |
| Russische Föderation                                | - 101   | - 34                | + 8  | - 42                     | - 67                      |
| San Marino  | + 1   | -                   | -  | -                        | + 1                       |
| Serbien   | - 7   | - 1                 | + 0  | - 2                      | - 6                       |
| Türkei  | + 89  | + 163               | + 11   | + 153                    | - 74                      |
| Ukraine   | - 18  | + 2                 | + 1  | + 0                      | - 20                      |
| Vereinigtes Königreich                              | - 18 400  | + 3 819             | + 2 522  | + 1 296                  | - 22 219                  |
| <b>II. Afrika</b>                                   | - 522   | - 515               | - 28   | - 486                    | - 7                       |
| <b>1. Nordafrika</b>                                | - 13  | - 3                 | + 5  | - 8                      | - 10                      |
| Ägypten   | + 3   | - 4                 | + 5  | - 9                      | + 7                       |
| Algerien  | + 1   | -                   | -  | -                        | + 1                       |
| Libyen  | - 0   | + 0                 | -  | + 0                      | - 0                       |
| Marokko   | - 20  | -                   | -  | -                        | - 20                      |
| Tunesien  | + 3   | + 0                 | + 0  | -                        | + 3                       |

I. Transaktionswerte zu Direktinvestitionen

4. Verbindlichkeiten gegenüber verbundenen Unternehmen im Ausland (nach dem Extended-Directional-Principle - xDP)  
noch: a) Regionale Gliederung

im Berichtsjahr 2024

| Mio €   | Verbindlichkeiten gegenüber verbundenen Unternehmen im Ausland (Zunahme: +) |                     |  |                          |                           |
|---|---|---------------------|--|--------------------------|---------------------------|
|   | Insgesamt   | Beteiligungskapital |  |                          | Direktinvestitionskredite |
|   |   | Insgesamt           | Beteiligungskapital ohne reinvestierte Gewinne | Reinvestierte Gewinne 1) |                           |
| Ländergruppe/Land                             | 1   | 2                   | 3  | 4                        | 5                         |
| <b>noch: II. Afrika</b>                       |   |                     |  |                          |                           |
| <b>2. Zentral- und Südafrikanische Länder</b> | - 509   | - 511               | - 33   | - 478                    | + 2                       |
| Angola  | - 2   | + 0                 | + 0  | -                        | + 2                       |
| Äquatorialguinea                              | + 0   | -                   | -  | -                        | + 0                       |
| Äthiopien                                     | - 0   | + 0                 | + 0  | - 0                      | - 0                       |
| Benin   | + 0   | -                   | -  | -                        | + 0                       |
| Botsuana                                      | + 0   | - 0                 | -  | - 0                      | + 0                       |
| Britisches Territorium im Indischen Ozean     | -   | -                   | -  | -                        | -                         |
| Burkina Faso                                  | - 0   | -                   | -  | -                        | - 0                       |
| Burundi                                       | - 0   | -                   | -  | -                        | - 0                       |
| Cabo Verde                                    | -   | -                   | -  | -                        | -                         |
| Côte d'Ivoire                                 | + 18  | + 13                | + 13   | -                        | + 5                       |
| Dschibuti                                     | + 0   | -                   | -  | -                        | + 0                       |
| Eritrea                                       | -   | -                   | -  | -                        | -                         |
| Eswatini                                      | - 0   | -                   | -  | -                        | - 0                       |
| Gabun   | + 0   | -                   | -  | -                        | + 0                       |
| Gambia  | - 0   | -                   | -  | -                        | - 0                       |
| Ghana   | + 7   | -                   | -  | -                        | + 7                       |
| Guinea  | ± 0   | -                   | -  | -                        | ± 0                       |
| Guinea-Bissau                                 | -   | -                   | -  | -                        | -                         |
| Kamerun                                       | - 3   | - 0                 | -  | - 0                      | - 3                       |
| Kenia   | - 0   | - 0                 | - 0  | + 0                      | + 0                       |
| Komoren                                       | -   | -                   | -  | -                        | -                         |
| Kongo (Demokratische Republik)                | + 0   | -                   | -  | -                        | + 0                       |
| Kongo (Republik)                              | - 0   | -                   | -  | -                        | - 0                       |
| Lesotho                                       | - 0   | -                   | -  | -                        | - 0                       |
| Liberia                                       | + 0   | + 0                 | + 0  | -                        | - 0                       |
| Madagaskar                                    | - 1   | + 0                 | + 0  | -                        | - 1                       |
| Malawi  | + 0   | -                   | -  | -                        | + 0                       |
| Mali  | + 0   | -                   | -  | -                        | + 0                       |
| Mauretanien                                   | + 0   | -                   | -  | -                        | + 0                       |
| Mauritius                                     | - 73  | - 70                | - 0  | - 70                     | - 3                       |
| Mosambik                                      | + 0   | -                   | -  | -                        | + 0                       |
| Namibia                                       | + 6   | - 0                 | - 0  | - 0                      | + 6                       |
| Niger   | - 0   | -                   | -  | -                        | - 0                       |
| Nigeria                                       | + 1   | + 6                 | -  | + 6                      | - 5                       |
| Ruanda  | - 0   | -                   | -  | -                        | - 0                       |
| Sambia  | + 2   | -                   | -  | -                        | + 2                       |
| São Tomé und Príncipe                         | -   | -                   | -  | -                        | -                         |
| Senegal                                       | - 0   | -                   | -  | -                        | - 0                       |
| Seychellen                                    | - 1   | + 0                 | -  | + 0                      | - 1                       |
| Sierra Leone                                  | + 0   | -                   | -  | -                        | + 0                       |
| Simbabwe                                      | + 0   | -                   | -  | -                        | + 0                       |
| Somalia                                       | - 0   | -                   | -  | -                        | - 0                       |
| St. Helena, Ascension und Tristan da Cunha    | -   | -                   | -  | -                        | -                         |
| Südafrika                                     | - 469   | - 461               | - 46   | - 415                    | - 8                       |
| Sudan   | + 0   | -                   | -  | -                        | + 0                       |
| Südsudan                                      | + 0   | -                   | -  | -                        | + 0                       |
| Tansania                                      | + 7   | + 0                 | + 0  | + 0                      | + 7                       |
| Togo  | ± 0   | -                   | -  | -                        | ± 0                       |
| Tschad  | - 0   | -                   | -  | -                        | - 0                       |
| Uganda  | + 0   | - 0                 | -  | - 0                      | + 0                       |
| Zentralafrikanische Republik                  | ± 0   | -                   | -  | -                        | ± 0                       |
| <b>III. Amerika</b>                           | + 8 729   | + 19 401            | + 13 515                                       | + 5 887                  | - 10 672                  |
| <b>1. Nordamerika</b>                         | + 9 514   | + 17 658            | + 13 501                                       | + 4 156                  | - 8 144                   |
| Grönland                                      | + 10  | -                   | -  | -                        | + 10                      |
| Kanada  | - 554   | + 20                | + 25   | - 5                      | - 574                     |
| Vereinigte Staaten                            | + 10 058  | + 17 638            | + 13 476                                       | + 4 162                  | - 7 580                   |

I. Transaktionswerte zu Direktinvestitionen

4. Verbindlichkeiten gegenüber verbundenen Unternehmen im Ausland (nach dem Extended-Directional-Principle - xDP)  
noch: a) Regionale Gliederung

im Berichtsjahr 2024

| Mio €   | Verbindlichkeiten gegenüber verbundenen Unternehmen im Ausland (Zunahme: +) |                     |  |                          |                           |
|---|---|---------------------|--|--------------------------|---------------------------|
|   | Insgesamt   | Beteiligungskapital |  |                          | Direktinvestitionskredite |
|   |   | Insgesamt           | Beteiligungskapital ohne reinvestierte Gewinne | Reinvestierte Gewinne 1) |                           |
| Ländergruppe/Land                               | 1   | 2                   | 3  | 4                        | 5                         |
| <b>noch: III. Amerika</b>                       |   |                     |  |                          |                           |
| <b>2. Zentralamerika</b>                        | - 2 670   | - 247               | + 13   | - 260                    | - 2 422                   |
| Amerikanische Jungferninseln                    | -   | -                   | -  | -                        | -                         |
| Anguilla  | -   | -                   | -  | -                        | -                         |
| Antigua und Barbuda                             | - 0   | -                   | -  | -                        | 0                         |
| Aruba   | -   | -                   | -  | -                        | -                         |
| Bahamas   | + 11  | - 0                 | + 0  | - 0                      | + 11                      |
| Barbados  | - 2 189   | - 0                 | - 0  | - 0                      | - 2 189                   |
| Belize  | -   | -                   | -  | -                        | -                         |
| Bermuda   | - 181   | + 52                | + 48   | + 4                      | - 232                     |
| Bonaire, Saba und St. Eustatius                 | ± 0   | -                   | -  | -                        | ± 0                       |
| Britische Jungferninseln                        | + 415   | - 91                | - 38   | - 53                     | + 506                     |
| Costa Rica                                      | + 0   | + 0                 | + 0  | - 0                      | + 0                       |
| Curaçao   | - 118   | -                   | -  | -                        | - 118                     |
| Dominica  | -   | -                   | -  | -                        | -                         |
| Dominikanische Republik                         | - 1   | + 0                 | - 0  | + 0                      | - 1                       |
| El Salvador                                     | - 1   | + 0                 | + 0  | -                        | - 1                       |
| Grenada   | - 0   | - 0                 | - 0  | -                        | -                         |
| Guatemala                                       | - 4   | - 4                 | -  | - 4                      | - 0                       |
| Haiti   | -   | -                   | -  | -                        | -                         |
| Honduras  | - 0   | - 0                 | -  | - 0                      | - 0                       |
| Jamaika   | - 0   | -                   | -  | -                        | - 0                       |
| Kaimaninseln                                    | - 662   | - 201               | + 1  | - 202                    | - 461                     |
| Kuba  | + 5   | + 0                 | + 0  | -                        | + 5                       |
| Mexiko  | + 41  | + 3                 | + 2  | + 1                      | + 38                      |
| Montserrat                                      | -   | -                   | -  | -                        | -                         |
| Nicaragua                                       | - 0   | - 0                 | -  | - 0                      | - 0                       |
| Panama  | - 7   | - 6                 | - 0  | - 5                      | - 1                       |
| St. Kitts und Nevis                             | - 0   | - 0                 | -  | - 0                      | -                         |
| St. Lucia                                       | - 0   | -                   | -  | -                        | - 0                       |
| St. Martin                                      | - 0   | - 0                 | - 0  | -                        | -                         |
| St. Vincent und die Grenadinen                  | + 19  | -                   | -  | -                        | + 19                      |
| Trinidad und Tobago                             | + 2   | -                   | -  | -                        | + 2                       |
| Turks- und Caicosinseln                         | + 0   | -                   | -  | -                        | + 0                       |
| <b>3. Südamerika</b>                            | + 1 885   | + 1 991             | + 1  | + 1 990                  | - 105                     |
| Argentinien                                     | - 5   | - 0                 | + 0  | - 0                      | - 5                       |
| Bolivien  | + 0   | - 0                 | -  | - 0                      | + 0                       |
| Brasilien                                       | - 73  | + 10                | + 0  | + 10                     | - 83                      |
| Chile   | + 1 971   | + 1 979             | - 0  | + 1 979                  | - 8                       |
| Ecuador   | + 1   | - 0                 | -  | - 0                      | + 1                       |
| Falklandinseln (Malwinen)                       | -   | -                   | -  | -                        | -                         |
| Guyana  | + 0   | -                   | -  | -                        | + 0                       |
| Kolumbien                                       | - 4   | + 0                 | + 0  | -                        | - 4                       |
| Paraguay  | + 1   | - 1                 | - 1  | - 0                      | + 2                       |
| Peru  | - 9   | + 0                 | + 0  | - 0                      | - 9                       |
| Suriname  | ± 0   | -                   | -  | -                        | ± 0                       |
| Uruguay   | + 3   | + 2                 | + 1  | + 2                      | + 0                       |
| Venezuela                                       | + 1   | - 0                 | -  | - 0                      | + 1                       |
| <b>IV. Asien</b>                                | + 883   | + 2 196             | + 1 869  | + 327                    | - 1 312                   |
| <b>1. Länder des Nahen und Mittleren Ostens</b> | - 633   | + 614               | + 292  | + 322                    | - 1 247                   |
| Armenien  | + 0   | + 0                 | + 0  | -                        | + 0                       |
| Aserbaidzhan                                    | + 2   | + 2                 | + 0  | + 1                      | + 1                       |
| Bahrain   | + 33  | + 27                | + 31   | - 3                      | + 6                       |
| Georgien  | - 0   | + 1                 | + 1  | -                        | + 1                       |
| Irak  | + 0   | + 0                 | + 0  | + 0                      | + 0                       |
| Israel  | - 37  | + 122               | + 54   | + 68                     | - 159                     |
| Jemen   | + 0   | -                   | -  | -                        | + 0                       |
| Jordanien                                       | - 2   | + 0                 | + 0  | -                        | - 2                       |
| Katar   | - 1 084   | + 17                | + 17   | - 0                      | - 1 101                   |
| Kuwait  | + 8   | + 6                 | + 0  | + 6                      | + 2                       |
| Libanon   | + 0   | - 1                 | + 0  | - 1                      | + 1                       |
| Oman  | - 5   | + 3                 | + 0  | + 3                      | - 8                       |
| Palästinensische Gebiete                        | - 0   | -                   | -  | -                        | - 0                       |
| Saudi-Arabien                                   | + 240   | + 302               | + 0  | + 301                    | - 61                      |
| Syrien  | + 0   | + 0                 | + 0  | -                        | + 0                       |
| Vereinigte Arabische Emirate                    | + 210   | + 135               | + 188  | - 53                     | + 76                      |

I. Transaktionswerte zu Direktinvestitionen

4. Verbindlichkeiten gegenüber verbundenen Unternehmen im Ausland (nach dem Extended-Directional-Principle - xDP)  
noch: a) Regionale Gliederung

im Berichtsjahr 2024

| Mio €  | Verbindlichkeiten gegenüber verbundenen Unternehmen im Ausland (Zunahme: +) |                     |  |                          |                           |
|--|---|---------------------|--|--------------------------|---------------------------|
|  | Insgesamt   | Beteiligungskapital |  |                          | Direktinvestitionskredite |
|  |   | Insgesamt           | Beteiligungskapital ohne reinvestierte Gewinne | Reinvestierte Gewinne 1) |                           |
| Ländergruppe/Land                                | 1   | 2                   | 3  | 4                        | 5                         |
| <b>noch: IV. Asien</b>                           |   |                     |  |                          |                           |
| <b>2. Andere asiatische Länder</b>               | + 1 516   | + 1 582             | + 1 577  | + 5                      | - 66                      |
| Afghanistan                                      | + 0   | -                   | -  | -                        | + 0                       |
| Bangladesch                                      | - 1   | -                   | -  | -                        | - 1                       |
| Bhutan   | -   | -                   | -  | -                        | -                         |
| Brunei Darussalam                                | - 3   | + 0                 | + 0  | -                        | - 3                       |
| China  | + 279   | - 65                | + 70   | - 135                    | + 344                     |
| Hongkong   | - 2 205   | + 116               | + 144  | - 28                     | + 2 321                   |
| Indien   | - 64  | - 12                | + 79   | - 91                     | - 52                      |
| Indonesien                                       | - 1   | + 0                 | - 0  | + 0                      | - 1                       |
| Iran   | - 175   | - 15                | + 0  | - 16                     | + 160                     |
| Japan  | + 1 735   | + 636               | + 783  | - 147                    | + 1 098                   |
| Kambodscha                                       | - 0   | -                   | -  | -                        | - 0                       |
| Kasachstan                                       | + 6   | + 1                 | + 1  | + 0                      | + 5                       |
| Kirgisistan                                      | - 0   | + 0                 | + 0  | -                        | - 0                       |
| Korea (Demokratische Volksrepublik)              | + 9   | -                   | -  | -                        | + 9                       |
| Korea (Republik)                                 | + 181   | + 257               | + 40   | + 217                    | - 76                      |
| Laos   | - 0   | -                   | -  | -                        | - 0                       |
| Macau  | - 11  | -                   | -  | -                        | - 11                      |
| Malaysia   | + 51  | + 62                | + 23   | + 40                     | - 11                      |
| Malediven  | + 0   | -                   | -  | -                        | + 0                       |
| Mongolei   | - 3   | + 0                 | + 0  | - 0                      | - 3                       |
| Myanmar  | + 0   | -                   | -  | -                        | + 0                       |
| Nepal  | + 1   | -                   | -  | -                        | + 1                       |
| Pakistan   | + 3   | + 1                 | + 0  | + 0                      | + 3                       |
| Philippinen                                      | - 4   | + 0                 | + 0  | -                        | - 4                       |
| Singapur   | + 1 558   | + 206               | + 19   | + 187                    | + 1 351                   |
| Sri Lanka  | - 9   | + 1                 | + 1  | -                        | - 9                       |
| Tadschikistan                                    | + 0   | + 0                 | + 0  | -                        | - 0                       |
| Taiwan   | + 310   | + 406               | + 414  | - 8                      | - 96                      |
| Thailand   | - 53  | + 5                 | + 2  | + 3                      | - 58                      |
| Timor-Leste                                      | -   | -                   | -  | -                        | -                         |
| Turkmenistan                                     | - 0   | + 0                 | + 0  | -                        | - 0                       |
| Usbekistan                                       | + 1   | + 0                 | + 0  | - 0                      | + 0                       |
| Vietnam  | - 88  | - 18                | + 0  | - 18                     | - 70                      |
| <b>V. Australien, Ozeanien und Polarregionen</b> | + 190   | + 145               | + 188  | - 42                     | + 45                      |
| Amerikanische Überseeinseln, Kleinere            | + 0   | -                   | -  | -                        | + 0                       |
| Amerikanisch-Samoa                               | + 0   | -                   | -  | -                        | + 0                       |
| Antarktis  | -   | -                   | -  | -                        | -                         |
| Australien                                       | + 145   | + 149               | + 188  | - 39                     | - 4                       |
| Bouvetinseln                                     | + 0   | -                   | -  | -                        | + 0                       |
| Cookinseln                                       | + 1   | -                   | -  | -                        | + 1                       |
| Fidschi  | ± 0   | -                   | -  | -                        | ± 0                       |
| Französische Süd- und Antarktische Gebiete       | -   | -                   | -  | -                        | -                         |
| Französisch-Polynesien                           | - 0   | - 0                 | - 0  | -                        | ± 0                       |
| Guam   | -   | -                   | -  | -                        | -                         |
| Heard und McDonaldinseln                         | -   | -                   | -  | -                        | -                         |
| Kiribati   | ± 0   | -                   | -  | -                        | ± 0                       |
| Kokosinseln                                      | -   | -                   | -  | -                        | -                         |
| Marshallinseln                                   | - 11  | - 11                | -  | - 11                     | + 0                       |
| Mikronesien                                      | -   | -                   | -  | -                        | -                         |
| Nauru  | -   | -                   | -  | -                        | -                         |
| Neukaledonien                                    | + 0   | -                   | -  | -                        | + 0                       |
| Neuseeland                                       | + 4   | + 7                 | + 0  | + 6                      | - 3                       |
| Niue   | -   | -                   | -  | -                        | -                         |
| Nördliche Marianen                               | - 0   | -                   | -  | -                        | - 0                       |
| Norfolkinseln                                    | -   | -                   | -  | -                        | -                         |
| Palau  | -   | -                   | -  | -                        | -                         |
| Papua-Neuguinea                                  | - 0   | - 0                 | - 0  | -                        | - 0                       |
| Pitcairnsinseln                                  | -   | -                   | -  | -                        | -                         |
| Salomonen  | -   | -                   | -  | -                        | -                         |
| Samoa  | + 50  | - 0                 | -  | - 0                      | + 50                      |
| Südgeorgien und die Südlichen Sandwichinseln     | -   | -                   | -  | -                        | -                         |
| Tokelau  | ± 0   | -                   | -  | -                        | ± 0                       |
| Tonga  | + 0   | -                   | -  | -                        | + 0                       |
| Tuvalu   | -   | -                   | -  | -                        | -                         |
| Vanuatu  | + 0   | + 0                 | -  | + 0                      | -                         |
| Wallis und Futuna                                | -   | -                   | -  | -                        | -                         |
| Weihnachtsinsel                                  | -   | -                   | -  | -                        | -                         |

1 Geschätzt auf der Grundlage der Angaben über den Stand der Direktinvestitionen im Ausland und in der Bundesrepublik Deutschland.

I. Transaktionswerte zu Direktinvestitionen

4. Verbindlichkeiten gegenüber verbundenen Unternehmen im Ausland (nach dem Extended-Directional-Principle - xDP)  
a) Regionale Gliederung

im Berichtsjahr 2023

| Mio €   | Verbindlichkeiten gegenüber verbundenen Unternehmen im Ausland (Zunahme: +) |                     |  |                          |                           |
|---|---|---------------------|--|--------------------------|---------------------------|
|   | Insgesamt   | Beteiligungskapital |  |                          | Direktinvestitionskredite |
|   |   | Insgesamt           | Beteiligungskapital ohne reinvestierte Gewinne | Reinvestierte Gewinne 1) |                           |
| Ländergruppe/Land                                   | 1   | 2                   | 3  | 4                        | 5                         |
| <b>Alle Länder</b>                                  | + 58 983  | + 50 972            | + 38 956                                       | + 12 016                 | + 8 011                   |
| <b>I. Europa</b>                                    | + 36 849  | + 28 992            | + 21 662                                       | + 7 330                  | + 7 856                   |
| <b>1. EU-Länder (27)</b>                            | + 2 554   | + 14 077            | + 11 061                                       | + 3 016                  | - 11 523                  |
| <b>1.1 Euroraum (21)</b>                            | - 5 628   | + 9 570             | + 7 475  | + 2 094                  | - 15 198                  |
| darunter:   |   |                     |  |                          |                           |
| Belgien   | + 3 369   | + 755               | - 20   | + 775                    | + 2 614                   |
| Bulgarien   | + 39  | + 6                 | + 5  | + 1                      | + 33                      |
| Estland   | + 16  | + 0                 | + 1  | - 0                      | + 16                      |
| Finnland  | - 42  | + 490               | + 388  | + 101                    | + 531                     |
| Frankreich  | + 7 890   | + 7 407             | + 975  | + 6 433                  | + 482                     |
| Griechenland  | + 142   | + 41                | + 18   | + 22                     | + 102                     |
| Irland  | - 7 147   | - 1 268             | - 1 882  | + 614                    | - 5 879                   |
| Italien   | + 1 268   | + 2 265             | + 321  | + 1 944                  | - 997                     |
| Kroatien  | + 68  | + 3                 | - 0  | + 3                      | + 65                      |
| Lettland  | + 4   | - 2                 | + 1  | - 3                      | + 6                       |
| Litauen   | + 505   | + 4                 | + 2  | + 2                      | + 501                     |
| Luxemburg   | + 5 890   | + 8 513             | + 11 988                                       | - 3 475                  | - 2 623                   |
| Malta   | - 4 216   | + 51                | + 20   | + 31                     | - 4 268                   |
| Niederlande   | - 15 179  | - 10 767            | - 4 672  | - 6 095                  | - 4 412                   |
| Österreich  | + 1 453   | + 1 324             | - 518  | + 1 842                  | + 129                     |
| Portugal  | - 160   | - 11                | + 2  | - 12                     | + 149                     |
| Slowakei  | + 18  | - 17                | - 0  | - 17                     | + 35                      |
| Slowenien   | + 31  | + 3                 | - 0  | + 3                      | + 28                      |
| Spanien   | + 386   | + 788               | + 834  | - 46                     | - 402                     |
| Zypern  | + 39  | - 16                | + 12   | - 29                     | + 55                      |
| <b>1.2 Andere EU-Länder</b>                         | + 8 182   | + 4 507             | + 3 586  | + 921                    | + 3 675                   |
| darunter:   |   |                     |  |                          |                           |
| Dänemark  | - 352   | + 296               | + 220  | + 76                     | - 648                     |
| Polen   | + 150   | + 75                | + 11   | + 64                     | + 76                      |
| Rumänien  | + 46  | - 0                 | + 1  | - 1                      | + 46                      |
| Schweden  | + 5 882   | + 1 919             | + 1 849  | + 71                     | + 3 962                   |
| Tschechien  | + 470   | + 1 125             | + 437  | + 688                    | - 656                     |
| Ungarn  | + 1 710   | + 815               | + 781  | + 35                     | + 894                     |
| <b>2. Europäische Freihandelsassoziation (EFTA)</b> | + 12 415  | + 8 852             | + 5 459  | + 3 394                  | + 3 563                   |
| Island  | - 1   | - 3                 | - 4  | + 1                      | + 2                       |
| Liechtenstein                                       | + 114   | + 236               | + 40   | + 196                    | - 122                     |
| Norwegen  | + 941   | + 1 203             | + 97   | + 1 106                  | - 261                     |
| Schweiz   | + 11 361  | + 7 416             | + 5 325  | + 2 091                  | + 3 945                   |
| <b>3. Andere europäische Länder (ohne EFTA)</b>     | + 21 880  | + 6 063             | + 5 142  | + 921                    | + 15 816                  |
| Albanien  | + 4   | + 0                 | + 0  | -                        | + 4                       |
| Andorra   | + 0   | + 0                 | + 0  | -                        | + 0                       |
| Belarus   | - 3   | + 0                 | + 0  | + 0                      | - 3                       |
| Bosnien und Herzegowina                             | + 3   | + 1                 | + 1  | + 0                      | + 2                       |
| Färöer  | + 1   | + 1                 | -  | + 1                      | + 0                       |
| Gibraltar   | + 7   | - 3                 | - 3  | - 0                      | + 10                      |
| Guernsey  | + 23  | + 6                 | + 57   | - 51                     | + 16                      |
| Heiliger Stuhl                                      | ± 0   | -                   | -  | -                        | ± 0                       |
| Insel Man   | - 29  | + 0                 | -  | + 0                      | - 29                      |
| Jersey  | + 5 023   | + 586               | + 1 366  | - 780                    | + 4 437                   |
| Kosovo  | - 1   | + 1                 | + 1  | -                        | + 2                       |
| Moldau  | + 7   | + 1                 | + 0  | + 0                      | + 6                       |
| Montenegro  | - 5   | + 0                 | + 0  | - 0                      | + 5                       |
| Nordmazedonien                                      | - 13  | + 0                 | + 0  | -                        | - 14                      |
| Russische Föderation                                | - 745   | - 34                | + 8  | - 41                     | - 711                     |
| San Marino  | - 1   | -                   | -  | -                        | + 1                       |
| Serbien   | + 36  | - 5                 | + 0  | - 5                      | + 40                      |
| Türkei  | - 5   | + 161               | + 12   | + 149                    | - 167                     |
| Ukraine   | - 2   | + 1                 | + 0  | + 0                      | - 3                       |
| Vereinigtes Königreich                              | + 17 580  | + 5 345             | + 3 699  | + 1 646                  | + 12 235                  |
| <b>II. Afrika</b>                                   | - 423   | - 460               | + 20   | - 481                    | + 37                      |
| <b>1. Nordafrika</b>                                | + 8   | + 24                | + 32   | - 8                      | - 15                      |
| Ägypten   | + 8   | + 23                | + 32   | - 9                      | - 15                      |
| Algerien  | - 4   | + 0                 | + 0  | - 0                      | + 4                       |
| Libyen  | + 0   | + 0                 | + 0  | + 0                      | + 0                       |
| Marokko   | + 1   | - 0                 | -  | + 0                      | + 1                       |
| Tunesien  | + 3   | + 0                 | + 0  | + 0                      | + 3                       |

I. Transaktionswerte zu Direktinvestitionen

4. Verbindlichkeiten gegenüber verbundenen Unternehmen im Ausland (nach dem Extended-Directional-Principle - xDP)  
noch: a) Regionale Gliederung

im Berichtsjahr 2023

| Mio €   | Verbindlichkeiten gegenüber verbundenen Unternehmen im Ausland (Zunahme: +) |                     |  |                          |                           |
|---|---|---------------------|--|--------------------------|---------------------------|
|   | Insgesamt   | Beteiligungskapital |  |                          | Direktinvestitionskredite |
|   |   | Insgesamt           | Beteiligungskapital ohne reinvestierte Gewinne | Reinvestierte Gewinne 1) |                           |
| Ländergruppe/Land                             | 1   | 2                   | 3  | 4                        | 5                         |
| <b>noch: II. Afrika</b>                       |   |                     |  |                          |                           |
| <b>2. Zentral- und Südafrikanische Länder</b> | - 432   | - 484               | - 12   | - 472                    | + 53                      |
| Angola  | - 5   | + 0                 | + 0  | -                        | 5                         |
| Äquatorialguinea                              | - 0   | -                   | -  | -                        | 0                         |
| Äthiopien                                     | + 4   | + 0                 | + 0  | - 0                      | + 4                       |
| Benin   | - 0   | -                   | -  | -                        | 0                         |
| Botsuana                                      | - 0   | -                   | -  | -                        | 0                         |
| Britisches Territorium im Indischen Ozean     | -   | -                   | -  | -                        | -                         |
| Burkina Faso                                  | - 2   | -                   | -  | -                        | 2                         |
| Burundi                                       | -   | -                   | -  | -                        | -                         |
| Cabo Verde                                    | -   | -                   | -  | -                        | -                         |
| Côte d'Ivoire                                 | + 5   | - 0                 | - 0  | -                        | + 5                       |
| Dschibuti                                     | + 0   | -                   | -  | -                        | + 0                       |
| Eritrea                                       | -   | -                   | -  | -                        | -                         |
| Eswatini                                      | + 0   | -                   | -  | -                        | + 0                       |
| Gabun   | - 0   | -                   | -  | -                        | 0                         |
| Gambia  | -   | -                   | -  | -                        | -                         |
| Ghana   | - 0   | + 0                 | + 0  | -                        | 0                         |
| Guinea  | ± 0   | -                   | -  | -                        | ± 0                       |
| Guinea-Bissau                                 | -   | -                   | -  | -                        | -                         |
| Kamerun                                       | - 0   | - 0                 | -  | - 0                      | - 0                       |
| Kenia   | - 2   | - 0                 | - 0  | + 0                      | - 2                       |
| Komoren                                       | -   | -                   | -  | -                        | -                         |
| Kongo (Demokratische Republik)                | + 0   | + 0                 | + 0  | -                        | 0                         |
| Kongo (Republik)                              | - 1   | + 0                 | + 0  | -                        | 1                         |
| Lesotho                                       | -   | -                   | -  | -                        | -                         |
| Liberia                                       | - 0   | - 0                 | -  | - 0                      | ± 0                       |
| Madagaskar                                    | ± 0   | -                   | -  | -                        | ± 0                       |
| Malawi  | ± 0   | -                   | -  | -                        | ± 0                       |
| Mali  | - 0   | -                   | -  | -                        | 0                         |
| Mauretanien                                   | - 0   | -                   | -  | -                        | 0                         |
| Mauritius                                     | - 67  | - 69                | - 0  | - 68                     | + 1                       |
| Mosambik                                      | - 1   | -                   | -  | -                        | 1                         |
| Namibia                                       | - 1   | - 0                 | -  | - 0                      | - 1                       |
| Niger   | ± 0   | -                   | -  | -                        | ± 0                       |
| Nigeria                                       | + 48  | + 6                 | -  | + 6                      | + 42                      |
| Ruanda  | + 2   | + 0                 | + 0  | -                        | + 2                       |
| Sambia  | + 1   | + 0                 | + 0  | -                        | + 1                       |
| São Tomé und Príncipe                         | -   | -                   | -  | -                        | -                         |
| Senegal                                       | + 0   | -                   | -  | -                        | + 0                       |
| Seychellen                                    | - 0   | + 0                 | -  | + 0                      | - 0                       |
| Sierra Leone                                  | - 0   | -                   | -  | -                        | 0                         |
| Simbabwe                                      | + 1   | + 1                 | + 1  | -                        | + 0                       |
| Somalia                                       | -   | -                   | -  | -                        | -                         |
| St. Helena, Ascension und Tristan da Cunha    | -   | -                   | -  | -                        | -                         |
| Südafrika                                     | - 409   | - 423               | - 13   | - 410                    | + 14                      |
| Sudan   | ± 0   | -                   | -  | -                        | ± 0                       |
| Südsudan                                      | -   | -                   | -  | -                        | -                         |
| Tansania                                      | - 5   | + 0                 | -  | + 0                      | - 5                       |
| Togo  | - 0   | - 0                 | -  | - 0                      | ± 0                       |
| Tschad  | - 0   | -                   | -  | -                        | - 0                       |
| Uganda  | - 0   | - 0                 | -  | - 0                      | - 0                       |
| Zentralafrikanische Republik                  | -   | -                   | -  | -                        | -                         |
| <b>III. Amerika</b>                           | + 16 043  | + 17 994            | + 13 060                                       | + 4 934                  | - 1 951                   |
| <b>1. Nordamerika</b>                         | + 16 113  | + 16 925            | + 12 933                                       | + 3 992                  | - 812                     |
| Grönland                                      | - 10  | -                   | -  | -                        | 10                        |
| Kanada  | + 1 263   | + 349               | + 563  | - 214                    | + 914                     |
| Vereinigte Staaten                            | + 14 860  | + 16 576            | + 12 370                                       | + 4 206                  | - 1 716                   |

I. Transaktionswerte zu Direktinvestitionen

4. Verbindlichkeiten gegenüber verbundenen Unternehmen im Ausland (nach dem Extended-Directional-Principle - xDP)  
noch: a) Regionale Gliederung

im Berichtsjahr 2023

| Mio €   | Verbindlichkeiten gegenüber verbundenen Unternehmen im Ausland (Zunahme: +) |                     |  |                          |                           |
|---|---|---------------------|--|--------------------------|---------------------------|
|   | Insgesamt   | Beteiligungskapital |  |                          | Direktinvestitionskredite |
|   |   | Insgesamt           | Beteiligungskapital ohne reinvestierte Gewinne | Reinvestierte Gewinne 1) |                           |
| Ländergruppe/Land                               | 1   | 2                   | 3  | 4                        | 5                         |
| <b>noch: III. Amerika</b>                       |   |                     |  |                          |                           |
| <b>2. Zentralamerika</b>                        | - 622   | + 37                | + 293  | - 257                    | - 659                     |
| Amerikanische Jungferninseln                    | ± 0   | -                   | -  | -                        | ± 0                       |
| Anguilla  | -   | -                   | -  | -                        | -                         |
| Antigua und Barbuda                             | + 0   | -                   | -  | -                        | + 0                       |
| Aruba   | -   | -                   | -  | -                        | -                         |
| Bahamas   | + 10  | + 10                | - 0  | + 11                     | - 0                       |
| Barbados  | - 596   | - 0                 | -  | - 0                      | - 596                     |
| Belize  | - 0   | -                   | -  | -                        | - 0                       |
| Bermuda   | + 18  | + 282               | + 299  | - 18                     | - 264                     |
| Bonaire, Saba und St. Eustatius                 | + 0   | + 0                 | + 0  | -                        | -                         |
| Britische Jungferninseln                        | + 182   | + 9                 | + 8  | + 1                      | + 173                     |
| Costa Rica                                      | - 2   | - 0                 | + 0  | - 0                      | - 1                       |
| Curaçao   | + 40  | - 0                 | -  | - 0                      | + 40                      |
| Dominica  | -   | -                   | -  | -                        | -                         |
| Dominikanische Republik                         | + 57  | + 0                 | + 0  | + 0                      | + 57                      |
| El Salvador                                     | + 0   | + 0                 | + 0  | -                        | + 0                       |
| Grenada   | -   | -                   | -  | -                        | -                         |
| Guatemala                                       | - 3   | - 4                 | + 0  | - 4                      | + 1                       |
| Haiti   | -   | -                   | -  | -                        | -                         |
| Honduras  | - 0   | - 0                 | -  | - 0                      | - 0                       |
| Jamaika   | - 0   | -                   | -  | -                        | - 0                       |
| Kaimaninseln                                    | - 380   | - 263               | - 16   | - 247                    | - 117                     |
| Kuba  | - 8   | -                   | -  | -                        | - 8                       |
| Mexiko  | + 87  | + 8                 | + 1  | + 7                      | + 79                      |
| Montserrat                                      | -   | -                   | -  | -                        | -                         |
| Nicaragua                                       | + 0   | - 0                 | -  | - 0                      | + 0                       |
| Panama  | - 5   | - 5                 | + 0  | - 5                      | + 0                       |
| St. Kitts und Nevis                             | - 0   | - 0                 | -  | - 0                      | - 0                       |
| St. Lucia                                       | -   | -                   | -  | -                        | -                         |
| St. Martin                                      | -   | -                   | -  | -                        | -                         |
| St. Vincent und die Grenadinen                  | - 22  | -                   | -  | -                        | - 22                      |
| Trinidad und Tobago                             | - 1   | -                   | -  | -                        | - 1                       |
| Turks- und Caicosinseln                         | - 0   | -                   | -  | -                        | - 0                       |
| <b>3. Südamerika</b>                            | + 552   | + 1 032             | - 166  | + 1 198                  | - 481                     |
| Argentinien                                     | - 71  | - 0                 | - 0  | - 0                      | - 71                      |
| Bolivien  | + 0   | + 0                 | + 0  | - 0                      | - 0                       |
| Brasilien                                       | + 101   | + 25                | + 19   | + 6                      | + 75                      |
| Chile   | + 490   | + 1 006             | - 185  | + 1 191                  | - 515                     |
| Ecuador   | - 2   | + 0                 | + 0  | - 0                      | - 2                       |
| Falklandinseln (Malwinen)                       | -   | -                   | -  | -                        | -                         |
| Guyana  | - 0   | -                   | -  | -                        | - 0                       |
| Kolumbien                                       | - 4   | - 0                 | + 0  | - 0                      | - 4                       |
| Paraguay  | + 2   | - 0                 | - 0  | - 0                      | + 3                       |
| Peru  | + 6   | + 0                 | + 0  | - 0                      | + 5                       |
| Suriname  | ± 0   | -                   | -  | -                        | ± 0                       |
| Uruguay   | + 24  | + 1                 | - 1  | + 2                      | + 22                      |
| Venezuela                                       | + 5   | - 0                 | -  | - 0                      | + 5                       |
| <b>IV. Asien</b>                                | + 6 610   | + 4 501             | + 4 213  | + 288                    | + 2 109                   |
| <b>1. Länder des Nahen und Mittleren Ostens</b> | + 3 793   | + 377               | + 31   | + 346                    | + 3 416                   |
| Armenien  | + 1   | + 0                 | + 0  | -                        | + 1                       |
| Aserbaidschan                                   | + 6   | + 1                 | - 0  | + 1                      | + 5                       |
| Bahrain   | - 4   | + 6                 | + 0  | - 6                      | + 2                       |
| Georgien  | + 1   | + 1                 | + 1  | -                        | + 0                       |
| Irak  | + 1   | + 0                 | + 0  | + 0                      | + 0                       |
| Israel  | + 61  | + 74                | + 8  | + 65                     | - 13                      |
| Jemen   | + 0   | -                   | -  | -                        | + 0                       |
| Jordanien                                       | - 1   | - 0                 | - 0  | -                        | - 1                       |
| Katar   | + 3 336   | + 6                 | + 6  | - 0                      | + 3 330                   |
| Kuwait  | + 3   | + 6                 | + 1  | + 5                      | + 3                       |
| Libanon   | - 1   | + 1                 | + 0  | - 1                      | - 0                       |
| Oman  | + 9   | + 3                 | + 0  | + 3                      | + 6                       |
| Palästinensische Gebiete                        | - 0   | - 0                 | - 0  | -                        | - 0                       |
| Saudi-Arabien                                   | + 248   | + 299               | + 1  | + 298                    | - 51                      |
| Syrien  | - 0   | -                   | -  | -                        | - 0                       |
| Vereinigte Arabische Emirate                    | + 134   | - 5                 | + 15   | - 20                     | + 139                     |

I. Transaktionswerte zu Direktinvestitionen

4. Verbindlichkeiten gegenüber verbundenen Unternehmen im Ausland (nach dem Extended-Directional-Principle - xDP)  
noch: a) Regionale Gliederung

im Berichtsjahr 2023

| Mio €  | Verbindlichkeiten gegenüber verbundenen Unternehmen im Ausland (Zunahme: +) |                     |  |                          |                           |
|--|---|---------------------|--|--------------------------|---------------------------|
|  | Insgesamt   | Beteiligungskapital |  |                          | Direktinvestitionskredite |
|  |   | Insgesamt           | Beteiligungskapital ohne reinvestierte Gewinne | Reinvestierte Gewinne 1) |                           |
| Ländergruppe/Land                                | 1   | 2                   | 3  | 4                        | 5                         |
| <b>noch: IV. Asien</b>                           |   |                     |  |                          |                           |
| <b>2. Andere asiatische Länder</b>               | + 2 817   | + 4 124             | + 4 182  | - 58                     | - 1 307                   |
| Afghanistan                                      | - 0   | -                   | -  | -                        | 0                         |
| Bangladesch                                      | + 4   | -                   | -  | -                        | + 4                       |
| Bhutan   | -   | -                   | -  | -                        | -                         |
| Brunei Darussalam                                | - 0   | -                   | -  | -                        | 0                         |
| China  | + 761   | - 64                | + 62   | - 127                    | + 826                     |
| Hongkong   | - 412   | - 39                | + 20   | - 60                     | - 373                     |
| Indien   | + 19  | - 26                | + 40   | - 66                     | + 44                      |
| Indonesien                                       | + 17  | + 0                 | + 0  | + 0                      | + 17                      |
| Iran   | + 48  | - 12                | + 5  | - 17                     | + 60                      |
| Japan  | + 2 020   | + 1 736             | + 1 912  | - 176                    | + 284                     |
| Kambodscha                                       | + 1   | + 0                 | + 0  | -                        | + 1                       |
| Kasachstan                                       | - 5   | + 1                 | + 1  | + 0                      | - 6                       |
| Kirgisistan                                      | + 0   | + 1                 | + 1  | -                        | 0                         |
| Korea (Demokratische Volksrepublik)              | - 2   | -                   | -  | -                        | - 2                       |
| Korea (Republik)                                 | - 595   | + 164               | - 14   | + 178                    | - 759                     |
| Laos   | + 0   | -                   | -  | -                        | + 0                       |
| Macau  | - 1   | -                   | -  | -                        | - 1                       |
| Malaysia   | + 37  | + 40                | + 1  | + 39                     | - 3                       |
| Malediven  | - 0   | -                   | -  | -                        | 0                         |
| Mongolei   | - 0   | + 0                 | + 1  | - 0                      | 0                         |
| Myanmar  | - 1   | -                   | -  | -                        | - 1                       |
| Nepal  | - 0   | -                   | -  | -                        | 0                         |
| Pakistan   | - 0   | + 0                 | - 0  | + 0                      | - 0                       |
| Philippinen                                      | + 13  | + 0                 | + 0  | - 0                      | + 13                      |
| Singapur   | + 871   | + 2 340             | + 2 148  | + 192                    | - 1 469                   |
| Sri Lanka  | - 2   | + 0                 | + 0  | -                        | - 2                       |
| Tadschikistan                                    | + 0   | + 0                 | + 0  | -                        | -                         |
| Taiwan   | + 12  | - 4                 | + 5  | - 9                      | + 15                      |
| Thailand   | + 15  | + 3                 | - 0  | + 4                      | + 12                      |
| Timor-Leste                                      | -   | -                   | -  | -                        | -                         |
| Turkmenistan                                     | - 0   | -                   | -  | -                        | 0                         |
| Usbekistan                                       | - 4   | + 0                 | + 0  | - 0                      | - 4                       |
| Vietnam  | + 21  | - 17                | + 0  | - 18                     | + 38                      |
| <b>V. Australien, Ozeanien und Polarregionen</b> | - 96  | - 55                | + 0  | - 55                     | - 40                      |
| Amerikanische Überseeinseln, Kleinere            | + 0   | + 0                 | + 0  | -                        | 0                         |
| Amerikanisch-Samoa                               | -   | -                   | -  | -                        | -                         |
| Antarktis  | -   | -                   | -  | -                        | -                         |
| Australien                                       | - 84  | - 49                | + 7  | - 56                     | - 35                      |
| Bouvetinseln                                     | - 0   | -                   | -  | -                        | 0                         |
| Cookinseln                                       | -   | -                   | -  | -                        | -                         |
| Fidschi  | + 0   | -                   | -  | -                        | + 0                       |
| Französische Süd- und Antarktisgebiete           | ± 0   | -                   | -  | -                        | ± 0                       |
| Französisch-Polynesien                           | + 0   | -                   | -  | -                        | + 0                       |
| Guam   | -   | -                   | -  | -                        | -                         |
| Heard und McDonaldinseln                         | -   | -                   | -  | -                        | -                         |
| Kiribati   | + 0   | -                   | -  | -                        | + 0                       |
| Kokosinseln                                      | -   | -                   | -  | -                        | -                         |
| Marshallinseln                                   | - 6   | - 6                 | - 0  | - 6                      | ± 0                       |
| Mikronesien                                      | -   | -                   | -  | -                        | -                         |
| Nauru  | -   | -                   | -  | -                        | -                         |
| Neukaledonien                                    | - 0   | -                   | -  | -                        | 0                         |
| Neuseeland                                       | - 7   | - 1                 | - 8  | + 6                      | - 5                       |
| Niue   | -   | -                   | -  | -                        | -                         |
| Nördliche Marianen                               | - 0   | -                   | -  | -                        | 0                         |
| Norfolkinseln                                    | -   | -                   | -  | -                        | -                         |
| Palau  | -   | -                   | -  | -                        | -                         |
| Papua-Neuguinea                                  | + 0   | -                   | -  | -                        | + 0                       |
| Pitcairnsinseln                                  | -   | -                   | -  | -                        | -                         |
| Salomonen  | -   | -                   | -  | -                        | -                         |
| Samoa  | + 1   | + 1                 | + 1  | - 0                      | -                         |
| Südgeorgien und die Südlichen Sandwichinseln     | -   | -                   | -  | -                        | -                         |
| Tokelau  | -   | -                   | -  | -                        | -                         |
| Tonga  | - 0   | -                   | -  | -                        | 0                         |
| Tuvalu   | -   | -                   | -  | -                        | -                         |
| Vanuatu  | + 0   | + 0                 | -  | + 0                      | -                         |
| Wallis und Futuna                                | -   | -                   | -  | -                        | -                         |
| Weihnachtsinsel                                  | -   | -                   | -  | -                        | -                         |

1 Geschätzt auf der Grundlage der Angaben über den Stand der Direktinvestitionen im Ausland und in der Bundesrepublik Deutschland.

I. Transaktionswerte zu Direktinvestitionen

4. Verbindlichkeiten gegenüber verbundenen Unternehmen im Ausland (nach dem Extended-Directional-Principle - xDP)  
a) Regionale Gliederung

im Berichtsjahr 2022

| Mio €   | Verbindlichkeiten gegenüber verbundenen Unternehmen im Ausland (Zunahme: +) |                     |   |                          |                           |
|---|---|---------------------|---|--------------------------|---------------------------|
|   | Insgesamt   | Beteiligungskapital |   |                          | Direktinvestitionskredite |
|   |   | Insgesamt           | Beteiligungs-kapital ohne reinvestierte Gewinne | Reinvestierte Gewinne 1) |                           |
| Ländergruppe/Land   | 1   | 2                   | 3   | 4                        | 5                         |
| <b>Alle Länder</b>  | + 39 562  | + 31 495            | + 19 667  | + 11 827                 | + 8 068                   |
| <b>I. Europa</b>  | + 24 224  | + 19 042            | + 9 871   | + 9 171                  | + 5 183                   |
| <b>1. EU-Länder (27)</b>                                      | + 19 241  | + 13 552            | + 8 053   | + 5 498                  | + 5 690                   |
| <b>1.1 Euroraum (21)</b>                                      | + 8 866   | + 13 231            | + 7 641   | + 5 591                  | - 4 365                   |
| darunter:   |   |                     |   |                          |                           |
| Belgien   | - 4 130   | + 600               | - 4   | + 604                    | - 4 730                   |
| Bulgarien   | - 6   | + 3                 | + 3   | - 0                      | - 9                       |
| Estland   | + 18  | + 9                 | + 7   | + 1                      | + 9                       |
| Finnland  | - 755   | + 316               | + 390   | - 74                     | + 1 072                   |
| Frankreich  | + 10 595  | + 7 053             | + 3 735   | + 3 318                  | + 3 542                   |
| Griechenland  | + 16  | + 11                | + 2   | + 9                      | + 5                       |
| Irland  | - 180   | - 144               | + 302   | - 446                    | - 37                      |
| Italien   | + 4 017   | + 3 892             | + 1 008   | + 2 884                  | + 125                     |
| Kroatien  | - 44  | + 1                 | - 1   | + 1                      | - 44                      |
| Lettland  | - 10  | - 1                 | - 0   | - 1                      | - 9                       |
| Litauen   | - 28  | + 3                 | + 1   | + 2                      | - 31                      |
| Luxemburg   | - 22 532  | - 23 698            | - 20 163  | - 3 535                  | + 1 166                   |
| Malta   | - 225   | + 9                 | - 3   | + 13                     | - 234                     |
| Niederlande   | + 23 158  | + 25 213            | + 23 518  | + 1 696                  | - 2 055                   |
| Österreich  | - 1 190   | + 161               | - 430   | + 592                    | - 1 351                   |
| Portugal  | + 20  | + 0                 | + 23  | - 23                     | + 20                      |
| Slowakei  | + 390   | - 19                | - 2   | - 18                     | + 409                     |
| Slowenien   | + 17  | + 11                | + 0   | + 11                     | + 6                       |
| Spanien   | - 527   | - 267               | - 822   | + 556                    | - 260                     |
| Zypern  | + 260   | + 76                | + 76  | - 0                      | + 185                     |
| <b>1.2 Andere EU-Länder</b>                                   | + 10 375  | + 320               | + 413   | - 93                     | + 10 055                  |
| darunter:   |   |                     |   |                          |                           |
| Dänemark  | + 879   | + 431               | + 281   | + 150                    | + 447                     |
| Polen   | + 104   | + 89                | + 10  | + 79                     | + 16                      |
| Rumänien  | - 89  | + 0                 | + 1   | - 1                      | - 89                      |
| Schweden  | + 8 278   | - 938               | - 228   | - 710                    | + 9 216                   |
| Tschechien  | + 483   | + 636               | + 94  | + 541                    | + 152                     |
| Ungarn  | + 593   | - 24                | + 1   | - 26                     | + 617                     |
| <b>2. Europäische Freihandels-<br/>    assoziation (EFTA)</b> | + 4 691   | + 1 604             | - 348   | + 1 951                  | + 3 087                   |
| Island  | - 2   | + 2                 | + 1   | + 1                      | - 4                       |
| Liechtenstein   | + 577   | + 349               | + 75  | + 273                    | + 228                     |
| Norwegen  | + 795   | + 723               | + 402   | + 321                    | + 72                      |
| Schweiz   | + 3 321   | + 530               | - 826   | + 1 356                  | + 2 791                   |
| <b>3. Andere europäische Länder<br/>    (ohne EFTA)</b>       | + 293   | + 3 886             | + 2 165   | + 1 721                  | - 3 594                   |
| Albanien  | + 1   | - 0                 | - 0   | -                        | + 1                       |
| Andorra   | - 1   | - 1                 | -   | - 1                      | + 0                       |
| Belarus   | + 22  | - 0                 | + 0   | - 0                      | + 22                      |
| Bosnien und Herzegowina                                       | - 8   | + 0                 | + 0   | - 0                      | + 8                       |
| Färöer  | + 0   | + 0                 | -   | + 0                      | + 0                       |
| Gibraltar   | + 7   | - 3                 | - 3   | - 0                      | + 10                      |
| Guernsey  | - 131   | - 107               | + 10  | - 117                    | - 24                      |
| Heiliger Stuhl  | -   | -                   | -   | -                        | -                         |
| Insel Man   | - 2   | - 2                 | -   | - 2                      | + 0                       |
| Jersey  | + 15  | - 480               | + 30  | - 510                    | + 496                     |
| Kosovo  | + 2   | - 0                 | - 0   | -                        | + 2                       |
| Moldau  | - 7   | + 0                 | + 0   | + 0                      | + 7                       |
| Montenegro  | - 12  | - 0                 | - 0   | -                        | + 12                      |
| Nordmazedonien  | + 4   | + 2                 | + 2   | + 0                      | + 3                       |
| Russische Föderation  | + 2 758   | - 35                | + 7   | - 42                     | + 2 793                   |
| San Marino  | + 0   | -                   | -   | -                        | + 0                       |
| Serbien   | - 33  | - 3                 | - 0   | - 2                      | + 30                      |
| Türkei  | + 196   | + 139               | + 204   | - 65                     | + 57                      |
| Ukraine   | + 33  | + 2                 | + 2   | - 0                      | + 32                      |
| Vereinigtes Königreich  | - 2 552   | + 4 374             | + 1 913   | + 2 461                  | - 6 927                   |
| <b>II. Afrika</b>   | - 456   | - 331               | + 183   | - 514                    | - 125                     |
| <b>1. Nordafrika</b>  | - 40  | + 8                 | + 5   | + 3                      | - 48                      |
| Ägypten   | - 9   | + 4                 | + 2   | + 3                      | - 13                      |
| Algerien  | - 3   | + 0                 | + 0   | -                        | + 3                       |
| Libyen  | + 0   | + 0                 | -   | + 0                      | + 0                       |
| Marokko   | - 7   | + 3                 | + 3   | - 0                      | - 10                      |
| Tunesien  | - 21  | -                   | -   | -                        | + 21                      |

I. Transaktionswerte zu Direktinvestitionen

4. Verbindlichkeiten gegenüber verbundenen Unternehmen im Ausland (nach dem Extended-Directional-Principle - xDP)  
noch: a) Regionale Gliederung

im Berichtsjahr 2022

| Mio €   | Verbindlichkeiten gegenüber verbundenen Unternehmen im Ausland (Zunahme: +) |                     |  |                          |                           |
|---|---|---------------------|--|--------------------------|---------------------------|
|   | Insgesamt   | Beteiligungskapital |  |                          | Direktinvestitionskredite |
|   |   | Insgesamt           | Beteiligungskapital ohne reinvestierte Gewinne | Reinvestierte Gewinne 1) |                           |
| Ländergruppe/Land                             | 1   | 2                   | 3  | 4                        | 5                         |
| <b>noch: II. Afrika</b>                       |   |                     |  |                          |                           |
| <b>2. Zentral- und Südafrikanische Länder</b> | - 416   | - 339               | + 178  | - 517                    | - 77                      |
| Angola  | - 3   | -                   | -  | -                        | 3                         |
| Äquatorialguinea                              | ± 0   | -                   | -  | -                        | 0                         |
| Äthiopien                                     | - 20  | - 0                 | -  | 0                        | 20                        |
| Benin   | + 0   | -                   | -  | -                        | 0                         |
| Botsuana                                      | + 0   | -                   | -  | -                        | 0                         |
| Britisches Territorium im Indischen Ozean     | -   | -                   | -  | -                        | -                         |
| Burkina Faso                                  | - 0   | -                   | -  | -                        | 0                         |
| Burundi                                       | ± 0   | -                   | -  | -                        | 0                         |
| Cabo Verde                                    | ± 0   | -                   | -  | -                        | 0                         |
| Côte d'Ivoire                                 | + 1   | -                   | -  | -                        | 1                         |
| Dschibuti                                     | - 0   | -                   | -  | -                        | 0                         |
| Eritrea                                       | + 0   | + 0                 | + 0  | -                        | -                         |
| Eswatini                                      | - 0   | - 0                 | -  | 0                        | 0                         |
| Gabun   | + 0   | -                   | -  | -                        | 0                         |
| Gambia  | -   | -                   | -  | -                        | -                         |
| Ghana   | - 3   | -                   | -  | -                        | 3                         |
| Guinea  | - 0   | -                   | -  | -                        | 0                         |
| Guinea-Bissau                                 | -   | -                   | -  | -                        | -                         |
| Kamerun                                       | - 0   | - 0                 | -  | 0                        | 0                         |
| Kenia   | + 2   | + 0                 | + 0  | + 0                      | + 2                       |
| Komoren                                       | ± 0   | -                   | -  | -                        | 0                         |
| Kongo (Demokratische Republik)                | + 0   | -                   | -  | -                        | 0                         |
| Kongo (Republik)                              | - 0   | -                   | -  | -                        | 0                         |
| Lesotho                                       | -   | -                   | -  | -                        | -                         |
| Liberia                                       | - 2   | - 2                 | -  | 2                        | 0                         |
| Madagaskar                                    | - 1   | + 0                 | + 0  | -                        | 1                         |
| Malawi  | ± 0   | -                   | -  | -                        | 0                         |
| Mali  | + 0   | -                   | -  | -                        | 0                         |
| Mauretanien                                   | - 0   | -                   | -  | -                        | 0                         |
| Mauritius                                     | + 87  | + 87                | + 190  | - 103                    | + 0                       |
| Mosambik                                      | + 0   | -                   | -  | -                        | 0                         |
| Namibia                                       | + 0   | - 0                 | -  | 0                        | 0                         |
| Niger   | - 0   | -                   | -  | -                        | 0                         |
| Nigeria                                       | + 24  | + 1                 | + 0  | + 1                      | + 23                      |
| Ruanda  | + 0   | -                   | -  | -                        | 0                         |
| Sambia  | - 3   | -                   | -  | -                        | 3                         |
| São Tomé und Príncipe                         | -   | -                   | -  | -                        | -                         |
| Senegal                                       | - 1   | -                   | -  | -                        | 1                         |
| Seychellen                                    | + 0   | + 0                 | + 0  | + 0                      | 0                         |
| Sierra Leone                                  | + 0   | -                   | -  | -                        | 0                         |
| Simbabwe                                      | - 1   | - 0                 | - 0  | -                        | 1                         |
| Somalia                                       | -   | -                   | -  | -                        | -                         |
| St. Helena, Ascension und Tristan da Cunha    | -   | -                   | -  | -                        | -                         |
| Südafrika                                     | - 513   | - 425               | - 12   | - 413                    | - 88                      |
| Sudan   | -   | -                   | -  | -                        | -                         |
| Südsudan                                      | ± 0   | -                   | -  | -                        | 0                         |
| Tansania                                      | - 1   | + 0                 | + 0  | - 0                      | 1                         |
| Togo  | - 0   | -                   | -  | -                        | 0                         |
| Tschad  | + 0   | -                   | -  | -                        | 0                         |
| Uganda  | + 16  | - 0                 | -  | 0                        | + 16                      |
| Zentralafrikanische Republik                  | -   | -                   | -  | -                        | -                         |
| <b>III. Amerika</b>                           | + 13 412  | + 8 799             | + 7 475  | + 1 325                  | + 4 612                   |
| <b>1. Nordamerika</b>                         | + 12 041  | + 7 201             | + 7 634  | - 433                    | + 4 840                   |
| Grönland                                      | ± 0   | -                   | -  | -                        | 0                         |
| Kanada  | - 2 405   | - 2 822             | - 4  | - 2 818                  | + 417                     |
| Vereinigte Staaten                            | + 14 446  | + 10 023            | + 7 639  | + 2 385                  | + 4 422                   |

I. Transaktionswerte zu Direktinvestitionen

4. Verbindlichkeiten gegenüber verbundenen Unternehmen im Ausland (nach dem Extended-Directional-Principle - xDP)  
noch: a) Regionale Gliederung

im Berichtsjahr 2022

| Mio €   | Verbindlichkeiten gegenüber verbundenen Unternehmen im Ausland (Zunahme: +) |                     |  |                          |                           |
|---|---|---------------------|--|--------------------------|---------------------------|
|   | Insgesamt   | Beteiligungskapital |  |                          | Direktinvestitionskredite |
|   |   | Insgesamt           | Beteiligungskapital ohne reinvestierte Gewinne | Reinvestierte Gewinne 1) |                           |
| Ländergruppe/Land                               | 1   | 2                   | 3  | 4                        | 5                         |
| <b>noch: III. Amerika</b>                       |   |                     |  |                          |                           |
| <b>2. Zentralamerika</b>                        | + 861   | + 113               | + 146  | - 33                     | + 748                     |
| Amerikanische Jungferninseln                    | -   | -                   | -  | -                        | -                         |
| Anguilla  | ± 0   | -                   | -  | -                        | ± 0                       |
| Antigua und Barbuda                             | + 0   | + 0                 | + 0  | -                        | + 0                       |
| Aruba   | -   | -                   | -  | -                        | -                         |
| Bahamas   | - 6   | - 5                 | - 3  | - 2                      | - 1                       |
| Barbados  | + 554   | + 0                 | + 0  | - 0                      | + 554                     |
| Belize  | + 0   | -                   | -  | -                        | + 0                       |
| Bermuda   | - 477   | + 241               | + 6  | + 234                    | - 718                     |
| Bonaire, Saba und St. Eustatius                 | ± 0   | -                   | -  | -                        | ± 0                       |
| Britische Jungferninseln                        | + 130   | - 45                | - 35   | - 10                     | + 176                     |
| Costa Rica                                      | + 1   | + 0                 | + 0  | - 0                      | + 1                       |
| Curaçao   | + 26  | - 0                 | -  | - 0                      | + 26                      |
| Dominica  | ± 0   | -                   | -  | -                        | ± 0                       |
| Dominikanische Republik                         | - 80  | + 1                 | - 0  | + 1                      | - 80                      |
| El Salvador                                     | - 0   | -                   | -  | -                        | - 0                       |
| Grenada   | -   | -                   | -  | -                        | -                         |
| Guatemala                                       | - 8   | - 11                | + 0  | - 11                     | + 3                       |
| Haiti   | -   | -                   | -  | -                        | -                         |
| Honduras  | + 1   | - 0                 | -  | - 0                      | + 1                       |
| Jamaika   | + 0   | -                   | -  | -                        | + 0                       |
| Kaimaninseln                                    | + 602   | + 26                | + 176  | - 150                    | + 575                     |
| Kuba  | - 0   | -                   | -  | -                        | - 0                       |
| Mexiko  | + 119   | - 97                | + 1  | - 97                     | + 216                     |
| Montserrat                                      | - 0   | -                   | -  | -                        | - 0                       |
| Nicaragua                                       | + 0   | - 0                 | -  | - 0                      | + 0                       |
| Panama  | - 4   | + 3                 | + 0  | + 2                      | - 7                       |
| St. Kitts und Nevis                             | + 0   | + 0                 | -  | + 0                      | -                         |
| St. Lucia                                       | -   | -                   | -  | -                        | -                         |
| St. Martin                                      | ± 0   | -                   | -  | -                        | ± 0                       |
| St. Vincent und die Grenadinen                  | + 1   | -                   | -  | -                        | + 1                       |
| Trinidad und Tobago                             | + 1   | -                   | -  | -                        | + 1                       |
| Turks- und Caicosinseln                         | -   | -                   | -  | -                        | -                         |
| <b>3. Südamerika</b>                            | + 510   | + 1 485             | - 306  | + 1 791                  | - 976                     |
| Argentinien                                     | - 10  | - 3                 | + 0  | - 3                      | - 7                       |
| Bolivien  | - 0   | - 0                 | -  | - 0                      | - 0                       |
| Brasilien                                       | - 47  | + 8                 | + 0  | + 8                      | - 56                      |
| Chile   | + 578   | + 1 479             | - 307  | + 1 785                  | - 900                     |
| Ecuador   | + 1   | - 0                 | - 0  | - 0                      | + 1                       |
| Falklandinseln (Malwinen)                       | -   | -                   | -  | -                        | -                         |
| Guyana  | + 0   | -                   | -  | -                        | + 0                       |
| Kolumbien                                       | - 4   | + 0                 | + 0  | - 0                      | - 5                       |
| Paraguay  | + 3   | - 0                 | - 0  | - 0                      | + 3                       |
| Peru  | - 8   | + 1                 | + 1  | - 0                      | - 9                       |
| Suriname  | ± 0   | -                   | -  | -                        | ± 0                       |
| Uruguay   | - 4   | + 1                 | + 0  | + 1                      | - 5                       |
| Venezuela                                       | + 2   | - 0                 | -  | - 0                      | + 2                       |
| <b>IV. Asien</b>                                | + 3 334   | + 4 681             | + 2 357  | + 2 323                  | - 1 346                   |
| <b>1. Länder des Nahen und Mittleren Ostens</b> | + 2 604   | + 2 156             | + 443  | + 1 712                  | + 449                     |
| Armenien  | - 0   | + 0                 | + 0  | -                        | - 0                       |
| Aserbaidschan                                   | + 2   | + 1                 | + 0  | + 1                      | + 0                       |
| Bahrain   | + 12  | + 1                 | + 0  | + 1                      | + 11                      |
| Georgien  | - 1   | + 0                 | + 0  | -                        | - 1                       |
| Irak  | - 3   | + 0                 | + 0  | - 0                      | - 3                       |
| Israel  | + 342   | + 79                | + 13   | + 66                     | + 264                     |
| Jemen   | + 0   | -                   | -  | -                        | + 0                       |
| Jordanien                                       | - 4   | + 0                 | + 0  | -                        | - 4                       |
| Katar   | - 4   | + 0                 | + 0  | + 0                      | - 4                       |
| Kuwait  | - 20  | - 23                | + 1  | - 24                     | + 3                       |
| Libanon   | - 1   | - 1                 | + 0  | - 1                      | + 0                       |
| Oman  | + 1   | + 6                 | -  | + 6                      | + 5                       |
| Palästinensische Gebiete                        | + 0   | -                   | -  | -                        | + 0                       |
| Saudi-Arabien                                   | + 1 756   | + 1 771             | - 10   | + 1 781                  | - 15                      |
| Syrien  | + 1   | + 0                 | + 0  | -                        | + 0                       |
| Vereinigte Arabische Emirate                    | + 523   | + 321               | + 438  | - 117                    | + 202                     |

I. Transaktionswerte zu Direktinvestitionen

4. Verbindlichkeiten gegenüber verbundenen Unternehmen im Ausland (nach dem Extended-Directional-Principle - xDP)  
noch: a) Regionale Gliederung

im Berichtsjahr 2022

| Mio €  | Verbindlichkeiten gegenüber verbundenen Unternehmen im Ausland (Zunahme: +) |                     |  |                          |                           |
|--|---|---------------------|--|--------------------------|---------------------------|
|  | Insgesamt   | Beteiligungskapital |  |                          | Direktinvestitionskredite |
|  |   | Insgesamt           | Beteiligungskapital ohne reinvestierte Gewinne | Reinvestierte Gewinne 1) |                           |
| Ländergruppe/Land                                | 1   | 2                   | 3  | 4                        | 5                         |
| <b>noch: IV. Asien</b>                           |   |                     |  |                          |                           |
| <b>2. Andere asiatische Länder</b>               | + 730   | + 2 525             | + 1 914  | + 611                    | - 1 795                   |
| Afghanistan                                      | - 0   | -                   | -  | -                        | 0                         |
| Bangladesch                                      | - 4   | -                   | -  | -                        | 4                         |
| Bhutan   | ± 0   | -                   | -  | -                        | 0                         |
| Brunei Darussalam                                | - 0   | + 0                 | + 0  | -                        | 0                         |
| China  | - 454   | - 242               | + 92   | - 334                    | 212                       |
| Hongkong   | + 746   | - 21                | + 23   | - 44                     | + 767                     |
| Indien   | + 68  | - 50                | + 4  | - 54                     | + 118                     |
| Indonesien                                       | - 19  | + 2                 | - 0  | + 2                      | - 21                      |
| Iran   | - 11  | - 54                | + 0  | - 54                     | + 43                      |
| Japan  | + 594   | + 1 421             | + 669  | + 752                    | - 826                     |
| Kambodscha                                       | - 0   | -                   | -  | -                        | 0                         |
| Kasachstan                                       | - 11  | + 4                 | + 4  | 0                        | + 16                      |
| Kirgisistan                                      | + 10  | + 0                 | + 0  | -                        | + 9                       |
| Korea (Demokratische Volksrepublik)              | + 1   | -                   | -  | -                        | + 1                       |
| Korea (Republik)                                 | - 12  | + 1 036             | + 810  | + 225                    | - 1 048                   |
| Laos   | + 0   | -                   | -  | -                        | 0                         |
| Macau  | - 4   | - 0                 | -  | - 0                      | - 4                       |
| Malaysia   | + 11  | + 96                | + 1  | + 95                     | - 85                      |
| Malediven  | + 0   | -                   | -  | -                        | + 0                       |
| Mongolei   | + 3   | - 0                 | + 0  | - 0                      | + 3                       |
| Myanmar  | + 1   | -                   | -  | -                        | + 1                       |
| Nepal  | - 0   | -                   | -  | -                        | 0                         |
| Pakistan   | - 2   | - 0                 | -  | - 0                      | - 2                       |
| Philippinen                                      | + 0   | - 1                 | - 1  | - 0                      | + 1                       |
| Singapur   | - 224   | + 292               | + 264  | + 28                     | - 516                     |
| Sri Lanka  | - 5   | + 0                 | + 0  | - 0                      | - 5                       |
| Tadschikistan                                    | + 0   | + 0                 | + 0  | -                        | + 0                       |
| Taiwan   | + 25  | + 50                | + 44   | + 6                      | - 24                      |
| Thailand   | + 15  | + 7                 | + 0  | + 7                      | + 8                       |
| Timor-Leste                                      | -   | -                   | -  | -                        | -                         |
| Turkmenistan                                     | - 0   | -                   | -  | -                        | 0                         |
| Usbekistan                                       | + 3   | - 0                 | -  | - 0                      | + 3                       |
| Vietnam  | - 0   | - 15                | + 3  | - 19                     | + 15                      |
| <b>V. Australien, Ozeanien und Polarregionen</b> | - 952   | - 696               | - 218  | - 478                    | - 256                     |
| Amerikanische Überseeinseln, Kleinere            | ± 0   | -                   | -  | -                        | ± 0                       |
| Amerikanisch-Samoa                               | -   | -                   | -  | -                        | -                         |
| Antarktis  | -   | -                   | -  | -                        | -                         |
| Australien                                       | - 975   | - 731               | - 262  | - 468                    | - 245                     |
| Bouvetinseln                                     | - 0   | -                   | -  | -                        | 0                         |
| Cookinseln                                       | -   | -                   | -  | -                        | -                         |
| Fidschi  | ± 0   | -                   | -  | -                        | ± 0                       |
| Französische Süd- und Antarktisgebiete           | -   | -                   | -  | -                        | -                         |
| Französisch-Polynesien                           | ± 0   | -                   | -  | -                        | ± 0                       |
| Guam   | -   | -                   | -  | -                        | -                         |
| Heard und McDonaldinseln                         | -   | -                   | -  | -                        | -                         |
| Kiribati   | -   | -                   | -  | -                        | -                         |
| Kokosinseln                                      | -   | -                   | -  | -                        | -                         |
| Marshallinseln                                   | - 41  | - 41                | - 30   | - 10                     | -                         |
| Mikronesien                                      | -   | -                   | -  | -                        | -                         |
| Nauru  | -   | -                   | -  | -                        | -                         |
| Neukaledonien                                    | - 0   | -                   | -  | -                        | 0                         |
| Neuseeland                                       | + 82  | + 80                | + 75   | + 5                      | + 2                       |
| Niue   | -   | -                   | -  | -                        | -                         |
| Nördliche Marianen                               | -   | -                   | -  | -                        | -                         |
| Norfolkinseln                                    | -   | -                   | -  | -                        | -                         |
| Palau  | -   | -                   | -  | -                        | -                         |
| Papua-Neuguinea                                  | - 0   | -                   | -  | -                        | 0                         |
| Pitcairnsinseln                                  | -   | -                   | -  | -                        | -                         |
| Salomonen  | -   | -                   | -  | -                        | -                         |
| Samoa  | - 4   | - 4                 | -  | - 4                      | -                         |
| Südgeorgien und die Südlichen Sandwichinseln     | -   | -                   | -  | -                        | -                         |
| Tokelau  | - 14  | -                   | -  | -                        | + 14                      |
| Tonga  | ± 0   | -                   | -  | -                        | ± 0                       |
| Tuvalu   | -   | -                   | -  | -                        | -                         |
| Vanuatu  | + 0   | + 0                 | -  | + 0                      | -                         |
| Wallis und Futuna                                | -   | -                   | -  | -                        | -                         |
| Weihnachtsinsel                                  | -   | -                   | -  | -                        | -                         |

1 Geschätzt auf der Grundlage der Angaben über den Stand der Direktinvestitionen im Ausland und in der Bundesrepublik Deutschland.