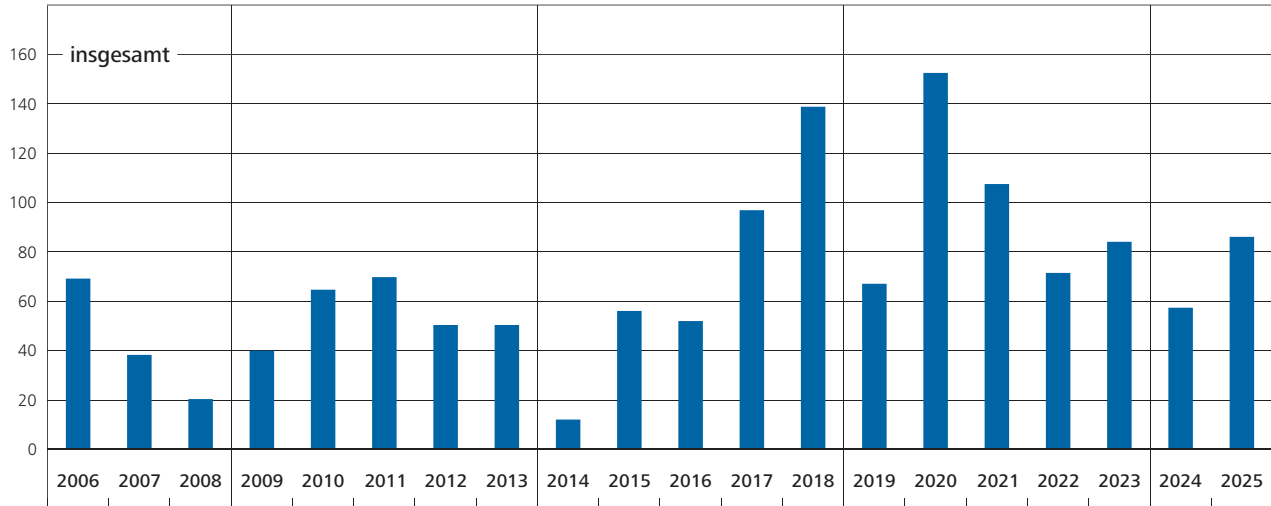


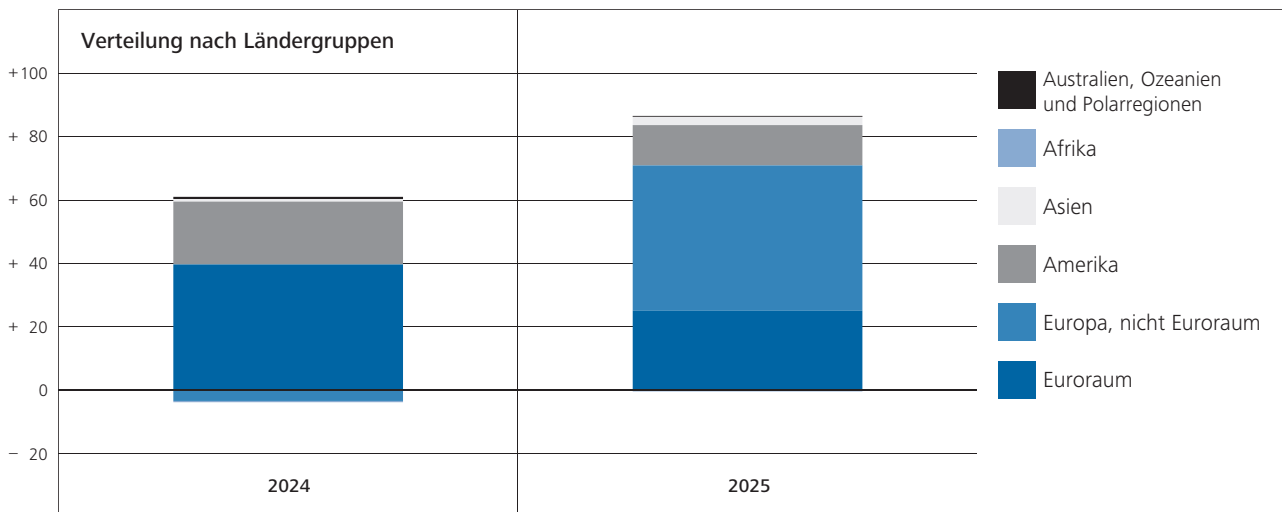
I. Transaktionswerte zu Direktinvestitionen

2. Verbindlichkeiten gegenüber verbundenen Unternehmen im Ausland (nach dem Asset-Liability-Principle - ALP)
 Schaubilder

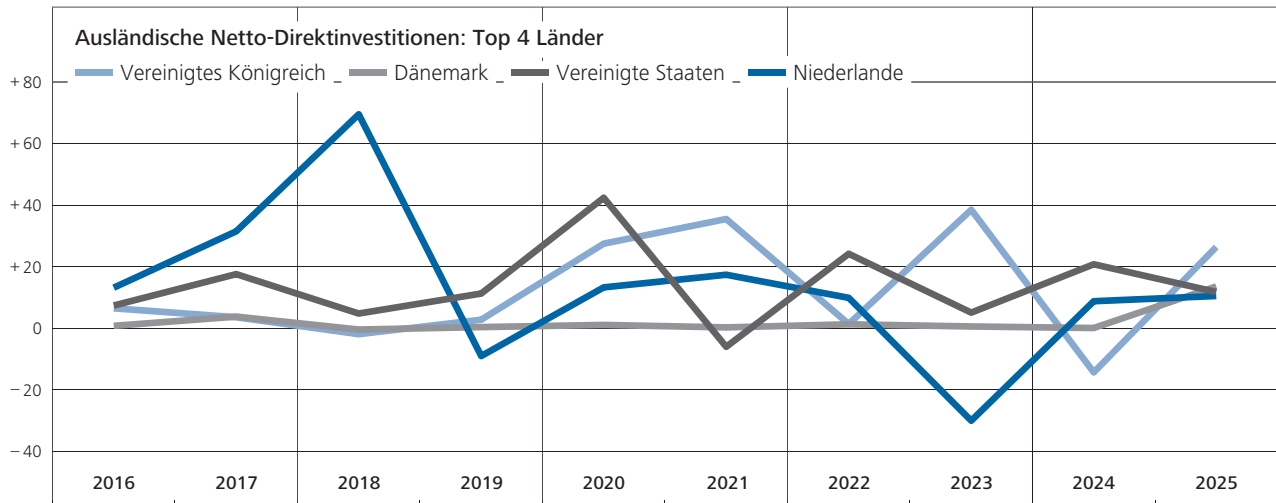
Mrd €



Mrd €



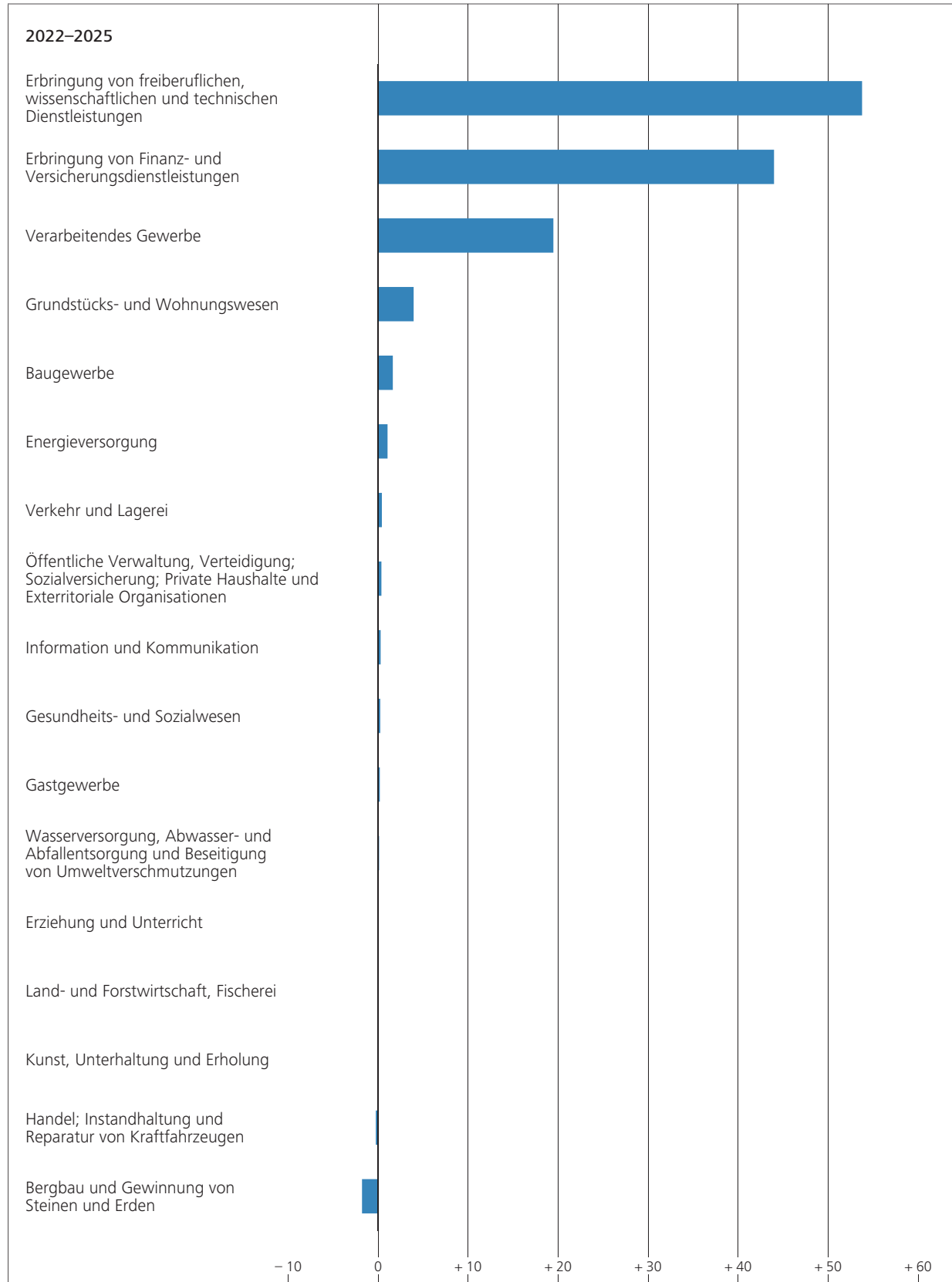
Mrd €



I. Transaktionswerte zu Direktinvestitionen

2. Verbindlichkeiten gegenüber verbundenen Unternehmen im Ausland (nach dem Asset-Liability-Principle - ALP)
 Schaubilder

Mrd €



I. Transaktionswerte zu Direktinvestitionen

2. Verbindlichkeiten gegenüber verbundenen Unternehmen im Ausland (nach dem Asset-Liability-Principle - ALP)
noch: a) Regionale Gliederung

im Berichtsjahr 2025

Mio €	Verbindlichkeiten gegenüber verbundenen Unternehmen im Ausland (Zunahme: +)							
	Ländergruppe/Land	Insgesamt	Beteiligungskapital			Reinvestierte Gewinne 1)	Übrige Anlagen 2)	Direktinvestitionskredite
			Insgesamt	Beteiligungskapital i.e.S.				
				Neuanlage	Liquidation			
1	2	3	4	5	6	7	8	
noch: II. Afrika								
2. Zentral- und Südafrikanische Länder	- 509	- 486	.	.	+ 3	- 489	- 0	- 23
Angola	+ 30	+ 0	-	-	-	-	+ 0	+ 30
Äquatorialguinea	+ 0	-	-	-	-	-	-	+ 0
Äthiopien	+ 0	-	-	-	-	-	-	+ 0
Benin	- 0	-	-	-	-	-	-	- 0
Botsuana	+ 1	+ 1	.	.	+ 1	-	-	+ 0
Britisches Territorium im Indischen Ozean	± 0	-	-	-	-	-	-	± 0
Burkina Faso	- 1	-	-	-	-	-	-	- 1
Burundi	-	-	-	-	-	-	-	-
Cabo Verde	- 0	-	-	-	-	-	-	- 0
Côte d'Ivoire	+ 17	+ 2	.	.	+ 2	-	-	+ 15
Dschibuti	-	-	-	-	-	-	-	-
Eritrea	-	-	-	-	-	-	-	-
Eswatini	- 0	-	-	-	-	-	-	- 0
Gabun	+ 0	-	-	-	-	-	-	+ 0
Gambia	+ 0	-	-	-	-	-	-	+ 0
Ghana	- 4	-	-	-	-	-	-	- 4
Guinea	+ 0	-	-	-	-	-	-	+ 0
Guinea-Bissau	+ 0	-	-	-	-	-	-	+ 0
Kamerun	- 0	-	-	-	-	-	-	- 0
Kenia	+ 4	+ 0	-	-	-	+ 0	-	+ 4
Komoren	± 0	-	-	-	-	-	-	± 0
Kongo (Demokratische Republik)	- 1	-	-	-	-	-	-	- 1
Kongo (Republik)	- 0	-	-	-	-	-	-	- 0
Lesotho	- 0	-	-	-	-	-	-	- 0
Liberia	- 2	-	-	-	-	-	-	- 2
Madagaskar	+ 1	-	-	-	-	-	-	+ 1
Malawi	- 0	-	-	-	-	-	-	- 0
Mali	- 0	-	-	-	-	-	-	- 0
Mauretanien	-	-	-	-	-	-	-	-
Mauritius	- 70	- 73	-	-	-	- 72	- 0	+ 2
Mosambik	- 0	-	-	-	-	-	-	- 0
Namibia	+ 2	-	-	-	-	-	-	+ 2
Niger	- 0	-	-	-	-	-	-	- 0
Nigeria	+ 9	+ 7	-	-	-	+ 7	-	+ 3
Ruanda	- 0	+ 0	-	-	-	-	+ 0	- 1
Sambia	- 0	-	-	-	-	-	-	- 0
São Tomé und Príncipe	-	-	-	-	-	-	-	-
Senegal	+ 1	-	-	-	-	-	-	+ 1
Seychellen	+ 0	+ 0	-	-	-	+ 0	-	- 0
Sierra Leone	+ 0	-	-	-	-	-	-	+ 0
Simbabwe	- 0	-	-	-	-	-	-	- 0
Somalia	-	-	-	-	-	-	-	-
St. Helena, Ascension und Tristan da Cunha	-	-	-	-	-	-	-	-
Südafrika	- 493	- 423	.	.	+ 0	- 423	- 0	- 70
Sudan	- 0	-	-	-	-	-	-	- 0
Südsudan	- 0	-	-	-	-	-	-	- 0
Tansania	+ 1	+ 0	-	-	-	+ 0	-	+ 0
Togo	+ 0	-	-	-	-	-	-	+ 0
Tschad	- 0	-	-	-	-	-	-	- 0
Uganda	- 3	-	-	-	-	-	-	- 3
Zentralafrikanische Republik	- 0	-	-	-	-	-	-	- 0
III. Amerika	+ 12 688	+ 11 896	4 358	362	+ 3 997	+ 7 885	+ 14	+ 792
1. Nordamerika	+ 10 153	+ 9 259	.	.	+ 3 902	+ 5 343	+ 14	+ 894
Grönland	± 0	-	-	-	-	-	-	± 0
Kanada	- 1 610	+ 794	.	.	- 4	+ 801	- 3	- 2 403
Vereinigte Staaten	+ 11 763	+ 8 466	.	.	+ 3 906	+ 4 542	+ 17	+ 3 297

I. Transaktionswerte zu Direktinvestitionen

2. Verbindlichkeiten gegenüber verbundenen Unternehmen im Ausland (nach dem Asset-Liability-Principle - ALP)
noch: a) Regionale Gliederung

im Berichtsjahr 2025

Mio €	Verbindlichkeiten gegenüber verbundenen Unternehmen im Ausland (Zunahme: +)							
	Ländergruppe/Land	Beteiligungskapital						Direktinvestitionskredite
		Insgesamt	Beteiligungskapital i.e.S.			Reinvestierte Gewinne 1)	Übrige Anlagen 2)	
			Insgesamt	Neuanlage	Liquidation			
1	2	3	4	5	6	7	8	
noch: III. Amerika								
2. Zentralamerika								
Amerikanische Jungferninseln	- 0	-	-	-	-	-	-	0
Anguilla	-	-	-	-	-	-	-	-
Antigua und Barbuda	± 0	-	-	-	-	-	-	± 0
Aruba	+ 0	-	-	-	-	-	-	+ 0
Bahamas	+ 10	- 6	.	.	- 1	- 5	-	+ 16
Barbados	- 113	- 0	-	-	-	- 0	-	- 113
Belize	+ 0	-	-	-	-	-	-	+ 0
Bermuda	- 464	+ 1	.	.	- 3	+ 4	-	- 465
Bonaire, Saba und St. Eustatius	-	-	-	-	-	-	-	-
Britische Jungferninseln	- 189	+ 3	.	.	+ 2	+ 0	-	- 192
Costa Rica	- 9	-	-	-	-	-	-	- 9
Curaçao	+ 34	+ 3	.	.	+ 3	-	+ 0	+ 31
Dominica	-	-	-	-	-	-	-	-
Dominikanische Republik	- 7	- 0	-	-	-	- 0	-	- 6
El Salvador	+ 4	-	-	-	-	-	-	+ 4
Grenada	-	-	-	-	-	-	-	-
Guatemala	- 28	- 4	-	-	-	- 4	-	- 24
Haiti	- 0	-	-	-	-	-	-	- 0
Honduras	+ 10	-	-	-	-	-	-	+ 10
Jamaika	- 1	-	-	-	-	-	-	- 1
Kaimaninseln	- 367	- 173	.	.	+ 93	- 266	-	- 194
Kuba	+ 13	-	-	-	-	-	-	+ 13
Mexiko	+ 482	+ 9	-	-	-	+ 9	- 0	+ 473
Montserrat	-	-	-	-	-	-	-	-
Nicaragua	+ 6	-	-	-	-	-	-	+ 6
Panama	+ 82	- 5	-	-	-	- 5	-	+ 88
St. Kitts und Nevis	- 0	- 0	-	-	-	- 0	-	-
St. Lucia	-	-	-	-	-	-	-	-
St. Martin	+ 0	-	-	-	-	-	-	+ 0
St. Vincent und die Grenadinen	-	-	-	-	-	-	-	-
Trinidad und Tobago	+ 0	-	-	-	-	-	-	+ 0
Turks- und Caicosinseln	-	-	-	-	-	-	-	-
3. Südamerika	+ 3 073	+ 2 811	.	.	- 0	+ 2 811	+ 0	+ 262
Argentinien	+ 112	-	-	-	-	-	-	+ 112
Bolivien	+ 0	-	-	-	-	-	-	+ 0
Brasilien	+ 71	+ 11	-	-	-	+ 11	- 0	+ 60
Chile	+ 2 836	+ 2 798	.	.	+ 0	+ 2 798	+ 0	+ 38
Ecuador	+ 8	-	-	-	-	-	-	+ 8
Falklandinseln (Malwinen)	-	-	-	-	-	-	-	-
Guyana	- 0	-	-	-	-	-	-	- 0
Kolumbien	+ 74	+ 0	-	-	-	-	+ 0	+ 73
Paraguay	+ 2	-	-	-	-	-	-	+ 2
Peru	+ 17	-	-	-	-	-	-	+ 17
Suriname	± 0	-	-	-	-	-	-	± 0
Uruguay	- 4	+ 1	.	.	- 0	+ 2	- 0	- 6
Venezuela	- 43	-	-	-	-	-	-	- 43
IV. Asien	+ 2 646	+ 2 969	2 726	237	+ 2 489	+ 434	+ 46	- 323
1. Länder des Nahen und Mittleren Ostens								
Armenien	- 0	- 0	-	-	-	-	- 0	- 0
Aserbaidschan	- 6	+ 1	-	-	-	+ 1	-	- 8
Bahrain	- 34	- 3	-	-	-	- 3	-	- 32
Georgien	+ 5	- 0	-	0	± 0	- 0	+ 0	+ 6
Irak	- 3	+ 1	-	-	-	+ 0	+ 0	- 4
Israel	+ 255	+ 68	.	.	- 3	+ 69	+ 2	+ 186
Jemen	- 0	-	-	-	-	-	-	- 0
Jordanien	- 1	- 1	.	.	- 0	-	- 1	- 0
Katar	- 222	+ 7	.	.	+ 11	- 0	- 4	- 229
Kuwait	+ 60	+ 7	.	.	+ 1	+ 6	+ 0	+ 53
Libanon	- 7	- 1	-	-	-	- 1	-	- 6
Oman	- 2	+ 3	-	-	-	+ 3	-	- 4
Palästinensische Gebiete	+ 0	+ 0	-	-	-	-	+ 0	± 0
Saudi-Arabien	+ 1 088	+ 306	.	.	+ 0	+ 307	- 0	+ 781
Syrien	- 0	-	-	-	-	-	-	- 0
Vereinigte Arabische Emirate	- 20	- 64	.	.	+ 119	- 182	- 1	+ 44

I. Transaktionswerte zu Direktinvestitionen

2. Verbindlichkeiten gegenüber verbundenen Unternehmen im Ausland (nach dem Asset-Liability-Principle - ALP)
noch: a) Regionale Gliederung

im Berichtsjahr 2025

Mio €	Verbindlichkeiten gegenüber verbundenen Unternehmen im Ausland (Zunahme: +)							Direktinvestitionskredite		
	Insgesamt	Beteiligungskapital					Reinvestierte Gewinne 1)		Übrige Anlagen 2)	
		Insgesamt	Beteiligungskapital i.e.S.			Reinvestierte Gewinne 1)				Übrige Anlagen 2)
			Neuanlage	Liquidation	Netto					
Ländergruppe/Land	1	2	3	4	5	6	7	8		
noch: IV. Asien										
2. Andere asiatische Länder	+ 1 535	+ 2 644	.	.	+ 2 362	+ 233	+ 49	- 1 109		
Afghanistan	- 0	-	-	-	-	-	-	0		
Bangladesch	+ 6	-	-	-	-	-	-	+ 6		
Bhutan	-	-	-	-	-	-	-	-		
Brunei Darussalam	+ 0	-	-	-	-	-	-	+ 0		
China	+ 199	- 32	.	.	+ 96	- 132	+ 4	+ 231		
Hongkong	+ 536	- 21	.	.	+ 11	- 33	+ 1	+ 557		
Indien	- 87	- 51	.	.	+ 16	- 67	+ 0	- 36		
Indonesien	- 39	- 0	.	.	+ 0	- 0	- 0	- 39		
Iran	- 29	- 16	.	.	-	- 16	-	- 12		
Japan	+ 694	+ 1 362	.	.	+ 1 316	+ 14	+ 32	- 668		
Kambodscha	- 0	-	-	-	-	-	-	0		
Kasachstan	+ 10	+ 0	-	-	-	+ 0	- 0	+ 10		
Kirgisistan	+ 0	+ 0	-	-	-	-	+ 0	- 0		
Korea (Demokratische Volksrepublik)	-	-	-	-	-	-	-	-		
Korea (Republik)	+ 695	+ 256	.	.	- 33	+ 281	+ 9	+ 439		
Laos	- 0	-	-	-	-	-	-	0		
Macau	+ 0	-	-	-	-	-	-	+ 0		
Malaysia	+ 119	+ 65	.	.	+ 24	+ 40	+ 1	+ 54		
Malediven	+ 2	-	-	-	-	-	-	+ 2		
Mongolei	- 1	- 0	-	-	-	- 0	-	- 1		
Myanmar	- 1	-	-	-	-	-	-	- 1		
Nepal	+ 0	-	-	-	-	-	-	+ 0		
Pakistan	+ 7	+ 1	-	-	-	+ 0	+ 0	+ 7		
Philippinen	- 20	+ 0	-	-	-	-	+ 0	- 20		
Singapur	- 919	+ 797	.	.	+ 628	+ 167	+ 2	- 1 715		
Sri Lanka	+ 13	-	-	-	-	-	-	+ 13		
Tadschikistan	- 0	- 0	-	-	-	-	- 0	± 0		
Taiwan	+ 404	+ 299	.	.	+ 305	- 8	+ 1	+ 105		
Thailand	- 26	+ 4	.	.	+ 0	+ 4	- 0	- 30		
Timor-Leste	- 0	-	-	-	-	-	-	0		
Turkmenistan	+ 0	+ 0	-	-	-	-	+ 0	- 0		
Usbekistan	+ 14	+ 0	-	-	-	-	+ 0	+ 13		
Vietnam	- 42	- 18	.	.	- 0	- 18	- 0	- 24		
V. Australien, Ozeanien und Polarregionen	+ 293	- 124	.	.	+ 3	- 123	- 4	+ 417		
Amerikanische Überseeinseln, Kleinere	-	-	-	-	-	-	-	-		
Amerikanisch-Samoa	+ 9	-	-	-	-	-	-	+ 9		
Antarktis	-	-	-	-	-	-	-	-		
Australien	+ 247	- 120	3	.	+ 3	- 120	- 3	+ 367		
Bouvetinseln	-	-	-	-	-	-	-	-		
Cookinseln	- 1	-	-	-	-	-	-	- 1		
Fidschi	+ 1	-	-	-	-	-	-	+ 1		
Französische Süd- und Antarktische Gebiete	-	-	-	-	-	-	-	-		
Französisch-Polynesien	+ 1	-	-	-	-	-	-	+ 1		
Guam	-	-	-	-	-	-	-	-		
Heard und McDonaldinseln	-	-	-	-	-	-	-	-		
Kiribati	± 0	-	-	-	-	-	-	± 0		
Kokosinseln	-	-	-	-	-	-	-	-		
Marshallinseln	- 7	- 7	-	-	-	- 7	+ 0	+ 0		
Mikronesien	-	-	-	-	-	-	-	-		
Nauru	-	-	-	-	-	-	-	-		
Neukaledonien	+ 1	-	-	-	-	-	-	+ 1		
Neuseeland	+ 41	+ 3	-	-	-	+ 4	- 1	+ 39		
Niue	-	-	-	-	-	-	-	-		
Nördliche Marianen	- 0	-	-	-	-	-	-	- 0		
Norfolkinseln	-	-	-	-	-	-	-	-		
Palau	± 0	-	-	-	-	-	-	± 0		
Papua-Neuguinea	+ 1	-	-	-	-	-	-	+ 1		
Pitcairnsinseln	-	-	-	-	-	-	-	-		
Salomonen	± 0	-	-	-	-	-	-	± 0		
Samoa	+ 0	+ 0	.	.	+ 0	- 0	-	-		
Südgeorgien und die Südlichen Sandwichinseln	-	-	-	-	-	-	-	-		
Tokelau	± 0	-	-	-	-	-	-	± 0		
Tonga	-	-	-	-	-	-	-	-		
Tuvalu	-	-	-	-	-	-	-	-		
Vanuatu	+ 0	+ 0	-	-	-	+ 0	-	-		
Wallis und Futuna	-	-	-	-	-	-	-	-		
Weihnachtsinsel	-	-	-	-	-	-	-	-		
VI. Internationale Organisationen	± 0	-	-	-	-	-	-	± 0		
VII. Nicht ermittelte Länder	-	-	-	-	-	-	-	-		
Nachrichtlich:										
OECD-Länder	+ 88 530	+ 53 843	51 463	20 080	+ 31 383	+ 20 725	+ 1 734	+ 34 687		

1 Geschätzt auf der Grundlage der Angaben über den Stand der Direktinvestitionen im Ausland und in der Bundesrepublik Deutschland. 2 Überwiegend Grundbesitz.

I. Transaktionswerte zu Direktinvestitionen

2. Verbindlichkeiten gegenüber verbundenen Unternehmen im Ausland (nach dem Asset-Liability-Principle - ALP)
a) Regionale Gliederung

im Berichtsjahr 2024

Mio €	Verbindlichkeiten gegenüber verbundenen Unternehmen im Ausland (Zunahme: +)								
	Ländergruppe/Land	Beteiligungskapital						Direktinvestitionskredite	
		Insgesamt	Insgesamt	Beteiligungskapital i.e.S.			Reinvestierte Gewinne 1)		Übrige Anlagen 2)
				Neuanlage	Liquidation	Netto			
1	2	3	4	5	6	7	8		
Alle Länder	+ 57 351	+ 54 037	51 124	15 633	+ 35 491	+ 16 547	+ 1 999	+ 3 313	
I. Europa	+ 36 371	+ 32 810	34 718	14 730	+ 19 988	+ 10 862	+ 1 959	+ 3 561	
1. EU-Länder (27)	+ 44 328	+ 23 036	29 579	13 101	+ 16 478	+ 4 805	+ 1 752	+ 21 292	
1.1 Euroraum (21)	+ 39 746	+ 21 837	28 138	12 978	+ 15 159	+ 4 901	+ 1 777	+ 17 909	
darunter:									
Belgien	+ 1 475	+ 1 142	.	.	+ 728	+ 408	+ 6	+ 333	
Bulgarien	+ 299	+ 2	1	.	+ 1	+ 1	+ 1	+ 296	
Estland	- 3 660	+ 3	.	.	+ 1	+ 2	+ 0	- 3 663	
Finnland	- 143	- 263	.	.	- 419	+ 156	- 0	+ 120	
Frankreich	+ 8 540	+ 3 654	1 843	1 119	+ 724	+ 2 832	+ 98	+ 4 885	
Griechenland	+ 394	+ 33	.	.	+ 11	+ 23	+ 0	+ 360	
Irland	+ 9 133	+ 843	.	.	+ 399	+ 442	+ 2	+ 8 291	
Italien	+ 602	+ 1 767	.	.	+ 259	+ 1 509	- 1	- 1 165	
Kroatien	+ 49	+ 3	.	.	- 0	+ 3	+ 0	+ 46	
Lettland	+ 12	- 1	.	.	+ 0	- 1	+ 1	+ 13	
Litauen	+ 304	+ 4	.	.	+ 3	+ 1	- 1	+ 300	
Luxemburg	+ 18 832	+ 2 624	14 653	7 451	+ 7 202	- 5 849	+ 1 270	+ 16 208	
Malta	- 1 149	+ 21	.	.	- 46	+ 67	- 0	- 1 170	
Niederlande	+ 8 832	+ 11 197	9 502	2 536	+ 6 966	+ 3 911	+ 320	- 2 365	
Österreich	+ 2 182	+ 809	233	939	- 706	+ 1 479	+ 36	+ 1 373	
Portugal	+ 234	- 18	.	.	+ 6	- 29	+ 5	+ 252	
Slowakei	+ 1 140	- 18	.	.	+ 1	- 19	- 0	+ 1 158	
Slowenien	+ 81	+ 24	.	.	+ 20	+ 3	+ 0	+ 58	
Spanien	+ 429	- 12	299	322	- 23	- 25	+ 36	+ 441	
Zypern	- 7 840	+ 23	.	.	+ 33	- 14	+ 4	- 7 863	
1.2 Andere EU-Länder	+ 4 582	+ 1 198	1 442	123	+ 1 319	- 96	- 24	+ 3 383	
darunter:									
Dänemark	+ 121	+ 103	61	23	+ 38	+ 63	+ 2	+ 18	
Polen	+ 215	+ 9	.	.	+ 12	+ 24	- 27	+ 206	
Rumänien	+ 217	+ 1	.	.	+ 0	+ 0	+ 1	+ 216	
Schweden	+ 1 971	+ 81	863	9	+ 854	- 774	+ 0	+ 1 890	
Tschechien	+ 1 358	+ 782	.	.	+ 193	+ 589	+ 0	+ 577	
Ungarn	+ 510	+ 33	.	.	+ 0	+ 34	- 1	+ 477	
2. Europäische Freihandelsassoziation (EFTA)	+ 6 136	+ 6 110	1 516	943	+ 573	+ 5 456	+ 80	+ 26	
Island	- 1	+ 5	.	.	+ 4	+ 1	- 0	- 5	
Liechtenstein	+ 61	+ 228	.	.	+ 15	+ 203	+ 10	- 167	
Norwegen	+ 2 026	+ 1 084	.	.	- 9	+ 1 105	- 11	+ 942	
Schweiz	+ 4 050	+ 4 793	.	.	+ 564	+ 4 148	+ 81	- 743	
3. Andere europäische Länder (ohne EFTA)	- 14 093	+ 3 664	3 623	686	+ 2 937	+ 601	+ 127	- 17 758	
Albanien	+ 35	+ 0	-	-	-	-	+ 0	+ 35	
Andorra	+ 2	+ 0	.	.	+ 0	+ 0	+ 0	+ 2	
Belarus	- 0	+ 0	-	-	-	+ 0	+ 0	- 1	
Bosnien und Herzegowina	+ 5	+ 0	-	-	-	+ 0	+ 0	+ 4	
Färöer	+ 1	+ 1	-	-	-	+ 1	-	+ 0	
Gibraltar	+ 193	+ 190	.	.	+ 191	- 1	-	+ 3	
Guernsey	+ 167	+ 69	.	.	+ 120	- 51	+ 0	+ 98	
Heiliger Stuhl	± 0	-	-	-	-	-	-	± 0	
Insel Man	- 0	- 0	-	-	-	+ 0	- 0	- 0	
Jersey	- 236	- 546	.	.	+ 209	- 755	+ 0	+ 310	
Kosovo	+ 5	+ 1	-	-	-	-	+ 1	+ 4	
Moldau	+ 4	+ 0	-	-	-	+ 0	- 0	+ 4	
Montenegro	+ 0	+ 0	-	-	-	-	+ 0	+ 0	
Nordmazedonien	- 3	+ 0	-	-	-	-	+ 0	- 3	
Russische Föderation	- 145	- 34	.	.	+ 8	- 42	- 0	- 111	
San Marino	± 0	-	-	-	-	-	-	± 0	
Serbien	+ 112	- 1	.	.	+ 0	- 2	+ 0	+ 114	
Türkei	+ 130	+ 163	4	-	+ 4	+ 153	+ 7	- 34	
Ukraine	- 17	+ 2	-	-	-	+ 0	+ 1	- 18	
Vereinigtes Königreich	- 14 346	+ 3 819	.	.	+ 2 405	+ 1 296	+ 117	- 18 165	
II. Afrika	- 368	- 515	.	.	- 29	- 486	+ 1	+ 146	
1. Nordafrika	+ 163	- 3	.	.	+ 5	- 8	+ 0	+ 166	
Ägypten	+ 53	- 4	.	.	+ 5	- 9	+ 0	+ 56	
Algerien	- 4	-	-	-	-	-	-	- 4	
Libyen	+ 16	+ 0	-	-	-	+ 0	-	+ 15	
Marokko	+ 20	-	-	-	-	-	-	+ 20	
Tunesien	+ 78	+ 0	-	-	-	-	+ 0	+ 78	

I. Transaktionswerte zu Direktinvestitionen

2. Verbindlichkeiten gegenüber verbundenen Unternehmen im Ausland (nach dem Asset-Liability-Principle - ALP)
noch: a) Regionale Gliederung

im Berichtsjahr 2024

Mio €	Verbindlichkeiten gegenüber verbundenen Unternehmen im Ausland (Zunahme: +)								
	Ländergruppe/Land	Beteiligungskapital						Direktinvestitionskredite	
		Insgesamt	Insgesamt	Beteiligungskapital i.e.S.			Reinvestierte Gewinne 1)		Übrige Anlagen 2)
				Neuanlage	Liquidation	Netto			
1	2	3	4	5	6	7	8		
noch: II. Afrika									
2. Zentral- und Südafrikanische Länder	- 531	- 511	.	.	- 33	- 478	+ 0	- 20	
Angola	- 12	+ 0	-	-	-	-	+ 0	- 12	
Äquatorialguinea	- 0	-	-	-	-	-	-	0	
Äthiopien	- 0	+ 0	-	-	-	- 0	+ 0	- 0	
Benin	- 0	-	-	-	-	-	-	0	
Botsuana	+ 0	- 0	-	-	-	- 0	-	+ 0	
Britisches Territorium im Indischen Ozean	-	-	-	-	-	-	-	-	
Burkina Faso	- 0	-	-	-	-	-	-	0	
Burundi	- 0	-	-	-	-	-	-	0	
Cabo Verde	+ 0	-	-	-	-	-	-	+ 0	
Côte d'Ivoire	+ 3	+ 13	.	.	+ 13	-	-	10	
Dschibuti	- 0	-	-	-	-	-	-	0	
Eritrea	± 0	-	-	-	-	-	-	± 0	
Eswatini	- 0	-	-	-	-	-	-	0	
Gabun	+ 1	-	-	-	-	-	-	+ 1	
Gambia	- 0	-	-	-	-	-	-	0	
Ghana	- 2	-	-	-	-	-	-	- 2	
Guinea	- 0	-	-	-	-	-	-	0	
Guinea-Bissau	+ 0	-	-	-	-	-	-	+ 0	
Kamerun	+ 0	- 0	-	-	-	- 0	-	+ 0	
Kenia	- 2	- 0	-	-	-	+ 0	- 0	- 1	
Komoren	± 0	-	-	-	-	-	-	± 0	
Kongo (Demokratische Republik)	+ 4	-	-	-	-	-	-	+ 4	
Kongo (Republik)	- 0	-	-	-	-	-	-	0	
Lesotho	+ 0	-	-	-	-	-	-	+ 0	
Liberia	+ 3	+ 0	-	-	-	-	+ 0	+ 2	
Madagaskar	- 3	+ 0	-	-	-	-	+ 0	- 3	
Malawi	- 0	-	-	-	-	-	-	0	
Mali	+ 0	-	-	-	-	-	-	+ 0	
Mauretanien	± 0	-	-	-	-	-	-	± 0	
Mauritius	- 68	- 70	.	.	- 0	- 70	+ 0	+ 2	
Mosambik	- 3	-	-	-	-	-	-	- 3	
Namibia	+ 7	- 0	.	.	- 0	- 0	+ 0	+ 7	
Niger	- 0	-	-	-	-	-	-	0	
Nigeria	+ 15	+ 6	-	-	-	+ 6	-	+ 9	
Ruanda	- 2	-	-	-	-	-	-	- 2	
Sambia	+ 1	-	-	-	-	-	-	+ 1	
São Tomé und Príncipe	-	-	-	-	-	-	-	-	
Senegal	- 9	-	-	-	-	-	-	- 9	
Seychellen	- 0	+ 0	-	-	-	+ 0	-	0	
Sierra Leone	- 0	-	-	-	-	-	-	0	
Simbabwe	+ 1	-	-	-	-	-	-	+ 1	
Somalia	- 0	-	-	-	-	-	-	0	
St. Helena, Ascension und Tristan da Cunha	-	-	-	-	-	-	-	-	
Südafrika	- 465	- 461	.	.	- 46	- 415	+ 0	- 4	
Sudan	- 0	-	-	-	-	-	-	0	
Südsudan	- 0	-	-	-	-	-	-	0	
Tansania	+ 3	+ 0	-	-	-	+ 0	+ 0	+ 3	
Togo	- 0	-	-	-	-	-	-	0	
Tschad	- 0	-	-	-	-	-	-	0	
Uganda	- 1	- 0	-	-	-	- 0	-	- 1	
Zentralafrikanische Republik	+ 0	-	-	-	-	-	-	+ 0	
III. Amerika	+ 19 819	+ 19 401	14 260	756	+ 13 504	+ 5 887	+ 10	+ 418	
1. Nordamerika	+ 20 837	+ 17 658	.	.	+ 13 492	+ 4 156	+ 9	+ 3 180	
Grönland	- 0	-	-	-	-	-	-	0	
Kanada	+ 4	+ 20	.	.	+ 27	- 5	- 2	- 15	
Vereinigte Staaten	+ 20 833	+ 17 638	13 859	394	+ 13 465	+ 4 162	+ 11	+ 3 195	

I. Transaktionswerte zu Direktinvestitionen

2. Verbindlichkeiten gegenüber verbundenen Unternehmen im Ausland (nach dem Asset-Liability-Principle - ALP)
noch: a) Regionale Gliederung

im Berichtsjahr 2024

Mio €	Verbindlichkeiten gegenüber verbundenen Unternehmen im Ausland (Zunahme: +)							
	Insgesamt	Beteiligungskapital			Reinvestierte Gewinne 1)	Übrige Anlagen 2)	Direktinvestitionskredite	
		Insgesamt	Beteiligungskapital i.e.S.					
			Neuanlage	Liquidation				Netto
Ländergruppe/Land	1	2	3	4	5	6	7	8
noch: III. Amerika								
2. Zentralamerika	- 3 166	- 247	.	.	+ 11	- 260	+ 2	- 2 919
Amerikanische Jungferninseln	+ 0	-	-	-	-	-	-	+ 0
Anguilla	-	-	-	-	-	-	-	-
Antigua und Barbuda	- 0	-	-	-	-	-	-	0
Aruba	- 0	-	-	-	-	-	-	0
Bahamas	+ 12	- 0	.	.	+ 0	- 0	-	+ 12
Barbados	- 2 196	- 0	-	-	-	- 0	-	- 2 196
Belize	- 0	-	-	-	-	-	-	0
Bermuda	- 102	+ 52	.	.	+ 48	+ 4	-	- 154
Bonaire, Saba und St. Eustatius	-	-	-	-	-	-	-	-
Britische Jungferninseln	+ 31	- 91	.	.	- 38	- 53	+ 0	+ 122
Costa Rica	+ 0	+ 0	-	-	-	- 0	+ 0	+ 0
Curaçao	- 118	-	-	-	-	-	-	- 118
Dominica	± 0	-	-	-	-	-	-	± 0
Dominikanische Republik	+ 1	+ 0	-	-	-	+ 0	0	+ 1
El Salvador	+ 6	+ 0	-	-	-	-	+ 0	+ 6
Grenada	- 0	- 0	-	-	-	-	0	± 0
Guatemala	+ 43	- 4	-	-	-	- 4	-	+ 47
Haiti	+ 0	-	-	-	-	-	-	+ 0
Honduras	- 20	- 0	-	-	-	- 0	-	- 20
Jamaika	+ 1	-	-	-	-	-	-	+ 1
Kaimaninseln	- 653	- 201	.	.	+ 1	- 202	+ 0	- 452
Kuba	+ 5	+ 0	-	-	-	-	+ 0	+ 5
Mexiko	- 197	+ 3	.	.	+ 0	+ 1	+ 2	- 200
Montserrat	-	-	-	-	-	-	-	-
Nicaragua	- 4	- 0	-	-	-	- 0	-	- 4
Panama	+ 25	- 6	-	-	-	- 5	- 0	+ 31
St. Kitts und Nevis	- 0	- 0	-	-	-	- 0	-	-
St. Lucia	± 0	-	-	-	-	-	-	± 0
St. Martin	+ 0	- 0	-	-	-	-	0	+ 0
St. Vincent und die Grenadinen	± 0	-	-	-	-	-	-	± 0
Trinidad und Tobago	- 1	-	-	-	-	-	-	- 1
Turks- und Caicosinseln	- 0	-	-	-	-	-	-	0
3. Südamerika	+ 2 148	+ 1 991	.	.	+ 1	+ 1 990	- 1	+ 157
Argentinien	- 18	- 0	.	.	+ 0	- 0	+ 0	- 18
Bolivien	- 2	- 0	-	-	-	- 0	-	- 2
Brasilien	+ 97	+ 10	.	.	+ 1	+ 10	- 0	+ 87
Chile	+ 2 005	+ 1 979	-	-	-	+ 1 979	- 0	+ 25
Ecuador	- 1	- 0	-	-	-	- 0	-	- 1
Falklandinseln (Malwinen)	- 0	-	-	-	-	-	-	0
Guyana	- 0	-	-	-	-	-	-	0
Kolumbien	+ 22	+ 0	-	-	-	-	+ 0	+ 22
Paraguay	- 1	- 1	-	-	-	- 0	- 1	- 0
Peru	+ 12	+ 0	-	-	-	- 0	+ 0	+ 12
Suriname	- 0	-	-	-	-	-	-	0
Uruguay	+ 33	+ 2	.	.	+ 1	+ 2	-	+ 31
Venezuela	+ 1	- 0	-	-	-	- 0	-	+ 1
IV. Asien	+ 801	+ 2 196	1 939	100	+ 1 839	+ 327	+ 29	- 1 395
1. Länder des Nahen und Mittleren Ostens	+ 358	+ 614	.	.	+ 283	+ 322	+ 10	- 255
Armenien	+ 0	+ 0	-	-	-	-	+ 0	+ 0
Aserbaidschan	+ 5	+ 2	-	-	-	+ 1	+ 0	+ 3
Bahrain	- 5	+ 27	.	.	+ 31	- 3	+ 0	- 32
Georgien	- 1	+ 1	.	.	- 1	-	+ 1	- 1
Irak	+ 2	+ 0	-	-	-	+ 0	+ 0	+ 2
Israel	+ 144	+ 122	.	.	+ 51	+ 68	+ 3	+ 22
Jemen	+ 0	-	-	-	-	-	-	0
Jordanien	+ 0	+ 0	-	-	-	-	+ 0	0
Katar	- 1 067	+ 17	.	.	+ 16	- 0	+ 1	- 1 084
Kuwait	+ 47	+ 6	.	.	+ 0	+ 6	+ 0	+ 41
Libanon	- 6	- 1	-	-	-	- 1	+ 0	- 5
Oman	+ 1	+ 3	.	.	+ 0	+ 3	-	+ 2
Palästinensische Gebiete	± 0	-	-	-	-	-	-	± 0
Saudi-Arabien	+ 763	+ 302	.	.	+ 0	+ 301	+ 0	+ 461
Syrien	- 0	+ 0	-	-	-	-	+ 0	- 0
Vereinigte Arabische Emirate	+ 474	+ 135	.	.	+ 185	- 53	+ 3	+ 339

I. Transaktionswerte zu Direktinvestitionen

2. Verbindlichkeiten gegenüber verbundenen Unternehmen im Ausland (nach dem Asset-Liability-Principle - ALP)
noch: a) Regionale Gliederung

im Berichtsjahr 2024

Mio €	Verbindlichkeiten gegenüber verbundenen Unternehmen im Ausland (Zunahme: +)								
	Ländergruppe/Land	Beteiligungskapital					Reinvestierte Gewinne 1)	Übrige Anlagen 2)	Direktinvestitionskredite
		Insgesamt	Insgesamt	Beteiligungskapital i.e.S.					
				Neuanlage	Liquidation	Netto			
1	2	3	4	5	6	7	8		
noch: IV. Asien									
2. Andere asiatische Länder	+ 442	+ 1 582	.	.	+ 1 557	+ 5	+ 20	- 1 140	
Afghanistan	+ 0	-	-	-	-	-	-	+ 0	
Bangladesch	- 14	-	-	-	-	-	-	- 14	
Bhutan	- 0	-	-	-	-	-	-	- 0	
Brunei Darussalam	+ 5	+ 0	-	-	-	-	+ 0	+ 5	
China	+ 132	- 65	.	.	+ 63	- 135	+ 7	+ 197	
Hongkong	- 2 737	+ 116	144	1	+ 142	- 28	+ 2	- 2 853	
Indien	+ 189	- 12	.	.	+ 79	- 91	+ 0	+ 202	
Indonesien	+ 89	+ 0	.	.	- 0	+ 0	-	+ 89	
Iran	- 72	- 15	-	-	-	- 16	+ 0	- 56	
Japan	+ 1 044	+ 636	.	.	+ 781	- 147	+ 2	+ 408	
Kambodscha	- 1	-	-	-	-	-	-	- 1	
Kasachstan	+ 2	+ 1	-	-	-	+ 0	+ 1	+ 1	
Kirgisistan	+ 0	+ 0	-	-	-	-	+ 0	+ 0	
Korea (Demokratische Volksrepublik)	- 0	-	-	-	-	-	-	- 0	
Korea (Republik)	+ 56	+ 257	.	.	+ 40	+ 217	+ 0	- 201	
Laos	- 1	-	-	-	-	-	-	- 1	
Macau	- 11	-	-	-	-	-	-	- 11	
Malaysia	+ 48	+ 62	.	.	+ 23	+ 40	- 0	- 14	
Malediven	- 4	-	-	-	-	-	-	- 4	
Mongolei	- 3	+ 0	-	-	-	- 0	+ 0	- 3	
Myanmar	+ 1	-	-	-	-	-	-	+ 1	
Nepal	- 0	-	-	-	-	-	-	- 0	
Pakistan	+ 21	+ 1	-	-	-	+ 0	+ 0	+ 20	
Philippinen	- 33	+ 0	-	-	-	-	+ 0	- 33	
Singapur	+ 1 382	+ 206	.	.	+ 16	+ 187	+ 4	+ 1 176	
Sri Lanka	- 8	+ 1	-	-	-	-	+ 1	- 8	
Tadschikistan	+ 0	+ 0	-	-	-	-	+ 0	+ 0	
Taiwan	+ 321	+ 406	.	.	+ 414	- 8	+ 0	- 85	
Thailand	+ 111	+ 5	.	.	+ 1	+ 3	+ 1	+ 106	
Timor-Leste	+ 0	-	-	-	-	-	-	+ 0	
Turkmenistan	- 0	+ 0	-	-	-	-	+ 0	- 0	
Usbekistan	- 26	+ 0	-	-	-	- 0	+ 0	- 27	
Vietnam	- 50	- 18	-	-	-	- 18	+ 0	- 32	
V. Australien, Ozeanien und Polarregionen	+ 728	+ 145	.	.	+ 188	- 42	- 0	+ 583	
Amerikanische Überseeinseln, Kleinere	+ 0	-	-	-	-	-	-	+ 0	
Amerikanisch-Samoa	+ 0	-	-	-	-	-	-	+ 0	
Antarktis	-	-	-	-	-	-	-	-	
Australien	+ 661	+ 149	.	.	+ 188	- 39	- 0	+ 512	
Bouvetinseln	-	-	-	-	-	-	-	-	
Cookinseln	+ 1	-	-	-	-	-	-	+ 1	
Fidschi	+ 1	-	-	-	-	-	-	+ 1	
Französische Süd- und Antarktische Gebiete	-	-	-	-	-	-	-	-	
Französisch-Polynesien	- 0	- 0	-	-	-	-	- 0	- 0	
Guam	- 0	-	-	-	-	-	-	- 0	
Heard und McDonaldinseln	-	-	-	-	-	-	-	-	
Kiribati	-	-	-	-	-	-	-	-	
Kokosinseln	-	-	-	-	-	-	-	-	
Marshallinseln	- 11	- 11	-	-	-	- 11	-	+ 0	
Mikronesien	-	-	-	-	-	-	-	-	
Nauru	-	-	-	-	-	-	-	-	
Neukaledonien	+ 2	-	-	-	-	-	-	+ 2	
Neuseeland	+ 25	+ 7	-	-	-	+ 6	+ 0	+ 18	
Niue	-	-	-	-	-	-	-	-	
Nördliche Marianen	+ 0	-	-	-	-	-	-	+ 0	
Norfolkinseln	-	-	-	-	-	-	-	-	
Palau	-	-	-	-	-	-	-	-	
Papua-Neuguinea	- 0	- 0	-	-	-	-	- 0	- 0	
Pitcairnsinseln	-	-	-	-	-	-	-	-	
Salomonen	- 0	-	-	-	-	-	-	- 0	
Samoa	+ 50	- 0	-	-	-	- 0	-	+ 50	
Südgeorgien und die Südlichen Sandwichinseln	-	-	-	-	-	-	-	-	
Tokelau	± 0	-	-	-	-	-	-	± 0	
Tonga	- 0	-	-	-	-	-	-	- 0	
Tuvalu	-	-	-	-	-	-	-	-	
Vanuatu	+ 0	+ 0	-	-	-	+ 0	-	± 0	
Wallis und Futuna	-	-	-	-	-	-	-	-	
Weihnachtsinsel	-	-	-	-	-	-	-	-	
VI. Internationale Organisationen	± 0	± 0	-	0	± 0	-	-	-	
VII. Nicht ermittelte Länder	-	-	-	-	-	-	-	-	
Nachrichtlich:									
OECD-Länder	+ 69 018	+ 53 471	48 887	15 099	+ 33 788	+ 17 725	+ 1 958	+ 15 547	

1 Geschätzt auf der Grundlage der Angaben über den Stand der Direktinvestitionen im Ausland und in der Bundesrepublik Deutschland. 2 Überwiegend Grundbesitz.

I. Transaktionswerte zu Direktinvestitionen

2. Verbindlichkeiten gegenüber verbundenen Unternehmen im Ausland (nach dem Asset-Liability-Principle - ALP)
a) Regionale Gliederung

im Berichtsjahr 2023

Mio €	Verbindlichkeiten gegenüber verbundenen Unternehmen im Ausland (Zunahme: +)								
	Insgesamt	Beteiligungskapital					Reinvestierte Gewinne 1)	Übrige Anlagen 2)	Direktinvestitionskredite
		Insgesamt	Beteiligungskapital i.e.S.						
			Neuanlage	Liquidation	Netto				
Ländergruppe/Land	1	2	3	4	5	6	7	8	
Alle Länder	+ 84 088	+ 50 972	71 336	33 567	+ 37 769	+ 12 016	+ 1 187	+ 33 115	
I. Europa	+ 72 493	+ 28 992	51 851	31 321	+ 20 530	+ 7 330	+ 1 133	+ 43 501	
1. EU-Länder (27)	+ 15 272	+ 14 077	39 660	29 717	+ 9 943	+ 3 016	+ 1 118	+ 1 195	
1.1 Euroraum (21)	+ 7 190	+ 9 570	.	.	+ 6 356	+ 2 094	+ 1 120	- 2 380	
darunter:									
Belgien	+ 9 582	+ 755	.	.	- 28	+ 775	+ 7	+ 8 827	
Bulgarien	+ 173	+ 6	.	.	+ 4	+ 1	+ 1	+ 167	
Estland	- 183	+ 0	.	.	- 0	- 0	+ 1	- 183	
Finnland	+ 970	+ 490	.	.	+ 389	+ 101	- 0	+ 480	
Frankreich	+ 18 398	+ 7 407	4 179	3 298	+ 881	+ 6 433	+ 94	+ 10 990	
Griechenland	+ 259	+ 41	.	.	+ 18	+ 22	+ 0	+ 219	
Irland	- 14 592	- 1 268	.	.	- 1 882	+ 614	- 0	- 13 324	
Italien	+ 3 861	+ 2 265	.	.	+ 324	+ 1 944	- 3	+ 1 596	
Kroatien	+ 344	+ 3	.	.	- 0	+ 3	- 0	+ 341	
Lettland	+ 14	- 2	.	.	+ 0	- 3	+ 0	+ 16	
Litauen	+ 786	+ 4	.	.	+ 0	+ 2	+ 2	+ 782	
Luxemburg	+ 6 736	+ 8 513	19 012	7 973	+ 11 039	- 3 475	+ 949	- 1 777	
Malta	- 3 688	+ 51	.	.	+ 20	+ 31	- 0	- 3 740	
Niederlande	- 30 005	- 10 767	10 230	14 955	- 4 725	- 6 095	+ 53	- 19 238	
Österreich	+ 12 665	+ 1 324	395	939	- 544	+ 1 842	+ 26	+ 11 341	
Portugal	- 250	- 11	.	.	+ 0	- 12	+ 2	- 240	
Slowakei	+ 1 390	- 17	.	.	- 0	- 17	+ 0	+ 1 407	
Slowenien	+ 96	+ 3	.	.	- 0	+ 3	+ 0	+ 93	
Spanien	+ 186	+ 788	.	.	+ 849	- 46	- 15	- 602	
Zypern	+ 449	- 16	.	.	+ 10	- 29	+ 3	+ 465	
1.2 Andere EU-Länder	+ 8 082	+ 4 507	.	.	+ 3 588	+ 921	- 2	+ 3 575	
darunter:									
Dänemark	+ 596	+ 296	.	.	+ 226	+ 76	- 7	+ 300	
Polen	+ 2 242	+ 75	.	.	+ 9	+ 64	+ 1	+ 2 168	
Rumänien	+ 66	- 0	.	.	+ 1	- 1	+ 0	+ 66	
Schweden	+ 2 888	+ 1 919	.	.	+ 1 850	+ 71	- 1	+ 968	
Tschechien	- 55	+ 1 125	.	.	+ 435	+ 688	+ 2	- 1 181	
Ungarn	+ 2 068	+ 815	.	.	+ 778	+ 35	+ 3	+ 1 253	
2. Europäische Freihandels- assoziatio n (EFTA)	+ 14 324	+ 8 852	6 439	951	+ 5 488	+ 3 394	- 29	+ 5 471	
Island	+ 1	- 3	.	.	- 3	+ 1	- 0	+ 4	
Liechtenstein	+ 184	+ 236	.	.	+ 31	+ 196	+ 9	- 51	
Norwegen	+ 581	+ 1 203	.	.	+ 95	+ 1 106	+ 2	- 622	
Schweiz	+ 13 557	+ 7 416	.	.	+ 5 365	+ 2 091	- 40	+ 6 141	
3. Andere europäische Länder (ohne EFTA)	+ 42 898	+ 6 063	5 752	653	+ 5 098	+ 921	+ 44	+ 36 835	
Albanien	+ 5	+ 0	-	-	-	-	+ 0	+ 5	
Andorra	+ 0	+ 0	-	-	-	-	+ 0	+ 0	
Belarus	- 4	+ 0	-	-	-	+ 0	+ 0	- 4	
Bosnien und Herzegowina	- 0	+ 1	.	.	+ 0	+ 0	+ 1	- 2	
Färöer	+ 1	+ 1	-	-	-	+ 1	-	+ 0	
Gibraltar	+ 14	- 3	-	-	-	- 0	- 3	+ 17	
Guernsey	+ 43	+ 6	57	-	+ 57	- 51	+ 0	+ 37	
Heiliger Stuhl	± 0	-	-	-	-	-	-	± 0	
Insel Man	- 30	+ 0	-	-	-	+ 0	-	- 31	
Jersey	+ 5 075	+ 586	.	.	+ 1 365	- 780	+ 0	+ 4 488	
Kosovo	- 2	+ 1	-	-	-	-	+ 1	- 3	
Moldau	+ 8	+ 1	-	-	-	+ 0	+ 0	+ 7	
Montenegro	+ 0	+ 0	-	-	-	- 0	+ 0	- 0	
Nordmazedonien	- 6	+ 0	.	.	+ 0	-	+ 0	- 7	
Russische Föderation	- 945	- 34	.	.	+ 8	- 41	+ 0	- 911	
San Marino	- 0	-	-	-	-	-	-	- 0	
Serbien	+ 41	- 5	.	.	+ 0	- 5	+ 0	+ 46	
Türkei	+ 195	+ 161	.	.	+ 5	+ 149	+ 7	+ 34	
Ukraine	+ 31	+ 1	.	.	+ 0	+ 0	+ 0	+ 31	
Vereinigtes Königreich	+ 38 471	+ 5 345	.	.	+ 3 663	+ 1 646	+ 36	+ 33 126	
II. Afrika	- 276	- 460	.	.	+ 20	- 481	+ 1	+ 184	
1. Nordafrika	+ 109	+ 24	.	.	+ 32	- 8	+ 0	+ 85	
Ägypten	+ 178	+ 23	.	.	+ 32	- 9	+ 0	+ 154	
Algerien	- 8	+ 0	-	-	-	- 0	+ 0	- 8	
Libyen	- 12	+ 0	-	-	-	+ 0	+ 0	- 12	
Marokko	+ 9	- 0	-	-	-	- 0	-	+ 9	
Tunesien	- 58	+ 0	.	.	+ 0	- 0	-	- 58	

I. Transaktionswerte zu Direktinvestitionen

2. Verbindlichkeiten gegenüber verbundenen Unternehmen im Ausland (nach dem Asset-Liability-Principle - ALP)
noch: a) Regionale Gliederung

im Berichtsjahr 2023

Mio €	Verbindlichkeiten gegenüber verbundenen Unternehmen im Ausland (Zunahme: +)							
	Ländergruppe/Land	Insgesamt	Beteiligungskapital			Reinvestierte Gewinne 1)	Übrige Anlagen 2)	Direktinvestitionskredite
			Insgesamt	Beteiligungskapital i.e.S.				
				Neuanlage	Liquidation			
1	2	3	4	5	6	7	8	
noch: II. Afrika								
2. Zentral- und Südafrikanische Länder	- 385	- 484	.	.	- 12	- 472	+ 0	+ 99
Angola	+ 13	+ 0	-	-	-	-	+ 0	+ 13
Äquatorialguinea	- 0	-	-	-	-	-	-	- 0
Äthiopien	- 0	+ 0	-	-	-	- 0	+ 0	- 0
Benin	+ 0	-	-	-	-	-	-	+ 0
Botsuana	+ 0	-	-	-	-	-	-	+ 0
Britisches Territorium im Indischen Ozean	-	-	-	-	-	-	-	-
Burkina Faso	+ 0	-	-	-	-	-	-	+ 0
Burundi	- 0	-	-	-	-	-	-	- 0
Cabo Verde	- 2	-	-	-	-	-	-	- 2
Côte d'Ivoire	+ 14	- 0	-	-	-	-	- 0	+ 14
Dschibuti	+ 0	-	-	-	-	-	-	+ 0
Eritrea	-	-	-	-	-	-	-	-
Eswatini	+ 0	-	-	-	-	-	-	+ 0
Gabun	- 0	-	-	-	-	-	-	- 0
Gambia	- 0	-	-	-	-	-	-	- 0
Ghana	+ 7	+ 0	-	-	-	-	+ 0	+ 7
Guinea	- 0	-	-	-	-	-	-	- 0
Guinea-Bissau	± 0	-	-	-	-	-	-	± 0
Kamerun	+ 1	- 0	-	-	-	- 0	-	+ 1
Kenia	+ 1	- 0	-	-	-	+ 0	- 0	+ 1
Komoren	-	-	-	-	-	-	-	-
Kongo (Demokratische Republik)	+ 1	+ 0	-	-	-	-	+ 0	+ 1
Kongo (Republik)	- 0	+ 0	-	-	-	-	+ 0	- 0
Lesotho	± 0	-	-	-	-	-	-	± 0
Liberia	- 3	- 0	-	-	-	- 0	-	- 3
Madagaskar	- 0	-	-	-	-	-	-	- 0
Malawi	- 0	-	-	-	-	-	-	- 0
Mali	+ 0	-	-	-	-	-	-	+ 0
Mauretanien	-	-	-	-	-	-	-	-
Mauritius	- 68	- 69	-	-	-	- 68	- 0	+ 0
Mosambik	+ 3	-	-	-	-	-	-	+ 3
Namibia	- 0	- 0	-	-	-	- 0	-	- 0
Niger	- 0	-	-	-	-	-	-	- 0
Nigeria	+ 7	+ 6	-	-	-	+ 6	-	+ 0
Ruanda	+ 2	+ 0	-	-	-	-	+ 0	+ 2
Sambia	+ 0	+ 0	-	-	-	-	+ 0	- 0
São Tomé und Príncipe	- 0	-	-	-	-	-	-	- 0
Senegal	+ 9	-	-	-	-	-	-	+ 9
Seychellen	+ 0	+ 0	-	-	-	+ 0	-	+ 0
Sierra Leone	+ 0	-	-	-	-	-	-	+ 0
Simbabwe	+ 1	+ 1	-	-	-	-	+ 1	+ 0
Somalia	-	-	-	-	-	-	-	-
St. Helena, Ascension und Tristan da Cunha	-	-	-	-	-	-	-	-
Südafrika	- 375	- 423	.	.	- 12	- 410	- 0	+ 48
Sudan	- 0	-	-	-	-	-	-	- 0
Südsudan	+ 0	-	-	-	-	-	-	+ 0
Tansania	+ 1	+ 0	-	-	-	+ 0	-	+ 1
Togo	+ 0	- 0	-	-	-	- 0	-	+ 0
Tschad	+ 0	-	-	-	-	-	-	+ 0
Uganda	+ 4	- 0	-	-	-	- 0	-	+ 4
Zentralafrikanische Republik	+ 0	-	-	-	-	-	-	+ 0
III. Amerika	+ 3 619	+ 17 994	.	.	+ 13 036	+ 4 934	+ 24	- 14 375
1. Nordamerika	+ 6 478	+ 16 925	.	.	+ 12 910	+ 3 992	+ 23	- 10 447
Grönland	+ 0	-	-	-	-	-	-	+ 0
Kanada	+ 1 335	+ 349	.	.	+ 564	- 214	- 1	+ 986
Vereinigte Staaten	+ 5 143	+ 16 576	.	.	+ 12 346	+ 4 206	+ 24	- 11 433

I. Transaktionswerte zu Direktinvestitionen

2. Verbindlichkeiten gegenüber verbundenen Unternehmen im Ausland (nach dem Asset-Liability-Principle - ALP)
noch: a) Regionale Gliederung

im Berichtsjahr 2023

Mio €	Verbindlichkeiten gegenüber verbundenen Unternehmen im Ausland (Zunahme: +)							
	Ländergruppe/Land	Beteiligungskapital						Direktinvestitionskredite
		Insgesamt	Beteiligungskapital i.e.S.			Reinvestierte Gewinne 1)	Übrige Anlagen 2)	
			Insgesamt	Neuanlage	Liquidation			
1	2	3	4	5	6	7	8	
noch: III. Amerika								
2. Zentralamerika	- 3 630	+ 37	.	.	+ 292	- 257	+ 1	- 3 666
Amerikanische Jungferninseln	- 0	-	-	-	-	-	-	0
Anguilla	-	-	-	-	-	-	-	-
Antigua und Barbuda	+ 0	-	-	-	-	-	-	0
Aruba	- 0	-	-	-	-	-	-	0
Bahamas	+ 11	+ 10	.	.	- 0	+ 11	-	0
Barbados	- 607	- 0	-	-	-	- 0	-	607
Belize	- 0	-	-	-	-	-	-	0
Bermuda	- 2 104	+ 282	.	.	+ 299	- 18	+ 0	- 2 386
Bonaire, Saba und St. Eustatius	+ 0	+ 0	-	-	-	-	+ 0	-
Britische Jungferninseln	- 146	+ 9	.	.	+ 8	+ 1	+ 1	- 154
Costa Rica	+ 9	- 0	-	-	-	- 0	+ 0	+ 9
Curaçao	+ 40	- 0	-	-	-	- 0	-	+ 40
Dominica	-	-	-	-	-	-	-	-
Dominikanische Republik	+ 16	+ 0	-	-	-	+ 0	+ 0	+ 16
El Salvador	+ 1	+ 0	-	-	-	-	+ 0	+ 1
Grenada	-	-	-	-	-	-	-	-
Guatemala	+ 2	- 4	.	.	+ 0	- 4	-	+ 5
Haiti	-	-	-	-	-	-	-	-
Honduras	+ 16	- 0	-	-	-	- 0	-	+ 16
Jamaika	- 0	-	-	-	-	-	-	0
Kaimaninseln	- 983	- 263	.	.	- 15	- 247	- 1	- 720
Kuba	- 8	-	-	-	-	-	-	8
Mexiko	+ 172	+ 8	-	-	-	+ 7	+ 1	+ 164
Montserrat	-	-	-	-	-	-	-	-
Nicaragua	+ 3	- 0	-	-	-	- 0	-	+ 3
Panama	- 42	- 5	-	-	-	- 5	+ 0	- 37
St. Kitts und Nevis	- 0	- 0	-	-	-	- 0	-	-
St. Lucia	-	-	-	-	-	-	-	-
St. Martin	- 0	-	-	-	-	-	-	0
St. Vincent und die Grenadinen	- 1	-	-	-	-	-	-	- 1
Trinidad und Tobago	- 8	-	-	-	-	-	-	8
Turks- und Caicosinseln	+ 0	-	-	-	-	-	-	+ 0
3. Südamerika	+ 771	+ 1 032	.	.	- 166	+ 1 198	+ 0	- 262
Argentinien	+ 33	- 0	-	-	-	- 0	- 0	+ 33
Bolivien	- 3	+ 0	.	.	+ 0	- 0	+ 0	- 3
Brasilien	+ 219	+ 25	.	.	+ 18	+ 6	+ 1	+ 194
Chile	+ 543	+ 1 006	.	.	- 185	+ 1 191	+ 0	- 462
Ecuador	+ 15	+ 0	-	-	-	- 0	+ 0	+ 15
Falklandinseln (Malwinen)	- 0	-	-	-	-	-	-	0
Guyana	+ 0	-	-	-	-	-	-	0
Kolumbien	- 27	- 0	-	-	-	- 0	+ 0	- 27
Paraguay	- 3	- 0	-	-	-	- 0	- 0	- 3
Peru	- 5	+ 0	.	.	+ 0	- 0	+ 0	- 5
Suriname	+ 0	-	-	-	-	-	-	0
Uruguay	+ 15	+ 1	-	-	-	+ 2	- 1	+ 14
Venezuela	- 19	- 0	-	-	-	- 0	-	19
IV. Asien	+ 8 268	+ 4 501	4 406	234	+ 4 172	+ 288	+ 41	+ 3 767
1. Länder des Nahen und Mittleren Ostens	+ 4 452	+ 377	.	.	+ 22	+ 346	+ 9	+ 4 075
Armenien	+ 0	+ 0	-	-	-	-	+ 0	+ 0
Aserbaidschan	+ 6	+ 1	-	-	-	+ 1	- 0	+ 5
Bahrain	- 84	- 6	-	-	-	- 6	+ 0	- 78
Georgien	+ 0	+ 1	-	-	-	-	+ 1	- 1
Irak	+ 5	+ 0	-	-	-	+ 0	+ 0	+ 5
Israel	+ 266	+ 74	.	.	+ 7	+ 65	+ 1	+ 193
Jemen	± 0	-	-	-	-	-	-	± 0
Jordanien	+ 1	- 0	.	.	- 0	-	+ 0	+ 1
Katar	+ 3 360	+ 6	.	.	+ 5	- 0	+ 1	+ 3 354
Kuwait	+ 6	+ 6	.	.	+ 0	+ 5	+ 1	+ 0
Libanon	- 1	- 1	-	-	-	- 1	+ 0	+ 0
Oman	+ 20	+ 3	.	.	+ 0	+ 3	+ 0	+ 17
Palästinensische Gebiete	- 0	- 0	-	-	-	-	- 0	± 0
Saudi-Arabien	+ 532	+ 299	.	.	+ 0	+ 298	+ 1	+ 233
Syrien	+ 0	-	-	-	-	-	-	+ 0
Vereinigte Arabische Emirate	+ 341	- 5	.	.	+ 10	- 20	+ 5	+ 346

I. Transaktionswerte zu Direktinvestitionen

2. Verbindlichkeiten gegenüber verbundenen Unternehmen im Ausland (nach dem Asset-Liability-Principle - ALP)
noch: a) Regionale Gliederung

im Berichtsjahr 2023

Mio €	Verbindlichkeiten gegenüber verbundenen Unternehmen im Ausland (Zunahme: +)							Direktinvestitionskredite		
	Insgesamt	Beteiligungskapital					Reinvestierte Gewinne 1)		Übrige Anlagen 2)	
		Insgesamt	Beteiligungskapital i.e.S.			Reinvestierte Gewinne 1)				Übrige Anlagen 2)
			Neuanlage	Liquidation	Netto					
Ländergruppe/Land	1	2	3	4	5	6	7	8		
noch: IV. Asien										
2. Andere asiatische Länder	+ 3 816	+ 4 124	.	.	+ 4 150	- 58	+ 32	- 308		
Afghanistan	- 0	-	-	-	-	-	-	0		
Bangladesch	- 3	-	-	-	-	-	-	3		
Bhutan	+ 0	-	-	-	-	-	-	0		
Brunei Darussalam	- 1	-	-	-	-	-	-	1		
China	+ 1 798	- 64	55	7	+ 48	- 127	+ 14	+ 1 862		
Hongkong	- 1 162	- 39	.	.	+ 18	- 60	+ 2	- 1 122		
Indien	+ 136	- 26	.	.	+ 34	- 66	+ 7	+ 162		
Indonesien	+ 58	+ 0	-	-	-	+ 0	+ 0	+ 58		
Iran	+ 71	- 12	.	.	+ 5	- 17	+ 0	+ 83		
Japan	+ 1 182	+ 1 736	1 981	71	+ 1 910	- 176	+ 2	- 554		
Kambodscha	+ 1	+ 0	-	-	-	-	+ 0	- 1		
Kasachstan	+ 8	+ 1	-	-	-	+ 0	+ 1	+ 7		
Kirgisistan	+ 1	+ 1	-	-	-	-	+ 1	+ 0		
Korea (Demokratische Volksrepublik)	- 0	-	-	-	-	-	-	0		
Korea (Republik)	- 317	+ 164	.	.	- 15	+ 178	+ 1	- 481		
Laos	+ 2	-	-	-	-	-	-	2		
Macau	- 1	-	-	-	-	-	-	1		
Malaysia	+ 210	+ 40	.	.	+ 1	+ 39	+ 0	+ 170		
Malediven	+ 4	-	-	-	-	-	-	4		
Mongolei	+ 0	+ 0	-	-	-	- 0	+ 1	- 0		
Myanmar	- 0	-	-	-	-	-	-	0		
Nepal	- 0	-	-	-	-	-	-	0		
Pakistan	- 5	+ 0	-	-	-	+ 0	- 0	- 6		
Philippinen	+ 43	+ 0	-	-	-	- 0	+ 0	+ 43		
Singapur	+ 1 910	+ 2 340	.	.	+ 2 146	+ 192	+ 2	- 430		
Sri Lanka	- 3	+ 0	-	-	-	-	+ 0	- 3		
Tadschikistan	+ 0	+ 0	-	-	-	-	+ 0	- 0		
Taiwan	+ 70	- 4	.	.	+ 4	- 9	+ 1	+ 73		
Thailand	- 146	+ 3	.	.	-	+ 4	- 0	- 150		
Timor-Leste	- 0	-	-	-	-	-	-	0		
Turkmenistan	- 0	-	-	-	-	-	-	0		
Usbekistan	- 4	+ 0	-	-	-	- 0	+ 0	- 4		
Vietnam	- 34	- 17	.	.	+ 0	- 18	+ 0	- 16		
V. Australien, Ozeanien und Polarregionen	- 17	- 55	.	.	+ 12	- 55	- 11	+ 38		
Amerikanische Überseeinseln, Kleinere	+ 0	+ 0	-	-	-	-	+ 0	- 0		
Amerikanisch-Samoa	-	-	-	-	-	-	-	-		
Antarktis	-	-	-	-	-	-	-	-		
Australien	- 16	- 49	.	.	+ 11	- 56	- 3	+ 33		
Bouvetinseln	± 0	-	-	-	-	-	-	± 0		
Cookinseln	-	-	-	-	-	-	-	-		
Fidschi	+ 1	-	-	-	-	-	-	+ 1		
Französische Süd- und Antarktische Gebiete	-	-	-	-	-	-	-	-		
Französisch-Polynesien	+ 1	-	-	-	-	-	-	+ 1		
Guam	+ 0	-	-	-	-	-	-	+ 0		
Heard und McDonaldinseln	-	-	-	-	-	-	-	-		
Kiribati	+ 0	-	-	-	-	-	-	+ 0		
Kokosinseln	-	-	-	-	-	-	-	-		
Marshallinseln	- 6	- 6	.	.	- 0	- 6	+ 0	-		
Mikronesien	- 3	-	-	-	-	-	-	- 3		
Nauru	-	-	-	-	-	-	-	-		
Neukaledonien	+ 0	-	-	-	-	-	-	+ 0		
Neuseeland	+ 4	- 1	.	.	+ 0	+ 6	- 8	+ 5		
Niue	-	-	-	-	-	-	-	-		
Nördliche Marianen	± 0	-	-	-	-	-	-	± 0		
Norfolkinseln	-	-	-	-	-	-	-	-		
Palau	-	-	-	-	-	-	-	-		
Papua-Neuguinea	+ 1	-	-	-	-	-	-	+ 1		
Pitcairnsinseln	-	-	-	-	-	-	-	-		
Salomonen	± 0	-	-	-	-	-	-	± 0		
Samoa	+ 1	+ 1	.	.	+ 1	- 0	-	-		
Südgeorgien und die Südlichen Sandwichinseln	-	-	-	-	-	-	-	-		
Tokelau	± 0	-	-	-	-	-	-	± 0		
Tonga	+ 0	-	-	-	-	-	-	+ 0		
Tuvalu	-	-	-	-	-	-	-	-		
Vanuatu	+ 0	+ 0	-	-	-	+ 0	-	-		
Wallis und Futuna	-	-	-	-	-	-	-	-		
Weihnachtsinsel	-	-	-	-	-	-	-	-		
VI. Internationale Organisationen	- 0	-	-	-	-	-	-	- 0		
VII. Nicht ermittelte Länder	-	-	-	-	-	-	-	-		
Nachrichtlich:										
OECD-Länder	+ 78 752	+ 47 741	66 492	33 109	+ 33 383	+ 13 221	+ 1 136	+ 31 011		

1 Geschätzt auf der Grundlage der Angaben über den Stand der Direktinvestitionen im Ausland und in der Bundesrepublik Deutschland. 2 Überwiegend Grundbesitz.

I. Transaktionswerte zu Direktinvestitionen

2. Verbindlichkeiten gegenüber verbundenen Unternehmen im Ausland (nach dem Asset-Liability-Principle - ALP)
noch: a) Regionale Gliederung

im Berichtsjahr 2022

Mio €	Verbindlichkeiten gegenüber verbundenen Unternehmen im Ausland (Zunahme: +)								
	Ländergruppe/Land	Beteiligungskapital						Direktinvestitionskredite	
		Insgesamt	Insgesamt	Beteiligungskapital i.e.S.			Reinvestierte Gewinne 1)		Übrige Anlagen 2)
				Neuanlage	Liquidation	Netto			
1	2	3	4	5	6	7	8		
noch: II. Afrika									
2. Zentral- und Südafrikanische Länder	- 126	- 339	.	.	+ 178	- 517	+ 0	+ 213	
Angola	+ 8	-	-	-	-	-	-	+ 8	
Äquatorialguinea	+ 0	-	-	-	-	-	-	+ 0	
Äthiopien	- 17	- 0	-	-	-	- 0	-	- 17	
Benin	+ 0	-	-	-	-	-	-	+ 0	
Botsuana	- 0	-	-	-	-	-	-	- 0	
Britisches Territorium im Indischen Ozean	-	-	-	-	-	-	-	-	
Burkina Faso	+ 0	-	-	-	-	-	-	+ 0	
Burundi	+ 1	-	-	-	-	-	-	+ 1	
Cabo Verde	+ 1	-	-	-	-	-	-	+ 1	
Côte d'Ivoire	+ 0	-	-	-	-	-	-	+ 0	
Dschibuti	± 0	-	-	-	-	-	-	± 0	
Eritrea	+ 0	+ 0	-	-	-	-	+ 0	-	
Eswatini	- 0	- 0	-	-	-	- 0	-	± 0	
Gabun	+ 1	-	-	-	-	-	-	+ 1	
Gambia	- 0	-	-	-	-	-	-	- 0	
Ghana	- 3	-	-	-	-	-	-	- 3	
Guinea	+ 0	-	-	-	-	-	-	+ 0	
Guinea-Bissau	-	-	-	-	-	-	-	-	
Kamerun	- 1	- 0	-	-	-	- 0	-	- 1	
Kenia	+ 0	+ 0	-	-	-	+ 0	+ 0	+ 0	
Komoren	± 0	-	-	-	-	-	-	± 0	
Kongo (Demokratische Republik)	+ 2	-	-	-	-	-	-	+ 2	
Kongo (Republik)	- 0	-	-	-	-	-	-	- 0	
Lesotho	+ 0	-	-	-	-	-	-	+ 0	
Liberia	- 2	- 2	-	-	-	- 2	-	+ 0	
Madagaskar	- 14	+ 0	-	-	-	-	+ 0	- 14	
Malawi	- 0	-	-	-	-	-	-	- 0	
Mali	+ 0	-	-	-	-	-	-	+ 0	
Mauretanien	-	-	-	-	-	-	-	-	
Mauritius	+ 89	+ 87	.	.	+ 190	- 103	-	+ 2	
Mosambik	- 1	-	-	-	-	-	-	- 1	
Namibia	- 0	- 0	-	-	-	- 0	-	- 0	
Niger	- 5	-	-	-	-	-	-	- 5	
Nigeria	+ 12	+ 1	-	-	-	+ 1	+ 0	+ 11	
Ruanda	+ 0	-	-	-	-	-	-	+ 0	
Sambia	- 1	-	-	-	-	-	-	- 1	
São Tomé und Príncipe	+ 0	-	-	-	-	-	-	+ 0	
Senegal	+ 2	-	-	-	-	-	-	+ 2	
Seychellen	+ 0	+ 0	-	-	-	+ 0	+ 0	- 0	
Sierra Leone	- 0	-	-	-	-	-	-	- 0	
Simbabwe	- 1	- 0	-	-	-	-	- 0	- 1	
Somalia	-	-	-	-	-	-	-	-	
St. Helena, Ascension und Tristan da Cunha	-	-	-	-	-	-	-	-	
Südafrika	- 190	- 425	.	.	- 12	- 413	+ 0	+ 235	
Sudan	+ 0	-	-	-	-	-	-	+ 0	
Südsudan	+ 0	-	-	-	-	-	-	+ 0	
Tansania	- 0	+ 0	.	.	+ 0	- 0	-	- 0	
Togo	- 0	-	-	-	-	-	-	- 0	
Tschad	+ 0	-	-	-	-	-	-	+ 0	
Uganda	- 8	- 0	-	-	-	- 0	-	- 8	
Zentralafrikanische Republik	+ 0	-	-	-	-	-	-	+ 0	
III. Amerika	+ 26 289	+ 8 799	.	.	+ 7 458	+ 1 325	+ 17	+ 17 490	
1. Nordamerika	+ 21 693	+ 7 201	8 457	837	+ 7 620	- 433	+ 14	+ 14 492	
Grönland	± 0	-	-	-	-	-	-	± 0	
Kanada	- 2 511	- 2 822	.	.	- 1	- 2 818	- 3	+ 312	
Vereinigte Staaten	+ 24 204	+ 10 023	.	.	+ 7 621	+ 2 385	+ 18	+ 14 180	

I. Transaktionswerte zu Direktinvestitionen

2. Verbindlichkeiten gegenüber verbundenen Unternehmen im Ausland (nach dem Asset-Liability-Principle - ALP)
noch: a) Regionale Gliederung

im Berichtsjahr 2022

Mio €	Verbindlichkeiten gegenüber verbundenen Unternehmen im Ausland (Zunahme: +)							
	Ländergruppe/Land	Beteiligungskapital						Direktinvestitionskredite
		Insgesamt	Beteiligungskapital i.e.S.			Reinvestierte Gewinne 1)	Übrige Anlagen 2)	
			Insgesamt	Neuanlage	Liquidation			
1	2	3	4	5	6	7	8	
noch: III. Amerika								
2. Zentralamerika	+ 4 182	+ 113	232	87	+ 145	- 33	+ 1	+ 4 069
Amerikanische Jungferninseln	- 0	-	-	-	-	-	-	0
Anguilla	-	-	-	-	-	-	-	-
Antigua und Barbuda	+ 0	+ 0	.	.	+ 0	-	-	+ 0
Aruba	- 0	-	-	-	-	-	-	0
Bahamas	- 6	- 5	.	.	- 3	- 2	-	0
Barbados	+ 540	+ 0	-	-	-	- 0	+ 0	+ 539
Belize	+ 0	-	-	-	-	-	-	+ 0
Bermuda	+ 1 284	+ 241	.	.	+ 6	+ 234	-	+ 1 044
Bonaire, Saba und St. Eustatius	-	-	-	-	-	-	-	-
Britische Jungferninseln	+ 497	- 45	.	.	- 35	- 10	+ 0	+ 542
Costa Rica	- 5	+ 0	-	-	-	- 0	+ 0	5
Curaçao	+ 25	- 0	-	-	-	- 0	-	+ 25
Dominica	± 0	-	-	-	-	-	-	± 0
Dominikanische Republik	- 23	+ 1	-	-	-	+ 1	- 0	- 23
El Salvador	+ 2	-	-	-	-	-	-	+ 2
Grenada	-	-	-	-	-	-	-	-
Guatemala	- 28	- 11	.	.	+ 0	- 11	-	- 17
Haiti	-	-	-	-	-	-	-	-
Honduras	+ 24	- 0	-	-	-	- 0	-	+ 24
Jamaika	+ 2	-	-	-	-	-	-	+ 2
Kaimaninseln	+ 506	+ 26	.	.	+ 176	- 150	-	+ 479
Kuba	- 0	-	-	-	-	-	-	0
Mexiko	+ 1 397	- 97	-	-	-	- 97	+ 1	+ 1 494
Montserrat	- 0	-	-	-	-	-	-	0
Nicaragua	- 5	- 0	-	-	-	- 0	-	5
Panama	- 29	+ 3	-	-	-	+ 2	+ 0	- 31
St. Kitts und Nevis	+ 0	+ 0	-	-	-	+ 0	-	-
St. Lucia	-	-	-	-	-	-	-	-
St. Martin	+ 0	-	-	-	-	-	-	+ 0
St. Vincent und die Grenadinen	+ 1	-	-	-	-	-	-	+ 1
Trinidad und Tobago	- 0	-	-	-	-	-	-	0
Turks- und Caicosinseln	-	-	-	-	-	-	-	-
3. Südamerika	+ 414	+ 1 485	.	.	- 307	+ 1 791	+ 1	- 1 071
Argentinien	- 103	- 3	-	-	-	- 3	+ 0	- 100
Bolivien	+ 4	- 0	-	-	-	- 0	-	+ 4
Brasilien	+ 320	+ 8	-	-	-	+ 8	+ 0	+ 312
Chile	+ 338	+ 1 479	.	.	- 307	+ 1 785	+ 0	- 1 140
Ecuador	- 3	- 0	-	-	-	- 0	- 0	- 3
Falklandinseln (Malwinen)	+ 0	-	-	-	-	-	-	+ 0
Guyana	+ 0	-	-	-	-	-	-	+ 0
Kolumbien	- 142	+ 0	-	-	-	-	+ 0	- 142
Paraguay	- 3	- 0	-	-	-	- 0	- 0	- 3
Peru	+ 5	+ 1	-	-	-	- 0	+ 1	+ 4
Suriname	- 0	-	-	-	-	-	-	0
Uruguay	- 16	+ 1	-	-	-	+ 1	+ 0	- 17
Venezuela	+ 14	- 0	-	-	-	- 0	-	+ 14
IV. Asien	+ 11 705	+ 4 681	2 353	17	+ 2 336	+ 2 323	+ 21	+ 7 024
1. Länder des Nahen und Mittleren Ostens	+ 2 995	+ 2 156	.	.	+ 450	+ 1 712	- 6	+ 840
Armenien	+ 0	+ 0	-	-	-	-	+ 0	+ 0
Aserbaidschan	+ 2	+ 1	-	-	-	+ 1	+ 0	+ 1
Bahrain	+ 22	+ 1	-	-	-	+ 1	+ 0	+ 20
Georgien	+ 0	+ 0	-	-	-	-	+ 0	+ 0
Irak	+ 1	+ 0	-	-	-	- 0	+ 0	+ 1
Israel	+ 507	+ 79	.	.	+ 12	+ 66	+ 1	+ 429
Jemen	- 0	-	-	-	-	-	-	0
Jordanien	- 30	+ 0	-	-	-	-	+ 0	- 30
Katar	- 3	+ 0	.	.	- 0	+ 0	+ 0	- 3
Kuwait	- 29	- 23	.	.	+ 0	- 24	+ 1	- 6
Libanon	- 2	- 1	-	-	-	- 1	+ 0	- 1
Oman	+ 7	+ 6	-	-	-	+ 6	-	+ 1
Palästinensische Gebiete	± 0	-	-	-	-	-	-	± 0
Saudi-Arabien	+ 1 819	+ 1 771	.	.	+ 2	+ 1 781	- 12	+ 49
Syrien	+ 1	+ 0	-	-	-	-	+ 0	+ 0
Vereinigte Arabische Emirate	+ 701	+ 321	.	.	+ 436	- 117	+ 2	+ 380

I. Transaktionswerte zu Direktinvestitionen

2. Verbindlichkeiten gegenüber verbundenen Unternehmen im Ausland (nach dem Asset-Liability-Principle - ALP)
noch: a) Regionale Gliederung

im Berichtsjahr 2022

Mio €	Verbindlichkeiten gegenüber verbundenen Unternehmen im Ausland (Zunahme: +)							Direktinvestitionskredite	
	Insgesamt	Beteiligungskapital					Reinvestierte Gewinne 1)		Übrige Anlagen 2)
		Insgesamt	Beteiligungskapital i.e.S.			Netto			
			Neuanlage	Liquidation					
Ländergruppe/Land	1	2	3	4	5	6	7	8	
noch: IV. Asien									
2. Andere asiatische Länder	+ 8 710	+ 2 525	.	.	+ 1 886	+ 611	+ 27	+ 6 185	
Afghanistan	- 0	-	-	-	-	-	-	0	
Bangladesch	- 4	-	-	-	-	-	-	4	
Bhutan	+ 0	-	-	-	-	-	-	0	
Brunei Darussalam	- 6	+ 0	-	-	-	-	+ 0	6	
China	+ 2 817	- 242	89	8	+ 81	- 334	+ 11	+ 3 058	
Hongkong	+ 1 107	- 21	.	.	+ 19	- 44	+ 4	+ 1 128	
Indien	+ 112	- 50	.	.	+ 3	- 54	+ 1	+ 163	
Indonesien	+ 14	+ 2	.	.	- 0	+ 2	+ 0	+ 12	
Iran	+ 21	- 54	-	-	-	- 54	+ 0	+ 75	
Japan	+ 3 062	+ 1 421	.	.	+ 670	+ 752	- 1	+ 1 642	
Kambodscha	+ 1	-	-	-	-	-	-	1	
Kasachstan	+ 3	+ 4	-	-	-	+ 0	+ 4	2	
Kirgistan	+ 0	+ 0	-	-	-	-	+ 0	0	
Korea (Demokratische Volksrepublik)	- 0	-	-	-	-	-	-	0	
Korea (Republik)	+ 44	+ 1 036	.	.	+ 807	+ 225	+ 3	992	
Laos	- 0	-	-	-	-	-	-	0	
Macau	- 4	- 0	-	-	-	- 0	-	4	
Malaysia	+ 22	+ 96	.	.	+ 1	+ 95	- 1	74	
Malediven	- 4	-	-	-	-	-	-	4	
Mongolei	+ 3	- 0	-	-	-	- 0	+ 0	3	
Myanmar	+ 2	-	-	-	-	-	-	2	
Nepal	+ 0	-	-	-	-	-	-	0	
Pakistan	+ 11	- 0	-	-	-	- 0	-	11	
Philippinen	+ 48	- 1	-	-	-	- 0	- 1	49	
Singapur	+ 1 266	+ 292	.	.	+ 259	+ 28	+ 4	+ 975	
Sri Lanka	+ 5	+ 0	-	-	-	- 0	+ 0	5	
Tadschikistan	+ 0	+ 0	-	-	-	-	+ 0	0	
Taiwan	- 43	+ 50	.	.	+ 44	+ 6	+ 0	93	
Thailand	+ 152	+ 7	-	-	-	+ 7	+ 0	144	
Timor-Leste	- 0	-	-	-	-	-	-	0	
Turkmenistan	+ 1	-	-	-	-	-	-	1	
Usbekistan	+ 2	- 0	-	-	-	- 0	-	2	
Vietnam	+ 78	- 15	.	.	+ 3	- 19	+ 1	93	
V. Australien, Ozeanien und Polarregionen	- 634	- 696	.	.	- 216	- 478	- 2	+ 62	
Amerikanische Überseeinseln, Kleinere	± 0	-	-	-	-	-	-	0	
Amerikanisch-Samoa	-	-	-	-	-	-	-	-	
Antarktis	-	-	-	-	-	-	-	-	
Australien	- 655	- 731	.	.	- 261	- 468	- 2	+ 75	
Bouvetinseln	± 0	-	-	-	-	-	-	0	
Cookinseln	-	-	-	-	-	-	-	-	
Fidschi	- 1	-	-	-	-	-	-	1	
Französische Süd- und Antarktische Gebiete	-	-	-	-	-	-	-	-	
Französisch-Polynesien	+ 0	-	-	-	-	-	-	0	
Guam	- 0	-	-	-	-	-	-	0	
Heard und McDonaldinseln	-	-	-	-	-	-	-	-	
Kiribati	-	-	-	-	-	-	-	-	
Kokosinseln	-	-	-	-	-	-	-	-	
Marshallinseln	- 41	- 41	.	.	- 30	- 10	-	-	
Mikronesien	+ 1	-	-	-	-	-	-	1	
Nauru	-	-	-	-	-	-	-	-	
Neukaledonien	- 0	-	-	-	-	-	-	0	
Neuseeland	+ 81	+ 80	.	.	+ 75	+ 5	- 0	+ 1	
Niue	-	-	-	-	-	-	-	-	
Nördliche Marianen	-	-	-	-	-	-	-	-	
Norfolkinseln	-	-	-	-	-	-	-	-	
Palau	-	-	-	-	-	-	-	-	
Papua-Neuguinea	- 0	-	-	-	-	-	-	0	
Pitcairnsinseln	-	-	-	-	-	-	-	-	
Salomonen	± 0	-	-	-	-	-	-	0	
Samoa	- 4	- 4	-	-	-	- 4	-	-	
Südgeorgien und die Südlichen Sandwichinseln	-	-	-	-	-	-	-	-	
Tokelau	- 14	-	-	-	-	-	-	14	
Tonga	-	-	-	-	-	-	-	-	
Tuvalu	-	-	-	-	-	-	-	-	
Vanuatu	+ 0	+ 0	-	-	-	+ 0	-	-	
Wallis und Futuna	-	-	-	-	-	-	-	-	
Weihnachtsinsel	± 0	-	-	-	-	-	-	0	
VI. Internationale Organisationen	-	-	-	-	-	-	-	-	
VII. Nicht ermittelte Länder	-	-	-	-	-	-	-	-	
Nachrichtlich:									
OECD-Länder	+ 59 041	+ 29 572	82 827	66 818	+ 16 009	+ 11 520	+ 2 042	+ 29 470	

1 Geschätzt auf der Grundlage der Angaben über den Stand der Direktinvestitionen im Ausland und in der Bundesrepublik Deutschland. 2 Überwiegend Grundbesitz.

I. Transaktionswerte zu Direktinvestitionen

2. Verbindlichkeiten gegenüber verbundenen Unternehmen im Ausland (nach dem Asset-Liability-Principle - ALP)
b) Wirtschaftszweiggliederung

im Berichtsjahr 2025

Mio €	Verbindlichkeiten gegenüber verbundenen Unternehmen im Ausland			
	darunter:			
	Beteiligungskapital i.e.S.			Übrige Anlagen ¹⁾
	Neuanlage	Liquidation	Netto	
1	2	3	4	
Wirtschaftszweige				
Alle Wirtschaftszweige	53 876	20 681	+ 33 195	+ 1 814
A. Landwirtschaft, Forstwirtschaft und Fischerei	.	-	.	-
B. Bergbau und Gewinnung von Steinen und Erden
C. Verarbeitendes Gewerbe	.	.	+ 4 442	+ 96
Herstellung von Nahrungs- und Futtermitteln, Getränken und Tabakverarbeitung	.	.	+ 1	-
Herstellung von Textilien und Bekleidung	.	-	.	-
Herstellung von Holzwaren, Papier, Pappe und Waren daraus, Herstellung von Druckerzeugnissen
Kokerei und Mineralölverarbeitung	.	-	.	.
Herstellung von chemischen Erzeugnissen
Herstellung von pharmazeutischen Erzeugnissen
Herstellung von Gummi- und Kunststoffwaren	.	.	.	-
Metallerzeugung und -bearbeitung, Herstellung von Metallerzeugnissen	.	.	+ 30	.
Herstellung von Datenverarbeitungsgeräten, elektronischen und optischen Erzeugnissen	.	.	+ 1 358	.
Maschinenbau	.	.	+ 271	+ 76
Herstellung von Kraftwagen und Kraftwagenteilen sowie sonstiger Fahrzeugbau
Sonstiges verarbeitendes Gewerbe	.	.	+ 379	.
D. Energieversorgung	589	114	+ 475	.
E. Wasserversorgung; Abwasser- und Abfallentsorgung und Beseitigung von Umweltverschmutzung	.	-	.	-
F. Baugewerbe/Bau	.	.	+ 310	+ 215
G. Handel; Instandhaltung und Reparatur von Kraftfahrzeugen	.	.	+ 865	+ 2
H. Verkehr und Lagerei	427	117	+ 311	.
I. Gastgewerbe/Beherbergung und Gastronomie	.	-	.	-
J. Information und Kommunikation	.	.	- 2 556	-
Herstellung, Verleih und Vertrieb von Filmen; Kinos; Tonstudios und Verlegen von Musik; Rundfunkveranstalter	6	-	+ 6	-
Telekommunikation	.	.	.	-
Verlagswesen, informationstechnologische und Informationsdienstleistungen	.	.	.	-
K. Erbringung von Finanz- und Versicherungsdienstleistungen	14 965	7 065	+ 7 900	.
L. Grundstücks- und Wohnungswesen	788	200	+ 588	.
M. Erbringung von freiberuflichen, wissenschaftlichen und technischen Dienstleistungen	27 811	7 079	+ 20 732	.
Verwaltung und Führung von Unternehmen und Betrieben
Sonstige freiberufliche, wissenschaftliche und technische Tätigkeiten
O/T. Öffentliche Verwaltung, Verteidigung; Sozialversicherung; Private Haushalte mit Hauspersonal ²⁾
P. Erziehung und Unterricht	.	.	.	-
Q. Gesundheits- und Sozialwesen	.	.	.	-
R. Kunst, Unterhaltung und Erholung	-	.	.	-
S/N. Sonstige Wirtschaftszweige
Z. Wirtschaftszweig nicht zu ermitteln	-	-	-	373

¹ Überwiegend Grundbesitz. ² Einschließlich Organisationen ohne Erwerbszweck.

I. Transaktionswerte zu Direktinvestitionen

2. Verbindlichkeiten gegenüber verbundenen Unternehmen im Ausland (nach dem Asset-Liability-Principle - ALP)
b) Wirtschaftszweiggliederung

im Berichtsjahr 2024

Mio €	Verbindlichkeiten gegenüber verbundenen Unternehmen im Ausland			
	darunter:			
	Beteiligungskapital i.e.S.			Übrige Anlagen 1)
	Neuanlage	Liquidation	Netto	
Wirtschaftszweige	1	2	3	4
Alle Wirtschaftszweige	51 124	15 633	+ 35 491	+ 1 999
A. Landwirtschaft, Forstwirtschaft und Fischerei	.	-	.	-
B. Bergbau und Gewinnung von Steinen und Erden
C. Verarbeitendes Gewerbe	.	.	.	+ 60
Herstellung von Nahrungs- und Futtermitteln, Getränken und Tabakverarbeitung	.	.	+ 16	-
Herstellung von Textilien und Bekleidung	.	.	.	-
Herstellung von Holzwaren, Papier, Pappe und Waren daraus, Herstellung von Druckerzeugnissen	.	.	.	-
Kokerei und Mineralölverarbeitung	.	.	.	-
Herstellung von chemischen Erzeugnissen	.	.	.	-
Herstellung von pharmazeutischen Erzeugnissen	.	.	.	-
Herstellung von Gummi- und Kunststoffwaren	.	.	+ 162	-
Metallerzeugung und -bearbeitung, Herstellung von Metallerzeugnissen	.	.	.	+ 2
Herstellung von Datenverarbeitungsgeräten, elektronischen und optischen Erzeugnissen	.	.	+ 566	.
Maschinenbau	.	.	.	+ 21
Herstellung von Kraftwagen und Kraftwagenteilen sowie sonstiger Fahrzeugbau	.	-	.	.
Sonstiges verarbeitendes Gewerbe	.	.	+ 672	.
D. Energieversorgung	382	146	+ 235	.
E. Wasserversorgung; Abwasser- und Abfallentsorgung und Beseitigung von Umweltverschmutzung	.	-	.	.
F. Baugewerbe/Bau	.	.	+ 431	+ 88
G. Handel; Instandhaltung und Reparatur von Kraftfahrzeugen	.	.	- 177	+ 6
H. Verkehr und Lagerei	479	172	+ 308	.
I. Gastgewerbe/Beherbergung und Gastronomie	.	.	.	-
J. Information und Kommunikation	.	.	+ 1 460	.
Herstellung, Verleih und Vertrieb von Filmen; Kinos; Tonstudios und Verlegen von Musik; Rundfunkveranstalter	.	-	.	-
Telekommunikation	.	.	.	-
Verlagswesen, informationstechnologische und Informationsdienstleistungen	.	.	+ 888	.
K. Erbringung von Finanz- und Versicherungsdienstleistungen	11 523	3 026	+ 8 497	.
L. Grundstücks- und Wohnungswesen	1 592	322	+ 1 270	.
M. Erbringung von freiberuflichen, wissenschaftlichen und technischen Dienstleistungen	25 275	5 592	+ 19 683	.
Verwaltung und Führung von Unternehmen und Betrieben
Sonstige freiberufliche, wissenschaftliche und technische Tätigkeiten
O/T. Öffentliche Verwaltung, Verteidigung; Sozialversicherung; Private Haushalte mit Hauspersonal 2)	.	4	.	+ 0
P. Erziehung und Unterricht	.	.	.	-
Q. Gesundheits- und Sozialwesen	.	.	.	-
R. Kunst, Unterhaltung und Erholung	-	.	.	-
S/N. Sonstige Wirtschaftszweige
Z. Wirtschaftszweig nicht zu ermitteln	-	-	-	- 353

1 Überwiegend Grundbesitz. 2 Einschließlich Organisationen ohne Erwerbszweck.

I. Transaktionswerte zu Direktinvestitionen

2. Verbindlichkeiten gegenüber verbundenen Unternehmen im Ausland (nach dem Asset-Liability-Principle - ALP)
b) Wirtschaftszweiggliederung

im Berichtsjahr 2023

Mio €	Verbindlichkeiten gegenüber verbundenen Unternehmen im Ausland			
	darunter:			
	Beteiligungskapital i.e.S.			Übrige Anlagen 1)
	Neuanlage	Liquidation	Netto	
1	2	3	4	
Wirtschaftszweige				
Alle Wirtschaftszweige	71 336	33 567	+ 37 769	+ 1 187
A. Landwirtschaft, Forstwirtschaft und Fischerei	.	.	.	-
B. Bergbau und Gewinnung von Steinen und Erden
C. Verarbeitendes Gewerbe	7 999	1 717	+ 6 281	+ 76
Herstellung von Nahrungs- und Futtermitteln, Getränken und Tabakverarbeitung	.	.	.	-
Herstellung von Textilien und Bekleidung	12	.	.	-
Herstellung von Holzwaren, Papier, Pappe und Waren daraus, Herstellung von Druckerzeugnissen	.	.	.	-
Kokerei und Mineralölverarbeitung	.	-	.	-
Herstellung von chemischen Erzeugnissen
Herstellung von pharmazeutischen Erzeugnissen	.	.	.	-
Herstellung von Gummi- und Kunststoffwaren	.	.	+ 90	-
Metallerzeugung und -bearbeitung, Herstellung von Metallerzeugnissen	.	.	- 133	.
Herstellung von Datenverarbeitungsgeräten, elektronischen und optischen Erzeugnissen
Maschinenbau	255	9	+ 246	+ 18
Herstellung von Kraftwagen und Kraftwagenteilen sowie sonstiger Fahrzeugbau	.	.	.	-
Sonstiges verarbeitendes Gewerbe
D. Energieversorgung	100	138	- 37	.
E. Wasserversorgung; Abwasser- und Abfallentsorgung und Beseitigung von Umweltverschmutzung	.	-	.	-
F. Baugewerbe/Bau	.	.	+ 404	+ 31
G. Handel; Instandhaltung und Reparatur von Kraftfahrzeugen	1 663	389	+ 1 274	.
H. Verkehr und Lagerei	525	210	+ 315	.
I. Gastgewerbe/Beherbergung und Gastronomie	.	-	.	-
J. Information und Kommunikation	1 303	1 185	+ 118	.
Herstellung, Verleih und Vertrieb von Filmen; Kinos; Tonstudios und Verlegen von Musik; Rundfunkveranstalter	.	.	.	-
Telekommunikation	.	.	.	-
Verlagswesen, informationstechnologische und Informationsdienstleistungen	1 030	1 175	- 145	.
K. Erbringung von Finanz- und Versicherungsdienstleistungen	32 403	14 788	+ 17 614	.
L. Grundstücks- und Wohnungswesen	1 800	469	+ 1 331	.
M. Erbringung von freiberuflichen, wissenschaftlichen und technischen Dienstleistungen	24 632	14 404	+ 10 228	+ 27
Verwaltung und Führung von Unternehmen und Betrieben	.	.	+ 6 980	.
Sonstige freiberufliche, wissenschaftliche und technische Tätigkeiten
O/T. Öffentliche Verwaltung, Verteidigung; Sozialversicherung; Private Haushalte mit Hauspersonal 2)
P. Erziehung und Unterricht	.	-	.	-
Q. Gesundheits- und Sozialwesen	.	.	+ 164	-
R. Kunst, Unterhaltung und Erholung	-	.	.	-
S/N. Sonstige Wirtschaftszweige	.	.	+ 91	+ 2
Z. Wirtschaftszweig nicht zu ermitteln	-	-	-	175

1 Überwiegend Grundbesitz. 2 Einschließlich Organisationen ohne Erwerbszweck.

I. Transaktionswerte zu Direktinvestitionen

2. Verbindlichkeiten gegenüber verbundenen Unternehmen im Ausland (nach dem Asset-Liability-Principle - ALP)
b) Wirtschaftszweiggliederung

im Berichtsjahr 2022

Mio €	Verbindlichkeiten gegenüber verbundenen Unternehmen im Ausland			
	darunter:			
	Beteiligungskapital i.e.S.			Übrige Anlagen 1)
	Neuanlage	Liquidation	Netto	
1	2	3	4	
Wirtschaftszweige				
Alle Wirtschaftszweige	84 695	67 102	+ 17 593	+ 2 075
A. Landwirtschaft, Forstwirtschaft und Fischerei	.	-	.	-
B. Bergbau und Gewinnung von Steinen und Erden	.	.	.	-
C. Verarbeitendes Gewerbe	7 438	3 602	+ 3 836	+ 49
Herstellung von Nahrungs- und Futtermitteln, Getränken und Tabakverarbeitung	.	.	.	-
Herstellung von Textilien und Bekleidung	-	-	-	-
Herstellung von Holzwaren, Papier, Pappe und Waren daraus, Herstellung von Druckerzeugnissen	.	.	.	-
Kokerei und Mineralölverarbeitung	.	.	.	-
Herstellung von chemischen Erzeugnissen	.	.	.	-
Herstellung von pharmazeutischen Erzeugnissen	94	-	+ 94	.
Herstellung von Gummi- und Kunststoffwaren	.	.	- 29	.
Metallerzeugung und -bearbeitung, Herstellung von Metallerzeugnissen	.	.	+ 89	.
Herstellung von Datenverarbeitungsgeräten, elektronischen und optischen Erzeugnissen	.	.	+ 308	.
Maschinenbau	.	.	+ 268	+ 39
Herstellung von Kraftwagen und Kraftwagenteilen sowie sonstiger Fahrzeugbau	.	.	+ 3 997	-
Sonstiges verarbeitendes Gewerbe	.	.	+ 14	.
D. Energieversorgung	419	45	+ 375	.
E. Wasserversorgung; Abwasser- und Abfallentsorgung und Beseitigung von Umweltverschmutzung	.	-	.	-
F. Baugewerbe/Bau	.	.	+ 488	+ 56
G. Handel; Instandhaltung und Reparatur von Kraftfahrzeugen	.	.	.	+ 1
H. Verkehr und Lagerei	.	.	- 517	.
I. Gastgewerbe/Beherbergung und Gastronomie	.	.	+ 160	-
J. Information und Kommunikation
Herstellung, Verleih und Vertrieb von Filmen; Kinos; Tonstudios und Verlegen von Musik; Rundfunkveranstalter	.	-	.	-
Telekommunikation	.	.	.	-
Verlagswesen, informationstechnologische und Informationsdienstleistungen	1 199	126	+ 1 073	.
K. Erbringung von Finanz- und Versicherungsdienstleistungen	26 822	16 847	+ 9 975	.
L. Grundstücks- und Wohnungswesen	983	225	+ 758	.
M. Erbringung von freiberuflichen, wissenschaftlichen und technischen Dienstleistungen	17 045	13 919	+ 3 126	+ 12
Verwaltung und Führung von Unternehmen und Betrieben
Sonstige freiberufliche, wissenschaftliche und technische Tätigkeiten
O/T. Öffentliche Verwaltung, Verteidigung; Sozialversicherung; Private Haushalte mit Hauspersonal 2)	.	.	.	-
P. Erziehung und Unterricht	.	.	.	-
Q. Gesundheits- und Sozialwesen	10	.	.	.
R. Kunst, Unterhaltung und Erholung	.	.	.	-
S/N. Sonstige Wirtschaftszweige	.	.	+ 584	.
Z. Wirtschaftszweig nicht zu ermitteln	-	-	-	- 92

1 Überwiegend Grundbesitz. 2 Einschließlich Organisationen ohne Erwerbszweck.