



# Wechselkursstatistik

## Aktualisierte Ausgabe

Statistische Fachreihe

Deutsche Bundesbank  
Wilhelm-Epstein-Straße 14  
60431 Frankfurt am Main

Postfach 10 06 02  
60006 Frankfurt am Main

Tel.: 069 9566-33512  
E-Mail: [www.bundesbank.de/kontakt](http://www.bundesbank.de/kontakt)

Angaben nach § 5 Telemediengesetz finden sich unter  
[www.bundesbank.de/impressum](http://www.bundesbank.de/impressum)

Publizistische Verwertung nur mit Quellenangabe gestattet.

ISSN 2699-853X

Das Datum der letzten Datenaktualisierung ist jeweils oben auf den Seiten angegeben.

Diese Statistische Fachreihe erscheint monatlich und wird aufgrund von § 18 des Gesetzes über die Deutsche Bundesbank veröffentlicht.

Zur Information über das Erscheinen der turnusmäßigen Ausgaben dieser Statistischen Fachreihe kann ein Newsletter abonniert werden:  
[www.bundesbank.de/statistik-newsletter](http://www.bundesbank.de/statistik-newsletter)

Im Vergleich zur turnusmäßigen Ausgabe, die per Newsletter abonniert werden kann, enthält die vorliegende Ausgabe zwischenzeitlich aktualisierte Angaben.

Aktualisierte Ausgaben weiterer Fachreihen sowie Zeitreihen stehen im Internet bereit:  
[www.bundesbank.de/content/810722](http://www.bundesbank.de/content/810722)  
[www.bundesbank.de/zeitreihen](http://www.bundesbank.de/zeitreihen)

Auf den Bundesbank-Internetseiten sind auch die Ergebnisse weiterer Statistiken der Deutschen Bundesbank zu finden.

Ein Veröffentlichungskalender für ausgewählte Statistiken kann unter folgender Internetadresse abgerufen werden:  
[www.bundesbank.de/statistiktermine](http://www.bundesbank.de/statistiktermine)

# ■ Inhalt

## ■ I. Euroraum und Konvergenzkriterium Wechselkursstabilität

1. Euro-Länder und die unwiderruflichen Euro-Umrechnungskurse ihrer Währungen  
in der dritten Stufe der Europäischen Wirtschafts- und Währungsunion . . . . . 7
2. Leitkurse und Interventionskurse im Wechselkursmechanismus II . . . . . 7

## ■ II. Euro-Referenzkurse der Europäischen Zentralbank

1. Monatsendstände und Tageskurse . . . . . 8
2. Jahres- und Monatsdurchschnitte . . . . . 10
3. Jahresendstände und -durchschnitte . . . . . 12
4. Wechselkurse wichtiger Währungen (Schaubild) . . . . . 14

## ■ III. Effektive Wechselkurse

1. Effektive Wechselkurse des Euro und Indikatoren der preislichen Wettbewerbsfähigkeit  
der deutschen Wirtschaft (Schaubild) . . . . . 15
2. Effektive Wechselkurse des Euro . . . . . 16
3. Indikatoren der preislichen Wettbewerbsfähigkeit der deutschen Wirtschaft . . . . . 17

## ■ IV. Übersicht über die Währungen der Welt

1. Währungen und Devisenkurse in einzelnen Ländern . . . . . 18
2. Wechselkurse des US-Dollar gegenüber wichtigen Währungen (Schaubild) . . . . . 41
3. Währungen in ausgewählten Gebieten sowie in Ländern mit fremder Umlaufwährung . . . . . 42

## ■ V. Wert des Sonderziehungsrechts in ausgewählten Währungen 43

## ■ VI. Weltweite Wechselkursregelungen und geldpolitischer Rahmen . . . . . 44

## ■ VII. ISO-Währungscode . . . . . 46

## ■ Erläuterungen

|   |    |
|---|----|
| Euro-Referenzkurse der Europäischen Zentralbank .....                           | 48 |
| Effektive Wechselkurse des Euro .....   | 48 |
| Indikatoren der preislichen Wettbewerbsfähigkeit der deutschen Wirtschaft ..... | 48 |
| Übersicht über die Währungen der Welt .....                                     | 50 |
| Wert des Sonderziehungsrechts .....   | 50 |
| Weltweite Wechselkursregelungen und geldpolitischer Rahmen .....                | 51 |

|  |    |
|--|----|
| ■ Anmerkungen zu einzelnen Ländern ..... | 53 |
|--|----|

## Abkürzungen und Zeichen

|              |  |
|--------------|--|
| <b>ECU</b>   | Europäische Währungseinheit  |
| <b>EG</b>    | Europäische Gemeinschaft   |
| <b>EU</b>    | Europäische Union  |
| <b>EWK</b>   | Effektiver Wechselkurs   |
| <b>EZB</b>   | Europäische Zentralbank  |
| <b>ISO</b>   | International Organization for Standardization   |
| <b>IWF</b>   | Internationaler Währungsfonds  |
| <b>SITC</b>  | Standard International Trade Classification (Internationales Warenverzeichnis für den Außenhandel) |
| <b>SWIFT</b> | Society for Worldwide Interbank Financial Telecommunication  |
| <b>SZR</b>   | Sonderziehungsrecht  |
| <b>WE</b>    | Währungseinheit(en)  |
| <b>WKM</b>   | Wechselkursmechanismus   |
|              |  |
| <b>A</b>     | Ankaufskurs  |
| <b>M</b>     | Mittelkurs   |
| <b>V</b>     | Verkaufskurs   |
| <b>W</b>     | errechneter Wert   |
|              |  |
| <b>p</b>     | vorläufige Zahl  |
| <b>r</b>     | berichtigte Zahl   |
| <b>s</b>     | geschätzte Zahl  |
| <b>.</b>     | Zahlenwert unbekannt, geheim zu halten oder nicht sinnvoll   |
| <b>–</b>     | nichts vorhanden   |

Differenzen in den Summen durch Runden der Zahlen.



## I. Euroraum und Konvergenzkriterium Wechselkursstabilität

### 1. Euro-Länder und die unwiderruflichen Euro-Umrechnungskurse ihrer Währungen in der dritten Stufe der Europäischen Wirtschafts- und Währungsunion

| Ab             | Land           | Währung               | ISO-Währungscode | 1 EUR = ... WE | Verordnung (EU) Nr. 1) |           |
|----------------|----------------|-----------------------|------------------|----------------|------------------------|-----------|
| 1999 1. Januar | Belgien        | Belgischer Franc      | BEF              | 40,3399        | 2866/98                |           |
|                | Deutschland    | Deutsche Mark         | DEM              | 1,95583        | 2866/98                |           |
|                | Finnland       | Finnmark              | FIM              | 5,94573        | 2866/98                |           |
|                | Frankreich     | Französischer Franc   | FRF              | 6,55957        | 2866/98                |           |
|                | Irland         | Irisches Pfund        | IEP              | 0,787564       | 2866/98                |           |
|                | Italien        | Italienische Lira     | ITL              | 1 936,27       | 2866/98                |           |
|                | Luxemburg      | Luxemburgischer Franc | LUF              | 40,3399        | 2866/98                |           |
|                | Niederlande    | Holländischer Gulden  | NLG              | 2,20371        | 2866/98                |           |
|                | Österreich     | Schilling             | ATS              | 13,7603        | 2866/98                |           |
|                | Portugal       | Escudo                | PTE              | 200,482        | 2866/98                |           |
|                | Spanien        | Peseta                | ESP              | 166,386        | 2866/98                |           |
|                | 2001 1. Januar | Griechenland          | Drachme          | GRD            | 340,750                | 1478/2000 |
|                | 2007 1. Januar | Slowenien             | Tolar            | SIT            | 239,640                | 1086/2006 |
| 2008 1. Januar | Malta          | Maltesische Lira      | MTL              | 0,429300       | 1134/2007              |           |
|                | Zypern         | Zypern-Pfund          | CYP              | 0,585274       | 1135/2007              |           |
| 2009 1. Januar | Slowakei       | Slowakische Krone     | SKK              | 30,1260        | 694/2008               |           |
| 2011 1. Januar | Estland        | Estnische Krone       | EEK              | 15,6466        | 671/2010               |           |
| 2014 1. Januar | Lettland       | Lats                  | LVL              | 0,702804       | 870/2013               |           |
| 2015 1. Januar | Litauen        | Litas                 | LTL              | 3,45280        | 851/2014               |           |
| 2023 1. Januar | Kroatien       | Kuna                  | HRK              | 7,53450        | 1208/2022              |           |

1) Zu den EU-Verordnungen siehe <http://eur-lex.europa.eu>.

### 2. Leitkurse und Interventionskurse im Wechselkursmechanismus II \*)

| Land<br>Währung<br>ISO-Währungscode  | Kursart      | 1 EUR = ... WE |              |              |             |               |              |              |              |
|--------------------------------------|--------------|----------------|--------------|--------------|-------------|---------------|--------------|--------------|--------------|
|                                      |              | ab 1.1.1999    | ab 17.1.2000 | ab 28.6.2004 | ab 2.5.2005 | ab 28.11.2005 | ab 19.3.2007 | ab 29.5.2008 | ab 13.7.2020 |
| Dänemark<br>Dänische Krone<br>DKK    | Oberer Kurs  | 7,62824        | 7,62824      | 7,62824      | 7,62824     | 7,62824       | 7,62824      | 7,62824      | 7,62824      |
|                                      | Leitkurs     | 1) 7,46038     | 7,46038      | 7,46038      | 7,46038     | 7,46038       | 7,46038      | 7,46038      | 7,46038      |
|                                      | Unterer Kurs | 7,29252        | 7,29252      | 7,29252      | 7,29252     | 7,29252       | 7,29252      | 7,29252      | 7,29252      |
| Bulgarien<br>Lew<br>BGN              | Oberer Kurs  | –              | –            | –            | –           | –             | –            | –            | 2,24920      |
|                                      | Leitkurs     | –              | –            | –            | –           | –             | –            | –            | 2) 1,95583   |
|                                      | Unterer Kurs | –              | –            | –            | –           | –             | –            | –            | 1,66246      |
| Griechenland<br>Drachme<br>GRD       | Oberer Kurs  | 406,075        | 391,863      | –            | –           | –             | –            | –            | –            |
|                                      | Leitkurs     | 1) 353,109     | 3) 340,750   | –            | –           | –             | –            | –            | –            |
|                                      | Unterer Kurs | 300,143        | 289,638      | –            | –           | –             | –            | –            | –            |
| Estland<br>Estnische Krone<br>EEK    | Oberer Kurs  | –              | –            | 17,9936      | 17,9936     | 17,9936       | 17,9936      | 17,9936      | –            |
|                                      | Leitkurs     | –              | –            | 15,6466      | 15,6466     | 15,6466       | 15,6466      | 4) 15,6466   | –            |
|                                      | Unterer Kurs | –              | –            | 13,2996      | 13,2996     | 13,2996       | 13,2996      | 13,2996      | –            |
| Litauen<br>Litas<br>LTL              | Oberer Kurs  | –              | –            | 3,97072      | 3,97072     | 3,97072       | 3,97072      | 3,97072      | –            |
|                                      | Leitkurs     | –              | –            | 3,45280      | 3,45280     | 3,45280       | 3,45280      | 5) 3,45280   | –            |
|                                      | Unterer Kurs | –              | –            | 2,93488      | 2,93488     | 2,93488       | 2,93488      | 2,93488      | –            |
| Slowenien<br>Tolar<br>SIT            | Oberer Kurs  | –              | –            | 275,586      | 275,586     | 275,586       | –            | –            | –            |
|                                      | Leitkurs     | –              | –            | 239,640      | 239,640     | 6) 239,640    | –            | –            | –            |
|                                      | Unterer Kurs | –              | –            | 203,694      | 203,694     | 203,694       | –            | –            | –            |
| Lettland<br>Lats<br>LVL              | Oberer Kurs  | –              | –            | –            | 0,808225    | 0,808225      | 0,808225     | 0,808225     | –            |
|                                      | Leitkurs     | –              | –            | –            | 0,702804    | 0,702804      | 0,702804     | 7) 0,702804  | –            |
|                                      | Unterer Kurs | –              | –            | –            | 0,597383    | 0,597383      | 0,597383     | 0,597383     | –            |
| Malta<br>Maltesische Lira<br>MTL     | Oberer Kurs  | –              | –            | –            | 0,493695    | 0,493695      | 0,493695     | –            | –            |
|                                      | Leitkurs     | –              | –            | –            | 0,429300    | 0,429300      | 8) 0,429300  | –            | –            |
|                                      | Unterer Kurs | –              | –            | –            | 0,364905    | 0,364905      | 0,364905     | –            | –            |
| Zypern<br>Zypern-Pfund<br>CYP        | Oberer Kurs  | –              | –            | –            | 0,673065    | 0,673065      | 0,673065     | –            | –            |
|                                      | Leitkurs     | –              | –            | –            | 0,585274    | 0,585274      | 8) 0,585274  | –            | –            |
|                                      | Unterer Kurs | –              | –            | –            | 0,497483    | 0,497483      | 0,497483     | –            | –            |
| Slowakei<br>Slowakische Krone<br>SKK | Oberer Kurs  | –              | –            | –            | –           | 44,2233       | 40,7588      | 34,6449      | –            |
|                                      | Leitkurs     | –              | –            | –            | –           | 38,4550       | 35,4424      | 9) 30,1260   | –            |
|                                      | Unterer Kurs | –              | –            | –            | –           | 32,6868       | 30,1260      | 25,6071      | –            |
| Kroatien<br>Kuna<br>HRK              | Oberer Kurs  | –              | –            | –            | –           | –             | –            | –            | 8,66468      |
|                                      | Leitkurs     | –              | –            | –            | –           | –             | –            | –            | 10) 7,53450  |
|                                      | Unterer Kurs | –              | –            | –            | –           | –             | –            | –            | 6,40433      |

Quelle: EZB. \* Voraussetzung für den Beitritt eines EU-Mitgliedstaates zum Euroraum ist u. a., dass seine Währung die normalen Bandbreiten des Wechselkursmechanismus II (die Standardschwankungsbandbreite beträgt plus/minus 15 %) seit mindestens zwei Jahren ohne Abwertung gegenüber dem Euro einhält. Für die dänische Krone gilt eine Bandbreite von plus/minus 2,25 % beiderseits des Leitkurses. 1) Gemäß Kommuniqué der EU vom 31. Dezember 1998. 2) Gemäß Kommuniqué der EU vom 10. Juli 2020. 3) Bis 31. Dezember 2000; am 1. Januar 2001 Beitritt zum Euroraum. 4) Bis 31. De-

zember 2010; am 1. Januar 2011 Beitritt zum Euroraum. 5) Bis 31. Dezember 2014; am 1. Januar 2015 Beitritt zum Euroraum. 6) Bis 31. Dezember 2006; am 1. Januar 2007 Beitritt zum Euroraum. 7) Bis 31. Dezember 2013; am 1. Januar 2014 Beitritt zum Euroraum. 8) Bis 31. Dezember 2007; am 1. Januar 2008 Beitritt zum Euroraum. 9) Bis 31. Dezember 2008; am 1. Januar 2009 Beitritt zum Euroraum. 10) Bis 31. Dezember 2022; am 1. Januar 2023 Beitritt zum Euroraum.

## II. Euro-Referenzkurse der Europäischen Zentralbank \*)

## 1. Monatsendstände und Tageskurse

1 EUR = ... WE

| Zeit           |        | EU-Mitgliedsländer |                       |              |            |                          |                           |               |
|----------------|--------|--------------------|-----------------------|--------------|------------|--------------------------|---------------------------|---------------|
|                |        | Bulgarien          | Dänemark              | Polen        | Rumänien   | Schweden                 | Tschechien                | Ungarn        |
|                |        | Lew<br>BGN         | Dänische Krone<br>DKK | Zloty<br>PLN | Leu<br>RON | Schwedische Krone<br>SEK | Tschechische Krone<br>CZK | Forint<br>HUF |
| 2024 Febr.     | 1,9558 | 7,4540             | 4,3208                | 4,9706       | 11,2150    | 25,363                   | 393,48                    |               |
| März           | 1,9558 | 7,4580             | 4,3123                | 4,9735       | 11,5250    | 25,305                   | 395,26                    |               |
| April          | 1,9558 | 7,4583             | 4,3178                | 4,9759       | 11,7530    | 25,140                   | 390,68                    |               |
| Mai            | 1,9558 | 7,4588             | 4,2645                | 4,9767       | 11,4210    | 24,709                   | 388,83                    |               |
| Juni           | 1,9558 | 7,4575             | 4,3090                | 4,9773       | 11,3595    | 25,025                   | 395,10                    |               |
| Juli           | 1,9558 | 7,4621             | 4,2908                | 4,9749       | 11,6125    | 25,457                   | 395,78                    |               |
| Aug.           | 1,9558 | 7,4589             | 4,2763                | 4,9768       | 11,3355    | 25,031                   | 392,53                    |               |
| Sept.          | 1,9558 | 7,4560             | 4,2788                | 4,9753       | 11,3000    | 25,184                   | 396,88                    |               |
| Okt.           | 1,9558 | 7,4601             | 4,3508                | 4,9749       | 11,6308    | 25,327                   | 408,28                    |               |
| Nov.           | 1,9558 | 7,4579             | 4,2960                | 4,9774       | 11,5180    | 25,256                   | 411,75                    |               |
| Dez.           | 1,9558 | 7,4578             | 4,2750                | 4,9743       | 11,4590    | 25,185                   | 411,35                    |               |
| 2025 Jan.      | 1,9558 | 7,4618             | 4,2130                | 4,9767       | 11,4740    | 25,166                   | 407,95                    |               |
| Febr.          | 1,9558 | 7,4583             | 4,1503                | 4,9768       | 11,1880    | 25,029                   | 399,50                    |               |
| 2025 Febr. 28. | 1,9558 | 7,4583             | 4,1503                | 4,9768       | 11,1880    | 25,029                   | 399,50                    |               |
| März 3.        | 1,9558 | 7,4583             | 4,1708                | 4,9773       | 11,1500    | 25,097                   | 400,43                    |               |
| 4.             | 1,9558 | 7,4589             | 4,1593                | 4,9769       | 11,0995    | 25,025                   | 398,93                    |               |
| 5.             | 1,9558 | 7,4589             | 4,1500                | 4,9758       | 11,0125    | 25,048                   | 398,85                    |               |
| 6.             | 1,9558 | 7,4593             | 4,1770                | 4,9754       | 10,9620    | 25,047                   | 400,68                    |               |
| 7.             | 1,9558 | 7,4589             | 4,1788                | 4,9757       | 10,9715    | 25,016                   | 399,28                    |               |
| 10.            | 1,9558 | 7,4584             | 4,1960                | 4,9765       | 10,9695    | 24,957                   | 399,45                    |               |
| 11.            | 1,9558 | 7,4587             | 4,2003                | 4,9771       | 10,9815    | 24,963                   | 401,78                    |               |
| 12.            | 1,9558 | 7,4591             | 4,1955                | 4,9774       | 10,9765    | 25,013                   | 399,78                    |               |
| 13.            | 1,9558 | 7,4605             | 4,1965                | 4,9775       | 11,0700    | 25,093                   | 400,28                    |               |
| 14.            | 1,9558 | 7,4601             | 4,1723                | 4,9768       | 11,0538    | 25,014                   | 399,48                    |               |
| 17.            | 1,9558 | 7,4607             | 4,1863                | 4,9775       | 11,0225    | 25,035                   | 399,28                    |               |
| 18.            | 1,9558 | 7,4598             | 4,1750                | 4,9774       | 10,9970    | 25,038                   | 397,33                    |               |
| 19.            | 1,9558 | 7,4592             | 4,1885                | 4,9773       | 11,0025    | 24,994                   | 398,23                    |               |
| 20.            | 1,9558 | 7,4594             | 4,2003                | 4,9769       | 11,0295    | 25,013                   | 399,68                    |               |
| 21.            | 1,9558 | 7,4596             | 4,2023                | 4,9770       | 10,9330    | 24,981                   | 399,08                    |               |
| 24.            | 1,9558 | 7,4591             | 4,1760                | 4,9756       | 10,9570    | 24,970                   | 398,08                    |               |
| 25.            | 1,9558 | 7,4599             | 4,1635                | 4,9756       | 10,7975    | 24,884                   | 398,00                    |               |
| 26.            | 1,9558 | 7,4605             | 4,1755                | 4,9763       | 10,8395    | 24,934                   | 400,83                    |               |

| Zeit           |        | andere europäische und außereuropäische Länder |             |                        |                        |                       |               |                          |
|----------------|--------|--|-------------|------------------------|------------------------|-----------------------|---------------|--------------------------|
|                |        | Australien                                     | Brasilien   | China                  | Hongkong               | Indien                | Indonesien    | Island                   |
|                |        | Australischer<br>Dollar<br>AUD                 | Real<br>BRL | Yuan (Renminbi)<br>CNY | Hongkong-Dollar<br>HKD | Indische Rupie<br>INR | Rupiah<br>IDR | Isländische Krone<br>ISK |
| 2024 Febr.     | 1,6684 | 5,4054   | 7,7888      | 8,4735                 | 89,7458                | 17 038,18             | 149,30        |                          |
| März           | 1,6607 | 5,4032   | 7,8144      | 8,4594                 | 90,1365                | 17 157,87             | 150,30        |                          |
| April          | 1,6423 | 5,4928   | 7,7609      | 8,3817                 | 89,4155                | 17 422,11             | 150,30        |                          |
| Mai            | 1,6315 | 5,6418   | 7,8577      | 8,4838                 | 90,5255                | 17 641,72             | 149,10        |                          |
| Juni           | 1,6079 | 5,8915   | 7,7748      | 8,3594                 | 89,2495                | 17 487,21             | 148,90        |                          |
| Juli           | 1,6635 | 6,0874   | 7,8194      | 8,4589                 | 90,6250                | 17 634,43             | 149,90        |                          |
| Aug.           | 1,6301 | 6,2155   | 7,8585      | 8,6455                 | 92,9485                | 17 180,03             | 152,90        |                          |
| Sept.          | 1,6166 | 6,0504   | 7,8511      | 8,6933                 | 93,8130                | 16 975,88             | 150,70        |                          |
| Okt.           | 1,6559 | 6,2635   | 7,7436      | 8,4598                 | 91,4930                | 17 105,85             | 148,90        |                          |
| Nov.           | 1,6245 | 6,4361   | 7,6484      | 8,2211                 | 89,3245                | 16 753,81             | 145,70        |                          |
| Dez.           | 1,6772 | 6,4253   | 7,5833      | 8,0686                 | 88,9335                | 16 820,88             | 143,90        |                          |
| 2025 Jan.      | 1,6702 | 6,0677   | 7,5363      | 8,0990                 | 89,9945                | 16 941,21             | 146,70        |                          |
| Febr.          | 1,6741 | 6,0712   | 7,5782      | 8,0980                 | 90,9710                | 17 228,17             | 145,70        |                          |
| 2025 Febr. 28. | 1,6741 | 6,0712   | 7,5782      | 8,0980                 | 90,9710                | 17 228,17             | 145,70        |                          |
| März 3.        | 1,6811 | 6,1590   | 7,6282      | 8,1386                 | 91,3530                | 17 216,08             | 145,70        |                          |
| 4.             | 1,6919 | 6,2132   | 7,6614      | 8,2056                 | 91,9903                | 17 328,15             | 146,30        |                          |
| 5.             | 1,7030 | 6,2938   | 7,7675      | 8,3106                 | 93,0873                | 17 496,99             | 146,50        |                          |
| 6.             | 1,7037 | 6,2088   | 7,8247      | 8,3922                 | 94,0080                | 17 670,84             | 146,90        |                          |
| 7.             | 1,7258 | 6,2617   | 7,8561      | 8,4357                 | 94,4435                | 17 664,39             | 147,30        |                          |
| 10.            | 1,7158 | 6,2887   | 7,8718      | 8,4241                 | 94,6938                | 17 739,00             | 146,90        |                          |
| 11.            | 1,7357 | 6,3688   | 7,8929      | 8,4784                 | 95,1455                | 17 937,42             | 146,90        |                          |
| 12.            | 1,7297 | 6,3587   | 7,8848      | 8,4579                 | 94,9275                | 17 929,24             | 146,50        |                          |
| 13.            | 1,7264 | 6,3032   | 7,8493      | 8,4175                 | 94,2700                | 17 799,48             | 146,10        |                          |
| 14.            | 1,7237 | 6,2683   | 7,8822      | 8,4635                 | 94,6655                | 17 811,63             | 145,90        |                          |
| 17.            | 1,7160 | 6,2238   | 7,8869      | 8,4719                 | 94,6310                | 17 858,46             | 146,10        |                          |
| 18.            | 1,7147 | 6,2091   | 7,8907      | 8,4833                 | 94,5045                | 18 028,24             | 145,70        |                          |
| 19.            | 1,7208 | 6,1929   | 7,8786      | 8,4674                 | 94,0605                | 18 008,06             | 145,50        |                          |
| 20.            | 1,7242 | 6,1272   | 7,8481      | 8,4189                 | 93,5510                | 17 884,80             | 144,30        |                          |
| 21.            | 1,7240 | 6,1911   | 7,8477      | 8,4166                 | 93,1400                | 17 876,68             | 144,30        |                          |
| 24.            | 1,7223 | 6,2314   | 7,8513      | 8,4141                 | 92,6195                | 17 923,73             | 144,70        |                          |
| 25.            | 1,7123 | 6,2051   | 7,8571      | 8,4160                 | 92,7728                | 17 931,67             | 144,10        |                          |
| 26.            | 1,7077 | 6,1770   | 7,8381      | 8,3886                 | 92,4014                | 17 922,00             | 143,30        |                          |

\* Erläuterungen siehe S. 48.



II. Euro-Referenzkurse der Europäischen Zentralbank \*)

noch: 1. Monatsendstände und Tageskurse

1 EUR = ... WE

| noch: andere europäische und außereuropäische Länder |                                |                     |  |                               |  |  |  |   |  |  |
|--|--------------------------------|---------------------|--|-------------------------------|--|--|--|---|--|--|
| Zeit   | Israel<br>Neuer Schekel<br>ILS | Japan<br>Yen<br>JPY | Kanada<br>Kanadischer<br>Dollar<br>CAD | Korea, Republik<br>Won<br>KRW | Malaysia<br>Malaysischer<br>Ringgit<br>MYR | Mexiko<br>Mexikanischer<br>Peso<br>MXN | Neuseeland<br>Neuseeland-<br>Dollar<br>NZD | Norwegen<br>Norwegische<br>Krone<br>NOK |  |  |
| 2024 Febr.   | 3,8736                         | 162,53              | 1,4719                                 | 1 447,43                      | 5,1375                                     | 18,4969                                | 1,7807                                     | 11,4920                                 |  |  |
| März   | 3,9799                         | 163,45              | 1,4672                                 | 1 458,67                      | 5,1168                                     | 17,9179                                | 1,8092                                     | 11,6990                                 |  |  |
| April  | 4,0172                         | 168,27              | 1,4672                                 | 1 479,67                      | 5,1130                                     | 18,1895                                | 1,8035                                     | 11,8150                                 |  |  |
| Mai  | 4,0342                         | 170,52              | 1,4804                                 | 1 501,11                      | 5,1080                                     | 18,4387                                | 1,7696                                     | 11,3830                                 |  |  |
| Juni   | 4,0200                         | 171,94              | 1,4670                                 | 1 474,86                      | 5,0501                                     | 19,5654                                | 1,7601                                     | 11,3965                                 |  |  |
| Juli   | 4,0822                         | 162,76              | 1,4977                                 | 1 485,96                      | 4,9749                                     | 20,3317                                | 1,8289                                     | 11,8175                                 |  |  |
| Aug.   | 4,0245                         | 161,19              | 1,4941                                 | 1 478,60                      | 4,7901                                     | 21,7581                                | 1,7709                                     | 11,6620                                 |  |  |
| Sept.  | 4,1491                         | 159,82              | 1,5133                                 | 1 469,11                      | 4,6167                                     | 21,9842                                | 1,7616                                     | 11,7645                                 |  |  |
| Okt.   | 4,0441                         | 166,30              | 1,5134                                 | 1 500,05                      | 4,7652                                     | 21,8087                                | 1,8220                                     | 11,9385                                 |  |  |
| Nov.   | 3,8411                         | 158,64              | 1,4796                                 | 1 476,11                      | 4,6948                                     | 21,5370                                | 1,7873                                     | 11,6805                                 |  |  |
| Dez.   | 3,7885                         | 163,06              | 1,4948                                 | 1 532,15                      | 4,6454                                     | 21,5504                                | 1,8532                                     | 11,7950                                 |  |  |
| 2025 Jan.  | 3,7199                         | 160,99              | 1,5035                                 | 1 506,62                      | 4,6301                                     | 21,4769                                | 1,8391                                     | 11,7373                                 |  |  |
| Febr.  | 3,7457                         | 156,96              | 1,5019                                 | 1 519,92                      | 4,6459                                     | 21,2191                                | 1,8579                                     | 11,7245                                 |  |  |
| 2025 Febr. 28.                                       | 3,7457                         | 156,96              | 1,5019                                 | 1 519,92                      | 4,6459                                     | 21,2191                                | 1,8579                                     | 11,7245                                 |  |  |
| März 3.  | 3,7616                         | 158,33              | 1,5104                                 | 1 526,42                      | 4,6737                                     | 21,4253                                | 1,8669                                     | 11,6950                                 |  |  |
| 4.   | 3,8177                         | 156,50              | 1,5224                                 | 1 537,13                      | 4,7153                                     | 21,9418                                | 1,8720                                     | 11,8080                                 |  |  |
| 5.   | 3,8750                         | 160,09              | 1,5398                                 | 1 551,65                      | 4,7369                                     | 22,0091                                | 1,8832                                     | 11,8200                                 |  |  |
| 6.   | 3,9023                         | 159,24              | 1,5509                                 | 1 563,53                      | 4,7799                                     | 22,0272                                | 1,8810                                     | 11,7160                                 |  |  |
| 7.   | 3,9340                         | 160,35              | 1,5566                                 | 1 570,47                      | 4,7934                                     | 22,0490                                | 1,9012                                     | 11,7590                                 |  |  |
| 10.  | 3,9415                         | 159,39              | 1,5642                                 | 1 578,91                      | 4,7973                                     | 21,9075                                | 1,8917                                     | 11,6705                                 |  |  |
| 11.  | 3,9800                         | 161,52              | 1,5731                                 | 1 586,56                      | 4,8155                                     | 22,2142                                | 1,9130                                     | 11,6340                                 |  |  |
| 12.  | 3,9606                         | 162,23              | 1,5684                                 | 1 580,65                      | 4,8230                                     | 22,0364                                | 1,9056                                     | 11,6085                                 |  |  |
| 13.  | 3,9622                         | 160,64              | 1,5591                                 | 1 577,63                      | 4,8064                                     | 21,8318                                | 1,9045                                     | 11,5975                                 |  |  |
| 14.  | 4,0019                         | 161,88              | 1,5691                                 | 1 582,87                      | 4,8418                                     | 21,7571                                | 1,8985                                     | 11,6200                                 |  |  |
| 17.  | 3,9773                         | 162,26              | 1,5625                                 | 1 579,07                      | 4,8464                                     | 21,6851                                | 1,8813                                     | 11,5283                                 |  |  |
| 18.  | 3,9844                         | 163,50              | 1,5599                                 | 1 586,67                      | 4,8531                                     | 21,8986                                | 1,8777                                     | 11,5280                                 |  |  |
| 19.  | 4,0010                         | 163,27              | 1,5606                                 | 1 589,71                      | 4,8339                                     | 21,7258                                | 1,8832                                     | 11,5050                                 |  |  |
| 20.  | 3,9828                         | 160,85              | 1,5592                                 | 1 591,96                      | 4,7947                                     | 21,8986                                | 1,8896                                     | 11,5025                                 |  |  |
| 21.  | 4,0199                         | 160,99              | 1,5551                                 | 1 585,51                      | 4,7866                                     | 21,9337                                | 1,8821                                     | 11,4010                                 |  |  |
| 24.  | 4,0041                         | 162,15              | 1,5520                                 | 1 588,20                      | 4,7994                                     | 21,8324                                | 1,8908                                     | 11,3795                                 |  |  |
| 25.  | 3,9657                         | 162,32              | 1,5459                                 | 1 587,16                      | 4,8020                                     | 21,6540                                | 1,8834                                     | 11,3090                                 |  |  |
| 26.  | 3,9570                         | 162,20              | 1,5387                                 | 1 580,86                      | 4,7785                                     | 21,6498                                | 1,8749                                     | 11,3585                                 |  |  |

| noch: andere europäische und außereuropäische Länder |   |                                     |                                    |                          |                         |                                 |   |  |
|--|---|-------------------------------------|------------------------------------|--------------------------|-------------------------|---------------------------------|---|--|
| Zeit   | Philippinen<br>Philippinischer<br>Peso<br>PHP | Schweiz<br>Schweizer Franken<br>CHF | Singapur<br>Singapur-Dollar<br>SGD | Südafrika<br>Rand<br>ZAR | Thailand<br>Baht<br>THB | Türkei<br>Türkische Lira<br>TRY | Vereinigte<br>Staaten<br>US-Dollar<br>USD | Vereinigtes<br>Königreich<br>Pfund Sterling<br>GBP |
| 2024 Febr.   | 60,858  | 0,9534                              | 1,4570                             | 20,9007                  | 38,909                  | 33,8067                         | 1,0826                                    | 0,85655  |
| März   | 60,797  | 0,9766                              | 1,4587                             | 20,5226                  | 39,412                  | 34,9487                         | 1,0811                                    | 0,85510  |
| April  | 61,830  | 0,9787                              | 1,4593                             | 20,0682                  | 39,732                  | 34,7045                         | 1,0718                                    | 0,85478  |
| Mai  | 63,604  | 0,9818                              | 1,4663                             | 20,2927                  | 39,925                  | 34,9691                         | 1,0852                                    | 0,85365  |
| Juni   | 62,560  | 0,9634                              | 1,4513                             | 19,4970                  | 39,319                  | 35,1868                         | 1,0705                                    | 0,84638  |
| Juli   | 63,218  | 0,9533                              | 1,4491                             | 19,7400                  | 38,629                  | 35,9085                         | 1,0828                                    | 0,84380  |
| Aug.   | 62,309  | 0,9416                              | 1,4441                             | 19,5358                  | 37,541                  | 37,7651                         | 1,1087                                    | 0,84120  |
| Sept.  | 62,740  | 0,9439                              | 1,4342                             | 19,2258                  | 36,107                  | 38,2693                         | 1,1196                                    | 0,83543  |
| Okt.   | 63,364  | 0,9412                              | 1,4377                             | 19,1869                  | 36,754                  | 37,2680                         | 1,0882                                    | 0,83753  |
| Nov.   | 61,939  | 0,9309                              | 1,4159                             | 19,0777                  | 36,217                  | 36,6390                         | 1,0562                                    | 0,83205  |
| Dez.   | 60,301  | 0,9412                              | 1,4164                             | 19,6188                  | 35,676                  | 36,7372                         | 1,0389                                    | 0,82918  |
| 2025 Jan.  | 60,682  | 0,9449                              | 1,4091                             | 19,3588                  | 34,915                  | 37,2655                         | 1,0393                                    | 0,83608  |
| Febr.  | 60,355  | 0,9394                              | 1,4037                             | 19,1917                  | 35,567                  | 38,0186                         | 1,0411                                    | 0,82608  |
| 2025 Febr. 28.                                       | 60,355  | 0,9394                              | 1,4037                             | 19,1917                  | 35,567                  | 38,0186                         | 1,0411                                    | 0,82608  |
| März 3.  | 60,436  | 0,9428                              | 1,4106                             | 19,5068                  | 35,691                  | 38,1487                         | 1,0465                                    | 0,82530  |
| 4.   | 60,797  | 0,9371                              | 1,4151                             | 19,5569                  | 35,582                  | 38,4845                         | 1,0557                                    | 0,82788  |
| 5.   | 61,383  | 0,9514                              | 1,4301                             | 19,7222                  | 36,012                  | 38,9615                         | 1,0694                                    | 0,83500  |
| 6.   | 61,924  | 0,9565                              | 1,4387                             | 19,7579                  | 36,399                  | 39,3233                         | 1,0796                                    | 0,83790  |
| 7.   | 62,129  | 0,9557                              | 1,4448                             | 19,7306                  | 36,518                  | 39,5792                         | 1,0857                                    | 0,84088  |
| 10.  | 62,261  | 0,9512                              | 1,4436                             | 19,7829                  | 36,651                  | 39,6428                         | 1,0845                                    | 0,83849  |
| 11.  | 62,518  | 0,9608                              | 1,4535                             | 19,9287                  | 36,855                  | 39,9270                         | 1,0912                                    | 0,84374  |
| 12.  | 62,449  | 0,9619                              | 1,4527                             | 20,0248                  | 36,855                  | 39,8526                         | 1,0886                                    | 0,84078  |
| 13.  | 62,238  | 0,9579                              | 1,4484                             | 19,9578                  | 36,665                  | 39,6459                         | 1,0830                                    | 0,83778  |
| 14.  | 62,372  | 0,9641                              | 1,4536                             | 19,7832                  | 36,658                  | 39,9381                         | 1,0889                                    | 0,84183  |
| 17.  | 62,479  | 0,9616                              | 1,4522                             | 19,7797                  | 36,661                  | 39,9780                         | 1,0903                                    | 0,84026  |
| 18.  | 62,541  | 0,9601                              | 1,4544                             | 19,7084                  | 36,646                  | 40,0200                         | 1,0918                                    | 0,84173  |
| 19.  | 62,351  | 0,9583                              | 1,4526                             | 19,7450                  | 36,641                  | 41,3997                         | 1,0897                                    | 0,84078  |
| 20.  | 62,008  | 0,9564                              | 1,4476                             | 19,7062                  | 36,621                  | 41,1641                         | 1,0833                                    | 0,83690  |
| 21.  | 62,004  | 0,9547                              | 1,4452                             | 19,6831                  | 36,655                  | 41,1528                         | 1,0827                                    | 0,83765  |
| 24.  | 62,067  | 0,9544                              | 1,4480                             | 19,6168                  | 36,666                  | 41,1312                         | 1,0824                                    | 0,83663  |
| 25.  | 62,276  | 0,9539                              | 1,4459                             | 19,6632                  | 36,637                  | 41,1079                         | 1,0825                                    | 0,83565  |
| 26.  | 62,260  | 0,9532                              | 1,4439                             | 19,6974                  | 36,652                  | 41,0041                         | 1,0788                                    | 0,83623  |

\* Erläuterungen siehe S. 48.

## II. Euro-Referenzkurse der Europäischen Zentralbank \*)

## 2. Jahres- und Monatsdurchschnitte +)

1 EUR = ... WE

| EU-Mitgliedsländer |            |                       |              |            |                          |                           |               |  |
|--------------------|------------|-----------------------|--------------|------------|--------------------------|---------------------------|---------------|--|
| Zeit               | Bulgarien  | Dänemark              | Polen        | Rumänien   | Schweden                 | Tschechien                | Ungarn        |  |
|                    | Lew<br>BGN | Dänische Krone<br>DKK | Zloty<br>PLN | Leu<br>RON | Schwedische Krone<br>SEK | Tschechische Krone<br>CZK | Forint<br>HUF |  |
| 2023               | 1,9558     | 7,4509                | 4,5420       | 4,9467     | 11,4788                  | 24,004                    | 381,85        |  |
| 2024               | 1,9558     | 7,4589                | 4,3058       | 4,9746     | 11,4325                  | 25,120                    | 395,30        |  |
| 2023 Jan.          | 1,9558     | 7,4383                | 4,6974       | 4,9242     | 11,2051                  | 23,958                    | 396,03        |  |
| Febr.              | 1,9558     | 7,4447                | 4,7415       | 4,9087     | 11,1725                  | 23,712                    | 384,91        |  |
| März               | 1,9558     | 7,4456                | 4,6893       | 4,9263     | 11,2276                  | 23,683                    | 385,01        |  |
| April              | 1,9558     | 7,4518                | 4,6320       | 4,9365     | 11,3370                  | 23,437                    | 375,34        |  |
| Mai                | 1,9558     | 7,4485                | 4,5345       | 4,9477     | 11,3697                  | 23,595                    | 372,37        |  |
| Juni               | 1,9558     | 7,4492                | 4,4608       | 4,9600     | 11,6766                  | 23,695                    | 370,60        |  |
| Juli               | 1,9558     | 7,4508                | 4,4431       | 4,9411     | 11,6343                  | 23,892                    | 379,04        |  |
| Aug.               | 1,9558     | 7,4522                | 4,4601       | 4,9411     | 11,8117                  | 24,108                    | 385,05        |  |
| Sept.              | 1,9558     | 7,4566                | 4,5981       | 4,9656     | 11,8417                  | 24,380                    | 386,43        |  |
| Okt.               | 1,9558     | 7,4604                | 4,5124       | 4,9682     | 11,6472                  | 24,584                    | 385,33        |  |
| Nov.               | 1,9558     | 7,4581                | 4,4020       | 4,9703     | 11,5475                  | 24,485                    | 379,19        |  |
| Dez.               | 1,9558     | 7,4556                | 4,3335       | 4,9707     | 11,2028                  | 24,478                    | 381,80        |  |
| 2024 Jan.          | 1,9558     | 7,4572                | 4,3648       | 4,9749     | 11,2834                  | 24,716                    | 382,04        |  |
| Febr.              | 1,9558     | 7,4550                | 4,3256       | 4,9746     | 11,2500                  | 25,232                    | 388,04        |  |
| März               | 1,9558     | 7,4566                | 4,3069       | 4,9708     | 11,3054                  | 25,292                    | 395,09        |  |
| April              | 1,9558     | 7,4596                | 4,3026       | 4,9730     | 11,5910                  | 25,278                    | 392,41        |  |
| Mai                | 1,9558     | 7,4606                | 4,2796       | 4,9754     | 11,6186                  | 24,819                    | 387,18        |  |
| Juni               | 1,9558     | 7,4592                | 4,3209       | 4,9767     | 11,2851                  | 24,779                    | 394,76        |  |
| Juli               | 1,9558     | 7,4606                | 4,2817       | 4,9730     | 11,5324                  | 25,299                    | 392,84        |  |
| Aug.               | 1,9558     | 7,4614                | 4,2917       | 4,9766     | 11,4557                  | 25,179                    | 394,70        |  |
| Sept.              | 1,9558     | 7,4600                | 4,2761       | 4,9744     | 11,3577                  | 25,099                    | 394,86        |  |
| Okt.               | 1,9558     | 7,4593                | 4,3170       | 4,9750     | 11,4048                  | 25,298                    | 401,90        |  |
| Nov.               | 1,9558     | 7,4583                | 4,3317       | 4,9762     | 11,5828                  | 25,301                    | 409,25        |  |
| Dez.               | 1,9558     | 7,4589                | 4,2704       | 4,9749     | 11,5040                  | 25,136                    | 411,99        |  |
| 2025 Jan.          | 1,9558     | 7,4609                | 4,2467       | 4,9752     | 11,4797                  | 25,163                    | 411,73        |  |
| Febr.              | 1,9558     | 7,4592                | 4,1722       | 4,9770     | 11,2474                  | 25,077                    | 403,13        |  |

| andere europäische und außereuropäische Länder |                                |             |                        |                        |                       |               |                          |
|--|--------------------------------|-------------|------------------------|------------------------|-----------------------|---------------|--------------------------|
| Zeit   | Australien                     | Brasilien   | China                  | Hongkong               | Indien                | Indonesien    | Island                   |
|  | Australischer<br>Dollar<br>AUD | Real<br>BRL | Yuan (Renminbi)<br>CNY | Hongkong-Dollar<br>HKD | Indische Rupie<br>INR | Rupiah<br>IDR | Isländische Krone<br>ISK |
| 2023   | 1,6288                         | 5,4010      | 7,6600                 | 8,4650                 | 89,3001               | 16 479,62     | 149,13                   |
| 2024   | 1,6397                         | 5,8283      | 7,7875                 | 8,4454                 | 90,5563               | 17 157,68     | 149,31                   |
| 2023 Jan.                                      | 1,5523                         | 5,6047      | 7,3173                 | 8,4217                 | 88,1441               | 16 427,04     | 154,06                   |
| Febr.  | 1,5514                         | 5,5386      | 7,3244                 | 8,4077                 | 88,5004               | 16 232,58     | 153,11                   |
| März   | 1,6034                         | 5,5784      | 7,3807                 | 8,4026                 | 88,1159               | 16 364,98     | 149,89                   |
| April  | 1,6389                         | 5,4995      | 7,5561                 | 8,6093                 | 89,9311               | 16 313,20     | 149,62                   |
| Mai  | 1,6346                         | 5,4092      | 7,5948                 | 8,5167                 | 89,4602               | 16 116,84     | 150,47                   |
| Juni   | 1,6157                         | 5,2695      | 7,7653                 | 8,4899                 | 89,1134               | 16 194,88     | 149,35                   |
| Juli   | 1,6423                         | 5,3099      | 7,9482                 | 8,6437                 | 90,8395               | 16 639,99     | 146,79                   |
| Aug.   | 1,6818                         | 5,3427      | 7,9096                 | 8,5370                 | 90,3518               | 16 639,40     | 143,87                   |
| Sept.  | 1,6622                         | 5,2770      | 7,7967                 | 8,3640                 | 88,7372               | 16 424,67     | 144,46                   |
| Okt.   | 1,6637                         | 5,3509      | 7,7200                 | 8,2648                 | 87,8937               | 16 646,67     | 146,50                   |
| Nov.   | 1,6634                         | 5,2963      | 7,8087                 | 8,4380                 | 90,0102               | 16 853,56     | 151,44                   |
| Dez.   | 1,6321                         | 5,3428      | 7,7870                 | 8,5152                 | 90,8009               | 16 910,33     | 150,55                   |
| 2024 Jan.                                      | 1,6422                         | 5,3569      | 7,8201                 | 8,5244                 | 90,6347               | 17 049,43     | 149,43                   |
| Febr.  | 1,6533                         | 5,3559      | 7,7651                 | 8,4432                 | 89,5608               | 16 898,59     | 148,68                   |
| März   | 1,6586                         | 5,4157      | 7,8297                 | 8,5049                 | 90,2515               | 17 063,66     | 149,04                   |
| April  | 1,6469                         | 5,4975      | 7,7658                 | 8,4006                 | 89,4676               | 17 258,77     | 150,35                   |
| Mai  | 1,6317                         | 5,5529      | 7,8206                 | 8,4458                 | 90,1573               | 17 375,67     | 150,00                   |
| Juni   | 1,6206                         | 5,7884      | 7,8051                 | 8,4023                 | 89,8106               | 17 595,94     | 149,36                   |
| Juli   | 1,6257                         | 6,0053      | 7,8750                 | 8,4684                 | 90,6557               | 17 623,29     | 149,43                   |
| Aug.   | 1,6559                         | 6,1193      | 7,8736                 | 8,5849                 | 92,4062               | 17 347,75     | 151,84                   |
| Sept.  | 1,6398                         | 6,1528      | 7,8611                 | 8,6528                 | 93,0808               | 17 020,23     | 152,21                   |
| Okt.   | 1,6250                         | 6,1195      | 7,7276                 | 8,4726                 | 91,6266               | 16 988,19     | 149,07                   |
| Nov.   | 1,6267                         | 6,1729      | 7,6617                 | 8,2699                 | 89,6717               | 16 817,07     | 146,72                   |
| Dez.   | 1,6529                         | 6,3843      | 7,6298                 | 8,1459                 | 89,0453               | 16 810,95     | 145,24                   |
| 2025 Jan.                                      | 1,6626                         | 6,2408      | 7,5560                 | 8,0605                 | 89,3418               | 16 832,40     | 145,40                   |
| Febr.  | 1,6528                         | 6,0053      | 7,5749                 | 8,1031                 | 90,6346               | 17 020,42     | 146,26                   |

\* Erläuterungen siehe S. 48. + Eigene Berechnungen der Durchschnitte auf Basis der täglichen Euro-Referenzkurse der EZB.

## II. Euro-Referenzkurse der Europäischen Zentralbank \*)

noch: 2. Jahres- und Monatsdurchschnitte +)

1 EUR = ... WE

| noch: andere europäische und außereuropäische Länder |                                |                     |  |                               |  |  |  |   |
|--|--------------------------------|---------------------|--|-------------------------------|--|--|--|---|
| Zeit   | Israel<br>Neuer Schekel<br>ILS | Japan<br>Yen<br>JPY | Kanada<br>Kanadischer<br>Dollar<br>CAD | Korea, Republik<br>Won<br>KRW | Malaysia<br>Malaysischer<br>Ringgit<br>MYR | Mexiko<br>Mexikanischer<br>Peso<br>MXN | Neuseeland<br>Neuseeland-<br>Dollar<br>NZD | Norwegen<br>Norwegische<br>Krone<br>NOK |
| 2023   | 3,9880                         | 151,99              | 1,4595                                 | 1 412,88                      | 4,9320                                     | 19,1830                                | 1,7622                                     | 11,4248                                 |
| 2024   | 4,0067                         | 163,85              | 1,4821                                 | 1 475,40                      | 4,9503                                     | 19,8314                                | 1,7880                                     | 11,6290                                 |
| 2023 Jan.  | 3,7126                         | 140,54              | 1,4474                                 | 1 341,38                      | 4,6589                                     | 20,4573                                | 1,6851                                     | 10,7149                                 |
| Febr.  | 3,7975                         | 142,38              | 1,4400                                 | 1 368,77                      | 4,6794                                     | 19,9543                                | 1,7016                                     | 10,9529                                 |
| März   | 3,8742                         | 143,01              | 1,4649                                 | 1 398,25                      | 4,7816                                     | 19,7242                                | 1,7242                                     | 11,2858                                 |
| April  | 3,9877                         | 146,51              | 1,4792                                 | 1 452,07                      | 4,8561                                     | 19,8195                                | 1,7673                                     | 11,5187                                 |
| Mai  | 3,9863                         | 148,93              | 1,4687                                 | 1 442,31                      | 4,9119                                     | 19,2755                                | 1,7481                                     | 11,7330                                 |
| Juni   | 3,9502                         | 153,15              | 1,4414                                 | 1 406,43                      | 5,0208                                     | 18,6993                                | 1,7686                                     | 11,7164                                 |
| Juli   | 4,0546                         | 155,94              | 1,4618                                 | 1 419,16                      | 5,0754                                     | 18,7085                                | 1,7758                                     | 11,3474                                 |
| Aug.   | 4,0861                         | 157,96              | 1,4703                                 | 1 443,24                      | 5,0294                                     | 18,5202                                | 1,8195                                     | 11,4127                                 |
| Sept.  | 4,0793                         | 157,80              | 1,4458                                 | 1 424,53                      | 5,0024                                     | 18,4757                                | 1,8012                                     | 11,4525                                 |
| Okt.   | 4,2034                         | 158,04              | 1,4474                                 | 1 427,33                      | 5,0142                                     | 19,0882                                | 1,7916                                     | 11,6284                                 |
| Nov.   | 4,1118                         | 161,84              | 1,4828                                 | 1 412,57                      | 5,0667                                     | 18,7877                                | 1,8033                                     | 11,7958                                 |
| Dez.   | 4,0057                         | 157,21              | 1,4653                                 | 1 423,13                      | 5,0826                                     | 18,7665                                | 1,7556                                     | 11,5333                                 |
| 2024 Jan.  | 4,0493                         | 159,46              | 1,4631                                 | 1 447,18                      | 5,1105                                     | 18,6268                                | 1,7673                                     | 11,3501                                 |
| Febr.  | 3,9345                         | 161,38              | 1,4564                                 | 1 437,37                      | 5,1468                                     | 18,4425                                | 1,7618                                     | 11,3843                                 |
| März   | 3,9442                         | 162,77              | 1,4726                                 | 1 448,12                      | 5,1272                                     | 18,2610                                | 1,7869                                     | 11,5214                                 |
| April  | 4,0240                         | 165,03              | 1,4661                                 | 1 469,42                      | 5,1139                                     | 18,0066                                | 1,7992                                     | 11,6828                                 |
| Mai  | 4,0062                         | 168,54              | 1,4780                                 | 1 474,96                      | 5,0971                                     | 18,1549                                | 1,7819                                     | 11,5988                                 |
| Juni   | 4,0074                         | 169,81              | 1,4750                                 | 1 485,38                      | 5,0680                                     | 19,6134                                | 1,7539                                     | 11,4178                                 |
| Juli   | 3,9902                         | 171,17              | 1,4868                                 | 1 499,62                      | 5,0737                                     | 19,6397                                | 1,7985                                     | 11,7160                                 |
| Aug.   | 4,1079                         | 161,06              | 1,5049                                 | 1 488,61                      | 4,8605                                     | 21,0823                                | 1,8112                                     | 11,7895                                 |
| Sept.  | 4,1452                         | 159,08              | 1,5037                                 | 1 478,72                      | 4,7341                                     | 21,7625                                | 1,7845                                     | 11,7852                                 |
| Okt.   | 4,1020                         | 163,20              | 1,4993                                 | 1 484,59                      | 4,6883                                     | 21,4603                                | 1,7917                                     | 11,7907                                 |
| Nov.   | 3,9523                         | 163,23              | 1,4855                                 | 1 482,25                      | 4,7141                                     | 21,6152                                | 1,7967                                     | 11,7408                                 |
| Dez.   | 3,7896                         | 161,08              | 1,4915                                 | 1 506,85                      | 4,6728                                     | 21,2338                                | 1,8217                                     | 11,7447                                 |
| 2025 Jan.  | 3,7450                         | 161,92              | 1,4904                                 | 1 503,60                      | 4,6232                                     | 21,2951                                | 1,8393                                     | 11,7456                                 |
| Febr.  | 3,7149                         | 158,09              | 1,4893                                 | 1 505,02                      | 4,6261                                     | 21,3268                                | 1,8337                                     | 11,6574                                 |

| noch: andere europäische und außereuropäische Länder |   |                                     |                                    |                          |                         |                                 |   |  |
|--|---|-------------------------------------|------------------------------------|--------------------------|-------------------------|---------------------------------|---|--|
| Zeit   | Philippinen<br>Philippinischer<br>Peso<br>PHP | Schweiz<br>Schweizer Franken<br>CHF | Singapur<br>Singapur-Dollar<br>SGD | Südafrika<br>Rand<br>ZAR | Thailand<br>Baht<br>THB | Türkei<br>Türkische Lira<br>TRY | Vereinigte<br>Staaten<br>US-Dollar<br>USD | Vereinigtes<br>Königreich<br>Pfund Sterling<br>GBP |
| 2023   | 60,163  | 0,9718                              | 1,4523                             | 19,9551                  | 37,631                  | 25,7597                         | 1,0813                                    | 0,86979  |
| 2024   | 62,007  | 0,9526                              | 1,4458                             | 19,8297                  | 38,181                  | 35,5734                         | 1,0824                                    | 0,84662  |
| 2023 Jan.  | 59,162  | 0,9961                              | 1,4283                             | 18,4320                  | 35,840                  | 20,2312                         | 1,0769                                    | 0,88212  |
| Febr.  | 58,743  | 0,9905                              | 1,4262                             | 19,1765                  | 36,486                  | 20,1981                         | 1,0715                                    | 0,88550  |
| März   | 58,581  | 0,9908                              | 1,4354                             | 19,5602                  | 36,912                  | 20,3491                         | 1,0706                                    | 0,88192  |
| April  | 60,807  | 0,9846                              | 1,4609                             | 19,9205                  | 37,549                  | 21,2267                         | 1,0968                                    | 0,88115  |
| Mai  | 60,604  | 0,9751                              | 1,4555                             | 20,6864                  | 37,166                  | 21,4918                         | 1,0868                                    | 0,87041  |
| Juni   | 60,475  | 0,9764                              | 1,4596                             | 20,3033                  | 37,852                  | 25,7697                         | 1,0840                                    | 0,85861  |
| Juli   | 60,690  | 0,9663                              | 1,4753                             | 20,1074                  | 38,243                  | 29,3212                         | 1,1058                                    | 0,85856  |
| Aug.   | 61,461  | 0,9588                              | 1,4735                             | 20,4723                  | 38,195                  | 29,3788                         | 1,0909                                    | 0,85892  |
| Sept.  | 60,665  | 0,9600                              | 1,4562                             | 20,2780                  | 38,301                  | 28,8643                         | 1,0684                                    | 0,86158  |
| Okt.   | 59,994  | 0,9547                              | 1,4462                             | 20,1390                  | 38,549                  | 29,4506                         | 1,0563                                    | 0,86798  |
| Nov.   | 60,285  | 0,9634                              | 1,4575                             | 20,0397                  | 38,327                  | 30,9786                         | 1,0808                                    | 0,87045  |
| Dez.   | 60,593  | 0,9441                              | 1,4533                             | 20,3373                  | 38,176                  | 31,7243                         | 1,0903                                    | 0,86168  |
| 2024 Jan.  | 61,090  | 0,9368                              | 1,4569                             | 20,5161                  | 38,401                  | 32,8165                         | 1,0905                                    | 0,85873  |
| Febr.  | 60,486  | 0,9462                              | 1,4513                             | 20,5082                  | 38,709                  | 33,2644                         | 1,0795                                    | 0,85466  |
| März   | 60,736  | 0,9656                              | 1,4573                             | 20,4955                  | 39,079                  | 34,8229                         | 1,0872                                    | 0,85524  |
| April  | 61,171  | 0,9761                              | 1,4554                             | 20,2378                  | 39,454                  | 34,6926                         | 1,0728                                    | 0,85658  |
| Mai  | 62,523  | 0,9830                              | 1,4606                             | 19,9079                  | 39,607                  | 34,8605                         | 1,0812                                    | 0,85564  |
| Juni   | 63,177  | 0,9616                              | 1,4547                             | 19,8144                  | 39,492                  | 35,0667                         | 1,0759                                    | 0,84643  |
| Juli   | 63,416  | 0,9676                              | 1,4602                             | 19,7950                  | 39,324                  | 35,6969                         | 1,0844                                    | 0,84332  |
| Aug.   | 62,710  | 0,9450                              | 1,4488                             | 19,8651                  | 38,263                  | 37,1098                         | 1,1012                                    | 0,85150  |
| Sept.  | 62,256  | 0,9414                              | 1,4396                             | 19,5634                  | 37,012                  | 37,8238                         | 1,1106                                    | 0,84021  |
| Okt.   | 62,655  | 0,9386                              | 1,4283                             | 19,1609                  | 36,411                  | 37,3473                         | 1,0904                                    | 0,83496  |
| Nov.   | 62,410  | 0,9355                              | 1,4206                             | 19,0553                  | 36,596                  | 36,6237                         | 1,0630                                    | 0,83379  |
| Dez.   | 61,203  | 0,9339                              | 1,4144                             | 19,0606                  | 35,794                  | 36,6588                         | 1,0479                                    | 0,82804  |
| 2025 Jan.  | 60,479  | 0,9414                              | 1,4092                             | 19,3821                  | 35,444                  | 36,8091                         | 1,0354                                    | 0,83908  |
| Febr.  | 60,443  | 0,9413                              | 1,4022                             | 19,2451                  | 35,189                  | 37,6927                         | 1,0413                                    | 0,83071  |

\* Erläuterungen siehe S. 48. + Eigene Berechnungen der Durchschnitte auf Basis der täglichen Euro-Referenzkurse der EZB.

## II. Euro-Referenzkurse der Europäischen Zentralbank \*)

## 3. Jahresendstände und -durchschnitte

1 EUR = ... WE

| EU-Mitgliedsländer             |                          |             |             |              |              |            |                             |         |
|--------------------------------|--------------------------|-------------|-------------|--------------|--------------|------------|-----------------------------|---------|
| Bulgarien                      | Dänemark                 | Kroatien 1) | Lettland 1) | Litauen 1)   | Polen        | Rumänien   | Schweden                    |         |
| Lew<br>BGN                     | Dänische<br>Krone<br>DKK | Kuna<br>HRK | Lats<br>LVL | Litas<br>LTL | Zloty<br>PLN | Leu<br>RON | Schwedische<br>Krone<br>SEK |         |
| <b>Stand am Jahresende</b>     |                          |             |             |              |              |            |                             |         |
| 2011                           | 1,9558                   | 7,4342      | 7,5370      | 0,699500     | 3,4528       | 4,4580     | 4,3233                      | 8,9120  |
| 2012                           | 1,9558                   | 7,4610      | 7,5575      | 0,697700     | 3,4528       | 4,0740     | 4,4445                      | 8,5820  |
| 2013                           | 1,9558                   | 7,4593      | 7,6265      | 0,702804     | 3,4528       | 4,1543     | 4,4710                      | 8,8591  |
| 2014                           | 1,9558                   | 7,4453      | 7,6580      | –            | 3,4528       | 4,2732     | 4,4828                      | 9,3930  |
| 2015                           | 1,9558                   | 7,4626      | 7,6380      | –            | –            | 4,2639     | 4,5240                      | 9,1895  |
| 2016                           | 1,9558                   | 7,4344      | 7,5597      | –            | –            | 4,4103     | 4,5390                      | 9,5525  |
| 2017                           | 1,9558                   | 7,4449      | 7,4400      | –            | –            | 4,1770     | 4,6585                      | 9,8438  |
| 2018                           | 1,9558                   | 7,4673      | 7,4125      | –            | –            | 4,3014     | 4,6635                      | 10,2548 |
| 2019                           | 1,9558                   | 7,4715      | 7,4395      | –            | –            | 4,2568     | 4,7830                      | 10,4468 |
| 2020                           | 1,9558                   | 7,4409      | 7,5519      | –            | –            | 4,5597     | 4,8683                      | 10,0343 |
| 2021                           | 1,9558                   | 7,4364      | 7,5156      | –            | –            | 4,5969     | 4,9490                      | 10,2503 |
| 2022                           | 1,9558                   | 7,4365      | 7,5365      | –            | –            | 4,6808     | 4,9495                      | 11,1218 |
| 2023                           | 1,9558                   | 7,4529      | –           | –            | –            | 4,3395     | 4,9756                      | 11,0960 |
| 2024                           | 1,9558                   | 7,4578      | –           | –            | –            | 4,2750     | 4,9743                      | 11,4590 |
| <b>Durchschnitt im Jahr +)</b> |                          |             |             |              |              |            |                             |         |
| 2011                           | 1,9558                   | 7,4506      | 7,4390      | 0,7063       | 3,4528       | 4,1206     | 4,2391                      | 9,0298  |
| 2012                           | 1,9558                   | 7,4437      | 7,5217      | 0,6973       | 3,4528       | 4,1847     | 4,4593                      | 8,7041  |
| 2013                           | 1,9558                   | 7,4579      | 7,5786      | 0,7015       | 3,4528       | 4,1975     | 4,4190                      | 8,6515  |
| 2014                           | 1,9558                   | 7,4548      | 7,6344      | –            | 3,4528       | 4,1843     | 4,4437                      | 9,0985  |
| 2015                           | 1,9558                   | 7,4587      | 7,6137      | –            | –            | 4,1841     | 4,4454                      | 9,3535  |
| 2016                           | 1,9558                   | 7,4452      | 7,5333      | –            | –            | 4,3632     | 4,4904                      | 9,4689  |
| 2017                           | 1,9558                   | 7,4386      | 7,4637      | –            | –            | 4,2570     | 4,5688                      | 9,6351  |
| 2018                           | 1,9558                   | 7,4532      | 7,4182      | –            | –            | 4,2615     | 4,6540                      | 10,2583 |
| 2019                           | 1,9558                   | 7,4661      | 7,4180      | –            | –            | 4,2976     | 4,7453                      | 10,5891 |
| 2020                           | 1,9558                   | 7,4542      | 7,5384      | –            | –            | 4,4430     | 4,8383                      | 10,4848 |
| 2021                           | 1,9558                   | 7,4370      | 7,5284      | –            | –            | 4,5652     | 4,9215                      | 10,1465 |
| 2022                           | 1,9558                   | 7,4396      | 7,5349      | –            | –            | 4,6861     | 4,9313                      | 10,6296 |
| 2023                           | 1,9558                   | 7,4509      | –           | –            | –            | 4,5420     | 4,9467                      | 11,4788 |
| 2024                           | 1,9558                   | 7,4589      | –           | –            | –            | 4,3058     | 4,9746                      | 11,4325 |

| noch: EU-Mitgliedsländer       |               | andere europäische und außereuropäische Länder |             |                           |                            |                       |               |           |
|--------------------------------|---------------|--|-------------|---------------------------|----------------------------|-----------------------|---------------|-----------|
| Tschechien                     | Ungarn        | Australien                                     | Brasilien   | China                     | Hongkong                   | Indien                | Indonesien    |           |
| Tschechische<br>Krone<br>CZK   | Forint<br>HUF | Australischer<br>Dollar<br>AUD                 | Real<br>BRL | Yuan<br>(Renminbi)<br>CNY | Hongkong-<br>Dollar<br>HKD | Indische Rupie<br>INR | Rupiah<br>IDR |           |
| <b>Stand am Jahresende</b>     |               |  |             |                           |                            |                       |               |           |
| 2011                           | 25,787        | 314,58   | 1,2723      | 2,4159                    | 8,1588                     | 10,0510               | 68,7130       | 11 731,47 |
| 2012                           | 25,151        | 292,30   | 1,2712      | 2,7036                    | 8,2207                     | 10,2260               | 72,5600       | 12 713,97 |
| 2013                           | 27,427        | 297,04   | 1,5423      | 3,2576                    | 8,3491                     | 10,6933               | 85,3660       | 16 764,78 |
| 2014                           | 27,735        | 315,54   | 1,4829      | 3,2207                    | 7,5358                     | 9,4170                | 76,7190       | 15 076,10 |
| 2015                           | 27,023        | 315,98   | 1,4897      | 4,3117                    | 7,0608                     | 8,4376                | 72,0215       | 15 039,99 |
| 2016                           | 27,021        | 309,83   | 1,4596      | 3,4305                    | 7,3202                     | 8,1751                | 71,5935       | 14 173,43 |
| 2017                           | 25,535        | 310,33   | 1,5346      | 3,9729                    | 7,8044                     | 9,3720                | 76,6055       | 16 239,12 |
| 2018                           | 25,724        | 320,98   | 1,6220      | 4,4440                    | 7,8751                     | 8,9675                | 79,7298       | 16 500,00 |
| 2019                           | 25,408        | 330,53   | 1,5995      | 4,5157                    | 7,8205                     | 8,7473                | 80,1870       | 15 595,60 |
| 2020                           | 26,242        | 363,89   | 1,5896      | 6,3735                    | 8,0225                     | 9,5142                | 89,6605       | 17 240,76 |
| 2021                           | 24,858        | 369,19   | 1,5615      | 6,3101                    | 7,1947                     | 8,8333                | 84,2292       | 16 100,42 |
| 2022                           | 24,116        | 400,87   | 1,5693      | 5,6386                    | 7,3582                     | 8,3163                | 88,1710       | 16 519,82 |
| 2023                           | 24,724        | 382,80   | 1,6263      | 5,3618                    | 7,8509                     | 8,6314                | 91,9045       | 17 079,71 |
| 2024                           | 25,185        | 411,35   | 1,6772      | 6,4253                    | 7,5833                     | 8,0686                | 88,9335       | 16 820,88 |
| <b>Durchschnitt im Jahr +)</b> |               |  |             |                           |                            |                       |               |           |
| 2011                           | 24,590        | 279,37   | 1,3484      | 2,3265                    | 8,9960                     | 10,8362               | 64,8859       | 12 206,51 |
| 2012                           | 25,149        | 289,25   | 1,2407      | 2,5084                    | 8,1052                     | 9,9663                | 68,5973       | 12 045,73 |
| 2013                           | 25,980        | 296,87   | 1,3777      | 2,8687                    | 8,1646                     | 10,3016               | 77,9300       | 13 857,50 |
| 2014                           | 27,536        | 308,71   | 1,4719      | 3,1211                    | 8,1857                     | 10,3025               | 81,0406       | 15 748,92 |
| 2015                           | 27,279        | 310,00   | 1,4777      | 3,7004                    | 6,9733                     | 8,6014                | 71,1956       | 14 870,39 |
| 2016                           | 27,034        | 311,44   | 1,4883      | 3,8561                    | 7,3522                     | 8,5922                | 74,3717       | 14 720,83 |
| 2017                           | 26,326        | 309,19   | 1,4732      | 3,6054                    | 7,6290                     | 8,8045                | 73,5324       | 15 118,01 |
| 2018                           | 25,647        | 318,89   | 1,5797      | 4,3085                    | 7,8081                     | 9,2559                | 80,7332       | 16 803,22 |
| 2019                           | 25,670        | 325,30   | 1,6109      | 4,4134                    | 7,7355                     | 8,7715                | 78,8361       | 15 835,27 |
| 2020                           | 26,455        | 351,25   | 1,6549      | 5,8943                    | 7,8747                     | 8,8587                | 84,6392       | 16 627,37 |
| 2021                           | 25,640        | 358,52   | 1,5749      | 6,3779                    | 7,6282                     | 9,1932                | 87,4392       | 16 920,72 |
| 2022                           | 24,566        | 391,29   | 1,5167      | 5,4399                    | 7,0788                     | 8,2451                | 82,6864       | 15 625,25 |
| 2023                           | 24,004        | 381,85   | 1,6288      | 5,4010                    | 7,6600                     | 8,4650                | 89,3001       | 16 479,62 |
| 2024                           | 25,120        | 395,30   | 1,6397      | 5,8283                    | 7,7875                     | 8,4454                | 90,5563       | 17 157,68 |

\* Erläuterungen siehe S. 48. + Eigene Berechnungen der Durchschnitte auf Basis der täglichen Euro-Referenzkurse der EZB. 1 Beitritt zum Euroraum siehe S. 7 (Tabelle I.1.).

## II. Euro-Referenzkurse der Europäischen Zentralbank \*)

## noch: 3. Jahresendstände und -durchschnitte

1 EUR = ... WE

| noch: andere europäische und außereuropäische Länder |  |                                      |                     |  |                                  |  |  |  |   |  |
|--|--|--------------------------------------|---------------------|--|----------------------------------|--|--|--|---|--|
| Zeit   | Island<br>Isländische<br>Krone<br>ISK 1) | Israel<br>Neuer<br>Schekel<br>ILS 2) | Japan<br>Yen<br>JPY | Kanada<br>Kanadischer<br>Dollar<br>CAD | Korea,<br>Republik<br>Won<br>KRW | Malaysia<br>Malaysischer<br>Ringgit<br>MYR | Mexiko<br>Mexikanischer<br>Peso<br>MXN | Neuseeland<br>Neuseeland-<br>Dollar<br>NZD | Norwegen<br>Norwegische<br>Krone<br>NOK |  |
| <b>Stand am Jahresende</b>                           |  |                                      |                     |  |                                  |  |  |  |   |  |
| 2011   | –  | 4,9453                               | 100,20              | 1,3215                                 | 1 498,69                         | 4,1055                                     | 18,0512                                | 1,6737                                     | 7,7540                                  |  |
| 2012   | –  | 4,9258                               | 113,61              | 1,3137                                 | 1 406,23                         | 4,0347                                     | 17,1845                                | 1,6045                                     | 7,3483                                  |  |
| 2013   | –  | 4,7880                               | 144,72              | 1,4671                                 | 1 450,93                         | 4,5221                                     | 18,0731                                | 1,6762                                     | 8,3630                                  |  |
| 2014   | –  | 4,7200                               | 145,23              | 1,4063                                 | 1 324,80                         | 4,2473                                     | 17,8679                                | 1,5525                                     | 9,0420                                  |  |
| 2015   | –  | 4,2481                               | 131,07              | 1,5116                                 | 1 280,78                         | 4,6959                                     | 18,9145                                | 1,5923                                     | 9,6030                                  |  |
| 2016   | –  | 4,0477                               | 123,40              | 1,4188                                 | 1 269,36                         | 4,7287                                     | 21,7719                                | 1,5158                                     | 9,0863                                  |  |
| 2017   | –  | 4,1635                               | 135,01              | 1,5039                                 | 1 279,61                         | 4,8536                                     | 23,6612                                | 1,6850                                     | 9,8403                                  |  |
| 2018   | 133,20                                   | 4,2972                               | 125,85              | 1,5605                                 | 1 277,93                         | 4,7317                                     | 22,4921                                | 1,7056                                     | 9,9483                                  |  |
| 2019   | 135,80                                   | 3,8845                               | 121,94              | 1,4598                                 | 1 296,28                         | 4,5953                                     | 21,2202                                | 1,6653                                     | 9,8638                                  |  |
| 2020   | 156,10                                   | 3,9447                               | 126,49              | 1,5633                                 | 1 336,00                         | 4,9340                                     | 24,4160                                | 1,6984                                     | 10,4703                                 |  |
| 2021   | 147,60                                   | 3,5159                               | 130,38              | 1,4393                                 | 1 346,38                         | 4,7184                                     | 23,1438                                | 1,6579                                     | 9,9888                                  |  |
| 2022   | 151,50                                   | 3,7554                               | 140,66              | 1,4440                                 | 1 344,09                         | 4,6984                                     | 20,8560                                | 1,6798                                     | 10,5138                                 |  |
| 2023   | 150,50                                   | 3,9993                               | 156,33              | 1,4642                                 | 1 433,66                         | 5,0775                                     | 18,7231                                | 1,7504                                     | 11,2405                                 |  |
| 2024   | 143,90                                   | 3,7885                               | 163,06              | 1,4948                                 | 1 532,15                         | 4,6454                                     | 21,5504                                | 1,8532                                     | 11,7950                                 |  |
| <b>Durchschnitt im Jahr +)</b>                       |  |                                      |                     |  |                                  |  |  |  |   |  |
| 2011   | –  | 4,9775                               | 110,96              | 1,3761                                 | 1 541,23                         | 4,2558                                     | 17,2877                                | 1,7600                                     | 7,7934                                  |  |
| 2012   | –  | 4,9536                               | 102,49              | 1,2842                                 | 1 447,69                         | 3,9672                                     | 16,9029                                | 1,5867                                     | 7,4751                                  |  |
| 2013   | –  | 4,7948                               | 129,66              | 1,3684                                 | 1 453,91                         | 4,1855                                     | 16,9641                                | 1,6206                                     | 7,8067                                  |  |
| 2014   | –  | 4,7449                               | 140,31              | 1,4661                                 | 1 398,14                         | 4,3446                                     | 17,6550                                | 1,5995                                     | 8,3544                                  |  |
| 2015   | –  | 4,3122                               | 134,31              | 1,4186                                 | 1 256,54                         | 4,3373                                     | 17,6157                                | 1,5930                                     | 8,9496                                  |  |
| 2016   | –  | 4,2489                               | 120,20              | 1,4659                                 | 1 284,18                         | 4,5835                                     | 20,6673                                | 1,5886                                     | 9,2906                                  |  |
| 2017   | –  | 4,0622                               | 126,71              | 1,4647                                 | 1 276,74                         | 4,8527                                     | 21,3286                                | 1,5897                                     | 9,3270                                  |  |
| 2018   | 127,89                                   | 4,2423                               | 130,40              | 1,5294                                 | 1 299,07                         | 4,7634                                     | 22,7054                                | 1,7065                                     | 9,5975                                  |  |
| 2019   | 137,28                                   | 3,9901                               | 122,01              | 1,4855                                 | 1 305,32                         | 4,6374                                     | 21,5565                                | 1,6998                                     | 9,8511                                  |  |
| 2020   | 154,59                                   | 3,9258                               | 121,85              | 1,5300                                 | 1 345,58                         | 4,7959                                     | 24,5194                                | 1,7561                                     | 10,7228                                 |  |
| 2021   | 150,15                                   | 3,8208                               | 129,88              | 1,4826                                 | 1 354,06                         | 4,9015                                     | 23,9852                                | 1,6724                                     | 10,1633                                 |  |
| 2022   | 142,24                                   | 3,5345                               | 138,03              | 1,3695                                 | 1 358,07                         | 4,6279                                     | 21,1869                                | 1,6582                                     | 10,1026                                 |  |
| 2023   | 149,13                                   | 3,9880                               | 151,99              | 1,4595                                 | 1 412,88                         | 4,9320                                     | 19,1830                                | 1,7622                                     | 11,4248                                 |  |
| 2024   | 149,31                                   | 4,0067                               | 163,85              | 1,4821                                 | 1 475,40                         | 4,9503                                     | 19,8314                                | 1,7880                                     | 11,6290                                 |  |

| noch: andere europäische und außereuropäische Länder |   |  |  |  |                          |                         |                                 |   |  |  |
|--|---|--|--|--|--------------------------|-------------------------|---------------------------------|---|--|--|
| Zeit   | Philippinen<br>Philippinischer<br>Peso<br>PHP | Russische<br>Föderation<br>Rubel<br>RUB 3) | Schweiz<br>Schweizer<br>Franken<br>CHF | Singapur<br>Singapur-<br>Dollar<br>SGD | Südafrika<br>Rand<br>ZAR | Thailand<br>Baht<br>THB | Türkei<br>Türkische Lira<br>TRY | Vereinigte<br>Staaten<br>US-Dollar<br>USD | Vereinigtes<br>Königreich<br>Pfund Sterling<br>GBP |  |
| <b>Stand am Jahresende</b>                           |   |  |  |  |                          |                         |                                 |   |  |  |
| 2011   | 56,754  | 41,7650                                    | 1,2156                                 | 1,6819                                 | 10,4830                  | 40,991                  | 2,4432                          | 1,2939                                    | 0,83530  |  |
| 2012   | 54,107  | 40,3295                                    | 1,2072                                 | 1,6111                                 | 11,1727                  | 40,347                  | 2,3551                          | 1,3194                                    | 0,81610  |  |
| 2013   | 61,289  | 45,3246                                    | 1,2276                                 | 1,7414                                 | 14,5660                  | 45,178                  | 2,9605                          | 1,3791                                    | 0,83370  |  |
| 2014   | 54,436  | 72,3370                                    | 1,2024                                 | 1,6058                                 | 14,0353                  | 39,910                  | 2,8320                          | 1,2141                                    | 0,77890  |  |
| 2015   | 50,999  | 80,6736                                    | 1,0835                                 | 1,5417                                 | 16,9530                  | 39,248                  | 3,1765                          | 1,0887                                    | 0,73395  |  |
| 2016   | 52,268  | 64,3000                                    | 1,0739                                 | 1,5234                                 | 14,4570                  | 37,726                  | 3,7072                          | 1,0541                                    | 0,85618  |  |
| 2017   | 59,795  | 69,3920                                    | 1,1702                                 | 1,6024                                 | 14,8054                  | 39,121                  | 4,5464                          | 1,1993                                    | 0,88723  |  |
| 2018   | 60,113  | 79,7153                                    | 1,1269                                 | 1,5591                                 | 16,4594                  | 37,052                  | 6,0588                          | 1,1450                                    | 0,89453  |  |
| 2019   | 56,900  | 69,9563                                    | 1,0854                                 | 1,5111                                 | 15,7773                  | 33,415                  | 6,6843                          | 1,1234                                    | 0,85080  |  |
| 2020   | 59,125  | 91,4671                                    | 1,0802                                 | 1,6218                                 | 18,0219                  | 36,727                  | 9,1131                          | 1,2271                                    | 0,89903  |  |
| 2021   | 57,763  | 85,3004                                    | 1,0331                                 | 1,5279                                 | 18,0625                  | 37,653                  | 15,2335                         | 1,1326                                    | 0,84028  |  |
| 2022   | 59,320  | –  | 0,9847                                 | 1,4300                                 | 18,0986                  | 36,835                  | 19,9649                         | 1,0666                                    | 0,88693  |  |
| 2023   | 61,283  | –  | 0,9260                                 | 1,4591                                 | 20,3477                  | 37,973                  | 32,6531                         | 1,1050                                    | 0,86905  |  |
| 2024   | 60,301  | –  | 0,9412                                 | 1,4164                                 | 19,6188                  | 35,676                  | 36,7372                         | 1,0389                                    | 0,82918  |  |
| <b>Durchschnitt im Jahr +)</b>                       |   |  |  |  |                          |                         |                                 |   |  |  |
| 2011   | 60,260  | 40,8846                                    | 1,2326                                 | 1,7489                                 | 10,0970                  | 42,429                  | 2,3378                          | 1,3920                                    | 0,86788  |  |
| 2012   | 54,246  | 39,9262                                    | 1,2053                                 | 1,6055                                 | 10,5511                  | 39,928                  | 2,3135                          | 1,2848                                    | 0,81087  |  |
| 2013   | 56,428  | 42,3370                                    | 1,2311                                 | 1,6619                                 | 12,8330                  | 40,830                  | 2,5335                          | 1,3281                                    | 0,84926  |  |
| 2014   | 58,979  | 50,9518                                    | 1,2146                                 | 1,6823                                 | 14,4037                  | 43,147                  | 2,9065                          | 1,3285                                    | 0,80612  |  |
| 2015   | 50,522  | 68,0720                                    | 1,0679                                 | 1,5255                                 | 14,1723                  | 38,028                  | 3,0255                          | 1,1095                                    | 0,72584  |  |
| 2016   | 52,556  | 74,1446                                    | 1,0902                                 | 1,5275                                 | 16,2645                  | 39,043                  | 3,3433                          | 1,1069                                    | 0,81948  |  |
| 2017   | 56,973  | 65,9383                                    | 1,1117                                 | 1,5588                                 | 15,0490                  | 38,296                  | 4,1206                          | 1,1297                                    | 0,87667  |  |
| 2018   | 62,210  | 74,0416                                    | 1,1550                                 | 1,5926                                 | 16,6186                  | 38,164                  | 5,7077                          | 1,1810                                    | 0,88471  |  |
| 2019   | 57,985  | 72,4553                                    | 1,1124                                 | 1,5273                                 | 16,1757                  | 34,757                  | 6,3578                          | 1,1195                                    | 0,87777  |  |
| 2020   | 56,615  | 82,7248                                    | 1,0705                                 | 1,5742                                 | 18,7655                  | 35,708                  | 8,0547                          | 1,1422                                    | 0,88970  |  |
| 2021   | 58,299  | 87,1527                                    | 1,0811                                 | 1,5891                                 | 17,4766                  | 37,837                  | 10,5124                         | 1,1827                                    | 0,85960  |  |
| 2022   | 57,314  | –  | 1,0047                                 | 1,4512                                 | 17,2086                  | 36,856                  | 17,4088                         | 1,0530                                    | 0,85276  |  |
| 2023   | 60,163  | –  | 0,9718                                 | 1,4523                                 | 19,9551                  | 37,631                  | 25,7597                         | 1,0813                                    | 0,86979  |  |
| 2024   | 62,007  | –  | 0,9526                                 | 1,4458                                 | 19,8297                  | 38,181                  | 35,5734                         | 1,0824                                    | 0,84662  |  |

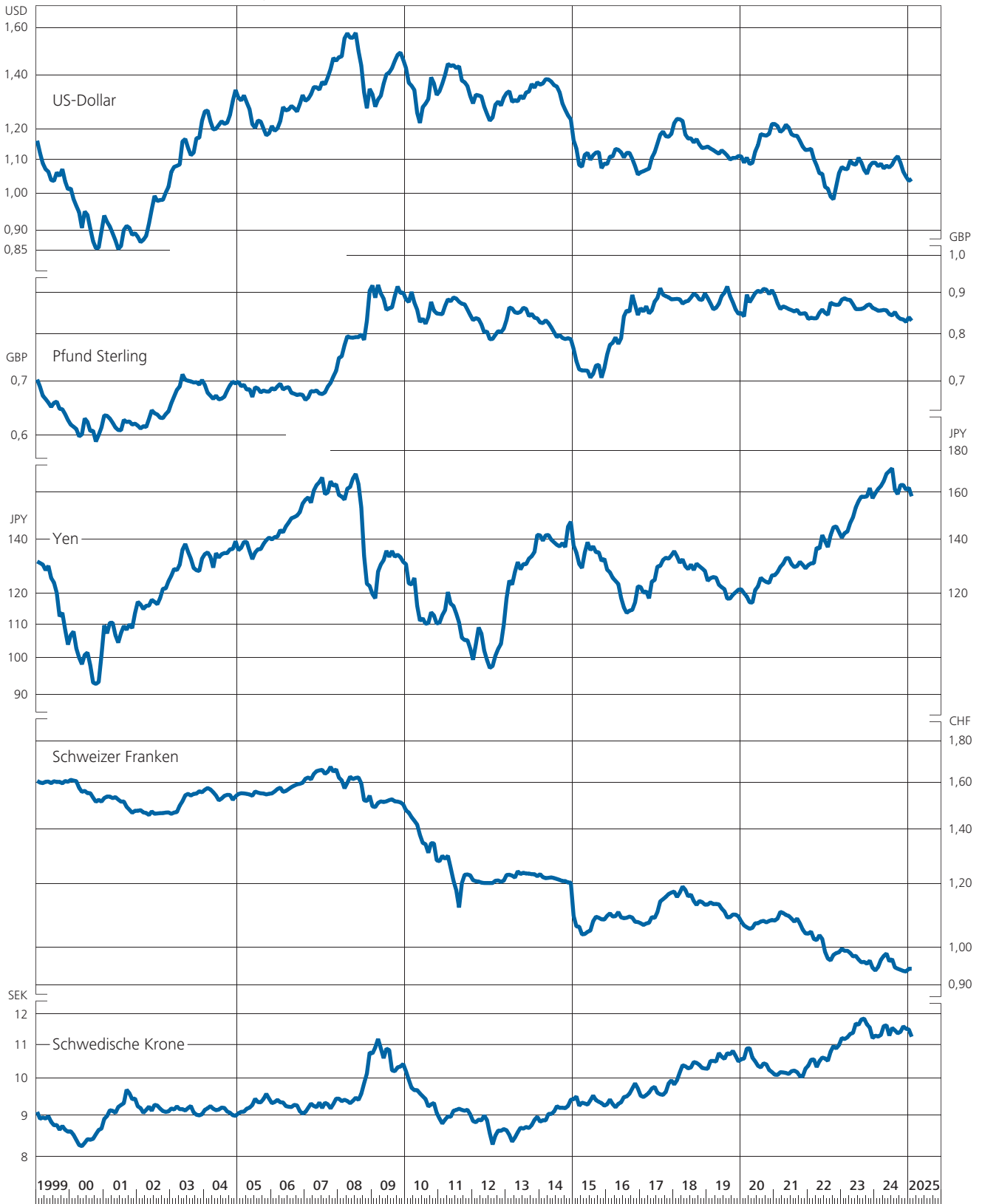
\* Erläuterungen siehe S. 48. + Eigene Berechnungen der Durchschnitte auf Basis der täglichen Euro-Referenzkurse der EZB. 1 Die EZB stellte vom 4. Dezember 2008 bis zum 31. Januar 2018 keine Euro-Referenzkurse für isländische Kronen fest. 2 Bis Dezember

2010 Indikatorkurse der EZB. 3 Die EZB hat die Veröffentlichung des Euro-Referenzkurses zum Rubel mit Wirkung vom 2. März 2022 ausgesetzt.

## II. Euro-Referenzkurse der Europäischen Zentralbank<sup>1)</sup>

### 4. Wechselkurse wichtiger Währungen

1 EUR = ... WE, Monatsdurchschnitte<sup>1)</sup>, log. Maßstab

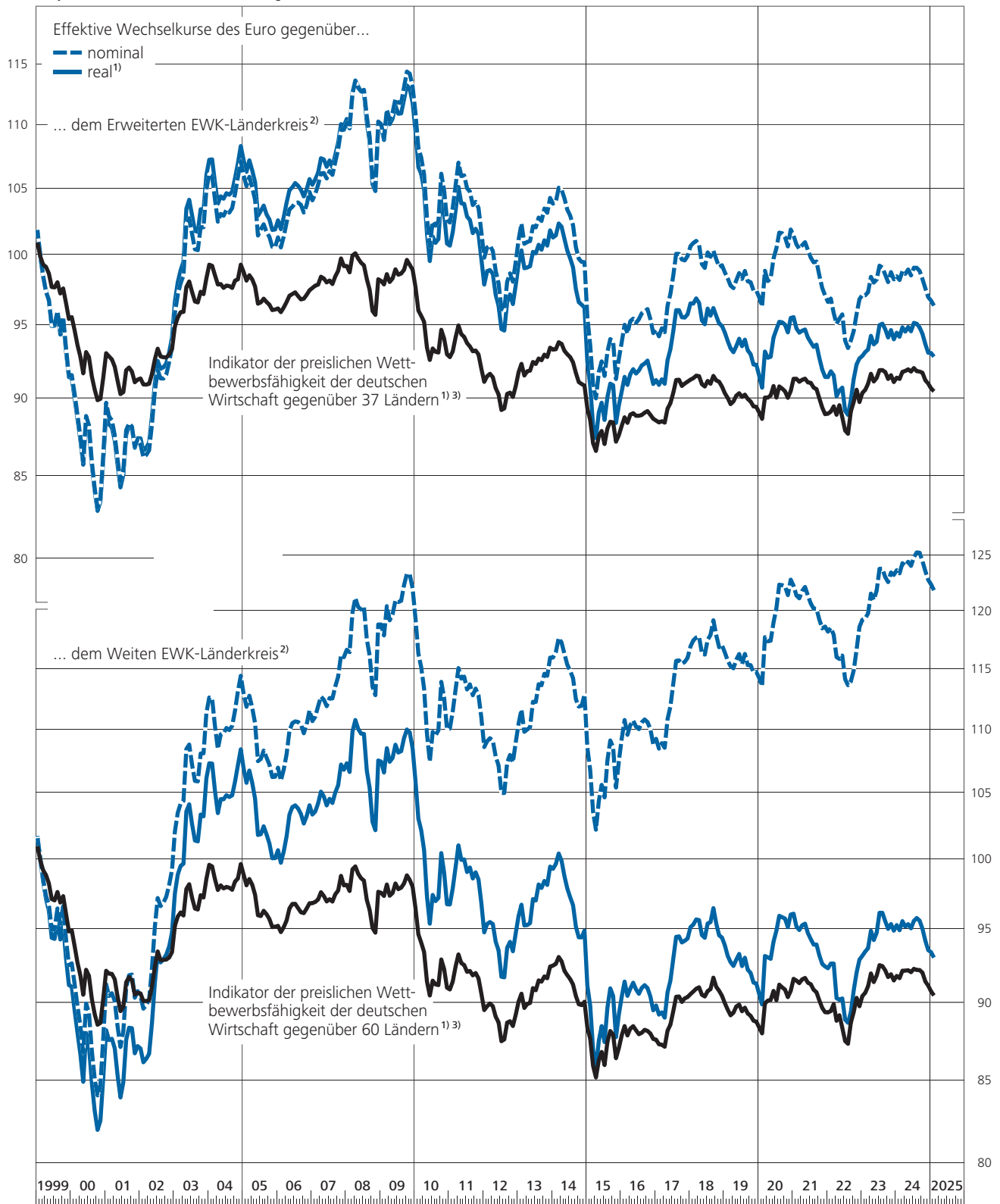


\* Erläuterungen siehe S. 48. 1 Eigene Berechnungen auf Basis der täglichen Euro-Referenzkurse der EZB.

### III. Effektive Wechselkurse

#### 1. Effektive Wechselkurse des Euro und Indikatoren der preislichen Wettbewerbsfähigkeit der deutschen Wirtschaft<sup>1)</sup>

1. Vj. 1999 = 100, Monatsdurchschnitte, log. Maßstab



\* Die Gewichte beruhen auf dem Handel mit gewerblichen Erzeugnissen und Dienstleistungen. Zu methodischen Erläuterungen und Abgrenzung der Ländergruppen siehe S. 48 ff. Ein Rückgang der Werte bedeutet eine Zunahme der preislichen Wettbewerbsfähigkeit. <sup>1</sup> Auf Basis der Verbraucherpreisindizes.

<sup>2</sup> Umfasst die wichtigsten 18 bzw. 41 Handelspartner der Wirtschaft des Euroraums. <sup>3</sup> Umfasst die wichtigsten 37 bzw. 60 Handelspartner der deutschen Wirtschaft.

### III. Effektive Wechselkurse

#### 2. Effektive Wechselkurse des Euro \*)

1.Vj. 1999 = 100

| Durchschnitt<br>im Jahr,<br>Quartal bzw.<br>Monat | Effektive Wechselkurse des Euro gegenüber den Währungen des |   |  |   |         |   |      |      |
|---|---|---|--|---|---------|---|------|------|
|   | Erweiterten EWK-Länderkreises 1)                            |   |  | Weiten EWK-Länderkreises 2) 3)                                    |         |   |      |      |
|   | nominal   | real,<br>auf Basis der<br>Verbraucherpreisindizes | real,<br>auf Basis der Deflatoren des<br>Bruttoinlandsprodukts | real, auf Basis<br>der Lohnstückkosten<br>in der Gesamtwirtschaft | nominal | real,<br>auf Basis der<br>Verbraucherpreisindizes |      |      |
| 1999  | 96,2  | 96,1  | 95,8   | 96,1  | 96,5    | 95,9  |      |      |
| 2000  | 87,0  | 86,8  | 85,9   | 85,5  | 88,0    | 86,1  |      |      |
| 2001  | 87,4  | 87,1  | 86,7   | 84,5  | 90,1    | 86,9  |      |      |
| 2002  | 89,7  | 90,3  | 89,9   | 88,2  | 94,4    | 90,6  |      |      |
| 2003  | 100,5   | 101,6   | 101,3  | 99,5  | 106,5   | 101,7   |      |      |
| 2004  | 104,3   | 105,6   | 104,3  | 102,8   | 111,0   | 105,6   |      |      |
| 2005  | 102,9   | 104,3   | 102,4  | 100,9   | 109,1   | 103,2   |      |      |
| 2006  | 102,9   | 104,3   | 101,9  | 99,9  | 109,3   | 102,6   |      |      |
| 2007  | 106,5   | 107,3   | 104,2  | 101,6   | 112,9   | 104,8   |      |      |
| 2008  | 110,4   | 110,3   | 106,3  | 105,6   | 117,8   | 107,3   |      |      |
| 2009  | 111,9   | 111,1   | 107,6  | 109,1   | 120,8   | 108,3   |      |      |
| 2010  | 104,6   | 103,3   | 99,2   | 101,7   | 112,1   | 99,3  |      |      |
| 2011  | 104,4   | 102,4   | 97,4   | 100,0   | 112,9   | 98,8  |      |      |
| 2012  | 98,6  | 97,0  | 91,7   | 94,2  | 107,6   | 94,0  |      |      |
| 2013  | 102,2   | 100,1   | 94,8   | 97,2  | 112,4   | 97,0  |      |      |
| 2014  | 102,4   | 99,5  | 94,7   | 97,5  | 114,7   | 97,4  |      |      |
| 2015  | 92,5  | 89,7  | 85,9   | 86,6  | 106,1   | 88,7  |      |      |
| 2016  | 95,2  | 91,6  | 88,2   | p)  | 110,1   | 90,7  |      |      |
| 2017  | 97,5  | 93,6  | 89,4   | p)  | 112,5   | 92,0  |      |      |
| 2018  | 100,0   | 95,8  | 91,0   | p)  | 117,3   | 95,2  |      |      |
| 2019  | 98,1  | 93,3  | 89,2   | p)  | 115,5   | 92,5  |      |      |
| 2020  | 99,7  | 93,7  | 90,5   | p)  | 119,2   | 93,9  |      |      |
| 2021  | 99,6  | 93,7  | 89,1   | p)  | 120,5   | 94,3  |      |      |
| 2022  | 95,3  | 90,8  | 84,4   | p)  | 116,1   | p)  | 90,9 |      |
| 2023  | 98,1  | 94,0  | 88,9   | p)  | 121,8   | p)  | 94,7 |      |
| 2024  | 98,4  | p)  | 94,4   | ...   | 124,1   | p)  | 95,1 |      |
| 2023 März   | 97,3  | 93,3  | ...  | ...   | 119,7   | p)  | 93,6 |      |
| April   | 98,4  | 94,2  | ...  | ...   | 121,5   | p)  | 94,9 |      |
| Mai   | 98,0  | 93,6  | 88,8   | p)  | 120,9   | p)  | 94,2 |      |
| Juni  | 98,2  | 93,8  | ...  | ...   | 121,8   | p)  | 94,7 |      |
| Juli  | 99,2  | 94,9  | ...  | ...   | 123,7   | p)  | 96,1 |      |
| Aug.  | 99,0  | 95,0  | 89,8   | p)  | 123,7   | p)  | 96,1 |      |
| Sept.   | 98,5  | 94,7  | ...  | ...   | 123,0   | p)  | 95,5 |      |
| Okt.  | 98,0  | 94,1  | ...  | ...   | 122,5   | p)  | 95,0 |      |
| Nov.  | 98,7  | 94,6  | 89,7   | p)  | 123,4   | p)  | 95,3 |      |
| Dez.  | 98,2  | 94,0  | ...  | ...   | 123,2   | p)  | 94,9 |      |
| 2024 Jan.   | 98,4  | 94,4  | ...  | ...   | 123,6   | p)  | 95,2 |      |
| Febr.   | 98,1  | 94,1  | 89,6   | p)  | 123,3   | p)  | 94,9 |      |
| März  | 98,8  | 94,8  | ...  | ...   | 124,2   | p)  | 95,5 |      |
| April   | 98,6  | 94,5  | ...  | ...   | 124,0   | p)  | 95,1 |      |
| Mai   | 98,9  | 94,8  | 89,6   | p)  | 124,4   | p)  | 95,3 |      |
| Juni  | 98,5  | 94,5  | ...  | ...   | 124,0   | p)  | 95,0 |      |
| Juli  | 99,0  | 95,1  | ...  | ...   | 124,8   | p)  | 95,5 |      |
| Aug.  | 99,0  | 95,0  | p)   | 90,0  | p)      | 125,2   | p)   | 95,7 |
| Sept.   | 98,8  | 94,8  | ...  | ...   | 125,2   | p)  | 95,6 |      |
| Okt.  | 98,2  | 94,3  | ...  | ...   | 124,4   | p)  | 95,0 |      |
| Nov.  | 97,5  | 93,6  | ...  | ...   | 123,5   | p)  | 94,2 |      |
| Dez.  | 96,9  | p)  | 93,0   | ...   | 122,7   | p)  | 93,5 |      |
| 2025 Jan.   | 96,7  | p)  | 93,0   | ...   | 122,3   | p)  | 93,4 |      |
| Febr.   | 96,3  | p)  | 92,8   | ...   | 121,8   | p)  | 93,0 |      |
| 2025 Febr. 24.                                    | 96,3  | -   | -  | -   | 121,7   | -   | -    |      |
| 25.   | 96,4  | -   | -  | -   | 121,9   | -   | -    |      |
| 26.   | 96,4  | -   | -  | -   | 121,8   | -   | -    |      |
| 27.   | 96,3  | -   | -  | -   | 121,9   | -   | -    |      |
| 28.   | 96,2  | -   | -  | -   | 121,6   | -   | -    |      |
| März 3.   | 96,5  | -   | -  | -   | 122,2   | -   | -    |      |
| 4.  | 96,8  | -   | -  | -   | 122,6   | -   | -    |      |
| 5.  | 97,7  | -   | -  | -   | 123,8   | -   | -    |      |
| 6.  | 98,2  | -   | -  | -   | 124,4   | -   | -    |      |
| 7.  | 98,5  | -   | -  | -   | 124,9   | -   | -    |      |
| 10.   | 98,4  | -   | -  | -   | 124,8   | -   | -    |      |
| 11.   | 98,9  | -   | -  | -   | 125,4   | -   | -    |      |
| 12.   | 98,8  | -   | -  | -   | 125,2   | -   | -    |      |
| 13.   | 98,5  | -   | -  | -   | 124,8   | -   | -    |      |
| 14.   | 98,8  | -   | -  | -   | 125,2   | -   | -    |      |
| 17.   | 98,8  | -   | -  | -   | 125,1   | -   | -    |      |
| 18.   | 98,8  | -   | -  | -   | 125,1   | -   | -    |      |
| 19.   | 98,7  | -   | -  | -   | 125,1   | -   | -    |      |
| 20.   | 98,4  | -   | -  | -   | 124,7   | -   | -    |      |
| 21.   | 98,4  | -   | -  | -   | 124,7   | -   | -    |      |
| 24.   | 98,3  | -   | -  | -   | 124,6   | -   | -    |      |
| 25.   | 98,2  | -   | -  | -   | 124,5   | -   | -    |      |
| 26.   | 98,1  | -   | -  | -   | 124,3   | -   | -    |      |

\* Die Gewichte beruhen auf dem Handel mit gewerblichen Erzeugnissen und Dienstleistungen. Zu methodischen Erläuterungen und Abgrenzung der Ländergruppen siehe S.48 ff. Ein Rückgang der Werte bedeutet eine Zunahme der Wettbewerbsfähigkeit. Soweit die aktuellen Preis- bzw. Lohnindizes noch nicht vorlagen, sind Schätzungen berücksichtigt. 1 Umfasst die wichtigsten 18 Handelspartner der Wirtschaft des Euro-raums. 2 Umfasst die wichtigsten 41 Handelspartner der Wirtschaft des Euroraums.

3 Die EZB hat die Veröffentlichung des Euro-Referenzkurses zum Rubel mit Wirkung vom 2. März 2022 bis auf Weiteres ausgesetzt. Zur Berechnung der effektiven Wechselkurse wird für die Russische Föderation ab diesem Zeitpunkt ein Indikativkurs verwendet, der sich aus den täglichen von der Bank of Russia festgestellten RUB/USD-Kursen in Verbindung mit dem jeweiligen Euro-Referenzkurs der EZB zum US-Dollar errechnet.



## III. Effektive Wechselkurse

## 3. Indikatoren der preislichen Wettbewerbsfähigkeit der deutschen Wirtschaft \*)

1.Vj. 1999 = 100

| Durchschnitt<br>im Jahr,<br>Quartal bzw.<br>Monat | auf Basis der Deflatoren des Gesamtabsatzes gegenüber |             |                   |               |         | auf Basis der Verbraucherpreisindizes gegenüber |             |                   |               |                  |  |
|---|---|-------------|-------------------|---------------|---------|---|-------------|-------------------|---------------|------------------|--|
|   | 27 ausgewählten Industrieländern 1)                   |             |                   |               |         | 27 ausgewählten Industrieländern 1)             |             |                   |               |                  |  |
|   | insgesamt   | davon:      |                   | 37 Ländern 2) |         | insgesamt                                       | davon:      |                   | 37 Ländern 2) | 60 Ländern 2) 3) |  |
|   |   | Euro-Länder | Nicht-Euro-Länder |               |         |   | Euro-Länder | Nicht-Euro-Länder |               |                  |  |
| 1999  | 97,9  | 99,6        | 95,7              | 97,6          | 98,3    | 100,1   | 96,1        | 98,1              | 97,8          |                  |  |
| 2000  | 92,0  | 97,5        | 85,5              | 91,2          | 93,1    | 99,0  | 86,1        | 92,3              | 91,2          |                  |  |
| 2001  | 91,9  | 96,8        | 86,2              | 90,6          | 93,0    | 98,1  | 86,9        | 91,7              | 91,0          |                  |  |
| 2002  | 92,7  | 96,1        | 88,7              | 91,4          | 93,5    | 96,9  | 89,4        | 92,2              | 91,9          |                  |  |
| 2003  | 96,3  | 95,3        | 98,0              | 95,8          | 97,0    | 95,7  | 99,0        | 96,7              | 96,8          |                  |  |
| 2004  | 96,8  | 94,2        | 100,6             | 96,2          | 98,5    | 95,4  | 102,8       | 98,2              | 98,4          |                  |  |
| 2005  | 95,4  | 92,6        | 99,4              | 93,9          | 98,5    | 95,2  | 103,1       | 97,2              | 96,7          |                  |  |
| 2006  | 94,1  | 91,0        | 98,8              | 92,2          | 98,6    | 94,8  | 104,0       | 96,8              | 96,0          |                  |  |
| 2007  | 95,3  | 90,3        | 102,9             | 92,7          | 100,9   | 95,1  | 109,6       | 98,3              | 97,4          |                  |  |
| 2008  | 95,6  | 89,0        | 106,1             | 92,0          | 102,4   | 94,5  | 114,6       | 98,5              | 97,6          |                  |  |
| 2009  | 96,2  | 90,1        | 105,8             | 93,0          | 101,9   | 94,4  | 113,5       | 98,6              | 97,9          |                  |  |
| 2010  | 93,4  | 89,5        | 99,2              | 88,9          | 98,8    | 94,0  | 105,7       | 94,3              | 92,5          |                  |  |
| 2011  | 93,0  | 89,2        | 98,6              | 88,2          | 98,2    | 93,7  | 104,8       | 93,5              | 91,9          |                  |  |
| 2012  | 90,9  | 89,0        | 93,4              | 85,4          | 95,9    | 93,2  | 99,5        | 90,5              | 88,9          |                  |  |
| 2013  | 93,3  | 89,6        | 98,6              | 87,5          | 98,1    | 93,3  | 105,2       | 92,3              | 90,9          |                  |  |
| 2014  | 94,0  | 90,5        | 99,1              | 88,4          | 98,2    | 93,6  | 104,7       | 92,5              | 91,5          |                  |  |
| 2015  | 90,7  | 91,1        | 90,0              | 84,4          | 94,3    | 94,1  | 94,4        | 87,8              | 86,9          |                  |  |
| 2016  | 91,6  | 91,6        | 91,6              | 85,8          | 95,0    | 94,1  | 96,1        | 88,8              | 88,1          |                  |  |
| 2017  | 92,8  | 91,6        | 94,5              | 86,5          | 96,3    | 94,2  | 99,1        | 89,9              | 88,9          |                  |  |
| 2018  | 94,0  | 91,7        | 97,6              | 87,5          | 97,7    | 94,4  | 102,5       | 91,1              | 90,8          |                  |  |
| 2019  | 93,1  | 91,9        | 94,7              | 86,6          | 96,4    | 94,3  | 99,3        | 89,9              | 89,4          |                  |  |
| 2020  | 93,3  | 92,1        | 94,8              | 87,3          | 96,4    | 94,2  | 99,5        | 90,1              | 90,1          |                  |  |
| 2021  | 94,1  | 92,3        | 96,7              | 87,3          | 97,4    | 94,8  | 101,0       | 90,6              | 90,9          |                  |  |
| 2022  | 92,4  | 91,7        | 93,1              | 85,4          | 95,9    | 94,5  | 97,7        | 89,1              | 89,0          |                  |  |
| 2023  | 93,7  | 91,9        | 96,5              | 87,4          | 98,0    | 95,3  | 101,9       | 91,3              | 91,6          |                  |  |
| 2024  | p) 93,9   | p) 92,2     | 96,4              | p) 88,0       | 98,0    | 95,2  | 102,0       | 91,6              | p) 91,9       |                  |  |
| 2021 Sept.  |   |             |                   |               | 97,3    | 94,8  | 100,7       | 90,6              | 90,7          |                  |  |
| Okt.  |   |             |                   |               | 96,7    | 94,6  | 99,5        | 90,0              | 90,1          |                  |  |
| Nov.  | 93,7  | 92,4        | 95,4              | 86,6          | 96,1    | 94,2  | 98,6        | 89,4              | 89,6          |                  |  |
| Dez.  |   |             |                   |               | 95,8    | 94,1  | 97,9        | 88,9              | 89,3          |                  |  |
| 2022 Jan.   |   |             |                   |               | 96,0    | 94,2  | 98,4        | 89,0              | 89,3          |                  |  |
| Febr.   | 93,2  | 92,2        | 94,6              | 86,0          | 96,2    | 94,1  | 98,9        | 89,1              | 89,4          |                  |  |
| März  |   |             |                   |               | 96,3    | 94,4  | 98,7        | 89,4              | 89,9          |                  |  |
| April   |   |             |                   |               | 96,1    | 94,7  | 97,8        | 88,9              | 88,8          |                  |  |
| Mai   | 92,5  | 91,8        | 93,4              | 85,3          | 96,6    | 95,2  | 98,1        | 89,5              | 89,1          |                  |  |
| Juni  |   |             |                   |               | 95,7    | 94,2  | 97,5        | 88,7              | 88,3          |                  |  |
| Juli  |   |             |                   |               | 94,8    | 94,1  | 95,5        | 87,9              | 87,5          |                  |  |
| Aug.  | 91,3  | 91,3        | 91,1              | 84,4          | 94,5    | 94,0  | 94,9        | 87,7              | 87,3          |                  |  |
| Sept.   |   |             |                   |               | 95,9    | 94,9  | 96,9        | 89,1              | 88,7          |                  |  |
| Okt.  |   |             |                   |               | 96,0    | 94,6  | 97,6        | 89,7              | 89,4          |                  |  |
| Nov.  | 92,4  | 91,7        | 93,2              | 85,9          | 97,0    | 95,3  | 99,1        | 90,5              | 90,3          |                  |  |
| Dez.  |   |             |                   |               | 96,2    | 94,1  | 99,1        | 89,7              | 89,7          |                  |  |
| 2023 Jan.   |   |             |                   |               | 97,5    | 94,9  | 101,0       | 90,3              | 90,4          |                  |  |
| Febr.   | 93,2  | 91,5        | 95,6              | 86,4          | 97,7    | 95,1  | 101,3       | 90,5              | 90,6          |                  |  |
| März  |   |             |                   |               | 98,0    | 95,4  | 101,7       | 90,9              | 91,1          |                  |  |
| April   |   |             |                   |               | 98,6    | 95,6  | 102,9       | 91,6              | 91,9          |                  |  |
| Mai   | 93,8  | 91,9        | 96,7              | 87,3          | 98,1    | 95,3  | 102,0       | 91,1              | 91,4          |                  |  |
| Juni  |   |             |                   |               | 98,2    | 95,5  | 102,1       | 91,3              | 91,8          |                  |  |
| Juli  |   |             |                   |               | 98,4    | 95,4  | 102,8       | 91,9              | 92,5          |                  |  |
| Aug.  | 93,7  | 91,8        | 96,6              | 87,8          | 98,3    | 95,3  | 102,6       | 91,9              | 92,4          |                  |  |
| Sept.   |   |             |                   |               | 98,0    | 95,3  | 101,9       | 91,7              | 92,1          |                  |  |
| Okt.  |   |             |                   |               | 97,7    | 95,1  | 101,2       | 91,3              | 91,7          |                  |  |
| Nov.  | 94,3  | 92,4        | 97,1              | 88,2          | 98,1    | 95,2  | 102,4       | 91,5              | 91,9          |                  |  |
| Dez.  |   |             |                   |               | 97,6    | 95,0  | 101,3       | 91,1              | 91,5          |                  |  |
| 2024 Jan.   |   |             |                   |               | 97,7    | 95,0  | 101,6       | 91,3              | 91,8          |                  |  |
| Febr.   | 93,9  | 92,2        | 96,4              | 87,9          | 97,6    | 94,9  | 101,4       | 91,3              | 91,6          |                  |  |
| März  |   |             |                   |               | 98,1    | 95,1  | 102,3       | 91,7              | 92,1          |                  |  |
| April   |   |             |                   |               | 98,3    | 95,3  | 102,5       | 91,8              | 92,1          |                  |  |
| Mai   | 94,1  | 92,2        | 96,9              | 88,0          | 98,5    | 95,3  | 103,2       | 91,9              | 92,1          |                  |  |
| Juni  |   |             |                   |               | 98,1    | 95,2  | 102,3       | 91,8              | 92,0          |                  |  |
| Juli  |   |             |                   |               | 98,4    | 95,2  | 103,0       | 92,0              | 92,2          |                  |  |
| Aug.  | 94,0  | 92,0        | 96,8              | 88,1          | 98,2    | 95,0  | 102,7       | 91,8              | 92,2          |                  |  |
| Sept.   |   |             |                   |               | 98,2    | 95,2  | 102,5       | 91,8              | 92,2          |                  |  |
| Okt.  |   |             |                   |               | 98,1    | 95,3  | 102,0       | 91,7              | p) 92,0       |                  |  |
| Nov.  | p) 93,7   | p) 92,4     | 95,5              | p) 87,8       | 97,4    | 95,1  | 100,7       | 91,2              | p) 91,4       |                  |  |
| Dez.  |   |             |                   |               | 97,2    | 95,2  | 99,9        | 91,0              | p) 91,1       |                  |  |
| 2025 Jan.   |   |             |                   |               | 97,0    | 94,9  | 99,7        | p) 90,6           | p) 90,7       |                  |  |
| Febr.   | ...   | ...         | ...               | ...           | p) 96,8 | p) 94,8   | p) 99,4     | p) 90,4           | p) 90,5       |                  |  |

\* Die Gewichte beruhen auf dem Handel mit gewerblichen Erzeugnissen und Dienstleistungen. Zu methodischen Erläuterungen und Abgrenzung der Ländergruppen siehe S.48 ff. Ein Rückgang der Werte bedeutet eine Zunahme der Wettbewerbsfähigkeit. Soweit die aktuellen Preis- bzw. Lohnindizes noch nicht vorlagen, sind Schätzungen berücksichtigt. **1** Umfasst die Euro-Länder in ihrer jeweiligen Zusammensetzung (siehe Tabelle I.1., S.7) sowie 8 der wichtigsten Handelspartner der deutschen Wirtschaft.

**2** Umfasst die 37 bzw. 60 wichtigsten Handelspartner der deutschen Wirtschaft. **3** Für die Russische Föderation wird ab März 2022 ein monatsdurchschnittlicher Indikativkurs verwendet, der sich aus den täglichen von der Bank of Russia festgestellten RUB/USD-Kursen in Verbindung mit dem jeweiligen Euro-Referenzkurs der EZB zum US-Dollar errechnet.

#### IV. Übersicht über die Währungen der Welt \*)

##### 1. Währungen und Devisenkurse in einzelnen Ländern

| Land 1)<br>Hauptstadt      | Währung<br>ISO-Währungscode  | Kurs-<br>art | Einheit | Jahresdurchschnitt<br>2024 | Kurs per Monatsende |                |                |
|----------------------------|--|--------------|---------|----------------------------|---------------------|----------------|----------------|
|                            |  |              |         |                            | Dezember 2024       | Januar 2025    | Februar 2025   |
| <b>Afghanistan</b>         |  |              |         |                            |                     |                |                |
| Kabul                      | Afghani (Af)<br>= 100 Puls   | A            | 1 USD = | 70,8318 AFN                | 70,3918 AFN         | 75,4750 AFN    | 73,5710 AFN    |
|                            |  | V            | 1 USD = | 70,9318 AFN                | 70,4918 AFN         | 75,5750 AFN    | 73,6710 AFN    |
|                            | AFN  | A            | 1 EUR = | 76,1078 AFN                | 73,6412 AFN         | 77,4950 AFN    | 75,6800 AFN    |
|                            |  | V            | 1 EUR = | 76,3678 AFN                | 73,9012 AFN         | 77,7550 AFN    | 75,9400 AFN    |
| <b>Ägypten</b>             |  |              |         |                            |                     |                |                |
| Kairo                      | Ägyptisches Pfund (ägyptf)<br>= 100 Piaster (PT)<br>= 1 000 Milliems | A            | 1 USD = | 45,50 EGP                  | 50,78 EGP           | 50,18 EGP      | 50,60 EGP      |
|                            |  | V            | 1 USD = | 45,60 EGP                  | 50,88 EGP           | 50,28 EGP      | 50,70 EGP      |
|                            | EGP  | A            | 1 EUR = | 49,0446 EGP                | 52,5471 EGP         | 52,1420 EGP    | 52,5329 EGP    |
|                            |  | V            | 1 EUR = | 49,3646 EGP                | 53,0373 EGP         | 52,6281 EGP    | 52,8091 EGP    |
| <b>Albanien</b>            |  |              |         |                            |                     |                |                |
| Tirana                     | Lek<br>= 100 Qindarka<br>ALL   | M            | 1 USD = | 93,07 ALL                  | 94,26 ALL           | 96,14 ALL      | 95,41 ALL      |
|                            |  | M            | 1 EUR = | 100,58 ALL                 | 98,15 ALL           | 99,80 ALL      | 99,23 ALL      |
| <b>Algerien</b>            |  |              |         |                            |                     |                |                |
| Algier                     | Algerischer Dinar (DA)<br>= 100 Centimes (CT)                        | A            | 1 USD = | 134,0431 DZD               | 135,7427 DZD        | 135,2637 DZD   | 135,0682 DZD   |
|                            |  | V            | 1 USD = | 134,0581 DZD               | 135,7577 DZD        | 135,2787 DZD   | 135,0832 DZD   |
|                            | DZD  | A            | 1 EUR = | 145,0113 DZD               | 141,0774 DZD        | 140,3496 DZD   | 140,4034 DZD   |
|                            |  | V            | 1 EUR = | 145,0593 DZD               | 141,1201 DZD        | 140,3922 DZD   | 140,4325 DZD   |
| <b>Angola</b>              |  |              |         |                            |                     |                |                |
| Luanda                     | Kwanza (Kz)<br>= 100 Céntimos<br>AOA                                 | M            | 1 USD = | 874,199 AOA                | 912,000 AOA         | 912,000 AOA    | 912,000 AOA    |
|                            |  | M            | 1 EUR = | 944,703 AOA                | 949,483 AOA         | 947,919 AOA    | 946,923 AOA    |
| <b>Antigua und Barbuda</b> |  |              |         |                            |                     |                |                |
| St. John's                 | Ostkaribischer Dollar (ECS)<br>= 100 Cents                           | 2) A         | 1 USD = | 2,6882 XCD                 | 2,6882 XCD          | 2,6882 XCD     | 2,6882 XCD     |
|                            |  | 2) V         | 1 USD = | 2,7169 XCD                 | 2,7169 XCD          | 2,7169 XCD     | 2,7169 XCD     |
|                            | XCD  | W, A         | 1 EUR = | 2,9097 XCD                 | 2,7928 XCD          | 2,7938 XCD     | 2,7987 XCD     |
|                            |  | W, V         | 1 EUR = | 2,9408 XCD                 | 2,8226 XCD          | 2,8237 XCD     | 2,8286 XCD     |
| <b>Äquatorialguinea 1)</b> |  |              |         |                            |                     |                |                |
| Malabo                     | CFA-Franc  | A            | 1 USD = | 604,3510 XAF               | 627,3397 XAF        | 627,7473 XAF   | 622,8228 XAF   |
|                            |  | V            | 1 USD = | 608,4228 XAF               | 628,4317 XAF        | 633,1708 XAF   | 628,2034 XAF   |
|                            | XAF  | 3)           | 1 EUR = | 655,957 XAF                | 655,957 XAF         | 655,957 XAF    | 655,957 XAF    |
| <b>Argentinien 1)</b>      |  |              |         |                            |                     |                |                |
| Buenos Aires               | Argentinischer Peso (arg\$)<br>= 100 Centavos                        | A            | 1 USD = | 913,1709 ARS               | 1 029,0000 ARS      | 1 050,5000 ARS | 1 061,7500 ARS |
|                            |  | V            | 1 USD = | 916,1709 ARS               | 1 032,0000 ARS      | 1 053,5000 ARS | 1 064,7500 ARS |
|                            | ARS  | A            | 1 EUR = | 987,5162 ARS               | 1 068,6165 ARS      | 1 093,4655 ARS | 1 102,3089 ARS |
|                            |  | V            | 1 EUR = | 993,0517 ARS               | 1 074,3120 ARS      | 1 099,2219 ARS | 1 108,0853 ARS |

Quelle: Zentralbank oder eine Geschäftsbank des jeweiligen Landes. \* Erläuterungen siehe S. 50. 1 Anmerkungen zu einzelnen Ländern siehe S. 53 ff. 2 Wertverhältnis zum US-Dollar. 3 Wertverhältnis zum Euro.

#### IV. Übersicht über die Währungen der Welt \*)

##### noch: 1. Währungen und Devisenkurse in einzelnen Ländern

| Land 1)<br>Hauptstadt | Währung<br>ISO-Währungscode                          | Kurs-<br>art | Einheit   | Jahresdurchschnitt<br>2024 | Kurs per Monatsende |               |               |
|-----------------------|--|--------------|-----------|----------------------------|---------------------|---------------|---------------|
|                       |  |              |           |                            | Dezember 2024       | Januar 2025   | Februar 2025  |
| <b>Armenien</b>       |  |              |           |                            |                     |               |               |
| Eriwan                | Dram<br>= 100 Luma (Lm)<br>AMD                       | M            | 1 USD =   | 392,63 AMD                 | 396,56 AMD          | 397,35 AMD    | 393,35 AMD    |
|                       |  | M            | 1 EUR =   | 424,43 AMD                 | 413,89 AMD          | 412,25 AMD    | 409,08 AMD    |
| <b>Aruba</b>          |  |              |           |                            |                     |               |               |
| Oranjestad            | Aruba-Florin (Afl.)<br>= 100 Cent (c, ct)<br>AWG     | 2) A         | 1 USD =   | 1,78 AWG                   | 1,78 AWG            | 1,78 AWG      | 1,78 AWG      |
|                       |  | 2) V         | 1 USD =   | 1,80 AWG                   | 1,80 AWG            | 1,80 AWG      | 1,80 AWG      |
|                       |  | A            | 100 EUR = | 192,51 AWG                 | 185,49 AWG          | 184,78 AWG    | 185,18 AWG    |
|                       |  | V            | 100 EUR = | 194,44 AWG                 | 187,35 AWG          | 186,64 AWG    | 187,04 AWG    |
| <b>Aserbaidshon</b>   |  |              |           |                            |                     |               |               |
| Baku                  | Aserbaidshon-Manat<br>= 100 Qapik<br>AZN             | M            | 1 USD =   | 1,7000 AZN                 | 1,7000 AZN          | 1,7000 AZN    | 1,7000 AZN    |
|                       |  | M            | 1 EUR =   | 1,8366 AZN                 | 1,7724 AZN          | 1,7659 AZN    | 1,7658 AZN    |
| <b>Äthiopien</b>      |  |              |           |                            |                     |               |               |
| Addis Abeba           | Birr (Br)<br>= 100 Cents (ct.)<br>ETB                | A            | 1 USD =   | 83,4087 ETB                | 123,5986 ETB        | 125,4169 ETB  | 126,2308 ETB  |
|                       |  | V            | 1 USD =   | 86,6169 ETB                | 126,0706 ETB        | 127,0419 ETB  | 128,0780 ETB  |
|                       |  | A            | 1 EUR =   | 89,8282 ETB                | 129,0493 ETB        | 130,3332 ETB  | 132,2646 ETB  |
|                       |  | V            | 1 EUR =   | 93,3341 ETB                | 131,6303 ETB        | 131,6366 ETB  | 133,5873 ETB  |
| <b>Australien</b>     |  |              |           |                            |                     |               |               |
| Canberra              | Australischer Dollar (A\$)<br>= 100 Cents (c)<br>AUD | M            | 1 AUD =   | 0,6603 USD                 | 0,6217 USD          | 0,6225 USD    | 0,6214 USD    |
|                       |  | M            | 1 AUD =   | 0,6092 EUR                 | 0,5974 EUR          | 0,5992 EUR    | 0,5982 EUR    |
| <b>Bahamas</b>        |  |              |           |                            |                     |               |               |
| Nassau                | Bahama-Dollar (BS)<br>= 100 Cents (c)<br>BSD         | 2) A         | 1 USD =   | 0,9950 BSD                 | 0,9950 BSD          | 0,9950 BSD    | 0,9950 BSD    |
|                       |  | 2) V         | 1 USD =   | 1,0125 BSD                 | 1,0125 BSD          | 1,0125 BSD    | 1,0125 BSD    |
|                       |  | W, A         | 1 EUR =   | 1,07699 BSD                | 1,03371 BSD         | 1,03410 BSD   | 1,03589 BSD   |
|                       |  | W, V         | 1 EUR =   | 1,09593 BSD                | 1,05189 BSD         | 1,05229 BSD   | 1,05411 BSD   |
| <b>Bahrain</b>        |  |              |           |                            |                     |               |               |
| Manama                | Bahrain-Dinar (BD)<br>= 1 000 Fils<br>BHD            | 2)           | 1 USD =   | 0,376081 BHD               | 0,376081 BHD        | 0,376081 BHD  | 0,376081 BHD  |
|                       |  | M            | 1 EUR =   | 0,4062118 BHD              | 0,3912560 BHD       | 0,3920830 BHD | 0,3940020 BHD |
| <b>Bangladesch 1)</b> |  |              |           |                            |                     |               |               |
| Dhaka                 | Taka (Tk.)<br>= 100 Poisha (ps.)<br>BDT              | A            | 1 USD =   | 115,3250 BDT               | 119,0000 BDT        | 122,0000 BDT  | 121,0000 BDT  |
|                       |  | V            | 1 USD =   | 116,1583 BDT               | 120,0000 BDT        | 122,0000 BDT  | 122,0000 BDT  |
|                       |  | A            | 1 EUR =   | 123,4834 BDT               | 124,6168 BDT        | 127,1728 BDT  | 127,7340 BDT  |
|                       |  | V            | 1 EUR =   | 130,9481 BDT               | 131,4000 BDT        | 127,1850 BDT  | 128,7340 BDT  |

Quelle: Zentralbank oder eine Geschäftsbank des jeweiligen Landes. \* Erläuterungen siehe S. 50. 1 Anmerkungen zu einzelnen Ländern siehe S. 53 ff. 2 Wertverhältnis zum US-Dollar.

#### IV. Übersicht über die Währungen der Welt \*)

##### noch: 1. Währungen und Devisenkurse in einzelnen Ländern

| Land 1)<br>Hauptstadt                     | Währung<br>ISO-Währungscode             | Kurs-<br>art | Einheit     | Jahresdurchschnitt<br>2024 | Kurs per Monatsende |              |              |
|---|---|--------------|-------------|----------------------------|---------------------|--------------|--------------|
|   |   |              |             |                            | Dezember 2024       | Januar 2025  | Februar 2025 |
| <b>Barbados</b>                           |   |              |             |                            |                     |              |              |
| Bridgetown                                | Barbados-Dollar (BDS\$)<br>= 100 Cents  | 2) A         | 1 USD =     | 1,99375 BBD                | 1,99375 BBD         | 1,99375 BBD  | 1,99375 BBD  |
|   |   | 2) V         | 1 USD =     | 2,02768 BBD                | 2,02768 BBD         | 2,02768 BBD  | 2,02768 BBD  |
|   | A                                       | 1 EUR =      | 2,15122 BBD | 2,07119 BBD                | 2,07557 BBD         | 2,07378 BBD  |              |
|   | V                                       | 1 EUR =      | 2,19155 BBD | 2,11002 BBD                | 2,11448 BBD         | 2,11266 BBD  |              |
| <b>Belarus</b>                            |   |              |             |                            |                     |              |              |
| Minsk                                     | Belarus-Rubel<br>= 100 Kopeken<br>BYN   | M            | 1 USD =     | 3,2601 BYN                 | 3,4735 BYN          | 3,4134 BYN   | 3,1770 BYN   |
|   |   | M            | 1 EUR =     | 3,5209 BYN                 | 3,6246 BYN          | 3,5521 BYN   | 3,3307 BYN   |
| <b>Belgien</b>                            |   |              |             |                            |                     |              |              |
| Brüssel                                   | Euro (€)<br>= 100 Cent<br>EUR           | M            | 1 EUR =     | 1,0824 USD                 | 1,0389 USD          | 1,0393 USD   | 1,0411 USD   |
| <b>Belize</b>                             |   |              |             |                            |                     |              |              |
| Belmopan                                  | Belize-Dollar (Bz\$)<br>= 100 Cents (c) | 2) A         | 1 USD =     | 2,0000 BZD                 | 2,0000 BZD          | 2,0000 BZD   | 2,0000 BZD   |
|   |   | 2) V         | 1 USD =     | 2,0175 BZD                 | 2,0175 BZD          | 2,0175 BZD   | 2,0175 BZD   |
|   | A                                       | 1 EUR =      | 2,1425 BZD  | 2,0590 BZD                 | 2,0574 BZD          | 2,0636 BZD   |              |
|   | V                                       | 1 EUR =      | 2,1803 BZD  | 2,0954 BZD                 | 2,0938 BZD          | 2,1000 BZD   |              |
| <b>Benin 1)</b>                           |   |              |             |                            |                     |              |              |
| Porto Novo<br>Regierungssitz:<br>Cotonou  | CFA-Franc                               | A            | 1 USD =     | 604,06 XOF                 | 626,75 XOF          | 626,75 XOF   | 627,75 XOF   |
|   |   | V            | 1 USD =     | 611,06 XOF                 | 633,75 XOF          | 633,75 XOF   | 634,75 XOF   |
|   | XOF                                     | 3)           | 1 EUR =     | 655,957 XOF                | 655,957 XOF         | 655,957 XOF  | 655,957 XOF  |
| <b>Bermuda</b>                            |   |              |             |                            |                     |              |              |
| Hamilton                                  | Bermuda-Dollar (BD\$)<br>= 100 Cents    | 2) A         | 1 USD =     | 0,9960 BMD                 | 0,9960 BMD          | 0,9960 BMD   | 0,9960 BMD   |
|   |   | 2) V         | 1 USD =     | 1,0043 BMD                 | 1,0043 BMD          | 1,0043 BMD   | 1,0043 BMD   |
|   | W, A                                    | 1 EUR =      | 1,0781 BMD  | 1,0347 BMD                 | 1,0351 BMD          | 1,0369 BMD   |              |
|   | W, V                                    | 1 EUR =      | 1,0871 BMD  | 1,0434 BMD                 | 1,0438 BMD          | 1,0456 BMD   |              |
| <b>Bhutan 1)</b>                          |   |              |             |                            |                     |              |              |
| Thimphu                                   | Ngultrum (NU)<br>= 100 Chhetrum         | A            | 1 USD =     | 83,57 BTN                  | 85,31 BTN           | 86,32 BTN    | 86,85 BTN    |
|   |   | V            | 1 USD =     | 85,12 BTN                  | 86,90 BTN           | 87,95 BTN    | 88,50 BTN    |
|   | A                                       | 1 EUR =      | 90,30 BTN   | 89,02 BTN                  | 89,82 BTN           | 91,16 BTN    |              |
|   | V                                       | 1 EUR =      | 91,60 BTN   | 90,30 BTN                  | 91,15 BTN           | 92,50 BTN    |              |
| <b>Bolivien, Plurinationaler Staat 1)</b> |   |              |             |                            |                     |              |              |
| Sucre<br>Regierungssitz:<br>La Paz        | Boliviano (Bs)<br>= 100 Centavos (c.)   | A            | 1 USD =     | 6,86 BOB                   | 6,86 BOB            | 6,86 BOB     | 6,86 BOB     |
|   |   | V            | 1 USD =     | 6,96 BOB                   | 6,96 BOB            | 6,96 BOB     | 6,96 BOB     |
|   | W, A                                    | 1 EUR =      | 7,4251 BOB  | 7,1269 BOB                 | 7,1296 BOB          | 7,1419 BOB   |              |
|   | W, V                                    | 1 EUR =      | 7,5333 BOB  | 7,2307 BOB                 | 7,2335 BOB          | 7,2461 BOB   |              |
| <b>Bosnien und Herzegowina</b>            |   |              |             |                            |                     |              |              |
| Sarajewo                                  | Konvertible Mark (KM)<br>= 100 Feninga  | A            | 1 USD =     | 1,807028 BAM               | 1,868001 BAM        | 1,875363 BAM | 1,862117 BAM |
|   |   | V            | 1 USD =     | 1,816086 BAM               | 1,877365 BAM        | 1,884763 BAM | 1,871451 BAM |
|   | BAM                                     | 3)           | 1 EUR =     | 1,95583 BAM                | 1,95583 BAM         | 1,95583 BAM  | 1,95583 BAM  |

Quelle: Zentralbank oder eine Geschäftsbank des jeweiligen Landes. \* Erläuterungen siehe S. 50. 1 Anmerkungen zu einzelnen Ländern siehe S. 53 ff. 2 Wertverhältnis zum US-Dollar. 3 Wertverhältnis zum Euro.

#### IV. Übersicht über die Währungen der Welt \*)

##### noch: 1. Währungen und Devisenkurse in einzelnen Ländern

| Land 1)<br>Hauptstadt                                 | Währung<br>ISO-Währungscode                                       | Kurs-<br>art | Einheit | Jahresdurchschnitt<br>2024 | Kurs per Monatsende |                |                |
|---|---|--------------|---------|----------------------------|---------------------|----------------|----------------|
|   |   |              |         |                            | Dezember 2024       | Januar 2025    | Februar 2025   |
| <b>Botsuana</b>                                       |   |              |         |                            |                     |                |                |
| Gaborone  | Pula (P)<br>= 100 Thebe (t)                                       | A            | 1 BWP = | 0,0737 USD                 | 0,0716 USD          | 0,0722 USD     | 0,0727 USD     |
|   |   | V            | 1 BWP = | 0,0735 USD                 | 0,0714 USD          | 0,0715 USD     | 0,0719 USD     |
|   | BWP   | A            | 1 BWP = | 0,0683 EUR                 | 0,0689 EUR          | 0,0696 EUR     | 0,0698 EUR     |
|   |   | V            | 1 BWP = | 0,0681 EUR                 | 0,0687 EUR          | 0,0689 EUR     | 0,0691 EUR     |
| <b>Brasilien</b>                                      |   |              |         |                            |                     |                |                |
| Brasilia  | Real (R\$)<br>= 100 Centavos                                      | A            | 1 USD = | 5,3914 BRL                 | 6,1917 BRL          | 5,8295 BRL     | 5,8482 BRL     |
|   |   | V            | 1 USD = | 5,3920 BRL                 | 6,1923 BRL          | 5,8301 BRL     | 5,8488 BRL     |
|   | BRL   | A            | 1 EUR = | 5,9066 BRL                 | 6,4344 BRL          | 6,0603 BRL     | 6,0815 BRL     |
|   |   | V            | 1 EUR = | 5,9082 BRL                 | 6,4363 BRL          | 6,0616 BRL     | 6,0828 BRL     |
| <b>Brunei Darussalam 1)</b>                           |   |              |         |                            |                     |                |                |
| Bandar Seri<br>Begawan                                | Brunei-Dollar (BRS)<br>= 100 Cents (c)                            | A            | 1 USD = | 1,3288 BND                 | 1,3486 BND          | 1,3447 BND     | 1,3388 BND     |
|   |   | V            | 1 USD = | 1,3467 BND                 | 1,3666 BND          | 1,3627 BND     | 1,3567 BND     |
|   | BND   | A            | 1 EUR = | 1,4190 BND                 | 1,3904 BND          | 1,3815 BND     | 1,3762 BND     |
|   |   | V            | 1 EUR = | 1,4731 BND                 | 1,4447 BND          | 1,4359 BND     | 1,4300 BND     |
| <b>Bulgarien</b>                                      |   |              |         |                            |                     |                |                |
| Sofia   | Lew (Lw)<br>= 100 Stotinkas (St)<br>BGN                           | M            | 1 USD = | 1,80748 BGN                | 1,88260 BGN         | 1,88187 BGN    | 1,87862 BGN    |
|   |   | 2)           | 1 EUR = | 1,95583 BGN                | 1,95583 BGN         | 1,95583 BGN    | 1,95583 BGN    |
| <b>Burkina Faso 1)</b>                                |   |              |         |                            |                     |                |                |
| Ouagadougou   | CFA-Franc   | A            | 1 USD = | 604,06 XOF                 | 626,75 XOF          | 626,75 XOF     | 627,75 XOF     |
|   |   | V            | 1 USD = | 611,06 XOF                 | 633,75 XOF          | 633,75 XOF     | 634,75 XOF     |
|   | XOF   | 2)           | 1 EUR = | 655,957 XOF                | 655,957 XOF         | 655,957 XOF    | 655,957 XOF    |
| <b>Burundi</b>  |   |              |         |                            |                     |                |                |
| Gitega  | Burundi-Franc (F.Bu.)<br>= 100 Centimes                           | A            | 1 USD = | 2 863,9457 BIF             | 2 891,6701 BIF      | 2 896,7690 BIF | 2 901,0842 BIF |
|   |   | V            | 1 USD = | 2 911,1043 BIF             | 2 938,3099 BIF      | 2 943,4910 BIF | 2 947,8758 BIF |
|   | BIF   | A            | 1 EUR = | 3 091,2697 BIF             | 3 008,7827 BIF      | 3 009,5981 BIF | 3 013,5012 BIF |
|   |   | V            | 1 EUR = | 3 142,1625 BIF             | 3 057,3115 BIF      | 3 058,1400 BIF | 3 062,1060 BIF |
| <b>Cabo Verde</b>                                     |   |              |         |                            |                     |                |                |
| Praia   | Cabo-Verde-Escudo (CEsc)<br>= 100 Centavos (CTS)<br>CVE           | A            | 1 USD = | 102,062 CVE                | 105,567 CVE         | 105,892 CVE    | 105,144 CVE    |
|   |   | V            | 1 USD = | 102,264 CVE                | 105,769 CVE         | 106,094 CVE    | 105,346 CVE    |
|   |   | 2)           | 1 EUR = | 110,265 CVE                | 110,265 CVE         | 110,265 CVE    | 110,265 CVE    |
| <b>Chile</b>  |   |              |         |                            |                     |                |                |
| Santiago de<br>Chile<br>Parlamentssitz:<br>Valparaíso | Chilenischer Peso (chil\$)<br>= 100 Centavos<br>CLP               | M            | 1 USD = | 943,58 CLP                 | 992,12 CLP          | 988,10 CLP     | 951,21 CLP     |
|   |   | M            | 1 EUR = | 1 020,62 CLP               | 1 033,57 CLP        | 1 029,27 CLP   | 990,02 CLP     |
| <b>China</b>  |   |              |         |                            |                     |                |                |
| Peking /<br>Beijing                                   | Renminbi 3)<br>1 Yuan (Renminbi)<br>= 10 Jiao<br>= 100 Fen<br>CNY | M            | 1 USD = | 7,1217 CNY                 | 7,1884 CNY          | 7,1698 CNY     | 7,1738 CNY     |
|   |   | M            | 1 EUR = | 7,7066 CNY                 | 7,5257 CNY          | 7,5301 CNY     | 7,5045 CNY     |
|   |   | M            | 1 HKD = | 0,91266 CNY                | 0,92604 CNY         | 0,92055 CNY    | 0,92260 CNY    |

Quelle: Zentralbank oder eine Geschäftsbank des jeweiligen Landes. \* Erläuterungen siehe S. 50. 1 Anmerkungen zu einzelnen Ländern siehe S. 53 ff. 2 Wertverhältnis zum

Euro. 3 In Verbindung mit Währungsbeträgen wird die Bezeichnung Yuan (Renminbi) verwendet.

#### IV. Übersicht über die Währungen der Welt \*)

##### noch: 1. Währungen und Devisenkurse in einzelnen Ländern

| Land 1)<br>Hauptstadt                      | Währung<br>ISO-Währungscode                                      | Kurs-<br>art | Einheit   | Jahresdurchschnitt<br>2024 | Kurs per Monatsende |              |              |
|--|--|--------------|-----------|----------------------------|---------------------|--------------|--------------|
|  |  |              |           |                            | Dezember 2024       | Januar 2025  | Februar 2025 |
| <b>China (Taiwan)</b>                      |  |              |           |                            |                     |              |              |
| Taipeh                                     | Neuer Taiwan-Dollar (NT\$)<br>= 100 Cents (¢)                    | A            | 1 USD =   | 32,078 TWD                 | 32,735 TWD          | 32,635 TWD   | 32,770 TWD   |
|  |  | V            | 1 USD =   | 32,179 TWD                 | 32,835 TWD          | 32,735 TWD   | 32,870 TWD   |
|  | TWD  | A            | 1 EUR =   | 34,56 TWD                  | 33,94 TWD           | 33,99 TWD    | 34,18 TWD    |
|  |  | V            | 1 EUR =   | 34,96 TWD                  | 34,34 TWD           | 34,39 TWD    | 34,58 TWD    |
| <b>Cookinseln 1)</b>                       |  |              |           |                            |                     |              |              |
| Avarua                                     | Cookinseln-Dollar (Ci\$) 2)<br>= 100 Cents (c)<br>NZD            | A            | 1 NZD =   | 0,5693 EUR                 | 0,5511 EUR          | 0,5511 EUR   | 0,5505 EUR   |
|  |  | V            | 1 NZD =   | 0,5488 EUR                 | 0,5339 EUR          | 0,5340 EUR   | 0,5334 EUR   |
| <b>Costa Rica</b>                          |  |              |           |                            |                     |              |              |
| San José                                   | Costa-Rica-Colón<br>= 100 Céntimos (c)                           | A            | 1 USD =   | 512,04 CRC                 | 506,66 CRC          | 506,41 CRC   | 502,97 CRC   |
|  |  | V            | 1 USD =   | 518,45 CRC                 | 512,73 CRC          | 510,66 CRC   | 508,72 CRC   |
|  | CRC  | W, A         | 1 EUR =   | 553,4613 CRC               | 526,3691 CRC        | 526,3119 CRC | 523,6421 CRC |
|  |  | W, V         | 1 EUR =   | 560,3865 CRC               | 532,6752 CRC        | 530,7289 CRC | 529,6284 CRC |
| <b>Côte d'Ivoire 1)</b>                    |  |              |           |                            |                     |              |              |
| Yamoussoukro<br>Regierungssitz:<br>Abidjan | CFA-Franc  | A            | 1 USD =   | 604,06 XOF                 | 626,75 XOF          | 626,75 XOF   | 627,75 XOF   |
|  |  | V            | 1 USD =   | 611,06 XOF                 | 633,75 XOF          | 633,75 XOF   | 634,75 XOF   |
|  | XOF  | 3)           | 1 EUR =   | 655,957 XOF                | 655,957 XOF         | 655,957 XOF  | 655,957 XOF  |
| <b>Curaçao</b>                             |  |              |           |                            |                     |              |              |
| Willemstad                                 | Niederländische-Antillen-<br>Gulden (NAf.)<br>= 100 Cent (c, ct) | 4) A         | 1 USD =   | 1,78 ANG                   | 1,78 ANG            | 1,78 ANG     | 1,78 ANG     |
|  |  | 4) V         | 1 USD =   | 1,82 ANG                   | 1,82 ANG            | 1,82 ANG     | 1,82 ANG     |
|  | ANG  | A            | 100 EUR = | 192,51 ANG                 | 185,50 ANG          | 184,78 ANG   | 185,18 ANG   |
|  |  | V            | 100 EUR = | 196,39 ANG                 | 189,23 ANG          | 188,51 ANG   | 188,91 ANG   |
| <b>Dänemark</b>                            |  |              |           |                            |                     |              |              |
| Kopenhagen                                 | Dänische Krone (dkr)<br>= 100 Øre<br>DKK                         | M            | 100 USD = | 689,06 DKK                 | 714,29 DKK          | 717,96 DKK   | 716,39 DKK   |
|  |  | M            | 100 EUR = | 745,81 DKK                 | 746,00 DKK          | 746,18 DKK   | 745,83 DKK   |
| <b>Deutschland</b>                         |  |              |           |                            |                     |              |              |
| Berlin                                     | Euro (€)<br>= 100 Cent<br>EUR                                    | M            | 1 EUR =   | 1,0824 USD                 | 1,0389 USD          | 1,0393 USD   | 1,0411 USD   |
| <b>Dominica</b>                            |  |              |           |                            |                     |              |              |
| Roseau                                     | Ostkaribischer Dollar (EC\$)<br>= 100 Cents                      | 4) A         | 1 USD =   | 2,6882 XCD                 | 2,6882 XCD          | 2,6882 XCD   | 2,6882 XCD   |
|  |  | 4) V         | 1 USD =   | 2,7169 XCD                 | 2,7169 XCD          | 2,7169 XCD   | 2,7169 XCD   |
|  | XCD  | W, A         | 1 EUR =   | 2,9097 XCD                 | 2,7928 XCD          | 2,7938 XCD   | 2,7987 XCD   |
|  |  | W, V         | 1 EUR =   | 2,9408 XCD                 | 2,8226 XCD          | 2,8237 XCD   | 2,8286 XCD   |
| <b>Dominikanische Republik</b>             |  |              |           |                            |                     |              |              |
| Santo Domingo                              | Dominikanischer Peso<br>(dom\$)<br>= 100 Centavos (cts)          | A            | 1 USD =   | 58,4828 DOP                | 59,9618 DOP         | 60,6357 DOP  | 61,1329 DOP  |
|  |  | V            | 1 USD =   | 59,7490 DOP                | 61,2627 DOP         | 61,9418 DOP  | 62,4064 DOP  |
|  | DOP  | A            | 1 EUR =   | 62,7073 DOP                | 62,0376 DOP         | 62,8579 DOP  | 63,5371 DOP  |
|  |  | V            | 1 EUR =   | 66,4812 DOP                | 65,8133 DOP         | 66,5616 DOP  | 67,3262 DOP  |

Quelle: Zentralbank oder eine Geschäftsbank des jeweiligen Landes. \* Erläuterungen siehe S. 50. 1 Anmerkungen zu einzelnen Ländern siehe S. 53 ff. 2 Währungsparität zum Neuseeland-Dollar. 3 Wertverhältnis zum Euro. 4 Wertverhältnis zum US-Dollar.

#### IV. Übersicht über die Währungen der Welt \*)

noch: 1. Währungen und Devisenkurse in einzelnen Ländern

| Land 1)<br>Hauptstadt                 | Währung<br>ISO-Währungscode                                 | Kurs-<br>art | Einheit | Jahresdurchschnitt<br>2024 | Kurs per Monatsende |                |                |
|---------------------------------------|---|--------------|---------|----------------------------|---------------------|----------------|----------------|
|                                       |   |              |         |                            | Dezember 2024       | Januar 2025    | Februar 2025   |
| <b>Dschibuti</b>                      |   |              |         |                            |                     |                |                |
| Dschibuti                             | Dschibuti-Franc (FD)<br>= 100 Centimes (c)<br>DJF           | 2)           | 1 USD = | 177,877 DJF                | 177,474 DJF         | 177,721 DJF    | 177,721 DJF    |
|                                       |   | M            | 1 EUR = | 193,156 DJF                | 186,165 DJF         | w) 184,705 DJF | w) 185,025 DJF |
| <b>El Salvador 1)</b>                 |   |              |         |                            |                     |                |                |
| San Salvador                          | El-Salvador-Colón (c)<br>= 100 Centavos<br>SVC              | 2)           | 1 USD = | 8,75 SVC                   | 8,75 SVC            | 8,75 SVC       | 8,75 SVC       |
|                                       |   | W            | 1 EUR = | 9,4710 SVC                 | 9,0904 SVC          | 9,0939 SVC     | 9,1096 SVC     |
| <b>Eritrea</b>                        |   |              |         |                            |                     |                |                |
| Asmara                                | Nakfa (Nfa)<br>= 100 Cents (cts)<br>ERN                     | 2) A         | 1 USD = | 15,00 ERN                  | 15,00 ERN           | 15,00 ERN      | 15,00 ERN      |
|                                       |   | 2) V         | 1 USD = | 15,15 ERN                  | 15,15 ERN           | 15,15 ERN      | 15,15 ERN      |
|                                       |   | A            | 1 EUR = | 16,2038 ERN                | 15,6720 ERN         | 15,5880 ERN    | 15,7140 ERN    |
|                                       |   | V            | 1 EUR = | 16,8400 ERN                | 16,3082 ERN         | 16,2242 ERN    | 16,3502 ERN    |
| <b>Estland</b>                        |   |              |         |                            |                     |                |                |
| Tallinn                               | Euro (€)<br>= 100 Cent<br>EUR                               | M            | 1 EUR = | 1,0824 USD                 | 1,0389 USD          | 1,0393 USD     | 1,0411 USD     |
| <b>Eswatini 1)</b>                    |   |              |         |                            |                     |                |                |
| Mbabane<br>Parlamentssitz:<br>Lobamba | Lilangeni (E)<br>(Plural: Emalangeni)<br>= 100 Cents<br>SZL | A            | 1 USD = | 18,3588 SZL                | 18,7297 SZL         | 18,6380 SZL    | 18,4797 SZL    |
|                                       |   | V            | 1 USD = | 18,3683 SZL                | 18,7402 SZL         | 18,6481 SZL    | 18,4895 SZL    |
|                                       |   | A            | 1 EUR = | 19,8244 SZL                | 19,4995 SZL         | 19,4599 SZL    | 19,1936 SZL    |
|                                       |   | V            | 1 EUR = | 19,8371 SZL                | 19,5142 SZL         | 19,4722 SZL    | 19,2048 SZL    |
| <b>Falklandinseln (Malwinen)</b>      |   |              |         |                            |                     |                |                |
| Stanley                               | Falkland-Pfund (Fl£) 3)<br>= 100 Pence (p)<br>FKP           | W            | 1 USD = | 0,78217 FKP                | 0,79813 FKP         | 0,80446 FKP    | 0,79347 FKP    |
|                                       |   | W            | 1 EUR = | 0,84662 FKP                | 0,82918 FKP         | 0,83608 FKP    | 0,82608 FKP    |
| <b>Fidschi</b>                        |   |              |         |                            |                     |                |                |
| Suva                                  | Fidschi-Dollar (\$F)<br>= 100 Cents (c)<br>FJD              | A            | 1 FJD = | 0,4487 USD                 | 0,4344 USD          | 0,4352 USD     | 0,4352 USD     |
|                                       |   | V            | 1 FJD = | 0,4317 USD                 | 0,4174 USD          | 0,4182 USD     | 0,4182 USD     |
|                                       |   | A            | 1 FJD = | 0,4131 EUR                 | 0,4150 EUR          | 0,4155 EUR     | 0,4157 EUR     |
|                                       |   | V            | 1 FJD = | 0,4011 EUR                 | 0,4030 EUR          | 0,4035 EUR     | 0,4037 EUR     |
| <b>Finnland</b>                       |   |              |         |                            |                     |                |                |
| Helsinki                              | Euro (€)<br>= 100 Cent<br>EUR                               | M            | 1 EUR = | 1,0824 USD                 | 1,0389 USD          | 1,0393 USD     | 1,0411 USD     |
| <b>Frankreich</b>                     |   |              |         |                            |                     |                |                |
| Paris                                 | Euro (€)<br>= 100 Cent<br>EUR                               | M            | 1 EUR = | 1,0824 USD                 | 1,0389 USD          | 1,0393 USD     | 1,0411 USD     |

Quelle: Zentralbank oder eine Geschäftsbank des jeweiligen Landes. \* Erläuterungen siehe S. 50. 1 Anmerkungen zu einzelnen Ländern siehe S. 53 ff. 2 Wertverhältnis zum US-Dollar. 3 Währungsparität zum Pfund Sterling.

#### IV. Übersicht über die Währungen der Welt \*)

##### noch: 1. Währungen und Devisenkurse in einzelnen Ländern

| Land 1)<br>Hauptstadt | Währung<br>ISO-Währungscode                         | Kurs-<br>art | Einheit     | Jahresdurchschnitt<br>2024 | Kurs per Monatsende |                |                |
|-----------------------|---|--------------|-------------|----------------------------|---------------------|----------------|----------------|
|                       |   |              |             |                            | Dezember 2024       | Januar 2025    | Februar 2025   |
| <b>Gabun 1)</b>       |   |              |             |                            |                     |                |                |
| Libreville            | CFA-Franc   | A            | 1 USD =     | 604,3510 XAF               | 627,3397 XAF        | 627,7473 XAF   | 622,8228 XAF   |
|                       |   | V            | 1 USD =     | 608,4228 XAF               | 628,4317 XAF        | 633,1708 XAF   | 628,2034 XAF   |
|                       | XAF   | 2)           | 1 EUR =     | 655,957 XAF                | 655,957 XAF         | 655,957 XAF    | 655,957 XAF    |
| <b>Gambia</b>         |   |              |             |                            |                     |                |                |
| Banjul                | Dalasi (D)<br>= 100 Bututs (b)<br>GMD               | M            | 1 USD =     | 67,82 GMD                  | 69,89 GMD           | 70,41 GMD      | 70,61 GMD      |
|                       |   | M            | 1 EUR =     | 74,30 GMD                  | 75,07 GMD           | 74,53 GMD      | 74,92 GMD      |
| <b>Georgien</b>       |   |              |             |                            |                     |                |                |
| Tiflis                | Lari (GEL)<br>= 100 Tetri<br>GEL                    | M            | 1 USD =     | 2,7214 GEL                 | 2,8068 GEL          | 2,8761 GEL     | 2,8172 GEL     |
|                       |   | M            | 1 EUR =     | 2,9450 GEL                 | 2,9306 GEL          | 2,9929 GEL     | 2,9510 GEL     |
| <b>Ghana</b>          |   |              |             |                            |                     |                |                |
| Accra                 | Ghana-Cedi (GHC)<br>= 100 Ghana-Pesewas (Gp)<br>GHS | A            | 1 USD =     | 14,2868 GHS                | 14,6927 GHS         | 15,2924 GHS    | 15,5222 GHS    |
|                       |   | V            | 1 USD =     | 14,3011 GHS                | 14,7074 GHS         | 15,3077 GHS    | 15,5378 GHS    |
|                       | A   | 1 EUR =      | 15,4238 GHS | 15,2065 GHS                | 15,8939 GHS         | 16,1443 GHS    |                |
|                       | V   | 1 EUR =      | 15,4387 GHS | 15,2217 GHS                | 15,9084 GHS         | 16,1604 GHS    |                |
| <b>Gibraltar</b>      |   |              |             |                            |                     |                |                |
| Gibraltar             | Gibraltar-Pfund (Gib£) 3)<br>= 100 Pence (p)<br>GIP | W            | 1 USD =     | 0,78217 GIP                | 0,79813 GIP         | 0,80446 GIP    | 0,79347 GIP    |
|                       |   | W            | 1 EUR =     | 0,84662 GIP                | 0,82918 GIP         | 0,83608 GIP    | 0,82608 GIP    |
| <b>Grenada</b>        |   |              |             |                            |                     |                |                |
| St. George's          | Ostkaribischer Dollar (EC\$)<br>= 100 Cents<br>XCD  | 4) A         | 1 USD =     | 2,6882 XCD                 | 2,6882 XCD          | 2,6882 XCD     | 2,6882 XCD     |
|                       |   | 4) V         | 1 USD =     | 2,7169 XCD                 | 2,7169 XCD          | 2,7169 XCD     | 2,7169 XCD     |
|                       | W, A  | 1 EUR =      | 2,9097 XCD  | 2,7928 XCD                 | 2,7938 XCD          | 2,7987 XCD     |                |
|                       | W, V  | 1 EUR =      | 2,9408 XCD  | 2,8226 XCD                 | 2,8237 XCD          | 2,8286 XCD     |                |
| <b>Griechenland</b>   |   |              |             |                            |                     |                |                |
| Athen                 | Euro (€)<br>= 100 Cent<br>EUR                       | M            | 1 EUR =     | 1,0824 USD                 | 1,0389 USD          | 1,0393 USD     | 1,0411 USD     |
| <b>Guatemala</b>      |   |              |             |                            |                     |                |                |
| Guatemala-Stadt       | Quetzal (Q)<br>= 100 Centavos<br>GTQ                | M            | 1 USD =     | 7,75659 GTQ                | 7,70625 GTQ         | 7,73299 GTQ    | 7,71145 GTQ    |
|                       |   | W            | 1 EUR =     | 8,38320 GTQ                | 8,00602 GTQ         | 8,03690 GTQ    | 8,02839 GTQ    |
| <b>Guinea</b>         |   |              |             |                            |                     |                |                |
| Conakry               | Guinea-Franc (F.G.)<br>GNF                          | M            | 1 USD =     | 8 542,6764 GNF             | 8 601,6963 GNF      | 8 600,7195 GNF | 8 613,4099 GNF |
|                       |   | M            | 1 EUR =     | 9 217,4013 GNF             | 8 939,7438 GNF      | 8 947,3296 GNF | 9 024,2741 GNF |

Quelle: Zentralbank oder eine Geschäftsbank des jeweiligen Landes. \* Erläuterungen siehe S. 50. 1 Anmerkungen zu einzelnen Ländern siehe S. 53 ff. 2 Wertverhältnis zum Euro. 3 Währungsparität zum Pfund Sterling. 4 Wertverhältnis zum US-Dollar.



#### IV. Übersicht über die Währungen der Welt \*)

##### noch: 1. Währungen und Devisenkurse in einzelnen Ländern

| Land 1)<br>Hauptstadt   | Währung<br>ISO-Währungscode                    | Kurs-<br>art | Einheit | Jahresdurchschnitt<br>2024 | Kurs per Monatsende |               |               |
|-------------------------|--|--------------|---------|----------------------------|---------------------|---------------|---------------|
|                         |  |              |         |                            | Dezember 2024       | Januar 2025   | Februar 2025  |
| <b>Guinea-Bissau 1)</b> |  |              |         |                            |                     |               |               |
| Bissau                  | CFA-Franc                                      | A            | 1 USD = | 604,06 XOF                 | 626,75 XOF          | 626,75 XOF    | 627,75 XOF    |
|                         |  | V            | 1 USD = | 611,06 XOF                 | 633,75 XOF          | 633,75 XOF    | 634,75 XOF    |
|                         | XOF  | 2)           | 1 EUR = | 655,957 XOF                | 655,957 XOF         | 655,957 XOF   | 655,957 XOF   |
| <b>Guyana</b>           |  |              |         |                            |                     |               |               |
| Georgetown              | Guyana-Dollar (G\$)<br>= 100 Cents (c)         | A            | 1 USD = | 207,98 GYD                 | 207,98 GYD          | 207,98 GYD    | 207,98 GYD    |
|                         |  | V            | 1 USD = | 210,45 GYD                 | 210,45 GYD          | 210,45 GYD    | 210,45 GYD    |
|                         | GYD  | A            | 1 EUR = | 224,44 GYD                 | 216,38 GYD          | 215,78 GYD    | 216,30 GYD    |
|                         |  | V            | 1 EUR = | 227,33 GYD                 | 219,17 GYD          | 218,56 GYD    | 219,08 GYD    |
| <b>Haiti</b>            |  |              |         |                            |                     |               |               |
| Port-au-Prince          | Gourde (Gde.)<br>= 100 Centimes (cts.)<br>HTG  | M            | 1 USD = | 131,6611 HTG               | 130,4157 HTG        | 130,2453 HTG  | 130,6267 HTG  |
|                         |  | W            | 1 EUR = | 142,3008 HTG               | 135,4889 HTG        | 135,3639 HTG  | 135,9955 HTG  |
| <b>Honduras</b>         |  |              |         |                            |                     |               |               |
| Tegucigalpa             | Lempira (L)<br>= 100 Centavos (cts.)           | A            | 1 USD = | 24,8294 HNL                | 25,3800 HNL         | 25,5063 HNL   | 25,5893 HNL   |
|                         |  | V            | 1 USD = | 24,9535 HNL                | 25,5069 HNL         | 25,6338 HNL   | 25,7172 HNL   |
|                         | HNL  | W, A         | 1 EUR = | 26,8323 HNL                | 26,3673 HNL         | 26,5087 HNL   | 26,6410 HNL   |
|                         |  | W, V         | 1 EUR = | 26,9665 HNL                | 26,4991 HNL         | 26,6412 HNL   | 26,7742 HNL   |
| <b>Hongkong</b>         |  |              |         |                            |                     |               |               |
| Hongkong                | Hongkong-Dollar (HK\$)<br>= 100 Cents (c)      | A            | 1 USD = | 7,77096 HKD                | 7,73520 HKD         | 7,76200 HKD   | 7,74750 HKD   |
|                         |  | V            | 1 USD = | 7,83277 HKD                | 7,79680 HKD         | 7,82360 HKD   | 7,80910 HKD   |
|                         | HKD  | A            | 1 EUR = | 8,35968 HKD                | 8,01060 HKD         | 8,02270 HKD   | 8,02660 HKD   |
|                         |  | V            | 1 EUR = | 8,50039 HKD                | 8,14790 HKD         | 8,16040 HKD   | 8,16420 HKD   |
| <b>Indien 1)</b>        |  |              |         |                            |                     |               |               |
| New Delhi               | Indische Rupie (iR)<br>= 100 Paise (P.)<br>INR | M            | 1 USD = | 83,6779 INR                | 85,6232 INR         | 86,6414 INR   | 87,4006 INR   |
|                         |  | M            | 1 EUR = | 90,4525 INR                | 89,0852 INR         | 90,0094 INR   | 90,7807 INR   |
| <b>Indonesien</b>       |  |              |         |                            |                     |               |               |
| Jakarta                 | Rupiah (Rp.)<br>= 100 Sen (S)                  | A            | 1 USD = | 15 778,75 IDR              | 16 081,19 IDR       | 16 177,70 IDR | 16 348,84 IDR |
|                         |  | V            | 1 USD = | 15 937,33 IDR              | 16 242,81 IDR       | 16 340,30 IDR | 16 513,15 IDR |
|                         | IDR  | A            | 1 EUR = | 17 078,99 IDR              | 16 766,25 IDR       | 16 860,40 IDR | 17 125,41 IDR |
|                         |  | V            | 1 EUR = | 17 255,32 IDR              | 16 936,38 IDR       | 17 033,13 IDR | 17 300,83 IDR |
| <b>Irak</b>             |  |              |         |                            |                     |               |               |
| Bagdad                  | Irak-Dinar (iD)<br>= 1 000 Fils                | 3) A         | 1 USD = | 1 300,00 IQD               | 1 300,00 IQD        | 1 300,00 IQD  | 1 300,00 IQD  |
|                         |  | 3) V         | 1 USD = | 1 310,00 IQD               | 1 310,00 IQD        | 1 310,00 IQD  | 1 310,00 IQD  |
|                         | IQD  | A            | 1 EUR = | 1 403,935 IQD              | 1 345,890 IQD       | 1 351,480 IQD | 1 362,010 IQD |
|                         |  | V            | 1 EUR = | 1 414,735 IQD              | 1 356,243 IQD       | 1 361,876 IQD | 1 372,487 IQD |

Quelle: Zentralbank oder eine Geschäftsbank des jeweiligen Landes. \* Erläuterungen siehe S. 50. 1 Anmerkungen zu einzelnen Ländern siehe S. 53 ff. 2 Wertverhältnis zum Euro. 3 Wertverhältnis zum US-Dollar.

#### IV. Übersicht über die Währungen der Welt \*)

##### noch: 1. Währungen und Devisenkurse in einzelnen Ländern

| Land 1)<br>Hauptstadt               | Währung<br>ISO-Währungscode                    | Kurs-<br>art | Einheit | Jahresdurchschnitt<br>2024 | Kurs per Monatsende |              |              |
|-------------------------------------|--|--------------|---------|----------------------------|---------------------|--------------|--------------|
|                                     |  |              |         |                            | Dezember 2024       | Januar 2025  | Februar 2025 |
| <b>Iran, Islamische Republik 1)</b> |  |              |         |                            |                     |              |              |
| Teheran                             | Rial (Ri.)<br>= 100 Dinars<br>IRR              | M            | 1 USD = | 306 668 IRR                | 570 727 IRR         | 577 897 IRR  | 581 055 IRR  |
|                                     |  | M            | 1 EUR = | 330 716 IRR                | 594 880 IRR         | 601 996 IRR  | 610 937 IRR  |
| <b>Irland</b>                       |  |              |         |                            |                     |              |              |
| Dublin                              | Euro (€)<br>= 100 Cent<br>EUR                  | M            | 1 EUR = | 1,0824 USD                 | 1,0389 USD          | 1,0393 USD   | 1,0411 USD   |
| <b>Island</b>                       |  |              |         |                            |                     |              |              |
| Reykjavik                           | Isländische Krone (ikr)<br>ISK                 | M            | 1 USD = | 137,938 ISK                | 138,20 ISK          | 141,15 ISK   | 139,95 ISK   |
|                                     |  | M            | 1 EUR = | 148,980 ISK                | 143,90 ISK          | 146,70 ISK   | 145,70 ISK   |
| <b>Israel</b>                       |  |              |         |                            |                     |              |              |
| Jerusalem                           | Neuer Schekel (NIS)<br>= 100 Agorot<br>ILS     | M            | 1 USD = | 3,6990 ILS                 | 3,6470 ILS          | 3,5770 ILS   | 3,5900 ILS   |
|                                     |  | M            | 1 EUR = | 3,9868 ILS                 | 3,7964 ILS          | 3,7086 ILS   | 3,7341 ILS   |
| <b>Italien</b>                      |  |              |         |                            |                     |              |              |
| Rom                                 | Euro (€)<br>= 100 Cent<br>EUR                  | M            | 1 EUR = | 1,0824 USD                 | 1,0389 USD          | 1,0393 USD   | 1,0411 USD   |
| <b>Jamaika</b>                      |  |              |         |                            |                     |              |              |
| Kingston                            | Jamaika-Dollar (J\$)<br>= 100 Cents (c)<br>JMD | A            | 1 USD = | 155,5810 JMD               | 154,6790 JMD        | 156,7372 JMD | 156,1977 JMD |
|                                     |  | V            | 1 USD = | 157,1784 JMD               | 156,2507 JMD        | 157,8154 JMD | 157,8458 JMD |
|                                     |  | A            | 1 EUR = | 164,3507 JMD               | 161,8583 JMD        | 165,5283 JMD | 165,7864 JMD |
|                                     |  | V            | 1 EUR = | 171,5193 JMD               | 163,7935 JMD        | 166,1123 JMD | 166,5068 JMD |
| <b>Japan</b>                        |  |              |         |                            |                     |              |              |
| Tokyo                               | Yen (¥)<br>= 100 Sen<br>JPY                    | A            | 1 USD = | 150,71 JPY                 | 157,18 JPY          | 153,43 JPY   | 148,67 JPY   |
|                                     |  | V            | 1 USD = | 152,71 JPY                 | 159,18 JPY          | 155,43 JPY   | 150,67 JPY   |
|                                     |  | A            | 1 EUR = | 162,86 JPY                 | 163,42 JPY          | 158,86 JPY   | 154,10 JPY   |
|                                     |  | V            | 1 EUR = | 165,86 JPY                 | 166,42 JPY          | 161,86 JPY   | 157,10 JPY   |
| <b>Jemen 1)</b>                     |  |              |         |                            |                     |              |              |
| Sanaa                               | Jemen-Rial (Y. Ri)<br>= 100 Fils<br>YER        | A            | 1 USD = | .                          | .                   | .            | .            |
|                                     |  | V            | 1 USD = | .                          | .                   | .            | .            |
|                                     |  | A            | 1 EUR = | .                          | .                   | .            | .            |
|                                     |  | V            | 1 EUR = | .                          | .                   | .            | .            |

Quelle: Zentralbank oder eine Geschäftsbank des jeweiligen Landes. \* Erläuterungen siehe S. 50. 1 Anmerkungen zu einzelnen Ländern siehe S. 53 ff.

#### IV. Übersicht über die Währungen der Welt \*)

##### noch: 1. Währungen und Devisenkurse in einzelnen Ländern

| Land 1)<br>Hauptstadt | Währung<br>ISO-Währungscode                          | Kurs-<br>art | Einheit     | Jahresdurchschnitt<br>2024 | Kurs per Monatsende |              |              |
|-----------------------|--|--------------|-------------|----------------------------|---------------------|--------------|--------------|
|                       |  |              |             |                            | Dezember 2024       | Januar 2025  | Februar 2025 |
| <b>Jordanien</b>      |  |              |             |                            |                     |              |              |
| Amman                 | Jordan-Dinar (JD)<br>= 1 000 Fils                    | 2) A         | 1 USD =     | 0,7080 JOD                 | 0,7080 JOD          | 0,7080 JOD   | 0,7080 JOD   |
|                       |  | 2) V         | 1 USD =     | 0,7100 JOD                 | 0,7100 JOD          | 0,7100 JOD   | 0,7100 JOD   |
|                       | A  | 1 EUR =      | 0,76318 JOD | 0,73604 JOD                | 0,73554 JOD         | 0,74036 JOD  |              |
|                       | V  | 1 EUR =      | 0,76823 JOD | 0,74010 JOD                | 0,74039 JOD         | 0,74493 JOD  |              |
| <b>Kaimaninseln</b>   |  |              |             |                            |                     |              |              |
| George Town           | Kaiman-Dollar (CIS)<br>= 100 Cents<br>KYD            | 2)           | 1 KYD =     | 1,20 USD                   | 1,20 USD            | 1,20 USD     | 1,20 USD     |
|                       |  | W            | 1 EUR =     | 0,9020 KYD                 | 0,8658 KYD          | 0,8661 KYD   | 0,8676 KYD   |
| <b>Kambodscha</b>     |  |              |             |                            |                     |              |              |
| Phnom Penh            | Riel (CR)<br>= 100 Sen<br>KHR                        | M            | 1 USD =     | 4 067 KHR                  | 4 025 KHR           | 4 024 KHR    | 4 011 KHR    |
|                       |  | A            | 1 EUR =     | 4 387 KHR                  | 4 192 KHR           | 4 194 KHR    | 4 200 KHR    |
|                       |  | V            | 1 EUR =     | 4 431 KHR                  | 4 234 KHR           | 4 236 KHR    | 4 242 KHR    |
| <b>Kamerun 1)</b>     |  |              |             |                            |                     |              |              |
| Jaunde                | CFA-Franc<br>XAF                                     | A            | 1 USD =     | 604,3510 XAF               | 627,3397 XAF        | 627,7473 XAF | 622,8228 XAF |
|                       |  | V            | 1 USD =     | 608,4228 XAF               | 628,4317 XAF        | 633,1708 XAF | 628,2034 XAF |
|                       |  | 3)           | 1 EUR =     | 655,957 XAF                | 655,957 XAF         | 655,957 XAF  | 655,957 XAF  |
| <b>Kanada</b>         |  |              |             |                            |                     |              |              |
| Ottawa                | Kanadischer Dollar (kan\$)<br>= 100 Cents (c)<br>CAD | M            | 1 USD =     | 1,3698 CAD                 | 1,4389 CAD          | 1,4484 CAD   | 1,4438 CAD   |
|                       |  | M            | 1 EUR =     | 1,4816 CAD                 | 1,4928 CAD          | 1,5042 CAD   | 1,5007 CAD   |
| <b>Kasachstan</b>     |  |              |             |                            |                     |              |              |
| Astana                | Tenge (T)<br>= 100 Tiyn<br>KZT                       | M            | 1 USD =     | 470,22 KZT                 | 523,54 KZT          | 519,28 KZT   | 501,49 KZT   |
|                       |  | M            | 1 EUR =     | 507,72 KZT                 | 546,47 KZT          | 540,05 KZT   | 525,71 KZT   |
| <b>Katar</b>          |  |              |             |                            |                     |              |              |
| Doha                  | Katar-Riyal (QR)<br>= 100 Dirham<br>QAR              | 2)           | 1 USD =     | 3,6400 QAR                 | 3,6400 QAR          | 3,6400 QAR   | 3,6400 QAR   |
|                       |  | W            | 1 EUR =     | 3,9340 QAR                 | 3,7816 QAR          | 3,7831 QAR   | 3,7896 QAR   |
| <b>Kenia 1)</b>       |  |              |             |                            |                     |              |              |
| Nairobi               | Kenia-Schilling (K.Sh.)<br>= 100 Cents (cts)<br>KES  | M            | 1 USD =     | 133,8034 KES               | 129,2927 KES        | 129,2292 KES | 129,2256 KES |
|                       |  | M            | 1 EUR =     | 144,4842 KES               | 134,2899 KES        | 134,4888 KES | 134,2266 KES |

Quelle: Zentralbank oder eine Geschäftsbank des jeweiligen Landes. \* Erläuterungen siehe S. 50. 1 Anmerkungen zu einzelnen Ländern siehe S. 53 ff. 2 Wertverhältnis zum US-Dollar. 3 Wertverhältnis zum Euro.

IV. Übersicht über die Währungen der Welt \*)

noch: 1. Währungen und Devisenkurse in einzelnen Ländern

| Land 1)<br>Hauptstadt                        | Währung<br>ISO-Währungscode                           | Kurs-<br>art | Einheit | Jahresdurchschnitt<br>2024 | Kurs per Monatsende |                |                |
|--|---|--------------|---------|----------------------------|---------------------|----------------|----------------|
|  |   |              |         |                            | Dezember 2024       | Januar 2025    | Februar 2025   |
| <b>Kirgisistan</b>                           |   |              |         |                            |                     |                |                |
| Bischkek                                     | Kirgisistan-Som (K.S.)<br>= 100 Tylyn<br>KGS          | M            | 1 USD = | 87,1555 KGS                | 87,0000 KGS         | 87,4500 KGS    | 87,4497 KGS    |
|  |   | M            | 1 EUR = | 94,1079 KGS                | 90,5844 KGS         | 91,1448 KGS    | 91,6385 KGS    |
| <b>Kolumbien</b>                             |   |              |         |                            |                     |                |                |
| Bogotá                                       | Kolumbianischer Peso (kol\$)<br>= 100 Centavos<br>COP | M            | 1 USD = | 4 073,88 COP               | 4 409,15 COP        | 4 170,01 COP   | 4 120,11 COP   |
|  |   | W            | 1 EUR = | 4 406,761 COP              | 4 580,666 COP       | 4 333,891 COP  | 4 289,447 COP  |
| <b>Komoren</b>                               |   |              |         |                            |                     |                |                |
| Moroni                                       | Komoren-Franc (FC)<br>= 100 Centimes<br>KMF           | W            | 1 USD = | 454,51566 KMF              | 473,54678 KMF       | 473,36452 KMF  | 472,54611 KMF  |
|  |   | 2)           | 1 EUR = | 491,96775 KMF              | 491,96775 KMF       | 491,96775 KMF  | 491,96775 KMF  |
| <b>Kongo 1)</b>                              |   |              |         |                            |                     |                |                |
| Brazzaville                                  | CFA-Franc<br>XAF                                      | A            | 1 USD = | 604,3510 XAF               | 627,3397 XAF        | 627,7473 XAF   | 622,8228 XAF   |
|  |   | V            | 1 USD = | 608,4228 XAF               | 628,4317 XAF        | 633,1708 XAF   | 628,2034 XAF   |
|  |   | 2)           | 1 EUR = | 655,957 XAF                | 655,957 XAF         | 655,957 XAF    | 655,957 XAF    |
| <b>Kongo, Demokratische Republik</b>         |   |              |         |                            |                     |                |                |
| Kinshasa                                     | Kongo-Franc (FC)<br>= 100 Centimes<br>CDF             | M            | 1 USD = | 2 815,7489 CDF             | 2 845,0572 CDF      | 2 847,6568 CDF | 2 856,1022 CDF |
|  |   | M            | 1 EUR = | 3 045,2072 CDF             | 2 991,7825 CDF      | 2 966,8392 CDF | 2 989,6714 CDF |
| <b>Korea, Demokratische Volksrepublik 1)</b> |   |              |         |                            |                     |                |                |
| Pjöngjang                                    | Won<br>= 100 Chon<br>KPW                              | A            | 1 USD = | .                          | .                   | .              | .              |
|  |   | V            | 1 USD = | .                          | .                   | .              |                |
|  |   | A            | 1 EUR = | .                          | .                   | .              |                |
|  |   | V            | 1 EUR = | .                          | .                   | .              |                |
| <b>Korea, Republik</b>                       |   |              |         |                            |                     |                |                |
| Seoul  | Won<br>= 100 Chon<br>KRW                              | A            | 1 USD = | 1 353,39 KRW               | 1 462,60 KRW        | 1 444,80 KRW   | 1 447,70 KRW   |
|  |   | V            | 1 USD = | 1 379,85 KRW               | 1 491,40 KRW        | 1 473,20 KRW   | 1 476,30 KRW   |
|  |   | A            | 1 EUR = | 1 464,07 KRW               | 1 514,51 KRW        | 1 480,89 KRW   | 1 517,94 KRW   |
|  |   | V            | 1 EUR = | 1 493,64 KRW               | 1 545,09 KRW        | 1 510,79 KRW   | 1 548,60 KRW   |
| <b>Kroatien</b>                              |   |              |         |                            |                     |                |                |
| Zagreb                                       | Euro (€)<br>= 100 Cent<br>EUR                         | M            | 1 EUR = | 1,0824 USD                 | 1,0389 USD          | 1,0393 USD     | 1,0411 USD     |

Quelle: Zentralbank oder eine Geschäftsbank des jeweiligen Landes. \* Erläuterungen siehe S. 50. 1 Anmerkungen zu einzelnen Ländern siehe S. 53 ff. 2 Wertverhältnis zum Euro.

#### IV. Übersicht über die Währungen der Welt \*)

##### noch 1. Währungen und Devisenkurse in einzelnen Ländern

| Land 1)<br>Hauptstadt                    | Währung<br>ISO-Währungscode                      | Kurs-<br>art | Einheit | Jahresdurchschnitt<br>2024 | Kurs per Monatsende |               |               |
|--|--|--------------|---------|----------------------------|---------------------|---------------|---------------|
|  |  |              |         |                            | Dezember 2024       | Januar 2025   | Februar 2025  |
| <b>Kuba 1)</b>                           |  |              |         |                            |                     |               |               |
| Havanna                                  | Kubanischer Peso (kub\$)<br>= 100 Centavos       | 2) 3)        | 1 USD = | 24,00 CUP                  | 24,00 CUP           | 24,00 CUP     | 24,00 CUP     |
|  |  | 3)           | 1 EUR = | 25,9046 CUP                | 24,9132 CUP         | 24,9996 CUP   | 24,9816 CUP   |
|  |  | 4)           | 1 USD = | 120,00 CUP                 | 120,00 CUP          | 120,00 CUP    | 120,00 CUP    |
|  |  | 4)           | 1 EUR = | 129,5230 CUP               | 124,5660 CUP        | 124,9980 CUP  | 124,9080 CUP  |
|  | CUP  |              |         |                            |                     |               |               |
| <b>Kuwait</b>                            |  |              |         |                            |                     |               |               |
| Kuwait                                   | Kuwait-Dinar (KD)<br>= 1 000 Fils                | A            | 1 USD = | 0,30547 KWD                | 0,30680 KWD         | 0,30645 KWD   | 0,30660 KWD   |
|  |  | V            | 1 USD = | 0,30894 KWD                | 0,31040 KWD         | 0,31105 KWD   | 0,31120 KWD   |
|  |  | A            | 1 EUR = | 0,329923 KWD               | 0,318075 KWD        | 0,318233 KWD  | 0,319370 KWD  |
|  |  | V            | 1 EUR = | 0,333677 KWD               | 0,321807 KWD        | 0,323010 KWD  | 0,324161 KWD  |
|  | KWD  |              |         |                            |                     |               |               |
| <b>Laos, Demokratische Volksrepublik</b> |  |              |         |                            |                     |               |               |
| Vientiane                                | Kip  | A            | 1 USD = | 21 511 LAK                 | 21 481 LAK          | 21 445 LAK    | 21 407 LAK    |
|  |  | V            | 1 USD = | 21 690 LAK                 | 21 859 LAK          | 21 798 LAK    | 21 689 LAK    |
|  |  | A            | 1 EUR = | 23 213 LAK                 | 22 520 LAK          | 22 405 LAK    | 22 310 LAK    |
|  |  | V            | 1 EUR = | 23 481 LAK                 | 22 967 LAK          | 22 850 LAK    | 22 753 LAK    |
|  | LAK  |              |         |                            |                     |               |               |
| <b>Lesotho 1)</b>                        |  |              |         |                            |                     |               |               |
| Maseru                                   | Loti (M)<br>= 100 Lisente (s)                    | M            | 1 USD = | 18,3334 LSL                | 18,6768 LSL         | 18,7026 LSL   | 18,5122 LSL   |
|  |  | M            | 1 EUR = | 19,7949 LSL                | 19,4763 LSL         | 19,4823 LSL   | 19,2450 LSL   |
|  | LSL  |              |         |                            |                     |               |               |
| <b>Lettland</b>                          |  |              |         |                            |                     |               |               |
| Riga                                     | Euro (€)<br>= 100 Cent<br>EUR                    | M            | 1 EUR = | 1,0824 USD                 | 1,0389 USD          | 1,0393 USD    | 1,0411 USD    |
| <b>Libanon</b>                           |  |              |         |                            |                     |               |               |
| Beirut                                   | Libanesisches Pfund (L£)<br>= 100 Piaster (P.L.) | M            | 1 USD = | 83 291,67 LBP              | 89 500,00 LBP       | 89 500,00 LBP | 89 500,00 LBP |
|  |  | M            | 1 EUR = | 86 664,52 LBP              | 93 465,00 LBP       | 92 946,00 LBP | 93 107,00 LBP |
|  | LBP  |              |         |                            |                     |               |               |
| <b>Liberia 1)</b>                        |  |              |         |                            |                     |               |               |
| Monrovia                                 | Liberianischer Dollar (Lib\$)<br>= 100 Cents     | A            | 1 USD = | 190,4472 LRD               | 183,6792 LRD        | 196,0016 LRD  | 197,6963 LRD  |
|  |  | V            | 1 USD = | 192,1665 LRD               | 185,6016 LRD        | 197,7139 LRD  | 199,4513 LRD  |
|  |  | W, A         | 1 EUR = | 205,8920 LRD               | 190,8243 LRD        | 203,7045 LRD  | 205,8216 LRD  |
|  |  | W, V         | 1 EUR = | 207,7515 LRD               | 192,8215 LRD        | 205,4841 LRD  | 207,6487 LRD  |
|  | LRD  |              |         |                            |                     |               |               |
| <b>Libyen</b>                            |  |              |         |                            |                     |               |               |
| Tripolis                                 | Libyscher Dinar (LD.)<br>= 1 000 Dirham          | A            | 1 USD = | 4,8252 LYD                 | 4,9036 LYD          | 4,8985 LYD    | 4,8759 LYD    |
|  |  | V            | 1 USD = | 4,8494 LYD                 | 4,9281 LYD          | 4,9231 LYD    | 4,9003 LYD    |
|  |  | A            | 1 EUR = | 5,2091 LYD                 | 5,1007 LYD          | 5,1018 LYD    | 5,1031 LYD    |
|  |  | V            | 1 EUR = | 5,2352 LYD                 | 5,1263 LYD          | 5,1274 LYD    | 5,1287 LYD    |
|  | LYD  |              |         |                            |                     |               |               |

Quelle: Zentralbank oder eine Geschäftsbank des jeweiligen Landes. \* Erläuterungen siehe S. 50. 1 Anmerkungen zu einzelnen Ländern siehe S. 53 ff. 2 Wertverhältnis zum US-Dollar. 3 Kurs für staatliche Transaktionen. 4 Kurs für nichtstaatliche Transaktionen.

#### IV. Übersicht über die Währungen der Welt \*)

##### noch: 1. Währungen und Devisenkurse in einzelnen Ländern

| Land 1)<br>Hauptstadt                        | Währung<br>ISO-Währungscode                | Kurs-<br>art | Einheit | Jahresdurchschnitt<br>2024 | Kurs per Monatsende |                |                |
|--|--|--------------|---------|----------------------------|---------------------|----------------|----------------|
|  |  |              |         |                            | Dezember 2024       | Januar 2025    | Februar 2025   |
| <b>Litauen</b>                               |  |              |         |                            |                     |                |                |
| Vilnius                                      | Euro (€)<br>= 100 Cent<br>EUR              | M            | 1 EUR = | 1,0824 USD                 | 1,0389 USD          | 1,0393 USD     | 1,0411 USD     |
| <b>Luxemburg</b>                             |  |              |         |                            |                     |                |                |
| Luxemburg                                    | Euro (€)<br>= 100 Cent<br>EUR              | M            | 1 EUR = | 1,0824 USD                 | 1,0389 USD          | 1,0393 USD     | 1,0411 USD     |
| <b>Macau 1)</b>                              |  |              |         |                            |                     |                |                |
| Macau  | Pataca (Pat.)<br>= 100 Avos                | A            | 1 USD = | 8,0279 MOP                 | 7,9871 MOP          | 8,0176 MOP     | 8,0045 MOP     |
|  |  | V            | 1 USD = | 8,0541 MOP                 | 8,0133 MOP          | 8,0438 MOP     | 8,0307 MOP     |
|  | MOP  | A            | 1 EUR = | 8,6630 MOP                 | 8,3038 MOP          | 8,3624 MOP     | 8,3186 MOP     |
|  |  | V            | 1 EUR = | 8,7022 MOP                 | 8,3430 MOP          | 8,4016 MOP     | 8,3578 MOP     |
| <b>Madagaskar</b>                            |  |              |         |                            |                     |                |                |
| Antananarivo                                 | Ariary (Ar)<br>= 5 Iraimbilanja<br>MGA     | M            | 1 USD = | 4 527,04 MGA               | 4 692,38 MGA        | 4 672,15 MGA   | 4 710,02 MGA   |
|  |  | M            | 1 EUR = | 4 866,41 MGA               | 4 873,41 MGA        | 4 819,41 MGA   | 4 914,69 MGA   |
| <b>Malawi</b>                                |  |              |         |                            |                     |                |                |
| Lilongwe                                     | Malawi-Kwacha (MK)<br>= 100 Tambala (t)    | A            | 1 USD = | 1 708,5447 MWK             | 1 717,0236 MWK      | 1 717,0236 MWK | 1 717,0236 MWK |
|  |  | V            | 1 USD = | 1 742,5000 MWK             | 1 751,0000 MWK      | 1 751,0000 MWK | 1 751,0000 MWK |
|  | MWK  | A            | 1 EUR = | 1 899,8999 MWK             | 1 839,4526 MWK      | 1 837,3303 MWK | 1 836,4461 MWK |
|  |  | V            | 1 EUR = | 1 937,6579 MWK             | 1 875,8515 MWK      | 1 873,6873 MWK | 1 872,7855 MWK |
| <b>Malaysia</b>                              |  |              |         |                            |                     |                |                |
| Kuala Lumpur<br>Regierungssitz:<br>Putrajaya | Malaysischer Ringgit (RM)<br>= 100 Sen (c) | A            | 1 USD = | 4,4838 MYR                 | 4,3709 MYR          | 4,3053 MYR     | 4,3723 MYR     |
|  |  | V            | 1 USD = | 4,6603 MYR                 | 4,5611 MYR          | 4,4927 MYR     | 4,5627 MYR     |
|  | MYR  | A            | 1 EUR = | 4,8205 MYR                 | 4,5369 MYR          | 4,4667 MYR     | 4,5374 MYR     |
|  |  | V            | 1 EUR = | 5,0285 MYR                 | 4,7543 MYR          | 4,6808 MYR     | 4,7548 MYR     |
| <b>Malediven</b>                             |  |              |         |                            |                     |                |                |
| Male   | Rufiyaa (Rf)<br>= 100 Laari (L)<br>MVR     | M            | 1 USD = | 15,40 MVR                  | 15,42 MVR           | 15,42 MVR      | 15,41 MVR      |
|  |  | W            | 1 EUR = | 16,64563 MVR               | 16,01984 MVR        | 16,02601 MVR   | 16,04335 MVR   |
| <b>Mali 1)</b>                               |  |              |         |                            |                     |                |                |
| Bamako                                       | CFA-Franc                                  | A            | 1 USD = | 604,06 XOF                 | 626,75 XOF          | 626,75 XOF     | 627,75 XOF     |
|  |  | V            | 1 USD = | 611,06 XOF                 | 633,75 XOF          | 633,75 XOF     | 634,75 XOF     |
|  | XOF  | 2)           | 1 EUR = | 655,957 XOF                | 655,957 XOF         | 655,957 XOF    | 655,957 XOF    |

Quelle: Zentralbank oder eine Geschäftsbank des jeweiligen Landes. \* Erläuterungen siehe S. 50. 1 Anmerkungen zu einzelnen Ländern siehe S. 53 ff. 2 Wertverhältnis zum Euro.

#### IV. Übersicht über die Währungen der Welt \*)

##### noch: 1. Währungen und Devisenkurse in einzelnen Ländern

| Land 1)<br>Hauptstadt   | Währung<br>ISO-Währungscode                             | Kurs-<br>art | Einheit | Jahresdurchschnitt<br>2024 | Kurs per Monatsende |              |              |
|-------------------------|---|--------------|---------|----------------------------|---------------------|--------------|--------------|
|                         |   |              |         |                            | Dezember 2024       | Januar 2025  | Februar 2025 |
| <b>Malta</b>            |   |              |         |                            |                     |              |              |
| Valletta                | Euro (€)<br>= 100 Cent<br>EUR                           | M            | 1 EUR = | 1,0824 USD                 | 1,0389 USD          | 1,0393 USD   | 1,0411 USD   |
| <b>Marokko</b>          |   |              |         |                            |                     |              |              |
| Rabat                   | Dirham (DH)<br>= 100 Centimes<br>MAD                    | M            | 1 USD = | 9,9426 MAD                 | 10,1114 MAD         | 10,0377 MAD  | 9,9638 MAD   |
|                         |   | M            | 1 EUR = | 10,7575 MAD                | 10,5190 MAD         | 10,4172 MAD  | 10,3678 MAD  |
| <b>Mauretanien</b>      |   |              |         |                            |                     |              |              |
| Nouakchott              | Ouguiya (UM)<br>MRU                                     | M            | 1 USD = | 39,69 MRU                  | 39,84 MRU           | 39,88 MRU    | 39,77 MRU    |
|                         |   | M            | 1 EUR = | 42,87 MRU                  | 41,46 MRU           | 41,46 MRU    | 41,67 MRU    |
| <b>Mauritius</b>        |   |              |         |                            |                     |              |              |
| Port Louis              | Mauritius-Rupie (MR)<br>= 100 Cents (c)<br>MUR          | A            | 1 USD = | 45,8459 MUR                | 46,5829 MUR         | 46,1736 MUR  | 46,3843 MUR  |
|                         |   | V            | 1 USD = | 46,7452 MUR                | 47,4821 MUR         | 47,0729 MUR  | 47,2836 MUR  |
|                         |   | A            | 1 EUR = | 49,4847 MUR                | 48,4061 MUR         | 47,7215 MUR  | 47,9334 MUR  |
|                         |   | V            | 1 EUR = | 50,8878 MUR                | 49,7567 MUR         | 49,1347 MUR  | 49,3494 MUR  |
| <b>Mexiko</b>           |   |              |         |                            |                     |              |              |
| Mexiko-Stadt            | Mexikanischer Peso (mex\$)<br>= 100 Centavos (c)<br>MXN | M            | 1 USD = | 18,3306 MXN                | 20,8829 MXN         | 20,6871 MXN  | 20,5782 MXN  |
|                         |   | W            | 1 EUR = | 20,0271 MXN                | 21,6952 MXN         | 21,5001 MXN  | 21,4240 MXN  |
| <b>Moldau, Republik</b> |   |              |         |                            |                     |              |              |
| Chisinau                | Moldau-Leu (MDL)<br>= 100 Bani<br>MDL                   | M            | 1 USD = | 17,7905 MDL                | 18,4791 MDL         | 18,6764 MDL  | 18,6409 MDL  |
|                         |   | M            | 1 EUR = | 19,2512 MDL                | 19,3106 MDL         | 19,4122 MDL  | 19,5319 MDL  |
| <b>Mongolei</b>         |   |              |         |                            |                     |              |              |
| Ulan-Bator              | Togrog<br>= 100 Mongo<br>MNT                            | M            | 1 USD = | 3 390,47 MNT               | 3 420,46 MNT        | 3 448,24 MNT | 3 466,56 MNT |
|                         |   | M            | 1 EUR = | 3 660,28 MNT               | 3 561,04 MNT        | 3 587,72 MNT | 3 604,01 MNT |
| <b>Mosambik</b>         |   |              |         |                            |                     |              |              |
| Maputo                  | Metical (MT)<br>= 100 Centavos (CT)<br>MZN              | A            | 1 USD = | 63,27 MZN                  | 63,27 MZN           | 63,27 MZN    | 63,27 MZN    |
|                         |   | V            | 1 USD = | 64,54 MZN                  | 64,54 MZN           | 64,54 MZN    | 64,53 MZN    |
|                         |   | A            | 1 EUR = | 68,42 MZN                  | 66,12 MZN           | 65,71 MZN    | 65,87 MZN    |
|                         |   | V            | 1 EUR = | 69,79 MZN                  | 67,45 MZN           | 67,03 MZN    | 67,18 MZN    |

Quelle: Zentralbank oder eine Geschäftsbank des jeweiligen Landes. \* Erläuterungen siehe S. 50. 1 Anmerkungen zu einzelnen Ländern siehe S. 53 ff.

#### IV. Übersicht über die Währungen der Welt \*)

##### noch: 1. Währungen und Devisenkurse in einzelnen Ländern

| Land 1)<br>Hauptstadt                    | Währung<br>ISO-Währungscode                        | Kurs-<br>art | Einheit     | Jahresdurchschnitt<br>2024 | Kurs per Monatsende |              |              |
|--|--|--------------|-------------|----------------------------|---------------------|--------------|--------------|
|  |  |              |             |                            | Dezember 2024       | Januar 2025  | Februar 2025 |
| <b>Myanmar</b>                           |  |              |             |                            |                     |              |              |
| Naypyidaw                                | Kyat (K)<br>= 100 Pyas (P)<br>MMK                  | M            | 1 USD =     | 2 100,00 MMK               | 2 100,00 MMK        | 2 100,00 MMK | 2 100,00 MMK |
|  |  | M            | 1 EUR =     | 2 268,39 MMK               | 2 187,36 MMK        | 2 184,53 MMK | 2 184,21 MMK |
| <b>Namibia 1)</b>                        |  |              |             |                            |                     |              |              |
| Windhuk                                  | Namibia-Dollar (N\$)<br>= 100 Cents (c)<br>NAD     | M            | 1 USD =     | 18,3812 NAD                | 18,7988 NAD         | 18,5494 NAD  | 18,4939 NAD  |
|  |  | M            | 1 EUR =     | 19,8448 NAD                | 19,5583 NAD         | 19,2700 NAD  | 19,2066 NAD  |
| <b>Nepal</b>                             |  |              |             |                            |                     |              |              |
| Kathmandu                                | Nepalesische Rupie (NR)<br>= 100 Paisa (P.)<br>NPR | A            | 1 USD =     | 133,72 NPR                 | 136,56 NPR          | 138,31 NPR   | 139,23 NPR   |
|  |  | V            | 1 USD =     | 134,32 NPR                 | 137,16 NPR          | 138,91 NPR   | 139,83 NPR   |
|  |  | A            | 1 EUR =     | 144,41 NPR                 | 142,67 NPR          | 143,76 NPR   | 145,86 NPR   |
|  |  | V            | 1 EUR =     | 145,06 NPR                 | 143,30 NPR          | 144,38 NPR   | 146,49 NPR   |
| <b>Neukaledonien 1)</b>                  |  |              |             |                            |                     |              |              |
| Nouméa                                   | CFP-Franc<br>XPF                                   | W            | 1 000 XPF = | 9,07 USD                   | 8,71 USD            | 8,71 USD     | 8,72 USD     |
|  |  | 2)           | 1 000 XPF = | 8,38 EUR                   | 8,38 EUR            | 8,38 EUR     | 8,38 EUR     |
| <b>Neuseeland</b>                        |  |              |             |                            |                     |              |              |
| Wellington                               | Neuseeland-Dollar (NZ\$)<br>= 100 Cents (c)<br>NZD | A            | 1 NZD =     | 0,6167 USD                 | 0,5732 USD          | 0,5745 USD   | 0,5727 USD   |
|  |  | V            | 1 NZD =     | 0,5945 USD                 | 0,5555 USD          | 0,5567 USD   | 0,5550 USD   |
|  |  | A            | 1 NZD =     | 0,5693 EUR                 | 0,5511 EUR          | 0,5511 EUR   | 0,5505 EUR   |
|  |  | V            | 1 NZD =     | 0,5488 EUR                 | 0,5339 EUR          | 0,5340 EUR   | 0,5334 EUR   |
| <b>Nicaragua</b>                         |  |              |             |                            |                     |              |              |
| Managua                                  | Córdoba (C\$)<br>= 100 Centavos<br>NIO             | 3)           | 1 USD =     | 36,6243 NIO                | 36,6243 NIO         | 36,6243 NIO  | 36,6243 NIO  |
|  |  | W            | 1 EUR =     | 39,58263 NIO               | 38,04899 NIO        | 38,06363 NIO | 38,12956 NIO |
| <b>Niederlande</b>                       |  |              |             |                            |                     |              |              |
| Amsterdam<br>Regierungssitz:<br>Den Haag | Euro (€)<br>= 100 Cent<br>EUR                      | M            | 1 EUR =     | 1,0824 USD                 | 1,0389 USD          | 1,0393 USD   | 1,0411 USD   |
| <b>Niger 1)</b>                          |  |              |             |                            |                     |              |              |
| Niamey                                   | CFA-Franc<br>XOF                                   | A            | 1 USD =     | 604,06 XOF                 | 626,75 XOF          | 626,75 XOF   | 627,75 XOF   |
|  |  | V            | 1 USD =     | 611,06 XOF                 | 633,75 XOF          | 633,75 XOF   | 634,75 XOF   |
|  |  | 2)           | 1 EUR =     | 655,957 XOF                | 655,957 XOF         | 655,957 XOF  | 655,957 XOF  |

Quelle: Zentralbank oder eine Geschäftsbank des jeweiligen Landes. \* Erläuterungen siehe S. 50. 1 Anmerkungen zu einzelnen Ländern siehe S. 53 ff. 2 Wertverhältnis zum Euro. 3 Wertverhältnis zum US-Dollar.



#### IV. Übersicht über die Währungen der Welt \*)

##### noch: 1. Währungen und Devisenkurse in einzelnen Ländern

| Land 1)<br>Hauptstadt  | Währung<br>ISO-Währungscode                  | Kurs-<br>art | Einheit | Jahresdurchschnitt<br>2024 | Kurs per Monatsende |                |                |
|------------------------|--|--------------|---------|----------------------------|---------------------|----------------|----------------|
|                        |  |              |         |                            | Dezember 2024       | Januar 2025    | Februar 2025   |
| <b>Nigeria 1)</b>      |  |              |         |                            |                     |                |                |
| Abuja                  | Naira<br>= 100 Kobo (k)                      | A            | 1 USD = | 1 493,0945 NGN             | 1 534,8176 NGN      | 1 477,2200 NGN | 1 491,4910 NGN |
|                        |  | V            | 1 USD = | 1 494,0945 NGN             | 1 535,8176 NGN      | 1 478,2200 NGN | 1 492,4910 NGN |
|                        | NGN  | A            | 1 EUR = | 1 614,0252 NGN             | 1 594,3685 NGN      | 1 530,9908 NGN | 1 551,8964 NGN |
|                        |  | V            | 1 EUR = | 1 615,1061 NGN             | 1 595,4073 NGN      | 1 532,0272 NGN | 1 552,9369 NGN |
| <b>Nordmazedonien</b>  |  |              |         |                            |                     |                |                |
| Skopje                 | Denar (Den)<br>= 100 Deni                    | A            | 1 USD = | 56,6736 MKD                | 58,5863 MKD         | 58,8179 MKD    | 58,5243 MKD    |
|                        |  | V            | 1 USD = | 57,2432 MKD                | 59,1751 MKD         | 59,4091 MKD    | 59,1125 MKD    |
|                        | MKD  | A            | 1 EUR = | 61,2230 MKD                | 61,1875 MKD         | 61,1883 MKD    | 61,3159 MKD    |
|                        |  | V            | 1 EUR = | 61,8384 MKD                | 61,8025 MKD         | 61,8033 MKD    | 61,9321 MKD    |
| <b>Norwegen</b>        |  |              |         |                            |                     |                |                |
| Oslo                   | Norwegische Krone (nkr)<br>= 100 Øre (Ø)     | A            | 1 USD = | 10,6988 NOK                | 11,2911 NOK         | 11,2449 NOK    | 11,2378 NOK    |
|                        |  | V            | 1 USD = | 10,7928 NOK                | 11,3851 NOK         | 11,3389 NOK    | 11,3318 NOK    |
|                        | NOK  | A            | 1 EUR = | 11,5907 NOK                | 11,7556 NOK         | 11,7078 NOK    | 11,6896 NOK    |
|                        |  | V            | 1 EUR = | 11,6847 NOK                | 11,8496 NOK         | 11,8018 NOK    | 11,7836 NOK    |
| <b>Oman</b>            |  |              |         |                            |                     |                |                |
| Maskat                 | Rial Omani (R.O.)<br>= 1 000 Baisa           | 2) A         | 1 USD = | 0,3840 OMR                 | 0,3840 OMR          | 0,3840 OMR     | 0,3840 OMR     |
|                        |  | 2) V         | 1 USD = | 0,3850 OMR                 | 0,3850 OMR          | 0,3850 OMR     | 0,3850 OMR     |
|                        | OMR  | A            | 1 EUR = | 0,4146240 OMR              | 0,3994752 OMR       | 0,4009728 OMR  | 0,4019328 OMR  |
|                        |  | V            | 1 EUR = | 0,4158289 OMR              | 0,4005925 OMR       | 0,4020555 OMR  | 0,4030180 OMR  |
| <b>Österreich</b>      |  |              |         |                            |                     |                |                |
| Wien                   | Euro (€)<br>= 100 Cent<br>EUR                | M            | 1 EUR = | 1,0824 USD                 | 1,0389 USD          | 1,0393 USD     | 1,0411 USD     |
| <b>Pakistan</b>        |  |              |         |                            |                     |                |                |
| Islamabad              | Pakistanische Rupie (pR)<br>= 100 Paisa (Ps) | A            | 1 USD = | 278,35 PKR                 | 278,35 PKR          | 278,90 PKR     | 279,60 PKR     |
|                        |  | V            | 1 USD = | 278,85 PKR                 | 278,85 PKR          | 279,40 PKR     | 280,10 PKR     |
|                        | PKR  | A            | 1 EUR = | 301,00 PKR                 | 289,14 PKR          | 288,49 PKR     | 290,43 PKR     |
|                        |  | V            | 1 EUR = | 301,54 PKR                 | 289,66 PKR          | 289,01 PKR     | 290,95 PKR     |
| <b>Panama 1)</b>       |  |              |         |                            |                     |                |                |
| Panama                 | Balboa (B./)<br>= 100 Centésimos<br>PAB      | 3)           | 1 USD = | 1 PAB                      | 1 PAB               | 1 PAB          | 1 PAB          |
|                        |  | W            | 1 EUR = | 1,0824 PAB                 | 1,0389 PAB          | 1,0393 PAB     | 1,0411 PAB     |
| <b>Papua-Neuguinea</b> |  |              |         |                            |                     |                |                |
| Port Moresby           | Kina (K)<br>= 100 Toea (t)                   | A            | 1 PGK = | 0,2664 USD                 | 0,2575 USD          | 0,2569 USD     | 0,2562 USD     |
|                        |  | V            | 1 PGK = | 0,2514 USD                 | 0,2425 USD          | 0,2419 USD     | 0,2412 USD     |
|                        | PGK  | A            | 1 PGK = | 0,2403 EUR                 | 0,2408 EUR          | 0,2406 EUR     | 0,2398 EUR     |
|                        |  | V            | 1 PGK = | 0,2253 EUR                 | 0,2258 EUR          | 0,2256 EUR     | 0,2248 EUR     |
| <b>Paraguay</b>        |  |              |         |                            |                     |                |                |
| Asunción               | Guaraní<br>= 100 Céntimos                    | A            | 1 USD = | 7 561,42 PYG               | 7 812,22 PYG        | 7 871,13 PYG   | 7 910,91 PYG   |
|                        |  | V            | 1 USD = | 7 571,40 PYG               | 7 843,41 PYG        | 7 876,59 PYG   | 7 926,43 PYG   |
|                        | PYG  | W, A         | 1 EUR = | 8 180,76 PYG               | 8 159,08 PYG        | 8 180,47 PYG   | 8 236,05 PYG   |
|                        |  | W, V         | 1 EUR = | 8 191,55 PYG               | 8 191,66 PYG        | 8 186,14 PYG   | 8 252,21 PYG   |

Quelle: Zentralbank oder eine Geschäftsbank des jeweiligen Landes. \* Erläuterungen siehe S. 50. 1 Anmerkungen zu einzelnen Ländern siehe S. 53 ff. 2 Wertverhältnis zum US-Dollar. 3 Währungsparität zum US-Dollar.

#### IV. Übersicht über die Währungen der Welt \*)

##### noch: 1. Währungen und Devisenkurse in einzelnen Ländern

| Land 1)<br>Hauptstadt       | Währung<br>ISO-Währungscode                       | Kurs-<br>art | Einheit | Jahresdurchschnitt<br>2024 | Kurs per Monatsende |                 |                 |
|-----------------------------|---|--------------|---------|----------------------------|---------------------|-----------------|-----------------|
|                             |   |              |         |                            | Dezember 2024       | Januar 2025     | Februar 2025    |
| <b>Peru</b>                 |   |              |         |                            |                     |                 |                 |
| Lima                        | Sol (S/<br>= 100 Céntimos                         | A            | 1 USD = | 3,749 PEN                  | 3,758 PEN           | 3,715 PEN       | 3,671 PEN       |
|                             |   | V            | 1 USD = | 3,758 PEN                  | 3,770 PEN           | 3,728 PEN       | 3,683 PEN       |
|                             | PEN   | A            | 1 EUR = | 3,823 PEN                  | 3,614 PEN           | 3,840 PEN       | 3,677 PEN       |
|                             |   | V            | 1 EUR = | 4,322 PEN                  | 4,223 PEN           | 4,188 PEN       | 4,051 PEN       |
| <b>Philippinen</b>          |   |              |         |                            |                     |                 |                 |
| Manila                      | Philippinischer Peso<br>= 100 Centavos (C)        | A            | 1 USD = | 57,02 PHP                  | 57,50 PHP           | 58,15 PHP       | 57,65 PHP       |
|                             |   | V            | 1 USD = | 57,52 PHP                  | 58,00 PHP           | 58,65 PHP       | 58,15 PHP       |
|                             | PHP   | A            | 1 EUR = | 60,5996 PHP                | 58,8975 PHP         | 59,3697 PHP     | 58,9008 PHP     |
|                             |   | V            | 1 EUR = | 63,4953 PHP                | 61,9031 PHP         | 62,0283 PHP     | 61,9104 PHP     |
| <b>Polen</b>                |   |              |         |                            |                     |                 |                 |
| Warschau                    | Zloty (Zl)<br>= 100 Groszy (Gr)<br>PLN            | M            | 1 USD = | 3,9799 PLN                 | 4,1012 PLN          | 4,0576 PLN      | 3,9993 PLN      |
|                             |   | M            | 1 EUR = | 4,3042 PLN                 | 4,2730 PLN          | 4,2130 PLN      | 4,1575 PLN      |
| <b>Portugal</b>             |   |              |         |                            |                     |                 |                 |
| Lissabon                    | Euro (€)<br>= 100 Cent<br>EUR                     | M            | 1 EUR = | 1,0824 USD                 | 1,0389 USD          | 1,0393 USD      | 1,0411 USD      |
| <b>Ruanda</b>               |   |              |         |                            |                     |                 |                 |
| Kigali                      | Ruanda-Franc (F.Rw)<br>= 100 Centimes             | A            | 1 USD = | 1 307,13812 RWF            | 1 369,29577 RWF     | 1 380,15168 RWF | 1 391,50761 RWF |
|                             |   | V            | 1 USD = | 1 333,27796 RWF            | 1 396,67892 RWF     | 1 407,75193 RWF | 1 419,33496 RWF |
|                             | RWF   | A            | 1 EUR = | 1 411,70158 RWF            | 1 424,95764 RWF     | 1 433,56355 RWF | 1 445,70684 RWF |
|                             |   | V            | 1 EUR = | 1 439,93288 RWF            | 1 453,45392 RWF     | 1 462,23192 RWF | 1 474,61805 RWF |
| <b>Rumänien</b>             |   |              |         |                            |                     |                 |                 |
| Bukarest                    | Leu (l)<br>= 100 Bani<br>RON                      | M            | 1 USD = | 4,5975 RON                 | 4,7768 RON          | 4,7959 RON      | 4,7844 RON      |
|                             |   | M            | 1 EUR = | 4,9748 RON                 | 4,9741 RON          | 4,9767 RON      | 4,9765 RON      |
| <b>Russische Föderation</b> |   |              |         |                            |                     |                 |                 |
| Moskau                      | Rubel (Rbl)<br>= 100 Kopeken<br>RUB               | M            | 1 USD = | 92,6567 RUB                | 101,6797 RUB        | 98,0062 RUB     | 87,6967 RUB     |
|                             |   | 2)           | 1 EUR = | 100,4236 RUB               | 106,1028 RUB        | 102,1301 RUB    | 92,0362 RUB     |
| <b>Salomonen</b>            |   |              |         |                            |                     |                 |                 |
| Honiara                     | Salomonen-Dollar (SI\$)<br>= 100 Cents (c)<br>SBD | M            | 1 SBD = | 0,1183 USD                 | 0,1177 USD          | 0,1177 USD      | 0,1178 USD      |
|                             |   | M            | 1 SBD = | 0,10951 EUR                | 0,11310 EUR         | 0,11300 EUR     | 0,11300 EUR     |
| <b>Sambia</b>               |   |              |         |                            |                     |                 |                 |
| Lusaka                      | Kwacha (K)<br>= 100 Ngwee (N)<br>ZMW              | A            | 1 USD = | 26,0987 ZMW                | 27,8564 ZMW         | 28,0119 ZMW     | 28,5148 ZMW     |
|                             |   | V            | 1 USD = | 26,1465 ZMW                | 27,9050 ZMW         | 28,0619 ZMW     | 28,5648 ZMW     |
|                             | ZMW   | A            | 1 EUR = | 28,1910 ZMW                | 28,9679 ZMW         | 29,0988 ZMW     | 29,6753 ZMW     |
|                             |   | V            | 1 EUR = | 28,2493 ZMW                | 29,0240 ZMW         | 29,1591 ZMW     | 29,7302 ZMW     |

Quelle: Zentralbank oder eine Geschäftsbank des jeweiligen Landes. \* Erläuterungen siehe S. 50. 1 Anmerkungen zu einzelnen Ländern siehe S. 53 ff. 2 Indikativkurs; laut

der Bank of Russia errechnet aus den von ihr festgestellten offiziellen RUB/USD-Kursen und USD/EUR-Marktkursen.

## IV. Übersicht über die Währungen der Welt \*)

## noch: 1. Währungen und Devisenkurse in einzelnen Ländern

| Land <sup>1)</sup><br>Hauptstadt | Währung<br>ISO-Währungscode                                    | Kurs-<br>art | Einheit | Jahresdurchschnitt<br>2024 | Kurs per Monatsende |              |              |
|----------------------------------|--|--------------|---------|----------------------------|---------------------|--------------|--------------|
|                                  |  |              |         |                            | Dezember 2024       | Januar 2025  | Februar 2025 |
| <b>Samoa</b>                     |  |              |         |                            |                     |              |              |
| Apia                             | Tala (WSS)<br>= 100 Sene (s)                                   | M            | 1 WST = | 0,36245 USD                | 0,35152 USD         | 0,35181 USD  | 0,35179 USD  |
|                                  | WST  | M            | 1 WST = | 0,33557 EUR                | 0,33798 EUR         | 0,33747 EUR  | 0,33791 EUR  |
| <b>São Tomé und Príncipe</b>     |  |              |         |                            |                     |              |              |
| São Tomé                         | Dobra (Db)   | A            | 1 USD = | 22,6983 STN                | 23,4584 STN         | 23,5509 STN  | 23,3846 STN  |
|                                  | = 100 Cêntimos   | V            | 1 USD = | 23,0388 STN                | 23,8103 STN         | 23,9042 STN  | 23,7353 STN  |
|                                  | STN  | 2)           | 1 EUR = | 24,5000 STN                | 24,5000 STN         | 24,5000 STN  | 24,5000 STN  |
| <b>Saudi-Arabien</b>             |  |              |         |                            |                     |              |              |
| Riad                             | Saudi Riyal (S.Rl.)<br>= 100 Halalah                           | 3)           | 1 USD = | 3,75 SAR                   | 3,75 SAR            | 3,75 SAR     | 3,75 SAR     |
|                                  | SAR  | W            | 1 EUR = | 4,05878 SAR                | 3,89588 SAR         | 3,89738 SAR  | 3,90413 SAR  |
| <b>Schweden</b>                  |  |              |         |                            |                     |              |              |
| Stockholm                        | Schwedische Krone (skr)<br>= 100 Öre                           | M            | 1 USD = | 10,56137 SEK               | 10,99818 SEK        | 11,04012 SEK | 10,74633 SEK |
|                                  | SEK  | M            | 1 EUR = | 11,4521 SEK                | 11,4865 SEK         | 11,4740 SEK  | 11,1880 SEK  |
| <b>Schweiz</b>                   |  |              |         |                            |                     |              |              |
| Bern                             | Schweizer Franken (sfr)<br>= 100 Rappen (Rp) /<br>Centimes (c) | A            | 1 USD = | 0,8802 CHF                 | 0,9038 CHF          | 0,9108 CHF   | 0,9019 CHF   |
|                                  | CHF  | A            | 1 EUR = | 0,9530 CHF                 | 0,9419 CHF          | 0,9456 CHF   | 0,9376 CHF   |
| <b>Senegal <sup>1)</sup></b>     |  |              |         |                            |                     |              |              |
| Dakar                            | CFA-Franc  | A            | 1 USD = | 604,06 XOF                 | 626,75 XOF          | 626,75 XOF   | 627,75 XOF   |
|                                  |  | V            | 1 USD = | 611,06 XOF                 | 633,75 XOF          | 633,75 XOF   | 634,75 XOF   |
|                                  | XOF  | 2)           | 1 EUR = | 655,957 XOF                | 655,957 XOF         | 655,957 XOF  | 655,957 XOF  |
| <b>Serbien</b>                   |  |              |         |                            |                     |              |              |
| Belgrad                          | Serbischer Dinar (RSD)<br>= 100 Para                           | A            | 1 USD = | 108,0761 RSD               | 112,1013 RSD        | 112,3859 RSD | 112,4474 RSD |
|                                  |  | V            | 1 USD = | 108,7265 RSD               | 112,7759 RSD        | 113,0623 RSD | 113,1242 RSD |
|                                  | RSD  | A            | 1 EUR = | 116,7288 RSD               | 116,6639 RSD        | 116,7689 RSD | 116,8328 RSD |
|                                  |  | V            | 1 EUR = | 117,4313 RSD               | 117,3659 RSD        | 117,4717 RSD | 117,5360 RSD |
| <b>Seychellen</b>                |  |              |         |                            |                     |              |              |
| Victoria                         | Seychellen-Rupie (SR)<br>= 100 Cents (C)                       | A            | 1 USD = | 14,2700 SCR                | 14,4903 SCR         | 14,6183 SCR  | 14,4587 SCR  |
|                                  |  | V            | 1 USD = | 14,6822 SCR                | 14,9002 SCR         | 14,9411 SCR  | 14,8028 SCR  |
|                                  | SCR  | A            | 1 EUR = | 15,4681 SCR                | 15,3858 SCR         | 15,0726 SCR  | 15,0136 SCR  |
|                                  |  | V            | 1 EUR = | 16,0098 SCR                | 15,6265 SCR         | 15,6751 SCR  | 15,5979 SCR  |

Quelle: Zentralbank oder eine Geschäftsbank des jeweiligen Landes. \* Erläuterungen siehe S. 50. **1** Anmerkungen zu einzelnen Ländern siehe S. 53 ff. **2** Wertverhältnis zum Euro. **3** Wertverhältnis zum US-Dollar.

#### IV. Übersicht über die Währungen der Welt \*)

##### noch: 1. Währungen und Devisenkurse in einzelnen Ländern

| Land 1)<br>Hauptstadt                             | Währung<br>ISO-Währungscode                                   | Kurs-<br>art | Einheit    | Jahresdurchschnitt<br>2024 | Kurs per Monatsende |              |              |
|---|---|--------------|------------|----------------------------|---------------------|--------------|--------------|
|   |   |              |            |                            | Dezember 2024       | Januar 2025  | Februar 2025 |
| <b>Sierra Leone</b>                               |   |              |            |                            |                     |              |              |
| Freetown  | Leone (Le)<br>= 100 Cents (c)<br>SLE                          | M            | 1 USD =    | 22,57793 SLE               | 22,69200 SLE        | 22,60820 SLE | 22,69850 SLE |
|   |   | M            | 1 EUR =    | 24,38877 SLE               | 23,62860 SLE        | 23,48480 SLE | 23,60240 SLE |
| <b>Simbabwe 1)</b>                                |   |              |            |                            |                     |              |              |
| Harare  | Simbabwe-Gold (ZiG)<br>= 100 Cents (c)<br>ZWG                 | M            | 1 USD = 2) | 15,9802 ZWG                | 25,7985 ZWG         | 26,3656 ZWG  | 26,5615 ZWG  |
|   |   | M            | 1 EUR = 2) | 17,2309 ZWG                | 26,8485 ZWG         | 27,3860 ZWG  | 27,5948 ZWG  |
| <b>Singapur 1)</b>                                |   |              |            |                            |                     |              |              |
| Singapur  | Singapur-Dollar (S\$)<br>= 100 Cents (c)<br>SGD               | M            | 1 USD =    | 1,3372 SGD                 | 1,3603 SGD          | 1,3552 SGD   | 1,3490 SGD   |
|   |   | M            | 1 EUR =    | 1,4440 SGD                 | 1,4160 SGD          | 1,4072 SGD   | 1,4014 SGD   |
| <b>Slowakei</b>                                   |   |              |            |                            |                     |              |              |
| Pressburg   | Euro (€)<br>= 100 Cent<br>EUR                                 | M            | 1 EUR =    | 1,0824 USD                 | 1,0389 USD          | 1,0393 USD   | 1,0411 USD   |
| <b>Slowenien</b>                                  |   |              |            |                            |                     |              |              |
| Ljubljana   | Euro (€)<br>= 100 Cent<br>EUR                                 | M            | 1 EUR =    | 1,0824 USD                 | 1,0389 USD          | 1,0393 USD   | 1,0411 USD   |
| <b>Somalia 1)</b>                                 |   |              |            |                            |                     |              |              |
| Mogadischu  | Somalia-Schilling (So.Sh.)<br>SOS                             | M            | 1 USD =    | .                          | .                   | .            | .            |
|   |   | M            | 1 EUR =    | .                          | .                   | .            | .            |
| <b>Spanien</b>                                    |   |              |            |                            |                     |              |              |
| Madrid  | Euro (€)<br>= 100 Cent<br>EUR                                 | M            | 1 EUR =    | 1,0824 USD                 | 1,0389 USD          | 1,0393 USD   | 1,0411 USD   |
| <b>Sri Lanka</b>                                  |   |              |            |                            |                     |              |              |
| Colombo   | Sri-Lanka-Rupie (S.L.Re.)<br>= 100 Cents<br>(S.L.Cts.)<br>LKR | A            | 1 USD =    | 296,7307 LKR               | 288,3293 LKR        | 293,2328 LKR | 291,1925 LKR |
|   |   | V            | 1 USD =    | 306,0578 LKR               | 297,0162 LKR        | 301,9936 LKR | 299,7397 LKR |
|   |   | A            | 1 EUR =    | 318,9054 LKR               | 298,4124 LKR        | 303,1416 LKR | 300,5823 LKR |
|   |   | V            | 1 EUR =    | 332,3403 LKR               | 310,9446 LKR        | 315,5483 LKR | 313,0080 LKR |
| <b>St. Helena, Ascension und Tristan da Cunha</b> |   |              |            |                            |                     |              |              |
| Jamestown   | St.-Helena-Pfund (SHE) 3)<br>= 100 Pence (p)<br>SHP           | W            | 1 USD =    | 0,78217 SHP                | 0,79813 SHP         | 0,80446 SHP  | 0,79347 SHP  |
|   |   | W            | 1 EUR =    | 0,84662 SHP                | 0,82918 SHP         | 0,83608 SHP  | 0,82608 SHP  |

Quelle: Zentralbank oder eine Geschäftsbank des jeweiligen Landes. \* Erläuterungen siehe S. 50. 1 Anmerkungen zu einzelnen Ländern siehe S. 53 ff. 2 Währungsumstellung mit Wirkung vom 8. April 2024: 2 498,7242 Simbabwe-Dollar (ZWL) = 1

Simbabwe-Gold (ZWG); die in Simbabwe-Dollar festgestellten Kurse wurden in diesem Verhältnis in die Berechnung einbezogen. 3 Währungsparität zum Pfund Sterling.

#### IV. Übersicht über die Währungen der Welt \*)

##### noch: 1. Währungen und Devisenkurse in einzelnen Ländern

| Land 1)<br>Hauptstadt                   | Währung<br>ISO-Währungscode                                      | Kurs-<br>art | Einheit      | Jahresdurchschnitt<br>2024 | Kurs per Monatsende |                 |                 |
|---|--|--------------|--------------|----------------------------|---------------------|-----------------|-----------------|
|   |  |              |              |                            | Dezember 2024       | Januar 2025     | Februar 2025    |
| <b>St. Kitts und Nevis</b>              |  |              |              |                            |                     |                 |                 |
| Basseterre                              | Ostkaribischer Dollar (EC\$)<br>= 100 Cents                      | 2) A         | 1 USD =      | 2,6882 XCD                 | 2,6882 XCD          | 2,6882 XCD      | 2,6882 XCD      |
|   |  | 2) V         | 1 USD =      | 2,7169 XCD                 | 2,7169 XCD          | 2,7169 XCD      | 2,7169 XCD      |
|   | W, A   | 1 EUR =      | 2,9097 XCD   | 2,7928 XCD                 | 2,7938 XCD          | 2,7987 XCD      |                 |
|   | W, V   | 1 EUR =      | 2,9408 XCD   | 2,8226 XCD                 | 2,8237 XCD          | 2,8286 XCD      |                 |
|   | XCD  |              |              |                            |                     |                 |                 |
| <b>St. Lucia</b>                        |  |              |              |                            |                     |                 |                 |
| Castries                                | Ostkaribischer Dollar (EC\$)<br>= 100 Cents                      | 2) A         | 1 USD =      | 2,6882 XCD                 | 2,6882 XCD          | 2,6882 XCD      | 2,6882 XCD      |
|   |  | 2) V         | 1 USD =      | 2,7169 XCD                 | 2,7169 XCD          | 2,7169 XCD      | 2,7169 XCD      |
|   | W, A   | 1 EUR =      | 2,9097 XCD   | 2,7928 XCD                 | 2,7938 XCD          | 2,7987 XCD      |                 |
|   | W, V   | 1 EUR =      | 2,9408 XCD   | 2,8226 XCD                 | 2,8237 XCD          | 2,8286 XCD      |                 |
|   | XCD  |              |              |                            |                     |                 |                 |
| <b>St. Martin (südlicher Teil)</b>      |  |              |              |                            |                     |                 |                 |
| Philipsburg                             | Niederländische-Antillen-<br>Gulden (NAf.)<br>= 100 Cent (c, ct) | 2) A         | 1 USD =      | 1,78 ANG                   | 1,78 ANG            | 1,78 ANG        | 1,78 ANG        |
|   |  | 2) V         | 1 USD =      | 1,82 ANG                   | 1,82 ANG            | 1,82 ANG        | 1,82 ANG        |
|   | A  | 100 EUR =    | 192,51 ANG   | 185,50 ANG                 | 184,78 ANG          | 185,18 ANG      |                 |
|   | V  | 100 EUR =    | 196,39 ANG   | 189,23 ANG                 | 188,51 ANG          | 188,91 ANG      |                 |
|   | ANG  |              |              |                            |                     |                 |                 |
| <b>St. Vincent und die Grenadinen</b>   |  |              |              |                            |                     |                 |                 |
| Kingstown                               | Ostkaribischer Dollar (EC\$)<br>= 100 Cents                      | 2) A         | 1 USD =      | 2,6882 XCD                 | 2,6882 XCD          | 2,6882 XCD      | 2,6882 XCD      |
|   |  | 2) V         | 1 USD =      | 2,7169 XCD                 | 2,7169 XCD          | 2,7169 XCD      | 2,7169 XCD      |
|   | W, A   | 1 EUR =      | 2,9097 XCD   | 2,7928 XCD                 | 2,7938 XCD          | 2,7987 XCD      |                 |
|   | W, V   | 1 EUR =      | 2,9408 XCD   | 2,8226 XCD                 | 2,8237 XCD          | 2,8286 XCD      |                 |
|   | XCD  |              |              |                            |                     |                 |                 |
| <b>Südafrika</b>                        |  |              |              |                            |                     |                 |                 |
| Pretoria<br>Parlamentssitz:<br>Kapstadt | Rand (R)<br>= 100 Cents (c)                                      | A            | 1 USD =      | 18,1459 ZAR                | 18,7118 ZAR         | 18,4554 ZAR     | 18,2844 ZAR     |
|   |  | V            | 1 USD =      | 18,5178 ZAR                | 19,0811 ZAR         | 18,8194 ZAR     | 18,6520 ZAR     |
|   | A  | 1 EUR =      | 19,4884 ZAR  | 19,3119 ZAR                | 19,0329 ZAR         | 18,9104 ZAR     |                 |
|   | V  | 1 EUR =      | 20,1495 ZAR  | 19,9611 ZAR                | 19,6727 ZAR         | 19,5486 ZAR     |                 |
|   | ZAR  |              |              |                            |                     |                 |                 |
| <b>Sudan</b>                            |  |              |              |                            |                     |                 |                 |
| Khartum                                 | Sudanesisches Pfund<br>= 100 Piaster                             | A            | 1 USD =      | 1 603,50 SDG               | 1 987,00 SDG        | 1 987,00 SDG    | 1 990,00 SDG    |
|   |  | V            | 1 USD =      | 1 615,53 SDG               | 2 001,91 SDG        | 2 001,91 SDG    | 2 004,93 SDG    |
|   | A  | 1 EUR =      | 1 681,64 SDG | 2 006,66 SDG               | 2 010,20 SDG        | 2 021,12 SDG    |                 |
|   | V  | 1 EUR =      | 1 711,38 SDG | 2 042,15 SDG               | 2 045,76 SDG        | 2 056,86 SDG    |                 |
|   | SDG  |              |              |                            |                     |                 |                 |
| <b>Südsudan</b>                         |  |              |              |                            |                     |                 |                 |
| Dschuba                                 | Südsudanesisches Pfund<br>= 100 Piaster<br>SSP                   | M            | 1 USD =      | 2 285,4287 SSP             | 3 939,5856 SSP      | 4 300,1857 SSP  | 4 450,7514 SSP  |
|   |  | M            | 1 EUR =      | 2 462,15795 SSP            | 4 102,29640 SSP     | 4 470,47950 SSP | 4 661,27865 SSP |
|   |  |              |              |                            |                     |                 |                 |
| <b>Suriname</b>                         |  |              |              |                            |                     |                 |                 |
| Paramaribo                              | Suriname-Dollar (SRD)<br>= 100 Cent                              | A            | 1 USD =      | 32,962 SRD                 | 35,192 SRD          | 35,026 SRD      | 35,588 SRD      |
|   |  | V            | 1 USD =      | 33,285 SRD                 | 35,356 SRD          | 35,447 SRD      | 35,853 SRD      |
|   | A  | 1 EUR =      | 35,345 SRD   | 36,222 SRD                 | 36,169 SRD          | 36,925 SRD      |                 |
|   | V  | 1 EUR =      | 35,862 SRD   | 36,929 SRD                 | 36,835 SRD          | 37,455 SRD      |                 |
|   | SRD  |              |              |                            |                     |                 |                 |

Quelle: Zentralbank oder eine Geschäftsbank des jeweiligen Landes. \* Erläuterungen siehe S. 50. 1 Anmerkungen zu einzelnen Ländern siehe S. 53 ff. 2 Wertverhältnis zum US-Dollar.

#### IV. Übersicht über die Währungen der Welt \*)

##### noch: 1. Währungen und Devisenkurse in einzelnen Ländern

| Land 1)<br>Hauptstadt                   | Währung<br>ISO-Währungscode                                | Kurs-<br>art | Einheit | Jahresdurchschnitt<br>2024 | Kurs per Monatsende |                |                |
|---|--|--------------|---------|----------------------------|---------------------|----------------|----------------|
|   |  |              |         |                            | Dezember 2024       | Januar 2025    | Februar 2025   |
| <b>Syrien, Arabische Republik</b>       |  |              |         |                            |                     |                |                |
| Damaskus                                | Syrisches Pfund (syr£)<br>= 100 Piaster (PS)               | A            | 1 USD = | 13 133,33 SYP              | 13 500,00 SYP       | 13 000,00 SYP  | 13 200,00 SYP  |
|   |  | V            | 1 USD = | 13 264,67 SYP              | 13 635,00 SYP       | 13 130,00 SYP  | 13 332,00 SYP  |
|   | SYP  | A            | 1 EUR = | 14 191,05 SYP              | 14 048,93 SYP       | 13 543,40 SYP  | 13 809,84 SYP  |
|   |  | V            | 1 EUR = | 14 332,96 SYP              | 14 189,42 SYP       | 13 678,83 SYP  | 13 947,94 SYP  |
| <b>Tadschikistan</b>                    |  |              |         |                            |                     |                |                |
| Duschanbe                               | Somoni (TJS)<br>= 100 Diram<br>TJS                         | M            | 1 USD = | 10,8035 TJS                | 10,9325 TJS         | 10,9242 TJS    | 10,9169 TJS    |
|   |  | M            | 1 EUR = | 11,6709 TJS                | 11,4223 TJS         | 11,3579 TJS    | 11,4420 TJS    |
| <b>Tansania, Vereinigte Republik</b>    |  |              |         |                            |                     |                |                |
| Dodoma<br>Regierungssitz:<br>Daressalam | Tansania-Schilling (T.Sh.)<br>= 100 Cents (Ct.)            | A            | 1 USD = | 2 587,3721 TZS             | 2 382,8416 TZS      | 2 474,2673 TZS | 2 568,4455 TZS |
|   |  | V            | 1 USD = | 2 613,2458 TZS             | 2 406,6700 TZS      | 2 499,0100 TZS | 2 594,1300 TZS |
|   | TZS  | A            | 1 EUR = | 2 796,1448 TZS             | 2 489,3546 TZS      | 2 572,0009 TZS | 2 682,9982 TZS |
|   |  | V            | 1 EUR = | 2 824,7550 TZS             | 2 514,4888 TZS      | 2 598,2207 TZS | 2 710,3470 TZS |
| <b>Thailand</b>                         |  |              |         |                            |                     |                |                |
| Bangkok                                 | Baht<br>= 100 Satang (St., Stg.)                           | A            | 1 USD = | 35,0998 THB                | 33,8296 THB         | 33,4853 THB    | 33,9237 THB    |
|   |  | V            | 1 USD = | 35,4254 THB                | 34,1461 THB         | 33,8042 THB    | 34,2408 THB    |
|   | THB  | A            | 1 EUR = | 37,6459 THB                | 35,0748 THB         | 34,6845 THB    | 35,1491 THB    |
|   |  | V            | 1 EUR = | 38,3582 THB                | 35,7819 THB         | 35,3091 THB    | 35,8185 THB    |
| <b>Togo 1)</b>                          |  |              |         |                            |                     |                |                |
| Lomé                                    | CFA-Franc  | A            | 1 USD = | 604,06 XOF                 | 626,75 XOF          | 626,75 XOF     | 627,75 XOF     |
|   |  | V            | 1 USD = | 611,06 XOF                 | 633,75 XOF          | 633,75 XOF     | 634,75 XOF     |
|   | XOF  | 2)           | 1 EUR = | 655,957 XOF                | 655,957 XOF         | 655,957 XOF    | 655,957 XOF    |
| <b>Tonga</b>                            |  |              |         |                            |                     |                |                |
| Nuku'alofa                              | Pa'anga (T\$)<br>= 100 Seniti (s)<br>TOP                   | M            | 1 TOP = | 0,4209 USD                 | 0,4104 USD          | 0,4107 USD     | 0,4124 USD     |
|   |  | M            | 1 TOP = | 0,3896 EUR                 | 0,3947 EUR          | 0,3940 EUR     | 0,3934 EUR     |
| <b>Trinidad und Tobago</b>              |  |              |         |                            |                     |                |                |
| Port-of-Spain                           | Trinidad-und-Tobago-<br>Dollar (TT\$)<br>= 100 Cents (cts) | A            | 1 USD = | 6,6984 TTD                 | 6,7182 TTD          | 6,7113 TTD     | 6,7263 TTD     |
|   |  | V            | 1 USD = | 6,7656 TTD                 | 6,7766 TTD          | 6,7676 TTD     | 6,7758 TTD     |
|   | TTD  | W, A         | 1 EUR = | 7,2394 TTD                 | 6,9795 TTD          | 6,9751 TTD     | 7,0028 TTD     |
|   |  | W, V         | 1 EUR = | 7,3121 TTD                 | 7,0402 TTD          | 7,0336 TTD     | 7,0543 TTD     |
| <b>Tschad 1)</b>                        |  |              |         |                            |                     |                |                |
| N'Djamena                               | CFA-Franc  | A            | 1 USD = | 604,3510 XAF               | 627,3397 XAF        | 627,7473 XAF   | 622,8228 XAF   |
|   |  | V            | 1 USD = | 608,4228 XAF               | 628,4317 XAF        | 633,1708 XAF   | 628,2034 XAF   |
|   | XAF  | 2)           | 1 EUR = | 655,957 XAF                | 655,957 XAF         | 655,957 XAF    | 655,957 XAF    |

Quelle: Zentralbank oder eine Geschäftsbank des jeweiligen Landes. \* Erläuterungen siehe S. 50. 1 Anmerkungen zu einzelnen Ländern siehe S. 53 ff. 2 Wertverhältnis zum Euro.

#### IV. Übersicht über die Währungen der Welt \*)

##### noch: 1. Währungen und Devisenkurse in einzelnen Ländern

| Land 1)<br>Hauptstadt  | Währung<br>ISO-Währungscode                            | Kurs-<br>art | Einheit | Jahresdurchschnitt<br>2024 | Kurs per Monatsende |               |               |
|------------------------|--|--------------|---------|----------------------------|---------------------|---------------|---------------|
|                        |  |              |         |                            | Dezember 2024       | Januar 2025   | Februar 2025  |
| <b>Tschechien</b>      |  |              |         |                            |                     |               |               |
| Prag                   | Tschechische Krone<br>= 100 Heller (h)<br>CZK          | M            | 1 USD = | 23,208 CZK                 | 24,237 CZK          | 24,214 CZK    | 24,034 CZK    |
|                        |  | M            | 1 EUR = | 25,156 CZK                 | 25,185 CZK          | 25,170 CZK    | 25,025 CZK    |
| <b>Tunesien</b>        |  |              |         |                            |                     |               |               |
| Tunis                  | Tunesischer Dinar (tD)<br>= 1 000 Millimes (M)<br>TND  | A            | 1 USD = | 3,1162 TND                 | 3,1952 TND          | 3,1969 TND    | 3,1827 TND    |
|                        |  | V            | 1 USD = | 3,1193 TND                 | 3,1983 TND          | 3,2000 TND    | 3,1858 TND    |
|                        |  | A            | 1 EUR = | 3,3675 TND                 | 3,3217 TND          | 3,3182 TND    | 3,3128 TND    |
|                        |  | V            | 1 EUR = | 3,3709 TND                 | 3,3251 TND          | 3,3216 TND    | 3,3162 TND    |
| <b>Türkei</b>          |  |              |         |                            |                     |               |               |
| Ankara                 | Türkische Lira (TL)<br>= 100 Kurus (Kr)<br>TRY         | A            | 1 USD = | 32,7897 TRY                | 35,2233 TRY         | 35,7210 TRY   | 36,3652 TRY   |
|                        |  | V            | 1 USD = | 32,8488 TRY                | 35,2868 TRY         | 35,7854 TRY   | 36,4307 TRY   |
|                        |  | A            | 1 EUR = | 35,6346 TRY                | 36,7429 TRY         | 37,1844 TRY   | 38,1040 TRY   |
|                        |  | V            | 1 EUR = | 35,6988 TRY                | 36,8091 TRY         | 37,2514 TRY   | 38,1727 TRY   |
| <b>Turkmenistan 1)</b> |  |              |         |                            |                     |               |               |
| Aschgabat              | Turkmenistan-Manat<br>= 100 Tenge<br>TMT               | 2)           | 1 USD = | 3,50 TMT                   | 3,50 TMT            | 3,50 TMT      | 3,50 TMT      |
|                        |  | M            | 1 EUR = | 3,7796 TMT                 | 3,6467 TMT          | 3,6428 TMT    | 3,6673 TMT    |
| <b>Uganda</b>          |  |              |         |                            |                     |               |               |
| Kampala                | Uganda-Schilling (U.Sh.)<br>UGX                        | A            | 1 USD = | 3 756,04 UGX               | 3 665,27 UGX        | 3 680,36 UGX  | 3 674,73 UGX  |
|                        |  | V            | 1 USD = | 3 766,04 UGX               | 3 675,27 UGX        | 3 690,36 UGX  | 3 684,73 UGX  |
|                        |  | A            | 1 EUR = | 4 055,47 UGX               | 3 813,71 UGX        | 3 824,63 UGX  | 3 815,84 UGX  |
|                        |  | V            | 1 EUR = | 4 066,26 UGX               | 3 824,12 UGX        | 3 835,02 UGX  | 3 826,22 UGX  |
| <b>Ukraine</b>         |  |              |         |                            |                     |               |               |
| Kyjiw                  | Hrywnja (UAH)<br>= 100 Kopijok<br>UAH                  | M            | 1 USD = | 40,1718 UAH                | 42,0390 UAH         | 41,8242 UAH   | 41,5140 UAH   |
|                        |  | M            | 1 EUR = | 43,4694 UAH                | 43,9266 UAH         | 43,5097 UAH   | 43,4942 UAH   |
| <b>Ungarn</b>          |  |              |         |                            |                     |               |               |
| Budapest               | Forint (Ft)<br>= 100 Fillér (f)<br>HUF                 | M            | 1 USD = | 365,24 HUF                 | 393,60 HUF          | 392,83 HUF    | 385,25 HUF    |
|                        |  | M            | 1 EUR = | 397,17 HUF                 | 410,09 HUF          | 407,91 HUF    | 400,51 HUF    |
| <b>Uruguay</b>         |  |              |         |                            |                     |               |               |
| Montevideo             | Uruguayischer Peso (urug\$)<br>= 100 Centésimos<br>UYU | M            | 1 USD = | 40,228 UYU                 | 44,066 UYU          | 43,122 UYU    | 42,585 UYU    |
|                        |  | M            | 1 EUR = | 43,5313 UYU                | 45,8463 UYU         | 44,7175 UYU   | 44,1351 UYU   |
| <b>Usbekistan</b>      |  |              |         |                            |                     |               |               |
| Taschkent              | Usbekistan-Sum (U.S.)<br>= 100 Tijn<br>UZS             | M            | 1 USD = | 12 655,13 UZS              | 12 920,48 UZS       | 12 957,01 UZS | 12 877,37 UZS |
|                        |  | M            | 1 EUR = | 13 671,02 UZS              | 13 436,01 UZS       | 13 485,66 UZS | 13 501,92 UZS |

Quelle: Zentralbank oder eine Geschäftsbank des jeweiligen Landes. \* Erläuterungen siehe S. 50. 1 Anmerkungen zu einzelnen Ländern siehe S. 53 ff. 2 Wertverhältnis zum US-Dollar.

#### IV. Übersicht über die Währungen der Welt \*)

##### noch: 1. Währungen und Devisenkurse in einzelnen Ländern

| Land 1)<br>Hauptstadt                      | Währung<br>ISO-Währungscode                    | Kurs-<br>art | Einheit | Jahresdurchschnitt<br>2024 | Kurs per Monatsende |               |               |
|--|--|--------------|---------|----------------------------|---------------------|---------------|---------------|
|  |  |              |         |                            | Dezember 2024       | Januar 2025   | Februar 2025  |
| <b>Vanuatu</b>                             |  |              |         |                            |                     |               |               |
| Port Vila                                  | Vatu (VT)                                      | A            | 1 USD = | 117,28 VUV                 | 121,59 VUV          | 121,13 VUV    | 120,94 VUV    |
|  |  | V            | 1 USD = | 124,74 VUV                 | 129,33 VUV          | 128,84 VUV    | 128,63 VUV    |
|  | VUV  | A            | 1 EUR = | 127,62 VUV                 | 127,47 VUV          | 126,82 VUV    | 126,70 VUV    |
|  |  | V            | 1 EUR = | 132,78 VUV                 | 132,62 VUV          | 131,95 VUV    | 131,82 VUV    |
| <b>Venezuela, Bolivarische Republik 1)</b> |  |              |         |                            |                     |               |               |
| Caracas                                    | Bolívar (Bs.)<br>= 100 Céntimos                | A            | 1 USD = | 39,127320 VES              | 51,897032 VES       | 58,297591 VES | 64,323189 VES |
|  |  | V            | 1 USD = | 39,225383 VES              | 52,027100 VES       | 58,443700 VES | 64,484400 VES |
|  | VES  | A            | 1 EUR = | 42,202989 VES              | 53,940218 VES       | 60,477921 VES | 66,954007 VES |
|  |  | V            | 1 EUR = | 42,308761 VES              | 54,075407 VES       | 60,629494 VES | 67,121812 VES |
| <b>Vereinigte Arabische Emirate 1)</b>     |  |              |         |                            |                     |               |               |
| Abu Dhabi                                  | Dirham (Dh.)<br>= 100 Fils<br>AED              | 2)           | 1 USD = | 3,6725 AED                 | 3,6725 AED          | 3,6725 AED    | 3,6725 AED    |
|  |  | W            | 1 EUR = | 3,9749 AED                 | 3,8154 AED          | 3,8168 AED    | 3,8234 AED    |
| <b>Vereinigte Staaten</b>                  |  |              |         |                            |                     |               |               |
| Washington                                 | US-Dollar (US-\$)<br>= 100 Cents (c, ¢)<br>USD | M            | 1 EUR = | 1,0787 USD                 | 1,0353 USD          | 1,0362 USD    | 1,0375 USD    |
|  |  | M            | 1 GBP = | 1,2780 USD                 | 1,2511 USD          | 1,2390 USD    | 1,2577 USD    |
| <b>Vereinigtes Königreich 1)</b>           |  |              |         |                            |                     |               |               |
| London                                     | Pfund Sterling (£)<br>= 100 Pence (p)<br>GBP   | M            | 1 GBP = | 1,2783 USD                 | 1,2529 USD          | 1,2426 USD    | 1,2592 USD    |
|  |  | M            | 1 EUR = | 0,8447 GBP                 | 0,8265 GBP          | 0,8367 GBP    | 0,8259 GBP    |
| <b>Vietnam</b>                             |  |              |         |                            |                     |               |               |
| Hanoi                                      | Dong (D)<br>= 10 Hào<br>= 100 Xu<br>VND        | A            | 1 USD = | 24 893 VND                 | 25 251 VND          | 24 800 VND    | 25 370 VND    |
|  |  | V            | 1 USD = | 25 207 VND                 | 25 551 VND          | 25 300 VND    | 25 730 VND    |
|  | VND  | A            | 1 EUR = | 26 627,25 VND              | 26 083,51 VND       | 25 857,22 VND | 26 150,42 VND |
|  |  | V            | 1 EUR = | 27 810,69 VND              | 27 238,45 VND       | 27 067,51 VND | 27 308,18 VND |
| <b>Zentralafrikanische Republik 1)</b>     |  |              |         |                            |                     |               |               |
| Bangui                                     | CFA-Franc                                      | A            | 1 USD = | 604,3510 XAF               | 627,3397 XAF        | 627,7473 XAF  | 622,8228 XAF  |
|  |  | V            | 1 USD = | 608,4228 XAF               | 628,4317 XAF        | 633,1708 XAF  | 628,2034 XAF  |
|  | XAF  | 3)           | 1 EUR = | 655,957 XAF                | 655,957 XAF         | 655,957 XAF   | 655,957 XAF   |
| <b>Zypern</b>                              |  |              |         |                            |                     |               |               |
| Nikosia                                    | Euro (€)<br>= 100 Cent<br>EUR                  | M            | 1 EUR = | 1,0824 USD                 | 1,0389 USD          | 1,0393 USD    | 1,0411 USD    |

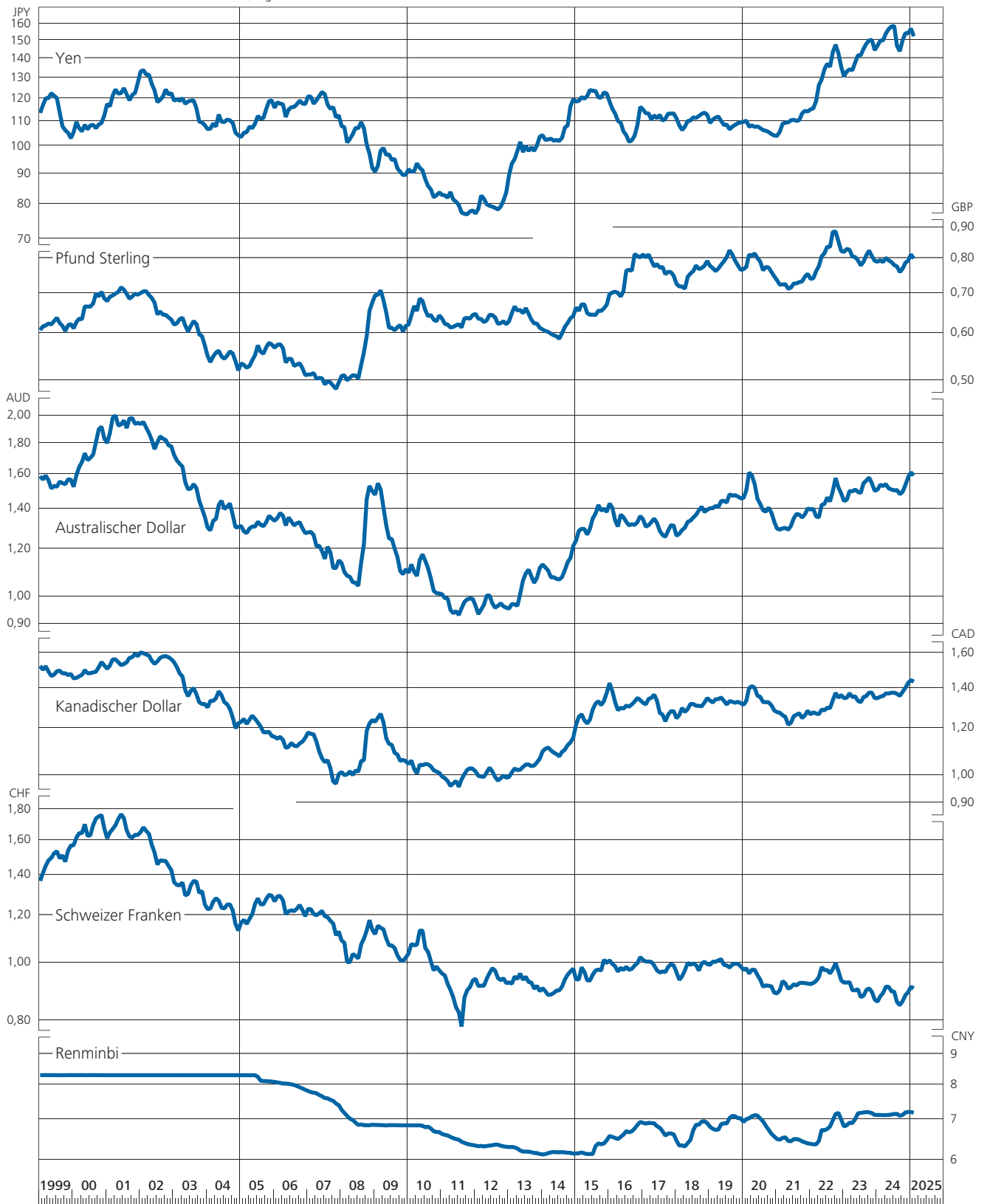
Quelle: Zentralbank oder eine Geschäftsbank des jeweiligen Landes. \* Erläuterungen siehe S. 50. 1 Anmerkungen zu einzelnen Ländern siehe S. 53 ff. 2 Wertverhältnis zum US-Dollar. 3 Wertverhältnis zum Euro.



## IV. Übersicht über die Währungen der Welt<sup>1)</sup>

### 2. Wechselkurse des US-Dollar gegenüber wichtigen Währungen

1 USD = ... WE, Monatsdurchschnitte<sup>1)</sup>, log. Maßstab



\* Erläuterungen siehe S. 50. <sup>1</sup> Errechnet aus täglichen Kursen der nationalen Zentralbanken.

#### IV. Übersicht über die Währungen der Welt

##### 3. Währungen in ausgewählten Gebieten sowie in Ländern mit fremder Umlaufwährung

| Land bzw. Gebiet              | Währung               | Land bzw. Gebiet   | Währung                                |
|-------------------------------|-----------------------|--|--|
| Ålandinseln                   | Euro                  | Madeira  | Euro                                   |
| Alhucemas                     | Euro                  | Marie-Galante  | Euro                                   |
| Amerikanisch-Samoa            | US-Dollar             | Marshallinseln   | US-Dollar                              |
| Andamanen                     | Indische Rupie        | Martinique   | Euro                                   |
| Andorra <sup>1)</sup>         | Euro                  | Mayotte  | Euro                                   |
| Anguilla                      | Ostkaribischer Dollar | Melilla  | Euro                                   |
| Azoren                        | Euro                  | Mikronesien,<br>Föderierte Staaten von<br>Monaco <sup>1)</sup> | US-Dollar<br>Euro                      |
| Bakerinsel                    | US-Dollar             | Montenegro   | Euro                                   |
| Balearen                      | Euro                  | Montserrat   | Ostkaribischer Dollar                  |
| Bali                          | (Indonesische) Rupiah | Moorea   | CFP-Franc                              |
| Bonaire                       | US-Dollar             |  |  |
| Bora-Bora                     | CFP-Franc             | Nauru  | Australischer Dollar                   |
| Borneo (nördl. Teil)          | Malaysischer Ringgit  | Neufundland  | Kanadischer Dollar                     |
| Borneo (südl. Teil)           | (Indonesische) Rupiah | Nikobaren  | Indische Rupie                         |
|                               |                       | Niue   | Neuseeland-Dollar                      |
| Ceuta                         | Euro                  | Nördliche Marianen   | US-Dollar                              |
| Chafarinas                    | Euro                  | Norfolkinsel   | Australischer Dollar                   |
| Désirade                      | Euro                  | Osterinsel   | Chilenischer Peso                      |
| Ecuador <sup>1)</sup>         | US-Dollar             |  |  |
| Färöer <sup>1)</sup>          | Dänische Krone        | Palau  | US-Dollar                              |
| (Französisch-)Guayana         | Euro                  | Pescadores   | Neuer Taiwan-Dollar                    |
| Französisch-Polynesien        | CFP-Franc             | Pitcairnseln   | Neuseeland-Dollar                      |
|                               |                       | Puerto Rico  | US-Dollar                              |
| Galápagosinseln               | US-Dollar             | Réunion  | Euro                                   |
| Gozo                          | Euro                  |  |  |
| Grönland                      | Dänische Krone        | Saba   | US-Dollar                              |
| Guadeloupe                    | Euro                  | San Marino <sup>1)</sup>                                       | Euro                                   |
| Guam                          | US-Dollar             | Sansibar   | Tansania-Schilling                     |
| Guernsey <sup>1)</sup>        | Pfund Sterling        | Schwaneninseln   | (Honduranischer) Lempira               |
| Howlandinsel                  | US-Dollar             | Spitzbergen  | Norwegische Krone                      |
| Insel Man <sup>1)</sup>       | Pfund Sterling        | St. Barthélemy   | Euro                                   |
| Jarvisinsel                   | US-Dollar             | St. Eustatius  | US-Dollar                              |
| Java                          | (Indonesische) Rupiah | St. Martin (nördl. Teil)                                       | Euro                                   |
| Jersey <sup>1)</sup>          | Pfund Sterling        | St. Pierre und Miquelon  | Euro                                   |
| Jungferninseln, Amerikanische | US-Dollar             | Sumatra  | (Indonesische) Rupiah                  |
| Jungferninseln, Britische     | US-Dollar             |  |  |
| Kanarische Inseln             | Euro                  | Tahiti   | CFP-Franc                              |
| Kiribati <sup>1)</sup>        | Australischer Dollar  | Tibet  | Renminbi                               |
| Kokosinseln                   | Australischer Dollar  | Timor-Leste <sup>1)</sup>                                      | US-Dollar                              |
| Kosovo                        | Euro                  | Tokelau  | Neuseeland-Dollar, (samoanischer) Tala |
| Lakkadiven                    | Indische Rupie        | Turks- und Caicosinseln <sup>1)</sup>                          | US-Dollar                              |
| Les Saintes                   | Euro                  | Tuvalu <sup>1)</sup>   | Australischer Dollar                   |
| Liechtenstein                 | Schweizer Franken     | Vatikanstadt <sup>1)</sup>                                     | Euro                                   |
|                               |                       | Wallis und Futuna  | CFP-Franc                              |
|                               |                       | Weihnachtsinsel  | Australischer Dollar                   |
|                               |                       | Westsahara   | (Marokkanischer) Dirham                |

Quellen: Zentralbanken und The Statesman's Yearbook. <sup>1)</sup> Es sind auch eigene Geldzeichen in Umlauf.

## V. Wert des Sonderziehungsrechts in ausgewählten Währungen \*)

1 SZR 1) = ... WE, Jahres- und Monatsendstände sowie Tageswerte

| Zeit          | US-Dollar<br>USD | Euro<br>EUR | Yuan<br>(Renminbi)<br>CNY | Yen<br>JPY | Pfund Sterling<br>GBP | Kanadischer<br>Dollar<br>CAD | Schweizer<br>Franken<br>CHF | Dänische Krone<br>DKK | Norwegische<br>Krone<br>NOK | Schwedische<br>Krone<br>SEK |
|---------------|------------------|-------------|---------------------------|------------|-----------------------|------------------------------|-----------------------------|-----------------------|-----------------------------|-----------------------------|
| 2010          | 1,54003          | 1,15966     | 10,19950                  | 125,436    | 0,997755              | 1,54142                      | 1,44702                     | 8,64469               | 9,06742                     | 10,4761                     |
| 2011          | 1,53527          | 1,18654     | 9,67352                   | 119,321    | 0,992989              | 1,56254                      | 1,44453                     | 8,82099               | 9,20039                     | 10,6293                     |
| 2012          | 1,53692          | 1,16583     | 9,66660                   | 133,020    | 0,953662              | 1,52954                      | 1,40874                     | 8,69762               | 8,55432                     | 10,0140                     |
| 2013          | 1,54000          | 1,11732     | 9,39770                   | 162,162    | 0,935148              | 1,63856                      | 1,37291                     | 8,33556               | 9,41398                     | 10,0229                     |
| 2014          | 1,44881          | 1,19332     | 8,86525                   | 174,733    | 0,928247              | 1,68076                      | 1,43301                     | 8,86611               | 10,76930                    | 11,3176                     |
| 2015          | 1,38573          | 1,27283     | 8,99548                   | 167,116    | 0,935104              | 1,91785                      | 1,37478                     | 9,47221               | 12,20690                    | 11,5742                     |
| 2016          | 1,34433          | 1,27534     | 9,34283                   | 157,018    | 1,092780              | 1,80503                      | 1,36826                     | 9,48128               | 11,58810                    | 12,2295                     |
| 2017          | 1,42413          | 1,18747     | 9,27343                   | 160,785    | 1,054020              | 1,78837                      | 1,38967                     | 8,84056               | 11,68500                    | 11,7238                     |
| 2018          | 1,39079          | 1,21424     | 9,53107                   | 154,141    | 1,095500              | 1,89153                      | 1,36451                     | 9,06709               | 12,11060                    | 12,4768                     |
| 2019          | 1,38283          | 1,23588     | 9,66184                   | 150,894    | 1,053860              | 1,80583                      | 1,34362                     | 9,23156               | 12,16850                    | 12,8879                     |
| 2020          | 1,44027          | 1,18385     | 9,41203                   | 149,255    | 1,073230              | 1,85161                      | 1,28162                     | 8,80553               | 12,57700                    | 11,9614                     |
| 2021          | 1,39959          | 1,23748     | 8,91599                   | 159,848    | 1,041830              | 1,79808                      | 1,28791                     | 9,20217               | 12,38880                    | 12,7593                     |
| 2022          | 1,33084          | 1,25291     | 9,29731                   | 176,537    | 1,102790              | 1,81035                      | 1,23808                     | 9,31203               | 13,08650                    | 13,9407                     |
| 2023          | 1,34167          | 1,21753     | 9,58727                   | 190,454    | 1,053810              | 1,77933                      | 1,14526                     | 9,07779               | 13,72210                    | 13,4605                     |
| 2024          | 1,30413          | 1,25482     | 9,51910                   | 204,293    | 1,039520              | 1,87535                      | 1,16929                     | 9,35962               | 14,81560                    | 14,4104                     |
| 2023 März     | 1,34523          | 1,23699     | 9,23975                   | 179,561    | 1,087010              | 1,82050                      | 1,23405                     | 9,21379               | 14,09430                    | 13,9284                     |
| April         | 1,34701          | 1,22667     | 9,32557                   | 180,566    | 1,080760              | 1,82897                      | 1,20638                     | 9,14336               | 14,46360                    | 13,8587                     |
| Mai           | 1,32746          | 1,24260     | 9,43663                   | 185,579    | 1,073650              | 1,80575                      | 1,20872                     | 9,25480               | 14,91670                    | 14,3816                     |
| Juni          | 1,33007          | 1,22407     | 9,65670                   | 192,701    | 1,051690              | 1,76102                      | 1,19833                     | 9,05633               | 14,32650                    | 14,4325                     |
| Juli          | 1,34294          | 1,21830     | 9,59840                   | 189,247    | 1,043830              | 1,76959                      | 1,16809                     | 9,07985               | 13,62130                    | 14,1310                     |
| Aug.          | 1,32994          | 1,22372     | 9,69518                   | 194,265    | 1,048850              | 1,79954                      | 1,17194                     | 9,11951               | 14,17060                    | 14,4522                     |
| Sept.         | 1,31498          | 1,24125     | 9,57753                   | 196,510    | 1,071920              | 1,77785                      | 1,19808                     | 9,25609               | 13,96830                    | 14,2561                     |
| Okt.          | 1,31414          | 1,23753     | 9,61714                   | 196,398    | 1,079150              | 1,82284                      | 1,18601                     | 9,23788               | 14,69390                    | 14,6142                     |
| Nov.          | 1,33329          | 1,21973     | 9,50805                   | 195,966    | 1,054770              | 1,81087                      | 1,16729                     | 9,09289               | 14,29520                    | 13,9424                     |
| Dez.          | 1,34167          | 1,21753     | 9,58727                   | 190,454    | 1,053810              | 1,77933                      | 1,14526                     | 9,07779               | 13,72210                    | 13,4605                     |
| 2024 Jan.     | 1,32988          | 1,22717     | 9,54946                   | 196,158    | 1,048310              | 1,78165                      | 1,14776                     | 9,14854               | 13,92960                    | 13,8280                     |
| Febr.         | 1,32756          | 1,22627     | 9,55064                   | 199,931    | 1,049420              | 1,80151                      | 1,16839                     | 9,14068               | 14,09240                    | 13,7526                     |
| März          | 1,32405          | 1,22415     | 9,56562                   | 200,262    | 1,049300              | 1,79325                      | 1,19856                     | 9,13676               | 14,31170                    | 14,1083                     |
| April         | 1,31793          | 1,22964     | 9,54444                   | 206,678    | 1,050940              | 1,81163                      | 1,20103                     | 9,17111               | 14,52820                    | 14,4520                     |
| Mai           | 1,32354          | 1,21963     | 9,58589                   | 207,333    | 1,040350              | 1,80491                      | 1,19913                     | 9,09695               | 13,88300                    | 13,9294                     |
| Juni          | 1,31534          | 1,22872     | 9,55767                   | 211,705    | 1,039260              | 1,80031                      | 1,18223                     | 9,16322               | 14,00320                    | 13,9576                     |
| Juli          | 1,32842          | 1,22684     | 9,59463                   | 202,451    | 1,034480              | 1,83442                      | 1,17007                     | 9,15483               | 14,49810                    | 14,2467                     |
| Aug.          | 1,34661          | 1,21458     | 9,54153                   | 194,934    | 1,022290              | 1,81671                      | 1,14327                     | 9,05945               | 14,16440                    | 13,7679                     |
| Sept.         | 1,35637          | 1,21148     | 9,51158                   | 193,486    | 1,011730              | 1,82910                      | 1,14512                     | 9,03277               | 14,25250                    | 13,6897                     |
| Okt.          | 1,33163          | 1,22370     | 9,48074                   | 204,406    | 1,026110              | 1,84761                      | 1,15253                     | 9,19329               | 14,59510                    | 14,2195                     |
| Nov.          | 1,31391          | 1,24766     | 9,52798                   | 200,831    | 1,041880              | 1,84721                      | 1,15972                     | 9,30536               | 14,58520                    | 14,3842                     |
| Dez.          | 1,30413          | 1,25482     | 9,51910                   | 204,293    | 1,039520              | 1,87535                      | 1,16929                     | 9,35962               | 14,81560                    | 14,4104                     |
| 2025 Jan.     | 1,30383          | 1,25452     | 9,52653                   | 201,219    | 1,050580              | 1,88846                      | 1,18759                     | 9,36093               | 14,72470                    | 14,3944                     |
| Febr.         | 1,30900          | 1,25733     | 9,53552                   | 195,853    | 1,039260              | 1,88994                      | 1,18170                     | 9,37761               | 14,74150                    | 14,0670                     |
| 2025 Febr. 3. | 1,29766          | 1,26305     | .                         | 202,046    | 1,053340              | 1,89498                      | 1,18879                     | 9,42463               | 14,79520                    | 14,5011                     |
| 4.            | 1,30150          | 1,25932     | .                         | 202,097    | 1,049300              | 1,86701                      | 1,18398                     | 9,39585               | 14,76050                    | 14,3789                     |
| 5.            | 1,30780          | 1,25485     | 9,51285                   | 201,401    | 1,043650              | 1,86950                      | 1,18003                     | 9,36075               | 14,64320                    | 14,2529                     |
| 6.            | 1,30452          | 1,25919     | 9,50471                   | 199,018    | 1,053390              | 1,86834                      | 1,18040                     | 9,39311               | 14,68030                    | 14,2553                     |
| 7.            | 1,30604          | 1,25859     | 9,51765                   | 197,500    | 1,048820              | 1,86738                      | 1,18432                     | 9,38914               | 14,63120                    | 14,2051                     |
| 10.           | 1,30300          | 1,26259     | 9,52136                   | 197,925    | 1,050590              | 1,86628                      | 1,18599                     | 9,41691               | 14,61390                    | 14,2377                     |
| 11.           | 1,30264          | 1,26176     | 9,51937                   | .          | 1,053240              | 1,86369                      | .                           | 9,41044               | 14,60550                    | 14,1980                     |
| 12.           | 1,30459          | 1,25804     | 9,53425                   | 199,863    | 1,047360              | 1,86530                      | 1,18822                     | 9,38289               | 14,67130                    | 14,2027                     |
| 13.           | 1,30581          | 1,25679     | 9,52290                   | 201,565    | 1,046780              | 1,85974                      | .                           | 9,37392               | 14,72270                    | 14,1785                     |
| 14.           | 1,31045          | 1,25067     | 9,53089                   | 200,237    | 1,041730              | 1,85638                      | 1,18163                     | 9,32871               | 14,57220                    | 14,0631                     |
| 18.           | 1,31071          | 1,25463     | 9,54472                   | 198,744    | 1,040250              | 1,86030                      | 1,18187                     | 9,35734               | 14,62770                    | 14,0663                     |
| 19.           | 1,30885          | 1,25441     | 9,53471                   | 199,024    | 1,040010              | 1,86158                      | 1,18320                     | 9,35646               | 14,58760                    | 14,0670                     |
| 20.           | 1,31117          | 1,25555     | 9,53325                   | 198,040    | 1,039910              | 1,86030                      | 1,18334                     | 9,36523               | 14,57570                    | 14,0195                     |
| 21.           | 1,31281          | 1,25447     | 9,51484                   | 196,685    | 1,038120              | 1,86510                      | 1,17969                     | 9,35690               | 14,58830                    | 13,9780                     |
| 24.           | 1,31311          | 1,25464     | 9,51556                   | .          | 1,038810              | 1,86790                      | 1,18114                     | 9,35997               | 14,59840                    | 13,9930                     |
| 25.           | 1,31370          | 1,25150     | 9,54217                   | 197,304    | 1,038210              | 1,87688                      | 1,17615                     | 9,33550               | 14,59730                    | 13,9486                     |
| 26.           | 1,31384          | 1,25283     | 9,53425                   | 195,605    | 1,038860              | .                            | 1,17707                     | 9,34405               | 14,64500                    | 13,9603                     |
| 27.           | 1,31316          | 1,25337     | 9,54381                   | 195,871    | 1,036190              | 1,89384                      | 1,17994                     | 9,34815               | 14,66640                    | 13,9864                     |
| 28.           | 1,30900          | 1,25733     | 9,53552                   | 195,853    | 1,039260              | 1,88994                      | 1,18170                     | 9,37761               | 14,74150                    | 14,0670                     |
| März 3.       | 1,31092          | 1,25267     | 9,55950                   | 197,307    | 1,035440              | 1,89140                      | 1,18193                     | 9,34283               | 14,64990                    | 13,9673                     |
| 4.            | 1,31734          | 1,24784     | 9,59251                   | 196,574    | 1,033980              | 1,90870                      | 1,17217                     | 9,30761               | 14,73450                    | 13,8504                     |
| 5.            | 1,32242          | 1,23660     | 9,59914                   | 198,098    | 1,030920              | 1,90031                      | 1,17576                     | 9,22356               | 14,61650                    | 13,6180                     |
| 6.            | 1,32865          | 1,23069     | 9,62140                   | 198,222    | 1,031520              | 1,90117                      | 1,17659                     | 9,18004               | 14,41880                    | 13,4908                     |
| 7.            | 1,33119          | 1,22611     | 9,64311                   | 196,949    | 1,030090              | 1,91305                      | 1,17058                     | 9,14537               | 14,41780                    | 13,4523                     |
| 10.           | 1,33110          | 1,22739     | 9,66847                   | 196,085    | 1,029990              | 1,92092                      | 1,16685                     | 9,15441               | 14,32430                    | 13,4639                     |
| 11.           | 1,33330          | 1,22187     | 9,64023                   | 195,502    | 1,031610              | 1,92676                      | .                           | 9,11353               | 14,21530                    | 13,4180                     |
| 12.           | 1,33240          | 1,22396     | 9,65158                   | 197,262    | 1,030200              | 1,91746                      | 1,17585                     | 9,12967               | 14,20840                    | 13,4348                     |
| 13.           | 1,33105          | 1,22904     | 9,63920                   | 197,302    | 1,029230              | 1,91792                      | 1,17466                     | 9,12692               | 14,25390                    | 13,6055                     |
| 14.           | 1,33249          | 1,22370     | 9,63883                   | 197,581    | 1,029740              | 1,91718                      | 1,17938                     | 9,12884               | 14,21940                    | 13,5265                     |
| 17.           | 1,33320          | 1,22278     | 9,65223                   | 198,474    | 1,027790              | 1,90701                      | 1,17682                     | 9,12284               | 14,09660                    | 13,4781                     |
| 18.           | 1,33296          | 1,22089     | 9,63280                   | 199,238    | 1,028090              | 1,90627                      | 1,17287                     | 9,10763               | 14,07440                    | 13,4261                     |
| 19.           | 1,33262          | 1,22293     | 9,64422                   | 199,334    | 1,026720              | 1,90912                      | 1,17138                     | 9,12209               | 14,06980                    | 13,4553                     |
| 20.           | 1,33082          | 1,22849     | 9,63317                   | .          | 1,026790              | 1,90933                      | 1,17379                     | 9,16380               | 14,13070                    | 13,5496                     |
| 21.           | 1,33040          | 1,22878     | 9,64171                   | 198,203    | 1,027570              | 1,90886                      | 1,17129                     | 9,16624               | 14,00940                    | 13,4343                     |
| 24.           | 1,32899          | 1,22782     | 9,63986                   | 199,083    | 1,026600              | 1,90284                      | 1,17124                     | 9,15843               | 13,97190                    | 13,4532                     |
| 25.           | 1,32811          | 1,22690     | 9,64553                   | 200,080    | 1,026010              | .                            | 1,17166                     | 9,15256               | .                           | .                           |

Quelle: IWF, Washington. \* Erläuterungen siehe S. 50 f. 1 ISO-Währungscode: XDR.

## VI. Weltweite Wechselkursregelungen und geldpolitischer Rahmen \*)

Stand: Ende April 2023

| Wechselkursregime  | Geldpolitischer Rahmen   |   |                   |   |  |   |  |
|--|--|---|-------------------|---|--|---|--|
|  | Wechselkursziel  |   |                   |   | Geldmengenziel   | Inflationsziel  | Sonstige Rahmenbedingungen 1)                                |
|  | Wechselkursanbindung an  |   |                   |   |  |   |  |
|  | US-Dollar  | Euro  | Währungskorb      | Sonstige  |  |   |  |
| Wechselkursregime ohne eigenes gesetzliches Zahlungsmittel   | Ecuador<br>El Salvador<br>Marshallinseln<br>Mikronesien, Föderierte Staaten von Palau<br>Panama<br>Timor-Leste   | Andorra<br>Kosovo<br>Montenegro<br>San Marino   |                   | Kiribati<br>Nauru<br>Tuvalu                       |  |   |  |
| Regelung in Form eines Currency Board<br><br>(Institutionalisierte einseitige Wechselkursanbindung)              | Dschibuti<br>Hongkong<br><br>ECCU 3)<br><br>Antigua u. Barbuda<br>Dominica<br>Grenada<br>St. Kitts und Nevis<br>St. Lucia<br>St. Vincent und die Grenadinen  | Bosnien und Herzegowina<br>Bulgarien 2)   |                   | Brunei<br>Darussalam<br>Macau                     |  |   |  |
| Konventionelle Regelungen mit festen Wechselkursen<br><br>(Kursgarantie, aber nicht unwiderrufliche Parität)     | Aruba<br>Bahamas<br>Bahrain<br>Barbados<br>Belize<br>Curaçao und St. Martin (südlicher Teil)<br>Eritrea<br>Irak<br>Jordanien<br>Katar<br>Oman<br>Saudi-Arabien<br>Turkmenistan<br>Vereinigte Arabische Emirate | Cabo Verde<br>Dänemark 2)<br>Komoren<br>São Tomé und Príncipe<br><br>WAEMU 5)<br><br>Benin<br>Burkina Faso<br>Côte d'Ivoire<br>Guinea-Bissau<br>Mali<br>Niger<br>Senegal<br>Togo<br><br>CAEMC 6)<br><br>Äquatorialguinea<br>Gabun<br>Kamerun<br>Kongo<br>Tschad<br>Zentralafrikanische Republik | Fidschi<br>Libyen | Bhutan<br>Eswatini<br>Lesotho<br>Namibia<br>Nepal | Samoa 4)   |   |  |
| Stabilisiertes Wechselkursregime<br><br>(Wechselkurs innerhalb eines engen Bandes ohne politische Verpflichtung) | Guyana<br>Honduras<br>Libanon<br>Malediven<br>Trinidad und Tobago<br>Ukraine   | Nordmazedonien  | Vietnam 7)        |   | Bolivien, Plurinationaler Staat 7)<br>Guinea 7)<br>Myanmar 7) 9)<br>Papua-Neuguinea 7)<br>Tadschikistan 7) 10) 11)<br>Tansania, Vereinigte Republik 7) | Armenien 8)<br>Guatemala 7)<br>Rumänien 8) 9)<br>Serbien 8) | Aserbaidschan 7)<br>Malawi 7)<br>Mosambik 7) 10)<br>Sudan 7) |
| Crawling Peg<br><br>(gleitender Leitkurs ohne Wechselkursband)   | Nicaragua  |   | Botsuana          |   |  |   | Argentinien  |
| Horizontales Wechselkursband mit festem Leitkurs   |  |   | Marokko           |   |  |   |  |

Quelle: Annual Report on Exchange Arrangements and Exchange Restrictions 2023, Table 4, IWF, Washington. \* Erläuterungen siehe S. 51 f. 1 Hierunter fallen auch Länder, die keinen expliziten nominalen Anker haben, sondern im Rahmen ihrer geldpolitischen Strategie verschiedene Indikatoren beobachten. 2 Teilnehmer am WKM II.

3 Mitgliedstaaten der Ostkaribischen Währungsunion. 4 Das Land unterhält de facto eine Wechselkursanbindung an einen Währungskorb. 5 Mitgliedstaaten der Westafrikanischen Wirtschafts- und Währungsunion. 6 Mitgliedstaaten der Zentralafrikanischen Wirtschafts- und Währungsgemeinschaft. 7 Das Land unterhält de facto eine Wechsel-

## VI. Weltweite Wechselkursregelungen und geldpolitischer Rahmen \*)

Stand: Ende April 2023

| Wechselkursregime   | Geldpolitischer Rahmen    |      |  |          |   |  |   |
|---|---------------------------|------|--|----------|---|--|---|
|   | Wechselkursziel           |      |  |          | Geldmengenziel  | Inflationsziel   | Sonstige Rahmenbedingungen 1)   |
|   | Wechselkursanbindung an   |      |  |          |   |  |   |
|   | US-Dollar                 | Euro | Währungskorb                             | Sonstige |   |  |   |
| Crawl-like-Arrangement<br><br>(gleitender Leitkurs mit jährlicher Mindeständerungsrate)           | Kambodscha                |      | Singapur 9)                              |          | Afghanistan 7) 12)<br>Algerien 7)<br>Äthiopien 7)<br>Burundi 7)<br>Gambia 7)<br>Kongo, Demokratische Republik 7)<br>Nigeria 7)<br>Ruanda 7) | Jamaika 7)<br>Kenia 7)<br>Mongolei 7)<br>Sri Lanka 7) 11) 13)<br>Türkei 7)<br>Usbekistan 7) 11)  | Ägypten 7) 10)<br>Kirgisistan 7) 11)<br>Mauretanien 7)<br>Sambia 7)<br>Tunesien 8) 10)  |
| Sonstige Lenkungsregelungen   | Iran, Islamische Republik |      | Kuwait<br>Syrien, Arabische Republik 14) |          | Angola<br>Bangladesch<br>China<br>Sierra Leone<br>Simbabwe  | Ghana<br>Dominikanische Republik 9)  | Haiti<br>Laos, Demokratische Volksrepublik<br>Pakistan 9) 10)<br>Salomonen<br>Südsudan<br>Tonga<br>Vanuatu<br>Venezuela, Bolivarische Republik 12)  |
| Flexible Wechselkurse<br><br>(marktdeterminiert mit häufigeren Interventionsmöglichkeiten)        |                           |      |  |          | Belarus<br>Jemen<br>Liberia<br>Madagaskar<br>Seychellen<br>Suriname   | Albanien<br>Brasilien<br>Chile<br>Costa Rica<br>Georgien<br>Indien 13)<br>Indonesien<br>Island<br>Israel<br>Kasachstan<br>Kolumbien<br>Korea, Republik<br>Mauritius<br>Moldau, Republik<br>Neuseeland<br>Paraguay 11)<br>Peru<br>Philippinen<br>Südafrika<br>Thailand<br>Tschechien<br>Uganda<br>Ungarn<br>Uruguay | Malaysia<br>Schweiz   |
| Frei schwankende Wechselkurse<br><br>(marktdeterminiert mit Interventionen nur in Ausnahmefällen) |                           |      |  |          |   | Australien<br>Japan<br>Kanada<br>Mexiko<br>Norwegen<br>Polen<br>Russische Föderation<br>Schweden<br>Vereinigtes Königreich   | Somalia 15)<br>Vereinigte Staaten<br><br>Euroraum<br><br>Belgien<br>Deutschland<br>Estland<br>Finnland<br>Frankreich<br>Griechenland<br>Irland<br>Italien<br>Kroatien<br>Lettland<br>Litauen<br>Luxemburg<br>Malta<br>Niederlande<br>Österreich<br>Portugal<br>Slowakei<br>Slowenien<br>Spanien<br>Zypern |

kursanbindung an den US-Dollar. **8** Das Land unterhält de facto eine Wechselkursanbindung an den Euro. **9** Das Wechselkursregime oder der geldpolitische Rahmen wurden rückwirkend neu klassifiziert und die zuvor veröffentlichte Klassifizierung aufgehoben. **10** Land, in dem die Zentralbank derzeit zur Einrichtung eines Inflationsziels

übergeht. **11** Das Wechselkursregime wurde in diesem Berichtszeitraum zweimal neu klassifiziert. **12** Stand Ende April 2021. **13** Der geldpolitische Rahmen wird als "flexibles Inflationsziel" bezeichnet. **14** Stand Ende April 2017. **15** Gegenwärtig folgt die Central Bank of Somalia keinem geldpolitischen Rahmen.

VII. ISO-Währungscoodes \*)

| ISO-Code | Währung                  | Land 1) bzw. Gebiet   | ISO-Code | Währung              | Land 1) bzw. Gebiet  | ISO-Code | Währung               | Land 1) bzw. Gebiet                |
|----------|--------------------------|---|----------|----------------------|--|----------|-----------------------|------------------------------------|
| AED      | Dirham                   | Vereinigte Arabische Emirate  | CUP      | Kubanischer Peso     | Kuba   | GMD      | Dalasi                | Gambia                             |
| AFN      | Afghani                  | Afghanistan   | CVE      | Cabo-Verde-Escudo    | Cabo Verde   | GNF      | Guinea-Franc          | Guinea                             |
| ALL      | Lek                      | Albanien  | CZK      | Tschechische Krone   | Tschechien   | GTQ      | Quetzal               | Guatemala                          |
| AMD      | Dram                     | Armenien  |          |                      |  | GYD      | Guyana-Dollar         | Guyana                             |
| ANG      | Niederl.-Antillen-Gulden | Curaçao<br>St.Martin (südl. Teil)   | DJF      | Dschibuti-Franc      | Dschibuti  |          |                       |                                    |
| AOA      | Kwanza                   | Angola  | DKK      | Dänische Krone       | Dänemark<br>Färöer<br>Grönland   | HKD      | Hongkong-Dollar       | Hongkong                           |
| ARS      | Argentinischer Peso      | Argentinien   | DOP      | Dominikanischer Peso | Dominikanische Republik  | HNL      | Lempira               | Honduras                           |
| AUD      | Australischer Dollar     | Australien<br>Kiribati<br>Kokosinseln<br>Nauru<br>Norfolkinsel<br>Tuvalu<br>Weihnachtsinsel | DZD      | Algerischer Dinar    | Algerien   | HTG      | Gourde                | Haiti                              |
|          |                          |   | EGP      | Ägyptisches Pfund    | Ägypten  | HUF      | Forint                | Ungarn                             |
| AWG      | Aruba-Florin             | Aruba   | ERN      | Nakfa                | Eritrea  | IDR      | Rupiah                | Indonesien                         |
| AZN      | Aserbaidtschan-Manat     | Aserbaidtschan  | ETB      | Birr                 | Äthiopien  | ILS      | Neuer Schekel         | Israel                             |
|          |                          |   | EUR      | Euro                 | Belgien<br>Deutschland<br>Estland<br>Finnland<br>Frankreich<br>Griechenland<br>Irland<br>Italien<br>Kroatien<br>Lettland<br>Litauen<br>Luxemburg<br>Malta<br>Niederlande<br>Österreich<br>Portugal<br>Slowakei<br>Slowenien<br>Spanien<br>Zypern | INR      | Indische Rupie        | Indien<br>Bhutan                   |
| BAM      | Konvertible Mark         | Bosnien und Herzegowina   |          |                      | Ålandinseln<br>Andorra<br>(Französisch-)Guayana<br>Guadeloupe<br>Martinique<br>Mayotte<br>Monaco<br>Montenegro<br>Réunion<br>San Marino<br>St. Barthélemy<br>St. Martin (nördl. Teil)<br>St. Pierre und Miquelon<br>Vatikanstadt                 | IQD      | Irak-Dinar            | Irak                               |
| BBD      | Barbados-Dollar          | Barbados  |          |                      |  | IRR      | Rial                  | Iran, Islamische Republik          |
| BDT      | Taka                     | Bangladesch   |          |                      |  | ISK      | Isländische Krone     | Island                             |
| BGN      | Lew                      | Bulgarien   |          |                      |  | JMD      | Jamaika-Dollar        | Jamaika                            |
| BHD      | Bahrain-Dinar            | Bahrain   |          |                      |  | JOD      | Jordan-Dinar          | Jordanien                          |
| BIF      | Burundi-Franc            | Burundi   |          |                      |  | JPY      | Yen                   | Japan                              |
| BMD      | Bermuda-Dollar           | Bermuda   |          |                      |  |          |                       |                                    |
| BND      | Brunei-Dollar            | Brunei Darussalam   |          |                      |  | KES      | Kenia-Schilling       | Kenia                              |
| BOB      | Boliviano                | Bolivien,<br>Plurinationaler Staat  |          |                      |  | KGS      | Kirgisistan-Som       | Kirgisistan                        |
| BRL      | Real                     | Brasilien   |          |                      |  | KHR      | Riel                  | Kambodscha                         |
| BSD      | Bahama-Dollar            | Bahamas   |          |                      |  | KMF      | Komoren-Franc         | Komoren                            |
| BTN      | Ngultrum                 | Bhutan  |          |                      |  | KPW      | Won                   | Korea, Demokratische Volksrepublik |
| BWP      | Pula                     | Botsuana  |          |                      |  | KRW      | Won                   | Korea, Republik                    |
| BYN      | Belarus-Rubel            | Belarus   |          |                      |  | KWD      | Kuwait-Dinar          | Kuwait                             |
| BZD      | Belize-Dollar            | Belize  |          |                      |  | KYD      | Kaiman-Dollar         | Kaimaninseln                       |
|          |                          |   | FJD      | Fidschi-Dollar       | Fidschi  | KZT      | Tenge                 | Kasachstan                         |
| CAD      | Kanadischer Dollar       | Kanada  | FKP      | Falkland-Pfund       | Falklandinseln<br>(Malwinen)   |          |                       |                                    |
| CDF      | Kongo-Franc              | Kongo, Demokratische Republik   |          |                      |  | LAK      | Kip                   | Laos, Demokratische Volksrepublik  |
| CHF      | Schweizer Franken        | Schweiz<br>Liechtenstein  | GBP      | Pfund Sterling       | Vereinigtes Königreich<br>Guernsey<br>Insel Man<br>Jersey  | LBP      | Libanesisches Pfund   | Libanon                            |
| CLP      | Chilenischer Peso        | Chile   |          |                      |  | LKR      | Sri-Lanka-Rupie       | Sri Lanka                          |
| CNY      | Renminbi                 | China   | GEL      | Lari                 | Georgien   | LRD      | Liberianischer Dollar | Liberia                            |
| COP      | Kolumbianischer Peso     | Kolumbien   | GHS      | Ghana-Cedi           | Ghana  | LSL      | Loti                  | Lesotho                            |
| CRC      | Costa-Rica-Colón         | Costa Rica  | GIP      | Gibraltar-Pfund      | Gibraltar  | LYD      | Libyscher Dinar       | Libyen                             |

\* Auszugsweise zusammengestellt nach Mitteilungen der ISO. 1 Anmerkungen zu einzelnen Ländern siehe S. 53 ff.

noch: VII. ISO-Währungscode<sup>\*)</sup>

| ISO-Code | Währung              | Land 1) bzw. Gebiet   | ISO-Code | Währung                        | Land 1) bzw. Gebiet   | ISO-Code | Währung               | Land 1) bzw. Gebiet   |
|----------|----------------------|---|----------|--------------------------------|---|----------|-----------------------|---|
| MAD      | Dirham               | Marokko<br>Westсахara                                       | SAR      | Saudi Riyal                    | Saudi-Arabien   | UYU      | Uruguayischer Peso    | Uruguay   |
| MDL      | Moldau-Leu           | Moldau, Republik  | SBD      | Salomonen-Dollar               | Salomonen   | UZS      | Usbekistan-Sum        | Usbekistan  |
| MGA      | Ariary               | Madagaskar  | SCR      | Seychellen-Rupie               | Seychellen  | VES      | Bolívar               | Venezuela,<br>Bolivarische Republik   |
| MKD      | Denar                | Nordmazedonien  | SDG      | Sudanesisches Pfund            | Sudan   | VND      | Dong                  | Vietnam   |
| MMK      | Kyat                 | Myanmar   | SEK      | Schwedische Krone              | Schweden  | VUV      | Vatu                  | Vanuatu   |
| MNT      | Togrog               | Mongolei  | SGD      | Singapur-Dollar                | Singapur  | WST      | Tala                  | Samoa   |
| MOP      | Pataca               | Macau   | SHP      | St.-Helena-Pfund               | St. Helena, Ascension<br>und Tristan da Cunha   | XAF      | CFA-Franc             | Äquatorialguinea<br>Gabun<br>Kamerun<br>Kongo<br>Tschad<br>Zentralafrikanische<br>Republik  |
| MRU      | Ouguiya              | Mauretania  | SLE      | Leone                          | Sierra Leone  | XCD      | Ostkaribischer Dollar | Anguilla<br>Antigua und Barbuda<br>Dominica<br>Grenada<br>Montserrat<br>St. Kitts und Nevis<br>St. Lucia<br>St. Vincent und<br>die Grenadinen |
| MUR      | Mauritius-Rupie      | Mauritius   | SOS      | Somalia-Schilling              | Somalia   | XOF      | CFA-Franc             | Benin<br>Burkina Faso<br>Côte d'Ivoire<br>Guinea-Bissau<br>Mali<br>Niger<br>Senegal<br>Togo   |
| MVR      | Rufiyaa              | Malediven   | SRD      | Suriname-Dollar                | Suriname  | XPF      | CFP-Franc             | Neukaledonien<br>Französisch-Polynesien<br>Wallis und Futuna  |
| MWK      | Malawi-Kwacha        | Malawi  | SSP      | Südsudanesisches<br>Pfund      | Südsudan  | YER      | Jemen-Rial            | Jemen   |
| MXN      | Mexikanischer Peso   | Mexiko  | STN      | Dobra                          | São Tomé und Príncipe   | ZAR      | Rand                  | Südafrika<br>Lesotho<br>Namibia   |
| MYR      | Malaysischer Ringgit | Malaysia  | SVC      | El-Salvador-Colón              | El Salvador   | ZMW      | Kwacha                | Sambia  |
| MZN      | Metical              | Mosambik  | SYP      | Syrisches Pfund                | Syrien, Arabische<br>Republik   | ZWG      | Simbabwe-Gold         | Simbabwe  |
| NAD      | Namibia-Dollar       | Namibia   | SZL      | Lilangeni                      | Eswatini  |          |                       |   |
| NGN      | Naira                | Nigeria   | THB      | Baht                           | Thailand  |          |                       |   |
| NIO      | Córdoba              | Nicaragua   | TJS      | Somoni                         | Tadschikistan   |          |                       |   |
| NOK      | Norwegische Krone    | Norwegen<br>Spitzbergen                                     | TMT      | Turkmenistan-Manat             | Turkmenistan  |          |                       |   |
| NPR      | Nepalesische Rupie   | Nepal   | TND      | Tunesischer Dinar              | Tunesien  |          |                       |   |
| NZD      | Neuseeland-Dollar    | Neuseeland<br>Cookinseln<br>Niue<br>Pitcairnseln<br>Tokelau | TOP      | Pa'anga                        | Tonga   |          |                       |   |
| OMR      | Rial Omani           | Oman  | TRY      | Türkische Lira                 | Türkei  |          |                       |   |
| PAB      | Balboa               | Panama  | TTD      | Trinidad-und-<br>Tobago-Dollar | Trinidad und Tobago   |          |                       |   |
| PEN      | Sol                  | Peru  | TWD      | Neuer Taiwan-Dollar            | China (Taiwan)  |          |                       |   |
| PGK      | Kina                 | Papua-Neuguinea   | TZS      | Tansania-Schilling             | Tansania, Vereinigte<br>Republik  |          |                       |   |
| PHP      | Philippinischer Peso | Philippinen   | UAH      | Hrywnja                        | Ukraine   |          |                       |   |
| PKR      | Pakistanische Rupie  | Pakistan  | UGX      | Uganda-Schilling               | Uganda  |          |                       |   |
| PLN      | Zloty                | Polen   | USD      | US-Dollar                      | Vereinigte Staaten<br>Amerikanisch-Samoa<br>Bonaire<br>Ecuador<br>El Salvador<br>Guam<br>Jungferninseln,<br>Amerikanische<br>Jungferninseln,<br>Britische<br>Marshallinseln<br>Mikronesien, Föder-<br>ierte Staaten von<br>Nördliche Marianen<br>Palau<br>Panama<br>Puerto Rico<br>Saba<br>St. Eustatius<br>Timor-Leste<br>Turks- u. Caicosinseln |          |                       |   |
| PYG      | Guaraní              | Paraguay  |          |                                |   |          |                       |   |
| QAR      | Katar-Riyal          | Katar   |          |                                |   |          |                       |   |
| RON      | Leu                  | Rumänien  |          |                                |   |          |                       |   |
| RSD      | Serbischer Dinar     | Serbien   |          |                                |   |          |                       |   |
| RUB      | Rubel                | Russische Föderation  |          |                                |   |          |                       |   |
| RWF      | Ruanda-Franc         | Ruanda  |          |                                |   |          |                       |   |

\* Auszugsweise zusammengestellt nach Mitteilungen der ISO. 1 Anmerkungen zu einzelnen Ländern siehe S. 53 ff.

## Erläuterungen

### Euro-Referenzkurse der Europäischen Zentralbank

Am 1. Januar 1999 wurde der Euro als gemeinsame Währung in zunächst 11 Mitgliedstaaten der Europäischen Union eingeführt. Griechenland trat am 1. Januar 2001, Slowenien am 1. Januar 2007, Malta und Zypern am 1. Januar 2008, die Slowakei am 1. Januar 2009, Estland am 1. Januar 2011, Lettland am 1. Januar 2014, Litauen am 1. Januar 2015 sowie Kroatien am 1. Januar 2023 dem Euroraum bei (Einzelheiten siehe Tabelle I. 1., S. 7).

Seit der Einführung des Euro gibt es keinen eigenständigen Devisenmarkt für die im Euro aufgegangenen Währungen mehr, sondern nur noch originäre Notierungen des Euro gegenüber Drittwährungen wie US-Dollar, Yen et cetera.

Seit dem 4. Januar 1999 veröffentlicht die EZB arbeits-täglich Referenzkurse für ausgewählte Währungen. Die Euro-Referenzkurse werden auf Grundlage der täglichen Konzertation zwischen Zentralbanken um 14:10 Uhr MEZ ermittelt. Dabei wird nur ein Referenzkurs, nämlich der Mittelkurs, festgestellt. Zu den Rahmenbedingungen der Euro-Referenzkurse, siehe Website der EZB: <https://www.ecb.europa.eu/stats/pdf/exchange/Frameworkfortheeuroforeignexchangereferencerates.de.pdf?c68eddd87e8acd8997844c6b53cabb6>.

### Effektive Wechselkurse des Euro

Die Indizes der nominalen effektiven Wechselkurse des Euro sollen in aggregierter Form die Auswirkungen von Wechselkursänderungen auf die preisliche Wettbewerbsfähigkeit der Gesamtwirtschaft des Euroraums erfassen. Sie werden von der Deutschen Bundesbank auf Basis gewichteter Durchschnitte der bilateralen Wechselkurse des Euro gegenüber den Währungen der Handelspartner des Euro-Währungsgebiets berechnet und auf das 1. Vierteljahr 1999 = 100 bezogen. Eine positive Veränderung zeigt eine Aufwertung des Euro und damit für sich betrachtet einen negativen Einfluss auf die preisliche Wettbewerbsfähigkeit der heimischen Wirtschaft an. Die Gewichte beruhen auf dem Handel mit gewerblichen Erzeugnissen (Abschnitte 5 bis 8 der Standard International Trade Classification (SITC)) sowie Dienstleistungen (Extended Balance of Payments Services Classification (EBOPS) – Total) und spiegeln auch Drittmarkteffekte wider.

Aus der Tabelle auf Seite 49 „Wägungsschemata für die Berechnungen der effektiven Wechselkurse (EWK) des Euro“ ist die Zugehörigkeit der Handelspartner mit ihren Gewichtsanteilen zum Erweiterten beziehungsweise zum Weiten EWK-Länderkreis ersichtlich. Zur Vermeidung von Brüchen in den Zeitreihen werden die Indizes zweier aufeinanderfolgender Gewichtsperioden über das Ende der vorangegangenen Periode verkettet. Hinsichtlich Informationen zu der ab Juli 2020 veröffentlichten Neuberechnung der Außenhandelsgewichte siehe Website der EZB (<https://www.ecb.europa.eu/stats/pdf/exchange/updatedtradeweights201708202007.pdf?f184ad85cc2c5ccefd05680706893cde>).

Bei den realen effektiven Wechselkursen des Euro werden zusätzlich die unterschiedlichen Preisentwicklungen in den betrachteten Ländergruppen berücksichtigt. Soweit die aktuellen Preisindizes für die Ermittlung der realen effektiven Wechselkurse auf Basis der Verbraucherpreisindizes noch nicht vorliegen, gehen Schätzungen in die Berechnung ein.

Weitere Informationen zur Berechnungsmethode siehe methodische Hinweise der EZB zu „Daily nominal effective exchange rate of the euro“ sowie das Occasional Paper Nr. 134 der EZB vom Juni 2012 in Verbindung mit dem Statistical Paper Series Nr. 49 vom Juni 2024. Diese können von deren Website ([www.ecb.europa.eu](http://www.ecb.europa.eu)) heruntergeladen werden.

### Indikatoren der preislichen Wettbewerbsfähigkeit der deutschen Wirtschaft

Die Berechnung der Indikatoren der preislichen Wettbewerbsfähigkeit der deutschen Wirtschaft ist methodisch konsistent mit dem Verfahren der EZB zur Ermittlung effektiver Wechselkurse des Euro. Nähere Erläuterungen zur Methodik und Wägungsschemata siehe Website der Deutschen Bundesbank (<https://www.bundesbank.de/content/774128>).

In der Tabelle III.3. (S. 17) werden die Indikatoren nach drei Gruppen differenziert dargestellt.

Zur Gruppe von 27 ausgewählten Industrieländern gehören die Euro-Länder in ihrer jeweiligen Zusammensetzung



### Wägungsschemata für die Berechnungen der effektiven Wechselkurse (EWK) des Euro<sup>o)</sup>

Angaben in %

Stand: September 2023

| Partnerländer                                       | Berechnungszeitraum für die Gewichte <sup>1)</sup> |                             |               |               |               |               |                        |                             |               |               |               |               |
|---|--|-----------------------------|---------------|---------------|---------------|---------------|------------------------|-----------------------------|---------------|---------------|---------------|---------------|
|   | Erweiterter EWK-Länderkreis                        |                             |               |               |               |               | Weiter EWK-Länderkreis |                             |               |               |               |               |
|   | 1995 bis 1997                                      | 1998 bis 2000               | 2010 bis 2012 | 2013 bis 2015 | 2016 bis 2018 | 2019 bis 2021 | 1995 bis 1997          | 1998 bis 2000               | 2010 bis 2012 | 2013 bis 2015 | 2016 bis 2018 | 2019 bis 2021 |
|   | bis Ende 1997                                      | 1998 bis 2000 <sup>2)</sup> | 2010 bis 2012 | 2013 bis 2015 | 2016 bis 2018 | ab 2019       | bis Ende 1997          | 1998 bis 2000 <sup>2)</sup> | 2010 bis 2012 | 2013 bis 2015 | 2016 bis 2018 | ab 2019       |
| <b>Weiter EWK-Länderkreis</b>                       |  |                             |               |               |               |               | 100                    | 100                         | 100           | 100           | 100           | 100           |
| <b>Erweiterter EWK-Länderkreis</b>                  | 100  | 100                         | 100           | 100           | 100           | 100           |                        |                             |               |               |               |               |
| Australien  | 1,01   | 0,91                        | 1,15          | 1,05          | 1,00          | 0,93          | 0,82                   | 0,75                        | 0,90          | 0,83          | 0,80          | 0,75          |
| Bulgarien   | 0,27   | 0,31                        | 0,59          | 0,63          | 0,66          | 0,67          | 0,22                   | 0,26                        | 0,46          | 0,49          | 0,53          | 0,54          |
| China   | 4,16   | 4,88                        | 16,78         | 17,52         | 17,38         | 19,64         | 3,39                   | 4,02                        | 13,12         | 13,79         | 13,83         | 15,79         |
| Dänemark  | 3,17   | 2,84                        | 2,49          | 2,39          | 2,31          | 2,33          | 2,59                   | 2,34                        | 1,94          | 1,88          | 1,84          | 1,87          |
| Hongkong  | 3,72   | 3,81                        | 2,96          | 2,80          | 2,59          | 2,40          | 3,03                   | 3,14                        | 2,32          | 2,21          | 2,06          | 1,93          |
| Japan   | 10,07  | 9,09                        | 5,87          | 4,79          | 4,77          | 4,55          | 8,21                   | 7,49                        | 4,59          | 3,77          | 3,80          | 3,66          |
| Kanada  | 1,86   | 1,94                        | 1,85          | 1,81          | 1,73          | 1,70          | 1,52                   | 1,60                        | 1,45          | 1,42          | 1,37          | 1,37          |
| Korea, Republik                                     | 2,89   | 2,63                        | 3,26          | 3,10          | 3,00          | 2,99          | 2,36                   | 2,17                        | 2,54          | 2,44          | 2,39          | 2,40          |
| Norwegen  | 1,70   | 1,59                        | 1,57          | 1,44          | 1,23          | 1,17          | 1,38                   | 1,31                        | 1,23          | 1,13          | 0,98          | 0,94          |
| Polen   | 2,60   | 2,94                        | 5,65          | 5,86          | 6,33          | 6,93          | 2,12                   | 2,42                        | 4,42          | 4,61          | 5,03          | 5,57          |
| Rumänien  | 0,72   | 0,79                        | 1,87          | 2,08          | 2,28          | 2,27          | 0,58                   | 0,65                        | 1,46          | 1,64          | 1,81          | 1,83          |
| Schweden  | 5,15   | 4,87                        | 4,28          | 4,06          | 3,82          | 3,68          | 4,20                   | 4,01                        | 3,35          | 3,20          | 3,04          | 2,96          |
| Schweiz   | 9,78   | 8,54                        | 8,43          | 8,30          | 7,85          | 7,38          | 7,97                   | 7,04                        | 6,59          | 6,54          | 6,25          | 5,94          |
| Singapur  | 2,42   | 2,16                        | 2,30          | 2,13          | 2,92          | 3,30          | 1,97                   | 1,78                        | 1,80          | 1,68          | 2,32          | 2,65          |
| Tschechien  | 2,39   | 2,50                        | 4,30          | 4,19          | 4,48          | 4,42          | 1,95                   | 2,06                        | 3,36          | 3,30          | 3,56          | 3,55          |
| Ungarn  | 1,64   | 2,16                        | 2,59          | 2,66          | 2,77          | 2,79          | 1,33                   | 1,78                        | 2,02          | 2,09          | 2,21          | 2,24          |
| Vereinigtes Königreich                              | 22,99  | 22,29                       | 15,42         | 15,63         | 14,95         | 12,98         | 18,74                  | 18,37                       | 12,05         | 12,31         | 11,90         | 10,43         |
| Vereinigte Staaten                                  | 23,46  | 25,75                       | 18,64         | 19,56         | 19,93         | 19,87         | 19,12                  | 21,21                       | 14,57         | 15,40         | 15,86         | 15,98         |
| <b>Zusätzliche Länder im Weiten EWK-Länderkreis</b> |  |                             |               |               |               |               |                        |                             |               |               |               |               |
| Algerien  |  |                             |               |               |               |               | 0,37                   | 0,32                        | 0,39          | 0,39          | 0,30          | 0,22          |
| Argentinien   |  |                             |               |               |               |               | 0,54                   | 0,50                        | 0,43          | 0,35          | 0,32          | 0,26          |
| Brasilien   |  |                             |               |               |               |               | 1,29                   | 1,25                        | 1,57          | 1,34          | 1,11          | 0,98          |
| Chile   |  |                             |               |               |               |               | 0,33                   | 0,30                        | 0,39          | 0,32          | 0,28          | 0,26          |
| China (Taiwan)                                      |  |                             |               |               |               |               | 1,83                   | 1,89                        | 1,28          | 1,17          | 1,21          | 1,29          |
| Indien  |  |                             |               |               |               |               | 1,14                   | 1,17                        | 2,63          | 2,64          | 2,68          | 2,90          |
| Indonesien  |  |                             |               |               |               |               | 0,82                   | 0,59                        | 0,62          | 0,60          | 0,59          | 0,53          |
| Island  |  |                             |               |               |               |               | 0,07                   | 0,08                        | 0,09          | 0,09          | 0,11          | 0,09          |
| Israel  |  |                             |               |               |               |               | 1,05                   | 1,04                        | 0,78          | 0,83          | 0,87          | 0,98          |
| Kolumbien   |  |                             |               |               |               |               | 0,21                   | 0,18                        | 0,21          | 0,21          | 0,18          | 0,16          |
| Malaysia  |  |                             |               |               |               |               | 1,15                   | 1,01                        | 0,95          | 0,91          | 0,85          | 0,89          |
| Marokko   |  |                             |               |               |               |               | 0,54                   | 0,60                        | 0,63          | 0,65          | 0,71          | 0,66          |
| Mexiko  |  |                             |               |               |               |               | 0,76                   | 1,08                        | 1,11          | 1,19          | 1,30          | 1,26          |
| Neuseeland  |  |                             |               |               |               |               | 0,17                   | 0,13                        | 0,14          | 0,15          | 0,15          | 0,14          |
| Peru  |  |                             |               |               |               |               | 0,14                   | 0,10                        | 0,16          | 0,16          | 0,16          | 0,15          |
| Philippinen   |  |                             |               |               |               |               | 0,36                   | 0,45                        | 0,32          | 0,39          | 0,40          | 0,37          |
| Russische Föderation                                |  |                             |               |               |               |               | 2,32                   | 1,77                        | 3,34          | 3,08          | 2,53          | 2,30          |
| Saudi-Arabien                                       |  |                             |               |               |               |               | 0,47                   | 0,43                        | 0,69          | 0,81          | 0,75          | 0,66          |
| Südafrika   |  |                             |               |               |               |               | 0,90                   | 0,86                        | 0,86          | 0,76          | 0,71          | 0,65          |
| Thailand  |  |                             |               |               |               |               | 1,14                   | 0,89                        | 0,99          | 0,99          | 1,02          | 0,88          |
| Türkei  |  |                             |               |               |               |               | 2,01                   | 2,10                        | 2,66          | 2,73          | 2,60          | 2,48          |
| Ukraine   |  |                             |               |               |               |               | 0,42                   | 0,36                        | 0,59          | 0,43          | 0,38          | 0,44          |
| Vereinigte Arabische Emirate                        |  |                             |               |               |               |               | 0,47                   | 0,50                        | 1,00          | 1,08          | 1,21          | 1,05          |

<sup>o)</sup> Gewichte basieren auf dem Handel mit Waren und Dienstleistungen. Werte gerundet. Darüber hinaus veröffentlicht die EZB Wägungsschemata und Indikatoren für den Engen EWK-Länderkreis mit 12 Ländern. <sup>1)</sup> Ausgewählte Berechnungszeiträume; vollständige Übersicht siehe <https://www.bundesbank.de/de/statistiken/wechselkurse/effektive-wechselkurse/-methodik-und-qualitaet-774128>. <sup>2)</sup> Einschließlich der Basisperiode der Indizes.

(siehe Tabelle I.1., S. 7) sowie Dänemark, Japan, Kanada, Norwegen, Schweden, Schweiz, Vereinigtes Königreich und Vereinigte Staaten.

Die Gruppe der 37 Länder besteht aus den Euro-Ländern sowie den Ländern des Erweiterten EWK-Länderkreises; die Gruppe der 60 Länder umfasst die Euro-Länder und die Länder des Weiten EWK-Länderkreises.

## Übersicht über die Währungen der Welt

Bei den in der Tabelle IV. 1. (S. 18 ff.) ausgewiesenen Kursen per Monatsende handelt es sich um die jeweils letzten uns im Monat bekannt gewordenen Kurse; sie wurden grundsätzlich zuverlässigen Quellen (Zentralbank oder eine Geschäftsbank des jeweiligen Landes) entnommen. Es ist uns jedoch nicht bekannt, ob zu den angegebenen Kursen in allen Fällen tatsächlich Geschäfte getätigt wurden. Sofern aus einem Land keine Kurse für Euro oder US-Dollar vorliegen, werden zu den ausgewiesenen Devisenkursen beziehungsweise Wertverhältnissen Vergleichswerte errechnet und diese in der Spalte Kursart mit „W“ gekennzeichnet.

Der in dieser Tabelle ausgewiesene Durchschnitt des vergangenen Jahres wurde grundsätzlich aus allen uns vorliegenden Kursen beziehungsweise Vergleichswerten errechnet.

Neben der im deutschen Sprachgebrauch allgemein üblichen Bezeichnung der Währungseinheit und deren Abkürzung wird der dreistellige alphabetische ISO-Währungscode angegeben (siehe Tabelle VII., S. 46 f.). Dieser wurde von der International Organization for Standardization als ISO-Norm 4217 entwickelt. Im internationalen Geldverkehr dient er dazu, einheitliche Schlüssel für währungsbezogene Wertangaben zu verwenden. Das gilt zum Beispiel für den gesamten Auslandszahlungsverkehr im SWIFT-System. Der ISO-Code ist jedoch nicht zu verwechseln mit den offiziellen nationalen Kurzbezeichnungen der Währungen.

## Wert des Sonderziehungsrechts

Der Wert eines SZR (ISO-Code: XDR) ist derzeit als die Summe der Werte fester Beträge von fünf Währungen definiert.

Die Zusammensetzung des Währungskorbes, das Gewicht und die Menge der Währungseinheiten im Korb werden grundsätzlich im Abstand von jeweils fünf Jahren überprüft. Aufgrund der letzten, 2022 durchgeführten Überprüfung enthält der SZR-Korb seit dem 1. August 2022 die in Spalte (a) angegebenen festen Währungsbeträge. Diese

wurden am 29. Juli 2022 unter Zugrundelegung der durchschnittlichen Wechselkurse im Londoner Devisen-Kassamarkt im zurückliegenden Dreimonatszeitraum (2. Mai bis 29. Juli 2022) und der anfänglichen neuen Gewichtsanteile in Prozent (Spalte b) so festgelegt, dass am 29. Juli 2022 der neu berechnete SZR-Wert dem nach dem alten Währungskorb ermittelten entsprach (siehe <https://www.imf.org/en/Publications/Policy-Papers/Issues/2022/07/29/Review-of-the-Method-of-Valuation-of-the-SDR-Amendment-to-Rule-O-1-521564>).

|                 | (a)      | (b)   |
|-----------------|----------|-------|
| US-Dollar       | 0,57813  | 43,38 |
| Euro            | 0,37379  | 29,31 |
| Yuan (Renminbi) | 1,0993   | 12,28 |
| Yen             | 13,452   | 7,59  |
| Pfund Sterling  | 0,080870 | 7,44  |

Die genannten Währungsbeträge werden an jedem Geschäftstag über die Marktkurse in US-Dollar-Beträge umgerechnet. Als Marktkurse werden grundsätzlich die Mittelkurse zwischen den mittags im Londoner Devisen-Kassamarkt festgestellten Ankaufs- und Verkaufskursen verwendet. Die Summe der US-\$-Gegenwerte der Währungsbeträge ergibt den Wert eines SZR, ausgedrückt in US-Dollar. SZR-Werte für alle anderen Währungen werden unter Verwendung des SZR-Werts in US-Dollar über die sogenannten repräsentativen Devisenmarktkurse dieser Währungen zum US-Dollar ermittelt; für den Euro ist dies der Referenzkurs der Europäischen Zentralbank.

Die aktuellen Aufnahmekriterien sind vom Exekutivdirektorium im Jahr 2000 festgelegt worden. Sie sehen vor, dass der SZR-Korb die vom IWF als „frei verwendbar“ eingestuften Währungen derjenigen Mitgliedstaaten oder Währungsunionen mit den in einem Fünfjahreszeitraum wertmäßig höchsten Exporten von Waren und Dienstleistungen enthält. Im Falle einer Währungsunion enthält die Ausfuhr von Waren und Dienstleistungen nicht den grenzüberschreitenden Handel zwischen den Mitgliedern der Währungsunion.

Das Exportkriterium als Aufnahmevoraussetzung zielt darauf ab, sicherzustellen, dass sich die Währungen solcher Mitglieder oder Währungsunionen für den SZR-Korb qualifizieren, die in der Weltwirtschaft eine zentrale Rolle spielen. Dieses Kriterium ist seit den Siebzigerjahren Teil der SZR-Methodik.

Die Anforderung, dass Währungen im SZR-Korb auch frei verwendbar sein müssen, ist das zweite Kriterium und wurde im Jahr 2000 hinzugefügt, um die Bedeutung von

Finanztransaktionen für die Bewertung des SZR-Korbs formal widerzuspiegeln.

Die IWF-Satzung definiert eine „frei verwendbare“ Währung als eine Währung, die nach Feststellung des IWF tatsächlich weitverbreitet für Zahlungen im Rahmen internationaler Transaktionen verwendet und in großem Umfang auf den wichtigsten Devisenmärkten gehandelt wird. Der Begriff der freien Verwendbarkeit einer Währung bezieht sich darauf, dass die Währung tatsächlich international genutzt und gehandelt wird und weniger auf die Feststellung, ob sie vollständig konvertierbar oder ihr Wechselkurs voll flexibel ist. Eine Währung kann auch dann weitverbreitet verwendet und gehandelt werden, wenn sie gewissen Kapitalverkehrsbeschränkungen unterliegt. Umgekehrt wird eine voll konvertierbare Währung nicht notwendigerweise in großem Umfang verwendet und gehandelt.

Die vom IWF beschlossene Formel zur Bestimmung der Währungsgewichte für den SZR-Korb misst den Exporten des Währungsemittenten und einem zusammengesetzten Finanzindikator gleiche Anteile zu. Der Finanzindikator umfasst zu gleichen Teilen in der Währung des Mitgliedstaats (bzw. der Währungsunion) denominierte offizielle Reserven, welche von anderen, die entsprechende Währung nicht emittierenden Währungsbehörden gehalten werden, sowie Devisenhandelsumsätze mit der entsprechenden Währung und ferner die Summe aller ausstehenden internationalen Bankverbindlichkeiten und internationalen Schuldverschreibungen, die auf die gleiche Währung lauten.

Die Rechnungseinheit Sonderziehungsrechte wird vom Internationalen Währungsfonds im Rahmen seiner Geschäfte als Buchführungseinheit und für alle Umrechnungen in nationale Währungen verwendet. Darüber hinaus wird die SZR-Einheit von öffentlichen und privaten Stellen des In- und Auslands genutzt, unter anderem als „Nachfolger“ jener Rechnungseinheiten, die früher in Goldwerten (z. B. Goldfranken) ausgedrückt waren.

## Weltweite Wechselkursregelungen und geldpolitischer Rahmen

Der Überblick über die Wechselkursregelungen und den geldpolitischen Rahmen mit Stand Ende April 2023 (siehe Tabelle VI., S. 44 f.) basiert auf dem Annual Report on Exchange Arrangements and Exchange Restrictions 2023 des IWF, der online abgerufen werden kann (<https://www.elibrary-areaer.imf.org>).

Das Klassifizierungssystem des IWF beruht grundsätzlich auf den tatsächlichen, den de facto in den Ländern be-

stehenden und identifizierten Wechselkursregimen. Diese können sich von den dortigen offiziellen, den de jure Wechselkursregelungen, unterscheiden.

Die Einstufung des Wechselkursregimes erfolgt primär nach dem Kriterium, inwieweit die Wechselkurse durch den Markt und nicht durch offizielle Maßnahmen bestimmt werden. Dabei sind marktbestimmte Wechselkurse insgesamt flexibler. Der IWF klassifiziert die Wechselkursregime der einzelnen Länder in vier Hauptkategorien. Die Kategorie feste Wechselkursanbindungen (hard pegs) wird unterteilt in „Wechselkursregime ohne eigenes gesetzliches Zahlungsmittel“ und „Currency-Board-Regelungen“ (institutionalisierte einseitige Wechselkursanbindung). Weniger feste Wechselkursanbindungen (soft pegs) umfassen „Konventionelle Regelungen mit festen Wechselkursen“ (Kursgarantie, aber nicht unwiderrufliche Parität), „Stabilisierte Wechselkursregime“ (Wechselkurs innerhalb eines engen Bandes ohne politische Verpflichtung), „Crawling Pegs“ (gleitender Leitkurs ohne Wechselkursband), „Crawl-like-Arrangements“ (gleitender Leitkurs mit jährlicher Mindeständerungsrate) sowie „Horizontale Wechselkursbänder mit festen Leitkursen“. Die Kategorie freie Wechselkurssysteme (marktdeterminierte Kurse) unterscheidet „Frei schwankende Wechselkurse“ (Interventionen nur in Ausnahmefällen) und „Flexible Wechselkurse“ (häufigere Interventionsmöglichkeiten). Alle anderen Wechselkursregime sind als Restgruppe unter „Sonstige Lenkungsregelungen“ subsumiert. Die Wechselkursregelungen der IWF-Mitgliedstaaten werden alternativen geldpolitischen Instrumentarien zugeordnet, um zu veranschaulichen, welche Rolle der Wechselkurs im Rahmen der allgemeinen Wirtschaftspolitik spielt und dass unterschiedliche Wechselkursregime mit ähnlichen geldpolitischen Handlungsrahmen kompatibel sein können.

Es werden folgende Arten geldpolitischer Handlungsrahmen aufgeführt:

### Wechselkursziel

Die Währungsbehörde kauft beziehungsweise verkauft Devisen, um den Wechselkurs auf einem vorgegebenen Stand oder innerhalb einer bestimmten Bandbreite zu halten. Der Wechselkurs dient somit als nominaler Anker beziehungsweise Zwischenziel der Geldpolitik. Zu dieser Kategorie zählen Wechselkursregime, die über kein eigenes gesetzliches Zahlungsmittel verfügen, Currency-Board-Regelungen, Währungsanbindungen (bzw. stabilisierte Wechselkursregime) mit oder ohne Schwankungsbreiten, Crawling Pegs (bzw. Crawling-Peg-ähnliche Wechselkursregime) und sonstige kontrollierte Wechselkursregime.

### **Geldmengenziel**

Die Währungsbehörde nutzt ihr Instrumentarium, um eine bestimmte Zielvorgabe für die Wachstumsrate eines Geldmengenaggregats (z. B. die Geldbasis, M1 oder M2) zu erreichen. Das der Zielvorgabe zugrunde gelegte Aggregat wird zum nominalen Anker beziehungsweise Zwischenziel der Geldpolitik.

### **Inflationsziel**

Dies beinhaltet die öffentliche Bekanntgabe quantitativer mittelfristiger Inflationsziele und eine institutionelle Verpflichtung der Währungsbehörde zur Erfüllung dieser Zielvorgaben. Zusätzliche wesentliche Merkmale sind für

gewöhnlich eine intensivere Kommunikation der geldpolitischen Pläne und Zielsetzungen an die Öffentlichkeit und die Märkte sowie eine verstärkte Rechenschaftspflicht der Zentralbank im Hinblick auf ihre Inflationsziele. Geldpolitische Entscheidungen richten sich häufig daran aus, wie stark die Inflationsprognosen vom angekündigten Inflationsziel abweichen, wobei die Inflationsprognosen (implizit oder explizit) als Zwischenziel der Geldpolitik fungieren.

### **Sonstige Rahmenbedingungen**

Hierunter fallen Länder, die keinen expliziten nominalen Anker haben, sondern im Rahmen ihrer geldpolitischen Strategie verschiedene Indikatoren beobachten. Außerdem werden in dieser Kategorie Länder erfasst, über die keine entsprechenden Informationen verfügbar sind.

## Anmerkungen zu einzelnen Ländern

### Äquatorialguinea

Äquatorialguinea, Gabun, Kamerun, Kongo, Tschad und die Zentralafrikanische Republik sind in der Zentralafrikanischen Wirtschafts- und Währungsgemeinschaft (Communauté Économique et Monétaire de l'Afrique Centrale = CEMAC) zusammengeschlossen; Emissionsinstitut ist die Banque des Etats de l'Afrique Centrale, deren CFA-Franc-Geldzeichen (Franc de la Coopération Financière en Afrique Centrale = F.CFA) nur in den genannten Ländern gesetzliches Zahlungsmittel sind.

### Argentinien

Im Rahmen der seit September 2019 bestehenden Kapitalverkehrskontrollen wurden die differenziert erhobenen Steuern mit Wirkung vom 23. Dezember 2024 durch eine neue einheitliche Steuer in Höhe von 30 % ersetzt, die unter anderem bei folgenden Geschäften zur Anwendung kommt:

- beim Kauf von Banknoten und Devisen in Fremdwährung – einschließlich Reiseschecks – durch in Argentinien ansässige Personen;
- beim Umtausch von Devisen, die für den Erwerb von Waren oder Dienstleistungen oder den Bezug von Leistungen im Ausland bestimmt sind;
- bei Auslandstransaktionen mit argentinischen Bankkundenkarten.

Zudem gibt es seit dem 4. November 2022 einen gesonderten Abrechnungskurs für Gebietsfremde bei der Benutzung ausgewählter ausländischer Kredit-, Debit- und Prepaidkarten für touristische Zwecke; dieser Kurs lag Anfang März 2025 bei 1 235 argentinischen Peso für einen US-Dollar.

### Bangladesch

Rechnungseinheiten für höhere Geldbeträge: 1 Lakh (in Ziffern 1.00.000) = 100 000 Taka, 1 Crore (in Ziffern 1.00.00.000) = 100 Lakh = 10 000 000 Taka.

### Benin

Benin, Burkina Faso, Côte d'Ivoire, Guinea-Bissau, Mali, Niger, Senegal und Togo sind in der Westafrikanischen Wirtschafts- und Währungsunion (Union Économique et Monétaire Ouest Africaine = UEMOA) zusammengeschlossen; Emissionsinstitut ist die Banque Centrale des Etats de l'Afrique de l'Ouest, deren CFA-Franc-Geldzeichen (Franc de la Communauté Financière Africaine = F.CFA) nur in den genannten Ländern gesetzliches Zahlungsmittel sind.

### Bhutan

Neben dem Ngultrum ist die indische Rupie (im Verhältnis 1:1) ebenfalls gesetzliches Zahlungsmittel.

### Bolivien, Plurinationaler Staat

Neben den ausgewiesenen offiziellen Kursen soll es davon deutlich abweichende Schwarzmarktkurse geben.

### Brunei Darussalam

Aufgrund einer Vereinbarung zwischen Brunei Darussalam und Singapur wird auch der Singapur-Dollar (im Verhältnis 1:1) als Zahlungsmittel angenommen.

### Burkina Faso

Siehe Anmerkungen zu Benin.

### Cookinseln

Neben dem Cookinseln-Dollar ist der Neuseeland-Dollar (im Verhältnis 1:1) ebenfalls gesetzliches Zahlungsmittel.

### Côte d'Ivoire

Siehe Anmerkungen zu Benin.

### El Salvador

Neben dem El-Salvador-Colón ist der US-Dollar ebenfalls gesetzliches Zahlungsmittel.

### **Eswatini**

Neben dem Lilangeni ist der (südafrikanische) Rand (im Verhältnis 1:1) ebenfalls gesetzliches Zahlungsmittel.

### **Gabun**

Siehe Anmerkungen zu Äquatorialguinea.

### **Guinea-Bissau**

Siehe Anmerkungen zu Benin.

### **Indien**

Rechnungseinheiten für höhere Geldbeträge: 1 Lakh (in Ziffern 1.00.000) = 100 000 Rupees, 1 Crore (in Ziffern 1.00.00.000) = 100 Lakh = 10 000 000 Rupees.

### **Iran, Islamische Republik**

Neben den angegebenen Kursen der Zentralbank besteht ein multiples Wechselkurssystem mit deutlich abweichenden Kursen. Zu den Anwendungsbereichen dieser Kurse liegen uns nur unvollständige Informationen vor.

Für 10 Rial ist auch die Bezeichnung „Toman“ (= alte persische Währung) gebräuchlich.

### **Jemen**

Neben Zentralbankkursen existieren regional stark abweichende Geschäftsbankenurse.

### **Kamerun**

Siehe Anmerkungen zu Äquatorialguinea.

### **Kenia**

Für 20 Kenia-Schilling ist auch die Bezeichnung „Kenia-Pfund“ gebräuchlich.

### **Kongo**

Siehe Anmerkungen zu Äquatorialguinea.

### **Korea, Demokratische Volksrepublik**

Für den Won liegen uns seit Juli 2020 keine Devisenkurse vor.

### **Kuba**

Zur Kursanwendung seit dem 4. August 2022 liegen uns folgende Informationen vor:

Kurs für staatliche Transaktionen  
Für alle Transaktionen des staatlichen Sektors.

Kurs für nichtstaatliche Transaktionen  
Für alle Transaktionen der privaten Haushalte und Unternehmen sowie der staatlichen Wechselstuben (Casas de Cambio = CADECA).

Daneben soll ein Schwarzmarkt bestehen, auf dem der Kurs für den US-Dollar laut Presseberichten Anfang März 2025 bei 345 kubanischen Peso lag.

In einigen Touristenzentren wird auch der Euro als Zahlungsmittel akzeptiert.

### **Lesotho**

Neben dem Loti ist der (südafrikanische) Rand (im Verhältnis 1:1) ebenfalls gesetzliches Zahlungsmittel.

### **Liberia**

Neben dem liberianischen Dollar ist der US-Dollar ebenfalls gesetzliches Zahlungsmittel.

### **Macau**

Neben der Pataca ist der Hongkong-Dollar, an den die Pataca im Verhältnis 100 HKD = 103 MOP gebunden ist, ebenfalls als Zahlungsmittel in Umlauf.

### **Mali**

Siehe Anmerkungen zu Benin.

### **Namibia**

Neben dem Namibia-Dollar ist der (südafrikanische) Rand (im Verhältnis 1:1) ebenfalls gesetzliches Zahlungsmittel.

### **Neukaledonien**

C.F.P. war ursprünglich die Abkürzung für „Colonies Françaises du Pacifique“ und ist heute noch (in Verbindung mit Franc) als Währungssymbol gebräuchlich.

### **Niger**

Siehe Anmerkungen zu Benin.

### **Nigeria**

Neben den ausgewiesenen offiziellen Kursen soll es davon abweichende Schwarzmarktkurse geben.

### **Panama**

Neben dem Balboa, der nur in Form von Münzen umläuft, ist der US-Dollar gesetzliches Zahlungsmittel.

### **Senegal**

Siehe Anmerkungen zu Benin.

### **Simbabwe**

Neben dem Simbabwe-Gold sind auch verschiedene Fremdwährungen, unter anderem US-Dollar, Euro, (südafrikanischer) Rand, Pfund Sterling und Yen, als gesetzliche Zahlungsmittel zugelassen.

### **Singapur**

Aufgrund einer Vereinbarung zwischen Singapur und Brunei Darussalam wird auch der Brunei-Dollar (im Verhältnis 1:1) als Zahlungsmittel angenommen.

### **Somalia**

Für den Somalia-Schilling liegen uns keine Devisenkurse vor.

### **Togo**

Siehe Anmerkungen zu Benin.

### **Tschad**

Siehe Anmerkungen zu Äquatorialguinea.

### **Turkmenistan**

Neben den ausgewiesenen offiziellen Kursen soll es davon deutlich abweichende Schwarzmarktkurse geben.

### **Venezuela, Bolivarische Republik**

Neben den ausgewiesenen offiziellen Kursen soll es davon deutlich abweichende Schwarzmarktkurse geben.

### **Vereinigte Arabische Emirate**

Zu den Vereinigten Arabischen Emiraten gehören Abu Dhabi, Adschman, Dubai, Fudschaira, Ras al Chaima, Schardscha und Umm al Kaiwain.

### **Vereinigtes Königreich**

In Schottland und Nordirland sind neben den Banknoten der Bank of England in geringem Umfang Banknoten schottischer beziehungsweise nordirischer Geschäftsbanken in Umlauf.

### **Zentralafrikanische Republik**

Siehe Anmerkungen zu Äquatorialguinea.

