



EUROPÄISCHE ZENTRALBANK
EUROSYSTEM

PRESSEMITTEILUNG

29. April 2021

Geldmengenentwicklung im Euro-Währungsgebiet: März 2021

- Die Jahreswachstumsrate der weit gefassten [Geldmenge M3](#) sank im März 2021 auf 10,1 % nach 12,2 % im Februar (korrigiert von ursprünglich 12,3 %).
- Die Jahreswachstumsrate des enger gefassten [Geldmengenaggregats M1](#), das den Bargeldumlauf und die täglich fälligen Einlagen umfasst, verringerte sich im März auf 13,6 %, verglichen mit 16,4 % im Februar.
- Die Jahreswachstumsrate der [bereinigten Buchkredite an private Haushalte](#) belief sich im März auf 3,3 %, verglichen mit 3,0 % im Vormonat.
- Die Jahreswachstumsrate der [bereinigten Buchkredite an nichtfinanzielle Kapitalgesellschaften](#) ging von 7,0 % im Februar auf 5,3 % im Berichtsmonat zurück.

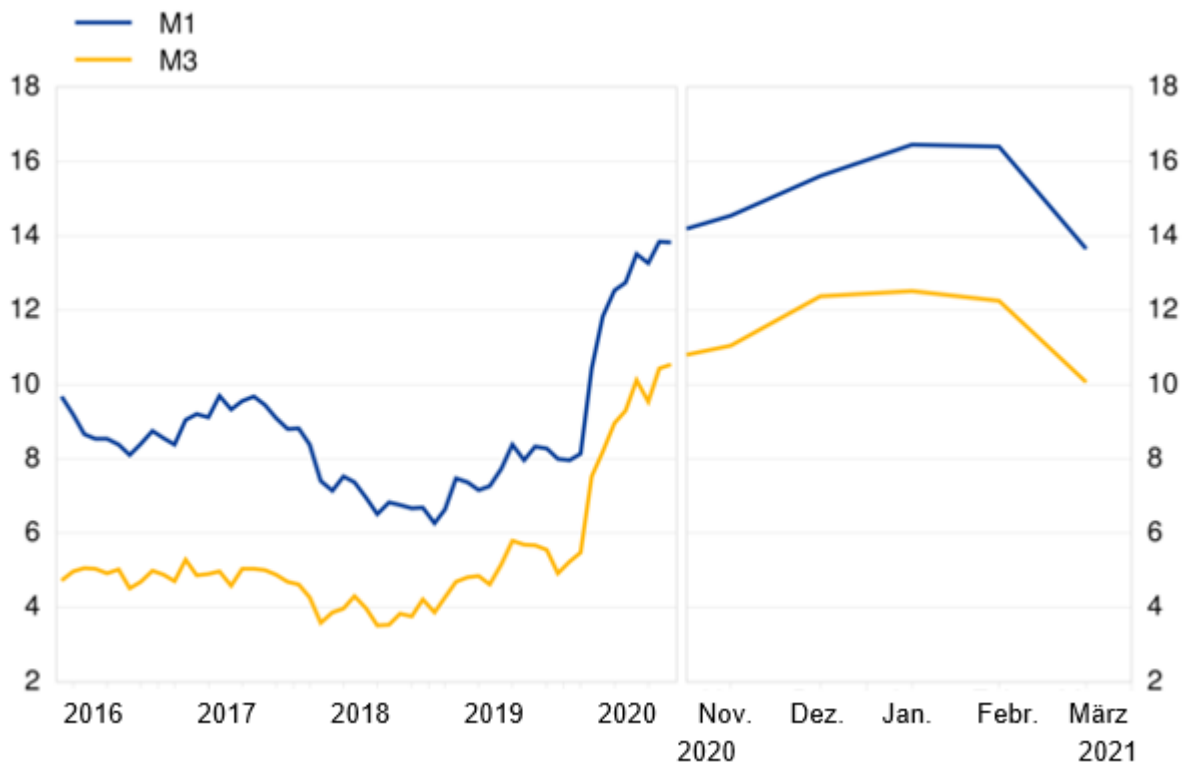
Komponenten der weit gefassten Geldmenge M3

Die Jahreswachstumsrate der weit gefassten Geldmenge M3 verringerte sich im März 2021 auf 10,1 % nach 12,2 % im Vormonat. Ihr Dreimonatsdurchschnitt bis März betrug 11,6 %. Die [Komponenten von M3](#) entwickelten sich wie folgt: Die jährliche Wachstumsrate des enger gefassten Aggregats M1, das den Bargeldumlauf und die täglich fälligen Einlagen umfasst, sank von 16,4 % im Februar auf 13,6 % im Berichtsmonat. Die Jahreswachstumsrate der sonstigen kurzfristigen Einlagen (M2 - M1) lag im März wie bereits im Vormonat bei 1,0 %. Die jährliche Zuwachsrate der marktfähigen Finanzinstrumente (M3 - M2) sank im selben Zeitraum von 13,8 % auf 7,1 %.

Abbildung 1

Geldmengenaggregate

(Jahreswachstumsrate)



Daten zu den Geldmengenaggregaten sind [hier](#) abrufbar.

Betrachtet man die [Beiträge der einzelnen Komponenten zur Jahreswachstumsrate von M3](#), so belief sich der Beitrag des enger gefassten Geldmengenaggregats M1 auf 9,4 Prozentpunkte (nach 11,3 Prozentpunkten im Februar), der Beitrag der sonstigen kurzfristigen Einlagen (M2 - M1) auf 0,3 Prozentpunkte (wie bereits im Vormonat) und jener der marktfähigen Finanzinstrumente (M3 - M2) auf 0,4 Prozentpunkte (verglichen mit 0,7 Prozentpunkten im Februar).

Was die Entwicklung der [in M3 enthaltenen Einlagen](#) aus Sicht der geldhaltenden Sektoren betrifft, so fiel die Jahreswachstumsrate der Einlagen privater Haushalte von 9,5 % im Februar 2021 auf 9,1 % im März. Die entsprechende Rate der Einlagen nichtfinanzieller Kapitalgesellschaften sank unterdessen von 21,3 % auf 18,0 %. Die Jahreswachstumsrate der Einlagen nichtmonetärer finanzieller Kapitalgesellschaften (ohne Versicherungsgesellschaften und Pensionseinrichtungen) verringerte sich von 14,6 % im Februar auf 4,0 % im Berichtsmonat.

Gegenposten der weit gefassten Geldmenge M3

Aus der Perspektive der Veränderungen der Posten der konsolidierten Bilanz des MFI-Sektors, die nicht zur Geldmenge M3 gerechnet werden ([M3-Gegenposten](#)), lässt sich die Jahreswachstumsrate von M3 für März 2021 wie folgt aufgliedern: Die Kredite an öffentliche Haushalte steuerten 7,9 Prozentpunkte bei (gegenüber 8,6 Prozentpunkten im Februar), die Kredite an den privaten Sektor 4,8 Prozentpunkte (nach 5,3 Prozentpunkten im Vormonat), die längerfristigen finanziellen Verbindlichkeiten 0,1 Prozentpunkte (verglichen mit 0,5 Prozentpunkten im Februar), die Nettoforderungen an Ansässige außerhalb des

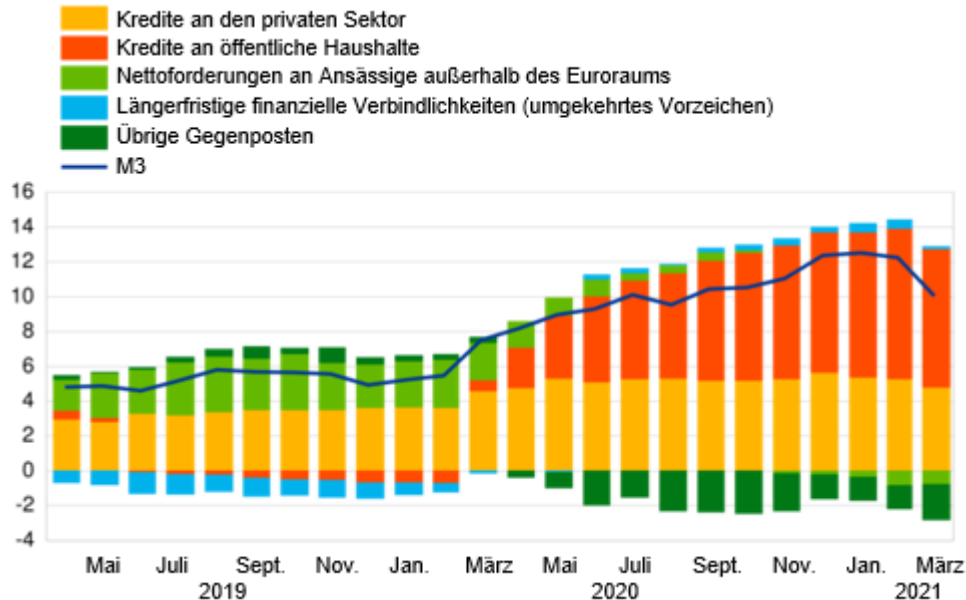
Übersetzung: Deutsche Bundesbank

Euroraums -0,8 Prozentpunkte (wie bereits im Vormonat) und die übrigen Gegenposten -2,0 Prozentpunkte (nach -1,3 Prozentpunkten).

Abbildung 2

Beitrag der M3-Gegenposten zur Jahreswachstumsrate von M3

(in Prozentpunkten)



Daten zu den Beiträgen der M3-Gegenposten zur Jahreswachstumsrate von M3 sind [hier](#) abrufbar.

Kredite an Nicht-MFIs im Euro-Währungsgebiet

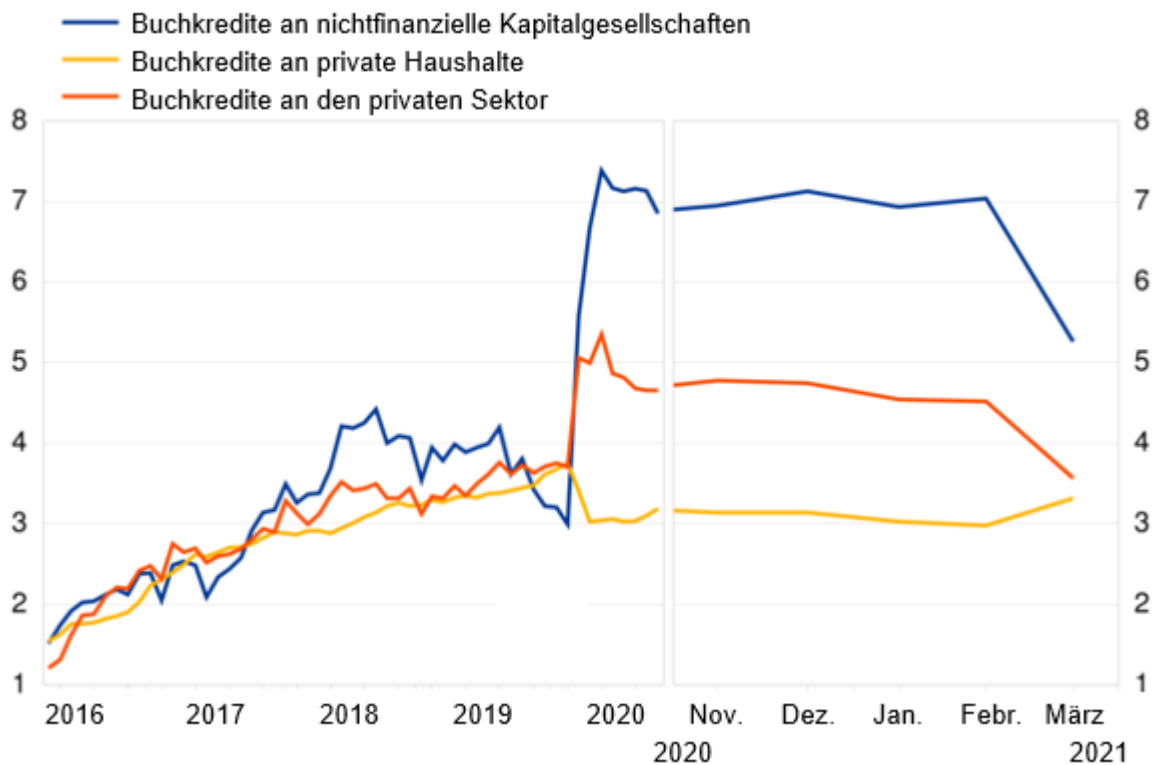
Was die Kreditentwicklung betrifft, so ging die Jahreswachstumsrate der gesamten [Kreditvergabe an Nicht-MFIs im Euroraum](#) im März 2021 auf 9,1 % zurück, verglichen mit 9,8 % im Februar. Die jährliche Wachstumsrate der [Kredite an öffentliche Haushalte](#) sank im Berichtsmonat auf 21,9 % nach 24,0 % im Februar, während sich jene der [Kredite an den privaten Sektor](#) im selben Zeitraum von 5,0 % auf 4,6 % verringerte.

Die Jahreswachstumsrate der (um Kreditverkäufe und -verbriefungen sowie fiktive Cash-Pooling-Aktivitäten) [bereinigten Buchkredite an den privaten Sektor](#) fiel von 4,5 % im Februar auf 3,6 % im Berichtsmonat. Dabei stieg die jährliche Wachstumsrate der [bereinigten Buchkredite an private Haushalte](#) von 3,0 % im Februar auf 3,3 % im März, während die entsprechende Rate der [bereinigten Buchkredite an nichtfinanzielle Kapitalgesellschaften](#) unterdessen von 7,0 % auf 5,3 % zurückging.

Abbildung 3

Bereinigte Buchkredite an den privaten Sektor

(Jahreswachstumsrate)



Daten zu den bereinigten Buchkrediten an den privaten Sektor sind [hier](#) abrufbar.

Anhang

Tabelle 1 bis 4

Anmerkung

- Soweit nicht anders angegeben, sind die in dieser Pressemitteilung ausgewiesenen Daten um Saison- und zum Monatsende auftretende Kalendereffekte bereinigt.
- Der Begriff „privater Sektor“ bezieht sich auf Nicht-MFIs im Euroraum (ohne öffentliche Haushalte).
- Die Hyperlinks in dieser Pressemitteilung verweisen auf Daten, die sich aufgrund von Revisionen mit jeder neuen Veröffentlichung ändern können. Die Daten der im Anhang aufgeführten Tabellen stellen eine Momentaufnahme zum Zeitpunkt der aktuellen Veröffentlichung dar.

Europäische Zentralbank

Generaldirektion Kommunikation
Sonnemannstraße 20, 60314 Frankfurt am Main, Deutschland
Tel.: +49 69 1344 7455, E-Mail: media@ecb.europa.eu
Internet: www.ecb.europa.eu

Nachdruck nur mit Quellenangabe gestattet.

Übersetzung: Deutsche Bundesbank

1 Geldmengenentwicklung im Euroraum: März 2021

(in Mrd €; Veränderung gegen Vorjahr in %; saisonbereinigte Daten^(a))

	Monats- endstände	Veränderung gegen Vormonat			Jahreswachstumsrate		
	März 2021	Jan. 2021	Febr. 2021	März 2021	Jan. 2021	Febr. 2021	März 2021
KOMPONENTEN VON M3							
1. M3	14 748	80	58	70	12,5	12,2	10,1
1.1. M2	14 008	90	78	81	12,2	12,2	10,2
1.1.1. M1	10 537	115	82	70	16,4	16,4	13,6
Bargeldumlauf	1 392	21	10	1	12,2	12,4	10,0
Täglich fällige Einlagen	9 145	94	72	69	17,1	17,0	14,2
1.1.2. Sonstige kurzfristige Einlagen (M2 - M1)	3 471	-25	-4	10	1,1	1,0	1,0
Einlagen mit vereinbarter Laufzeit von bis zu 2 Jahren	987	-36	-19	-1	-5,3	-7,0	-7,8
Einlagen mit vereinbarter Kündigungsfrist von bis zu 3 Monaten	2 484	11	16	11	4,0	4,6	5,0
1.2. Marktfähige Finanzinstrumente (M3 - M2)	740	-10	-20	-11	18,4	13,8	7,1
Repogeschäfte	110	10	-3	0	40,1	24,6	-3,7
Geldmarktfondsanteile	615	-17	-22	7	16,3	11,5	15,4
Schuldverschreibungen mit einer Laufzeit von bis zu 2 Jahren	15	-3	6	-18	3,3	30,2	-64,2
GEGENPOSTEN ZU M3							
Verbindlichkeiten der MFIs:							
2. Von Zentralstaaten gehaltene Bestände^(b)	699	-70	6	14	65,1	52,7	56,3
3. Längerfristige finanzielle Verbindlichkeiten gegenüber anderen Nicht-MFIs im Euroraum	6 896	-37	4	5	-0,9	-0,9	-0,2
3.1. Einlagen mit vereinbarter Laufzeit von mehr als 2 Jahren	1 898	-5	-7	-9	-0,9	-1,1	-1,6
3.2. Einlagen mit vereinbarter Kündigungsfrist von mehr als 3 Monaten	41	0	-1	0	-14,0	-13,9	-12,6
3.3. Schuldverschreibungen mit einer Laufzeit von mehr als 2 Jahren	1 985	-31	-2	-1	-6,1	-6,0	-4,1
3.4. Kapital und Rücklagen	2 972	-2	14	15	3,0	3,1	3,5
Forderungen der MFIs:							
4. Kredite an Nicht-MFIs im Euroraum	20 557	53	95	171	9,7	9,8	9,1
4.1. Kredite an öffentliche Haushalte	6 093	35	61	68	23,0	24,0	21,9
Buchkredite	994	-7	5	1	0,0	0,5	-0,8
Schuldverschreibungen	5 098	53	56	67	29,5	30,6	28,1
Anteilsrechte ^(c)	2	-10	0	0	-87,0	-86,9	-86,9
4.2. Kredite an den privaten Sektor ^(d)	14 464	18	34	103	5,1	5,0	4,6
Buchkredite ^(e)	12 062	19	28	88	4,4	4,4	3,6
Bereinigte Buchkredite ^(f)	12 422	12	28	78	4,5	4,5	3,6
Schuldverschreibungen	1 521	0	0	11	11,7	10,4	10,5
Anteilsrechte und Anteile an Investmentfonds (ohne Geldmarktfonds)	881	-1	6	5	3,0	3,8	8,5
5. Nettoforderungen an Ansässige außerhalb des Euroraums	1 401	23	-5	-26	-	-	-
6. Andere Gegenposten zu M3 (Rest)	385	-103	-21	-56	-	-	-
<i>Darunter:</i>							
6.1. Repogeschäfte mit zentralen Kontrahenten (Verbindlichkeiten) ^(c)	127	17	-2	-18	-13,9	-18,3	-30,7
6.2. Reverse-Repo-Geschäfte mit zentralen Kontrahenten (Forderungen) ^(c)	130	8	-1	-15	-19,5	-23,8	-33,7

(a) Differenzen in den Summen durch Runden der Zahlen. Die Angaben in dieser Tabelle basieren auf den von den monetären Finanzinstituten (MFIs) gemeldeten Daten zur konsolidierten Bilanz. Zu den MFIs zählen das Eurosystem, Kreditinstitute und Geldmarktfonds, die ihren Sitz im Euroraum haben.

„Veränderung gegen Vormonat“ bezieht sich auf Bestandsveränderungen, bereinigt um Umgruppierungen, Wechselkursänderungen, sonstige Neubewertungen und alle anderen nicht transaktionsbedingten Veränderungen.

Zu M3 zählen Verbindlichkeiten von MFIs und bestimmten Stellen der Zentralstaaten (Post, Schatzämter) gegenüber im Euroraum ansässigen Nicht-MFIs (ohne Zentralstaaten).

(b) Einschließlich Einlagen der Zentralstaaten beim MFI-Sektor sowie der von Zentralstaaten gehaltenen vom MFI-Sektor begebenen Wertpapiere.

(c) Reihe nicht saisonbereinigt.

(d) Bezieht sich auf Nicht-MFIs im Euroraum (ohne öffentliche Haushalte).

(e) Weitere Aufschlüsselungen finden sich in Tabelle 4.

(f) Bereinigt um Buchkredite, die im Rahmen von Verkäufen bzw. Verbriefungen aus der MFI-Bilanzstatistik ausgegliedert wurden, sowie um Positionen im Zusammenhang mit durch MFIs erbrachten fiktiven Cash-Pooling-Dienstleistungen.

2 Beitrag zur Jahreswachstumsrate von M3: März 2021

(Beitrag in Prozentpunkten zur Veränderung von M3 gegenüber dem Vorjahr in %; saisonbereinigte Daten^(a))

	Jan. 2021	Febr. 2021	März 2021
KOMPONENTEN VON M3			
1. M1	11,3	11,3	9,4
1.1. Bargeldumlauf	1,2	1,2	0,9
1.2. Täglich fällige Einlagen	10,1	10,1	8,5
2. M2 - M1 (sonstige kurzfristige Einlagen)	0,3	0,3	0,3
3. M3 - M2 (marktfähige Finanzinstrumente)	0,9	0,7	0,4
GEGENPOSTEN ZU M3			
4. Kredite an den privaten Sektor	5,4	5,3	4,8
5. Kredite an öffentliche Haushalte	8,3	8,6	7,9
6. Nettoforderungen an Ansässige außerhalb des Euroraums	-0,4	-0,8	-0,8
7. Längerfristige finanzielle Verbindlichkeiten (umgekehrtes Vorzeichen) ^(b)	0,5	0,5	0,1
8. Übrige Gegenposten	-1,3	-1,3	-2,0
M3 (Summe der Posten 1 bis 3 oder 4 bis 8)	12,5	12,2	10,1

(a) Differenzen in den Summen durch Runden der Zahlen.

(b) Längerfristige finanzielle Verbindlichkeiten gegenüber Gebietsansässigen ohne Zentralstaaten.

3 Aufschlüsselung der in M3 enthaltenen Einlagen nach geldhaltendem Sektor und Art: März 2021

(in Mrd €; Veränderung gegen Vorjahr in %; saisonbereinigte Daten^(a))

	Monats- endstände	Veränderung gegen Vormonat			Jahreswachstumsrate		
	März 2021	Jan. 2021	Febr. 2021	März 2021	Jan. 2021	Febr. 2021	März 2021
AUFSCHLÜSSELUNG DER IN M3 ENTHALTENEN EINLAGEN							
Einlagen insgesamt	12 726	79	65	80	12,4	12,2	10,1
1. Einlagen privater Haushalte^(b)	7 825	60	53	62	9,2	9,5	9,1
1.1. Täglich fällige Einlagen	5 109	53	42	56	13,3	13,4	12,7
1.2. Einlagen mit vereinbarter Laufzeit von bis zu 2 Jahren	422	-7	-5	-5	-11,3	-11,4	-10,4
1.3. Einlagen mit vereinbarter Kündigungsfrist von bis zu 3 Monaten	2 293	13	15	11	5,3	5,9	6,0
1.4. Repogeschäfte	1	0	0	0	-6,3	15,4	39,5
2. Einlagen nichtfinanzieller Kapitalgesellschaften	3 073	22	20	40	21,8	21,3	18,0
2.1. Täglich fällige Einlagen	2 618	27	29	29	24,0	23,7	19,8
2.2. Einlagen mit vereinbarter Laufzeit von bis zu 2 Jahren	303	-7	-9	8	19,0	16,0	15,6
2.3. Einlagen mit vereinbarter Kündigungsfrist von bis zu 3 Monaten	144	-1	1	1	-5,3	-4,4	-2,7
2.4. Repogeschäfte	8	3	-1	2	65,1	9,1	9,4
3. Einlagen nichtmonetärer finanzieller Kapitalgesellschaften (ohne Versicherungsgesellschaften und Pensionseinrichtungen)^(c)	1 127	6	5	1	15,6	14,6	4,0
3.1. Täglich fällige Einlagen	854	20	4	-2	17,9	17,6	7,9
3.2. Einlagen mit vereinbarter Laufzeit von bis zu 2 Jahren	165	-23	0	2	0,0	-1,6	-9,6
3.3. Einlagen mit vereinbarter Kündigungsfrist von bis zu 3 Monaten	22	0	0	0	-20,8	-21,1	-15,8
3.4. Repogeschäfte ^(c)	85	8	1	0	48,8	38,3	-0,6
4. Einlagen von Versicherungsgesellschaften und Pensionseinrichtungen	208	-9	-3	-20	5,3	4,9	-7,1
5. Einlagen sonstiger öffentlicher Haushalte	494	-1	-11	-3	8,4	4,6	4,6

(a) Differenzen in den Summen durch Runden der Zahlen. Die Angaben in dieser Tabelle basieren auf den von den monetären Finanzinstituten (MFIs) gemeldeten Daten zur konsolidierten Bilanz. Zu den MFIs zählen das Eurosystem, Kreditinstitute und Geldmarktfonds, die ihren Sitz im Euroraum haben.

„Veränderung gegen Vormonat“ bezieht sich auf Bestandsveränderungen, bereinigt um Umgruppierungen, Wechselkursänderungen, sonstige Neubewertungen und alle anderen nicht transaktionsbedingten Veränderungen.

(b) Einschließlich Einlagen privater Organisationen ohne Erwerbszweck.

(c) Ohne Repogeschäfte mit zentralen Kontrahenten.

4 Aufschlüsselung der Buchkredite an den privaten Sektor nach Schuldnergruppe, Art und Ursprungslaufzeit: März 2021

(in Mrd €; Veränderung gegen Vorjahr in %; saisonbereinigte Daten^(a))

	Monats- endstände	Veränderung gegen Vormonat			Jahreswachstumsrate		
	März 2021	Jan. 2021	Febr. 2021	März 2021	Jan. 2021	Febr. 2021	März 2021
AUFSCHLÜSSELUNG DER BUCHKREDITE ALS GEGENPOSTEN ZU M3							
1. Kredite an private Haushalte^(b)	6 173	17	19	20	3,3	3,3	3,8
<i>Bereinigte Buchkredite^(c)</i>	6 435	14	20	16	3,0	3,0	3,3
1.1. Konsumentenkredite	695	-2	2	-3	-2,5	-2,8	-1,7
1.2. Wohnungsbaukredite	4 785	20	17	23	4,5	4,5	5,0
1.3. Sonstige Kredite	693	-1	1	0	1,3	1,3	1,5
<i>Darunter: Einzelunternehmen</i>	376	0	0	-1	2,7	2,8	2,8
2. Kredite an nichtfinanzielle Kapitalgesellschaften	4 783	-2	10	52	6,2	6,3	4,6
<i>Bereinigte Buchkredite^(c)</i>	4 901	-3	12	50	6,9	7,0	5,3
2.1. Laufzeit bis zu 1 Jahr	897	-10	2	6	-6,0	-5,0	-8,9
2.2. Laufzeit mehr als 1 Jahr bis zu 5 Jahren	1 017	-6	-1	12	14,9	14,2	10,9
2.3. Laufzeit mehr als 5 Jahre	2 869	14	8	34	7,7	7,8	7,5
3. Kredite an nichtmonetäre finanzielle Kapitalgesellschaften (ohne Versicherungsgesellschaften und Pensionseinrichtungen)^(d)	951	23	1	7	3,7	3,6	-1,1
<i>Bereinigte Buchkredite^(c)</i>	943	15	-2	9	3,9	3,6	-1,3
4. Kredite an Versicherungsgesellschaften und Pensionseinrichtungen	155	-19	-2	9	-2,6	-2,5	-3,5
<i>Bereinigte Buchkredite^(c)</i>	143	-15	-2	2	-2,2	-2,9	-8,1

(a) Differenzen in den Summen durch Runden der Zahlen.

„Veränderung gegen Vormonat“ bezieht sich auf Bestandsveränderungen, bereinigt um Abschreibungen/Wertberichtigungen, Umgruppierungen, Wechselkursänderungen und alle anderen nicht transaktionsbedingten Veränderungen. Die Angaben beziehen sich auf Buchkredite von monetären Finanzinstituten (MFIs) an Nicht-MFIs im Euroraum (ohne öffentliche Haushalte).

(b) Einschließlich Buchkrediten an private Organisationen ohne Erwerbszweck.

(c) Bereinigt um Buchkredite, die im Rahmen von Verkäufen bzw. Verbriefungen aus der MFI-Bilanzstatistik ausgliedert wurden, sowie um Positionen im Zusammenhang mit durch MFIs erbrachten fiktiven Cash-Pooling-Dienstleistungen.

(d) Ohne Reverse-Repo-Geschäfte mit zentralen Kontrahenten.