

# Pressemitteilung

18. Mai 2021

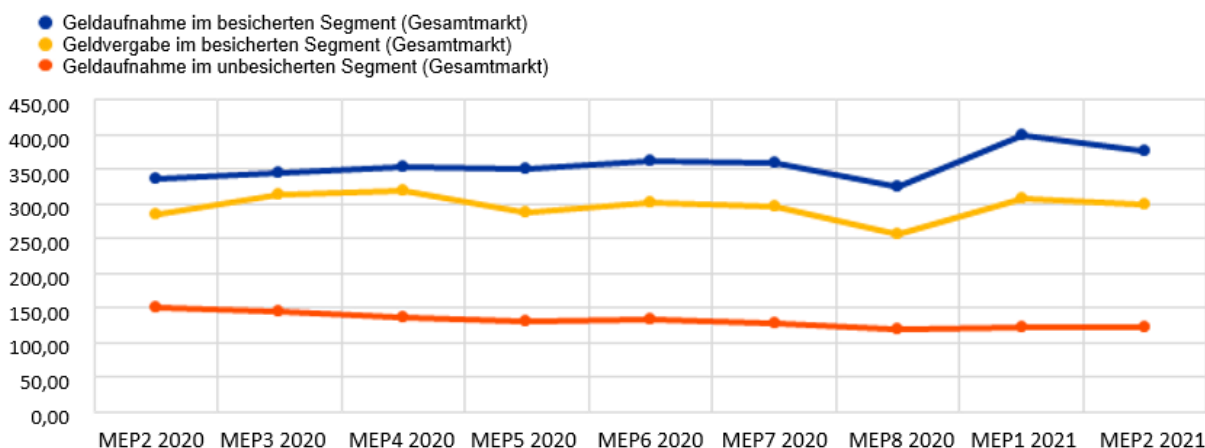
## Euro-Geldmarktstatistik: zweite Mindestreserve-Erfüllungsperiode 2021

- Der tagesdurchschnittliche Umsatz der Geldaufnahme im unbesicherten Segment stieg von 121 Mrd € in der ersten Mindestreserve-Erfüllungsperiode 2021 auf 123 Mrd € in der zweiten Mindestreserve-Erfüllungsperiode 2021.
- Der gewichtete durchschnittliche Tagesgeldsatz für Geldaufnahmetransaktionen im unbesicherten Segment lag am Gesamtmarkt unverändert bei -0,55 % und am Interbankenmarkt unverändert bei -0,57 %.
- Der tagesdurchschnittliche Umsatz der Geldaufnahme im besicherten Segment sank von 400 Mrd € auf 376 Mrd €, wobei der gewichtete durchschnittliche Tagesgeldsatz -0,56 % betrug.

### Abbildung 1

Tagesdurchschnittlicher Umsatz der nominalen Geldaufnahme und Geldvergabe am besicherten und unbesicherten Geldmarkt nach Mindestreserve-Erfüllungsperiode (MEP)

(in Mrd €)

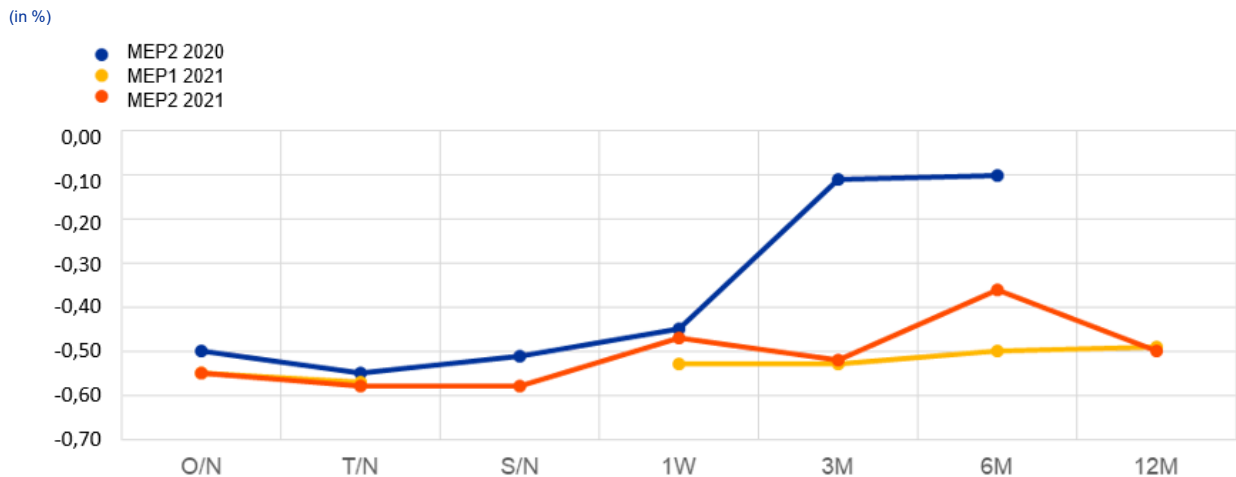


Daten zum tagesdurchschnittlichen Umsatz der nominalen Geldaufnahme und Geldvergabe am besicherten und unbesicherten Geldmarkt sind [hier](#) abrufbar.

## Unbesicherter Geldmarkt

**Abbildung 2**

Gewichteter Durchschnittssatz für die Geldaufnahme im unbesicherten Segment des Gesamtmarkts nach Laufzeit und Mindestreserve-Erfüllungsperiode (MEP)



Daten zum gewichteten Durchschnittssatz für die Geldaufnahme am unbesicherten Gesamtmarkt sind [hier](#) abrufbar.

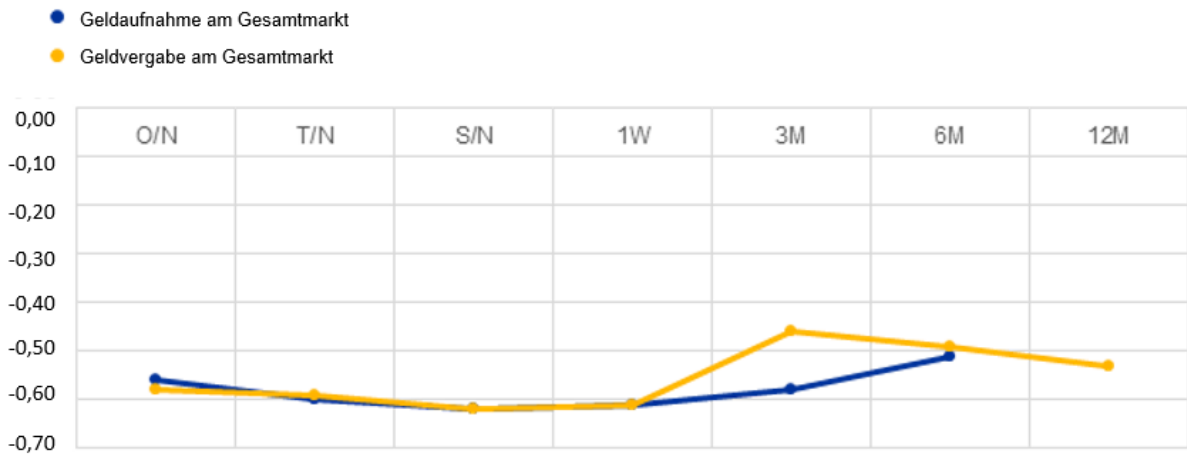
In der zweiten Mindestreserve-Erfüllungsperiode 2021, die am 17. März 2021 begann und am 27. April 2021 endete, lag der Umsatz der Geldaufnahme im unbesicherten Segment bei durchschnittlich 123 Mrd € pro Tag. Für die gesamte Erfüllungsperiode wurde er auf insgesamt 3 432 Mrd € beziffert. Der Umsatz der Geldaufnahme bei Kreditinstituten – d. h. am Interbankenmarkt – betrug 309 Mrd € und entsprach damit einem Anteil von 9 % des Gesamtumsatzes der Geldaufnahme, während sich die Geldvergabe an Kreditinstitute auf 175 Mrd € belief. Auf die Geldaufnahme über Transaktionen im Tagesgeldbereich (Overnight-Laufzeit) entfielen 64 % des insgesamt aufgenommenen Nominalvolumens. Der gewichtete durchschnittliche Tagesgeldsatz für die Geldaufnahme lag am Interbankenmarkt bei -0,57 % und am Gesamtmarkt bei -0,55 % und blieb damit gegenüber der vorherigen Mindestreserve-Erfüllungsperiode unverändert.

## Besicherter Geldmarkt

**Abbildung 3**

Gewichteter Durchschnittssatz für die Geldaufnahme und Geldvergabe im besicherten Segment des Gesamtmarkts nach Laufzeit

(in %)



Daten zum gewichteten Durchschnittssatz für die Geldaufnahme und Geldvergabe am besicherten Gesamtmarkt sind [hier](#) abrufbar.

In der zweiten Mindestreserve-Erfüllungsperiode 2021 lag der Umsatz der Geldaufnahme im besicherten Segment tagesdurchschnittlich bei 376 Mrd € und insgesamt bei 10 541 Mrd €. Bei der Geldvergabe betrug der Umsatz tagesdurchschnittlich 299 Mrd € und insgesamt 8 378 Mrd €. Der Großteil des Umsatzes wurde in den Laufzeitbereichen von Tagesgeld (Overnight) bis zu einer Woche verzeichnet. Auf den Tagesgeldbereich entfielen jeweils rund 24 % des insgesamt aufgenommenen und vergebenen Nominalvolumens. Der gewichtete durchschnittliche Tagesgeldsatz für die Geldaufnahme und die Geldvergabe am Gesamtmarkt betrug -0,56 % bzw. -0,58 % nach -0,52 % bzw. -0,56 % in der vorangegangenen Erfüllungsperiode.

**Tabelle 1**  
Euro-Geldmarktstatistik

		Umsatz (in Mrd €)				Durchschnittlicher Tagesgeldsatz (in %)	
		Tagesdurchschnitt		Insgesamt			
		MEP 1 2021	MEP 2 2021	MEP 1 2021	MEP 2 2021	MEP 1 2021	MEP 2 2021
<b>Unbesicherter Geldmarkt</b>	Geldaufnahme am Gesamtmarkt	121	123	4 236	3 432	-0,55	-0,55
	Davon: Interbankenmarkt	10	11	365	309	-0,57	-0,57
	Geldvergabe am Interbankenmarkt	6	6	214	175	-0,43	-0,42
<b>Besicherter Geldmarkt</b>	Geldaufnahme am Gesamtmarkt	400	376	13 988	10 541	-0,52	-0,56
	Geldvergabe am Gesamtmarkt	309	299	10 827	8 378	-0,56	-0,58

Medienanfragen sind an Herrn [Philippe Rispal](#) zu richten (Tel. +49 69 1344 5482).

### Anmerkung

- Die Daten zur Geldmarktstatistik sind über das [Statistical Data Warehouse \(SDW\) der EZB](#) abrufbar.
- Das Eurosystem erhebt von den – gemessen am Gesamtbetrag ihrer wesentlichen Bilanzaktiva – 48 größten Banken im Euro-Währungsgebiet Daten auf Einzeltransaktionsbasis, untergliedert in Geldaufnahme und Geldvergabe. Die unbesicherten Transaktionen umfassen alle Handelsgeschäfte, die über Einlagen, Tagesgeldkonten (call accounts) und kurzfristige Wertpapiere mit finanziellen Kapitalgesellschaften (außer Zentralbanken, wo die Transaktion keinem Anlagezweck dient), dem Staat und nichtfinanziellen Kapitalgesellschaften, die gemäß dem Basel-III-Rahmenwerk zur Mindestliquiditätsquote (LCR) als Großkunden gelten, getätigt wurden. Zu den besicherten Transaktionen zählen alle Repogeschäfte mit fester Laufzeit und Open Repos sowie Geschäfte (einschließlich Drei-Parteien-Repogeschäften (tri-party repos)), die im Rahmen eines Repogeschäfts zwischen dem Meldepflichtigen und finanziellen Kapitalgesellschaften (außer Zentralbanken, wo die Transaktion keinem Anlagezweck dient), dem Staat und nichtfinanziellen Kapitalgesellschaften, die gemäß dem Basel-III-Rahmenwerk zur Mindestliquiditätsquote (LCR) als Großkunden gelten, in Euro mit einer Laufzeit von bis zu einem Jahr abgeschlossen wurden. Ab der ersten Mindestreserve-Erfüllungsperiode 2019 umfasst der Gesamtmarkt alle Gegenparteien der aufgeführten Sektoren. Weitere Informationen über die angewandte Methodik, einschließlich einer Auflistung der Meldepflichtigen, stehen auf der Website der EZB im Abschnitt [„Statistics“](#) zur Verfügung.
- Der gewichtete Durchschnittssatz wird anhand des mit dem jeweiligen Nominalvolumen gewichteten arithmetischen Mittels der Zinssätze über die Mindestreserve-Erfüllungsperiode an allen Tagen, an denen TARGET2 (das transeuropäische automatisierte Echtzeit-Brutto-Express-Zahlungssystem) geöffnet ist, berechnet.
- Die Geldaufnahme bezieht sich auf Transaktionen, bei denen die meldepflichtige Bank auf Euro lautende Mittel erhält, unabhängig davon, ob die Transaktion von ihr selbst oder von der Gegenpartei initiiert wurde.

- Die Geldvergabe bezieht sich auf Transaktionen, bei denen die meldepflichtige Bank auf Euro lautende Mittel bereitstellt, unabhängig davon, ob die Transaktion von ihr selbst oder von der Gegenpartei initiiert wurde.
- Die Abkürzungen O/N, T/N, S/N, 1W, 3M, 6M und 12M stehen für „Overnight“, „Tomorrow/Next“, „Spot/Next“, „eine Woche“, „drei Monate“, „sechs Monate“ und „zwölf Monate“.
- Das Fehlen von Werten für Laufzeiten bei einigen Mindestreserve-Erfüllungsperioden kann auf die Einhaltung von Vertraulichkeitsanforderungen zurückzuführen sein.
- Neben den Entwicklungen in der letzten Mindestreserve-Erfüllungsperiode enthält diese Pressemitteilung auch leicht revidierte Daten zu vorangegangenen Erfüllungsperioden.
- Die Daten werden 15 Arbeitstage nach dem Ende der entsprechenden Erfüllungsperiode zur Verfügung gestellt. Der [Veröffentlichungskalender](#) und die [unverbindlichen Kalender für die Mindestreserve-Erfüllungsperioden des Eurosystems](#) sind auf der Website der EZB abrufbar.
- Die nächste Pressemitteilung zu den Daten der Euro-Geldmarktstatistik erscheint am 6. Juli 2021.

**Europäische Zentralbank**

Generaldirektion Kommunikation

Sonnemannstraße 20, 60314 Frankfurt am Main, Deutschland

Tel.: +49 69 1344 7455, E-Mail: [media@ecb.europa.eu](mailto:media@ecb.europa.eu)

Internet: [www.ecb.europa.eu](http://www.ecb.europa.eu)

*Nachdruck nur mit Quellenangabe gestattet.*