



# Finanzierungsrechnung

Juni 2022

Statistische Fachreihe

Deutsche Bundesbank  
Wilhelm-Epstein-Straße 14  
60431 Frankfurt am Main

Postfach 10 06 02  
60006 Frankfurt am Main

Tel.: 069 9566-33512  
E-Mail: [www.bundesbank.de/kontakt](http://www.bundesbank.de/kontakt)

Angaben nach § 5 Telemediengesetz finden sich unter  
[www.bundesbank.de/impressum](http://www.bundesbank.de/impressum)

Publizistische Verwertung nur mit Quellenangabe gestattet.

ISSN 2699-8548

Abgeschlossen im Juni 2022.

Diese Statistische Fachreihe erscheint jährlich und wird aufgrund von § 18 des Gesetzes über die Deutsche Bundesbank veröffentlicht.

Zur Information über das Erscheinen der turnusmäßigen Ausgaben dieser Statistischen Fachreihe kann ein Newsletter abonniert werden:  
[www.bundesbank.de/statistik-newsletter](http://www.bundesbank.de/statistik-newsletter)

Außerdem stehen aktualisierte Ausgaben weiterer Fachreihen sowie Zeitreihen im Internet bereit:  
[www.bundesbank.de/content/810722](http://www.bundesbank.de/content/810722)  
[www.bundesbank.de/zeitreihen](http://www.bundesbank.de/zeitreihen)

Auf den Bundesbank-Internetseiten sind auch die Ergebnisse weiterer Statistiken der Deutschen Bundesbank zu finden.

Ein Veröffentlichungskalender für ausgewählte Statistiken kann unter folgender Internetadresse abgerufen werden:  
[www.bundesbank.de/statistiktermine](http://www.bundesbank.de/statistiktermine)

# ■ Inhalt

## ■ Methodische Erläuterungen

Vorbemerkung . . . . .	5
Inhalt, Ziel und Zweck der Finanzierungsrechnung . . . . .	5
Methodischer Aufbau . . . . .	7
Grundlagen . . . . .	7
Gliederung nach Sektoren . . . . .	7
Darstellung der finanziellen Instrumente . . . . .	9
Erfassung der Dynamik . . . . .	10
Konzeptionelle Aspekte . . . . .	11
Statistische Quellen . . . . .	12
Kompilierung . . . . .	12
Ausgewählte Entwicklungen in den Jahren 2016 bis 2021 . . . . .	13

## ■ Tabellen

I. Gesamtwirtschaft	
1. Vermögensbildung, Sparen und Finanzierungssalden . . . . .	17
2. Geldvermögensbildung und Außenfinanzierung . . . . .	18
3. Geldvermögen und Verbindlichkeiten . . . . .	19
II. Nichtfinanzielle Kapitalgesellschaften	
1. Geldvermögensbildung und Außenfinanzierung . . . . .	20
2. Geldvermögen und Verbindlichkeiten . . . . .	22
III. Inländische finanzielle Kapitalgesellschaften	
1. Geldvermögensbildung und Außenfinanzierung . . . . .	24
2. Geldvermögen und Verbindlichkeiten . . . . .	26
IV. Monetäre Finanzinstitute (MFIs)	
1. Geldvermögensbildung und Außenfinanzierung . . . . .	28
2. Geldvermögen und Verbindlichkeiten . . . . .	30
V. Investmentfonds	
1. Geldvermögensbildung und Außenfinanzierung . . . . .	32
2. Geldvermögen und Verbindlichkeiten . . . . .	34
VI. Sonstige Finanzinstitute	
1. Geldvermögensbildung und Außenfinanzierung . . . . .	36
2. Geldvermögen und Verbindlichkeiten . . . . .	38
VII. Versicherungen und Pensionseinrichtungen	
1. Geldvermögensbildung und Außenfinanzierung . . . . .	40
2. Geldvermögen und Verbindlichkeiten . . . . .	42
VIII. Staat	
1. Geldvermögensbildung und Außenfinanzierung . . . . .	44
2. Geldvermögen und Verbindlichkeiten . . . . .	46
IX. Private Haushalte	
1. Geldvermögensbildung und Außenfinanzierung . . . . .	48
2. Geldvermögen und Verbindlichkeiten . . . . .	50
X. Private Organisationen ohne Erwerbszweck	
1. Geldvermögensbildung und Außenfinanzierung . . . . .	52
2. Geldvermögen und Verbindlichkeiten . . . . .	54

XI. Übrige Welt	
1. Geldvermögensbildung und Außenfinanzierung . . . . .	56
2. Geldvermögen und Verbindlichkeiten. . . . .	58
XII. Vermögensbildung der Sektoren und ihre Finanzierung . . . . .	60
XIII. Geldvermögen und Verbindlichkeiten der Sektoren . . . . .	72

## Hinweis

Die Ergebnisse der Volkswirtschaftlichen Gesamtrechnungen für die Jahre 2016 bis 2021 beruhen auf dem Datenstand vom Frühjahr 2022.

## Abkürzungen und Zeichen

- . Zahlenwert unbekannt, geheim zu halten oder nicht sinnvoll
- 0 weniger als die Hälfte von 1 in der letzten besetzten Stelle, jedoch mehr als nichts
- nichts vorhanden

Differenzen in den Summen durch Runden der Zahlen.

# Methodische Erläuterungen

## Vorbemerkung

Die vorliegende Publikation enthält die Ergebnisse der gesamtwirtschaftlichen Finanzierungsrechnung der Deutschen Bundesbank für die Jahre 2016 bis 2021. Die nachfolgenden Erläuterungen geben einen Überblick über Gegenstand und Methode dieses Rechenwerks und tragen damit zum besseren Verständnis der Ergebnisse bei. Daran anschließend werden ausgewählte Ergebnisse diskutiert.<sup>1)</sup>

## Inhalt, Ziel und Zweck der Finanzierungsrechnung

*Komplexität der Volkswirtschaftlichen Gesamtrechnungen*

In modernen arbeitsteiligen Volkswirtschaften ist der Produktionsprozess durch unzählige Interaktionen zwischen Wirtschaftssubjekten geprägt und damit außerordentlich komplex. Diese Interaktionen statistisch zu erfassen, ist gleichwohl für vielfältige Zwecke zentral, darunter die empirische Analyse und die Bereitstellung von Informationen für wirtschaftspolitische Entscheidungen. Die Daten müssen dabei systematisch und einheitlich erfasst werden, damit sie zeitlich und räumlich vergleichbar sind. Wirtschaftseinheiten werden zu Sektoren, Handlungen zu Konten und Instrumenten und die Dynamik in Zeitabschnitten (Quartalen) zusammengefasst. Dadurch kann das ökonomische Interesse im Hinblick auf Raum, Sache und Zeit gegliedert werden, und es lassen sich entsprechende makroökonomische Daten sammeln und bereitstellen. Dies ist Aufgabe der Volkswirtschaftlichen Gesamtrechnungen (VGR), die in Form eines vereinheitlichten Rechenwerks systematisch das Wirtschaftsgeschehen einer Volkswirtschaft erfassen und beschreiben.

*Finanzierungsrechnung als Teil der VGR*

Eine komplexe Wirtschaft besteht aus der Produktion, der Verteilung und der Verwendung von Gütern (Realwirtschaft) und der spiegelbildlichen finanziellen Aktivität und Intermediation (Finanzwirtschaft). Entsprechend bildet der klassische (realwirtschaftliche) Teil der VGR die während eines bestimmten Zeitabschnitts produzierten Güter und Dienstleistungen sowie das im Zusammenhang damit entstandene Einkommen ab. Die Finanzierungsrechnung, als integraler Bestandteil der VGR, befasst sich dagegen mit den finanziellen Aktivitäten. Die Ergebnisse der Finanzierungsrechnung zeigen auf, wer in einer Volkswirtschaft in welchem Umfang und in welcher Form finanzielle Mittel bereitgestellt oder beansprucht hat und welche Finanzintermediäre in den Finanzierungskreislauf eingeschaltet worden sind.

*Finanzierung ...*

Unter Finanzierung (finanzwirtschaftliche Aktivität) ist im Wesentlichen die Bereitstellung von Finanzmitteln zu ver-

stehen, die in einer finanzwirtschaftlichen (Zwischenfinanzierung) oder realwirtschaftlichen Aktivität (Konsum oder Investition) verwendet werden sollen. Bei der Außenfinanzierung werden dazu externe Mittel aufgenommen, während bei der Innenfinanzierung auf intern generierte Zahlungsüberschüsse (beispielsweise Gewinne) zurückgegriffen wird.

Der Finanzierung steht die Vermögensbildung gegenüber. Diese bezieht sich grundsätzlich auf Sach- und Geldvermögen, wobei das Sachvermögen primär durch Immobilien geprägt wird, das Geldvermögen hingegen aus Finanzleihe und Geldschöpfung besteht. Quelle der Geldvermögensbildung ist – global gesehen – folglich immer die Außenfinanzierung, die zur letztlichen Verwendung in Konsum und Investition führt. Die realwirtschaftliche und die finanzwirtschaftliche Sphäre sind daher eng miteinander verknüpft.

*... und Vermögensbildung*

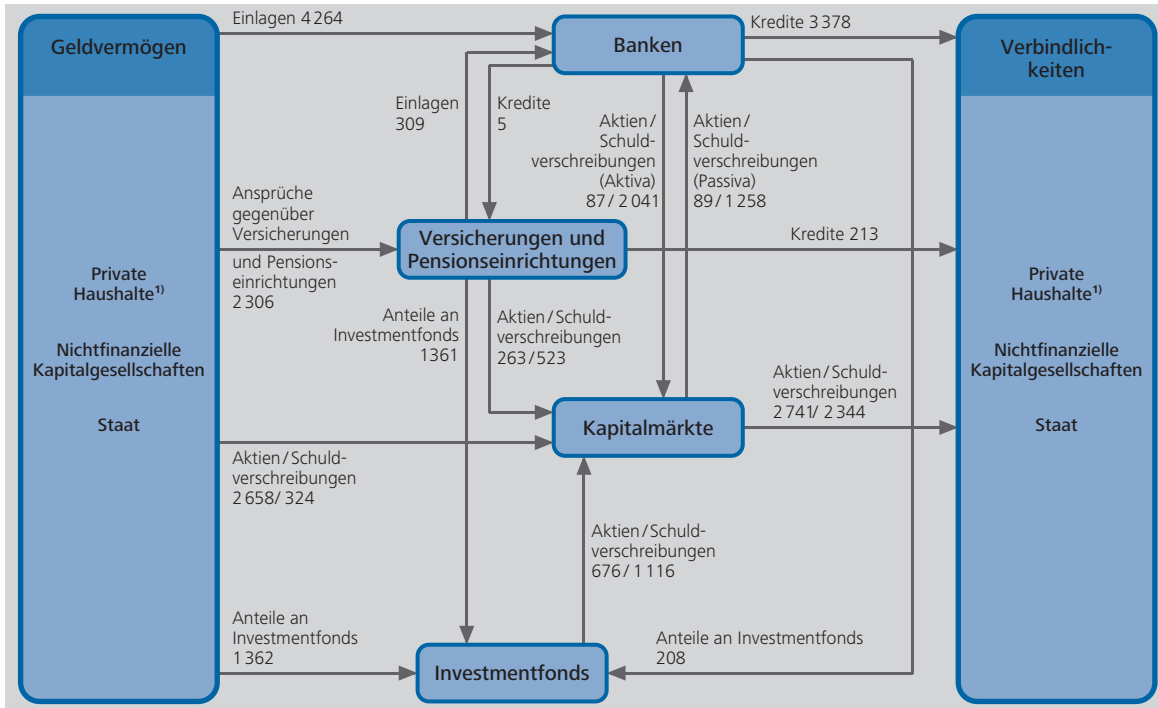
Ausgangspunkt der Finanzierungsrechnung sind die Angaben über die Sachvermögensbildung und das Sparen der einzelnen Sektoren, die sich an die entsprechenden Ergebnisse der realwirtschaftlichen VGR anlehnen. Die Salden aus dem Sparen sowie den Vermögensübertragungen einerseits und der Sachvermögensbildung andererseits ergeben die Finanzierungsüberschüsse oder -defizite (Finanzierungssaldo) der Sektoren. Sie zeigen, in welchem Umfang die einzelnen Sektoren Finanzierungsmittel netto zur Verfügung gestellt oder empfangen (und sich damit netto gegenüber den übrigen Sektoren neu verschuldet) haben (siehe das Schaubild auf S. 6). Diesen Finanzierungsüberschüssen und -defiziten entsprechen konzeptionell die Salden aus Geldvermögensbildung und Außenfinanzierung der jeweiligen Sektoren, deren Berechnung im Mittelpunkt der Finanzierungsrechnung steht. Etwaige Abweichungen sind in der Regel auf statistische Differenzen zurückzuführen. Die Finanzierungsrechnung ermöglicht damit sowohl eine Vorstellung von der Grundstruktur des Finanzsystems (d. h. von den Kanälen der inländischen Geldvermögensbildung und der Mittelbeschaffung) als auch vom finanziellen Verhalten der pri-

*Verknüpfung von Finanzierungsrechnung und VGR*

<sup>1</sup> In dieser Publikation sind grundsätzlich alle Zeitreihen mit der makroökonomischen Zeitreihendatenbank der Webseite der Deutschen Bundesbank verknüpft. Durch einen Klick auf eine beliebige Zeitreihe in dieser Publikation wird die entsprechende Reihe in der Datenbank aufgerufen. Aus Gründen der Übersichtlichkeit werden in dieser Veröffentlichung bestimmte Reihen nur als Summe gezeigt, während in der Datenbank alle Komponenten separat gezeigt werden. Dies gilt insbesondere für Angaben zu den Gläubiger-Schuldner-Beziehungen: Während in dieser Publikation beispielsweise gezeigt wird, in welchem Umfang finanzielle Kapitalgesellschaften insgesamt Aktien emittiert haben, enthält die oben genannte Datenbank ausschließlich separate Angaben zu den jeweiligen finanziellen Kapitalgesellschaften (Versicherungen, Monetäre Finanzinstitute etc.).

**Vereinfachte Struktur des deutschen Finanzsystems<sup>1)</sup>**  
 (einschließlich zugehöriger Finanzbeziehungen mit dem Ausland)

Stand am Jahresende 2021, Mrd €



\* Pfeilrichtung zeigt Forderungen an. <sup>1</sup> Einschließlich privater Organisationen ohne Erwerbszweck.  
 Deutsche Bundesbank

vaten Haushalte, der nichtfinanziellen Kapitalgesellschaften und des Staates.

*Geldvermögensrechnung*

Die Finanzierungsrechnung beschreibt die finanziellen Transaktionen der betrachteten Periode. Zudem weist sie im Rahmen der Geldvermögensrechnung zu einem bestimmten Stichtag die Bestände an finanziellen Aktiva und Passiva aus und leistet damit einen wichtigen Beitrag zur Erstellung sektoraler und gesamtwirtschaftlicher Bilanzen. Für analytische Zwecke sind diese Informationen unter anderem insofern notwendig, als auch Höhe und Struktur der Bestände an finanziellen (und nichtfinanziellen) Aktiva und Passiva wirtschaftliche Verhaltensweisen beeinflussen können.

*Nutzen*

Die Bundesbank selbst nutzt die Ergebnisse der Finanzierungsrechnung in vielerlei Hinsicht. Dazu gehören zum Beispiel Untersuchungen zur Portfoliostruktur der Nichtbanken im Rahmen der Monetären Analyse. Für die monetäre Transmission sind ferner Kenntnisse der Finanzierungsstruktur und -dynamik von Nichtbanken sowie der jeweiligen Determinanten aufschlussreich. Hier interessiert vor allem der Zusammenhang zwischen den Kreditaktivitäten der heimischen Banken einerseits und den übrigen Finanzierungsquellen (etwa Wertpapiermärkte, Sonstige

Finanzinstitute, Versicherungen und ausländische Kreditgeber) andererseits. Eine solche Betrachtung will unter anderem die Verflechtung der Kredit- und Wertpapiermärkte offenlegen. In diesem Zusammenhang wird zudem Fragen zur Entwicklung und Tragfähigkeit der (sektoralen) Verschuldung nachgegangen. Darüber hinaus wird – ergänzend zur Konjunkturanalyse – das Anlage- und Finanzierungsverhalten von Unternehmen und Privathaushalten in Verbindung mit realwirtschaftlichen Größen der VGR (vor allem Investitionen und Sparen) untersucht.

Zur Vereinheitlichung und Standardisierung im internationalen Bereich wurde auf Ebene der Vereinten Nationen das System of National Accounts (SNA)<sup>2)</sup> geschaffen. Im Rahmen der Europäischen Union (EU) ist für die Durchführung und Überwachung der Wirtschafts- und Währungsunion eine detailliertere Version mit spezifischen Definitionen notwendig. Das Europäische System Volkswirtschaftlicher Gesamtrechnungen (ESVG) erfüllt diese Anforderung und ist als einheitliches methodisches Rahmenwerk durch eine Ver-

*Statistische Systeme: SNA und ESGV*

<sup>2</sup> Vgl.: United Nations, System of National Accounts 2008, New York 2009. Abrufbar unter <http://unstats.un.org/unsd/national-account/docs/SNA2008.pdf>

ordnung<sup>3)</sup> allen Mitgliedstaaten der EU vorgeschrieben.<sup>4)</sup> Es besteht im Kern aus den integrierten Teilen der Inlandsproduktrechnung, der Darstellung von Umverteilungs- und Vermögensbildungsvorgängen sowie Input-Output-Rechnungen und enthält die Definitionen und Bestimmungen von Transaktionen, Wirtschaftseinheiten et cetera, die für die EU-einheitliche Erstellung der VGR und damit der Finanzierungsrechnung notwendig sind. Durch die Anwendung des ESVG können die finanziellen und realwirtschaftlichen Abläufe in ihrer Gesamtheit konsistent abgebildet und für die Analyse nutzbar gemacht werden.

*Aufbau der Finanzierungsrechnung in Deutschland*

Die Bundesbank begann bereits sehr früh mit dem Aufbau einer gesamtwirtschaftlichen Finanzierungsrechnung – die erste Publikation erfolgte 1955.<sup>5)</sup> Seither werden die Ergebnisse der Finanzierungsrechnung in diversen Veröffentlichungen der Bundesbank erläutert und kommentiert. Im Zuge der Weiterentwicklung des ursprünglichen Rechenwerks wurden 1971 erstmals Bestandsangaben für das Geldvermögen und die Verbindlichkeiten der einzelnen Sektoren publiziert. Geldvermögensbilanzen gehören seitdem zum Standard.<sup>6)</sup> Die vollständigen Jahresergebnisse der Finanzierungsrechnung erscheinen in regelmäßiger Folge als Fachreihe (bis 2019 unter der Bezeichnung „Statistische Sonderveröffentlichung 4“). Seit Anfang 2007 sind zudem die laufenden Quartalsdaten der Sektoren private Haushalte und nichtfinanzielle Kapitalgesellschaften im Statistischen Teil des Monatsberichts abgedruckt. Die entsprechenden Angaben für diese und andere Sektoren finden sich außerdem in der Internet-Zeitreihen-Datenbank der Bundesbank.<sup>7)</sup>

*Ergebnisse auf Basis des ESVG 2010*

Mit dieser Veröffentlichung werden die Jahresergebnisse der Finanzierungsrechnung für den Zeitraum 2016 bis 2021 vorgelegt. Die Transaktions- und Bestandsdaten dieser Veröffentlichung wurden auf Basis des ESVG 2010 erstellt, das zum 1. September 2014 das bis dahin geltende ESVG 1995 ablöste. Aufgrund der damit verbundenen methodischen Änderungen sind die Ergebnisse dieser Fachreihe nur sehr begrenzt mit denen früherer Ausgaben mit Daten gemäß ESVG 1995 vergleichbar.<sup>8)</sup> Den Jahresergebnissen in dieser Veröffentlichung liegen vierteljährliche Daten zugrunde.

## ■ Methodischer Aufbau

### Grundlagen

*Geldvermögen und Verbindlichkeiten*

Die Finanzierungsrechnung ist ein geschlossenes Kreislaufsystem, daher entsprechen die Aktiva im Aggregat den Passiva. Die Transaktionen gliedern sich in Geldvermögensbildung und Außenfinanzierung, die Bestände entsprechend in Geldvermögen und Verbindlichkeiten. Dabei sind die Be-

griffe „Geldvermögen“ und „Verbindlichkeiten“ weit gefasst: Als Geldvermögen (finanzielle Forderungen) gelten alle Vermögensgegenstände, die auf einer Gläubiger-Schuldner-Beziehung beruhen, wobei der Gläubiger (Vermögen als Aktiva) einen rechtlich durchsetzbaren Anspruch gegenüber dem Schuldner (Verbindlichkeiten als Passiva) besitzt. Außer unmittelbaren Gläubiger-Schuldner-Verhältnissen rechnen hierzu auch Finanzbeziehungen in Form von Aktien, Investmentfondsanteilen und sonstigen Anteilsrechten, ferner Ansprüche gegen Versicherungen sowie ausgewiesene Zentralbankbestände an „finanziellem Gold“ (diese Position in der Finanzierungsrechnung resultiert aus der ehemaligen Golddeckung von Währungen durch feste Wechselkurse gegenüber dem US-Dollar bis zum Ende des Bretton-Woods-Systems; Goldhaltung der anderen Sektoren gilt als Sachvermögen).

### Gliederung nach Sektoren

Gegenstand der Darstellung in der Finanzierungsrechnung sind die finanziellen Beziehungen aller Wirtschaftseinheiten mit ständigem Sitz in Deutschland (Inländerkonzept). Ausländische Arbeitnehmer sowie Produktionsstätten von Ausländern in Deutschland rechnen daher zu diesen inländischen Wirtschaftseinheiten (Sektor S.1), während im Ausland ansässige deutsche Einrichtungen als Gebietsfremde gelten und damit dem Sektor Übrige Welt (Sektor S.2) angehören. Nach der Art ihres wirtschaftlichen und finanziellen Verhaltens werden die inländischen Einheiten zu institutionellen Sektoren zusammengefasst (vgl. die Übersicht auf S. 8). Dabei ist eine eindeutige Zuordnung zu den Haupt- und Untersektoren der VGR nicht immer gegeben, da Wirt-

*Inländerkonzept und Sektorenbildung (S)*

3 Vgl.: Verordnung (EU) Nr. 549/2013 des Europäischen Parlaments und des Rates vom 21. Mai 2013 zum Europäischen System Volkswirtschaftlicher Gesamtrechnungen auf nationaler und regionaler Ebene in der Europäischen Union.

4 Zu den Unterschieden zwischen dem seit dem 1. September 2014 gültigen ESVG 2010 und dem SNA 2008 siehe ESVG 2010, Tz. 1.51.

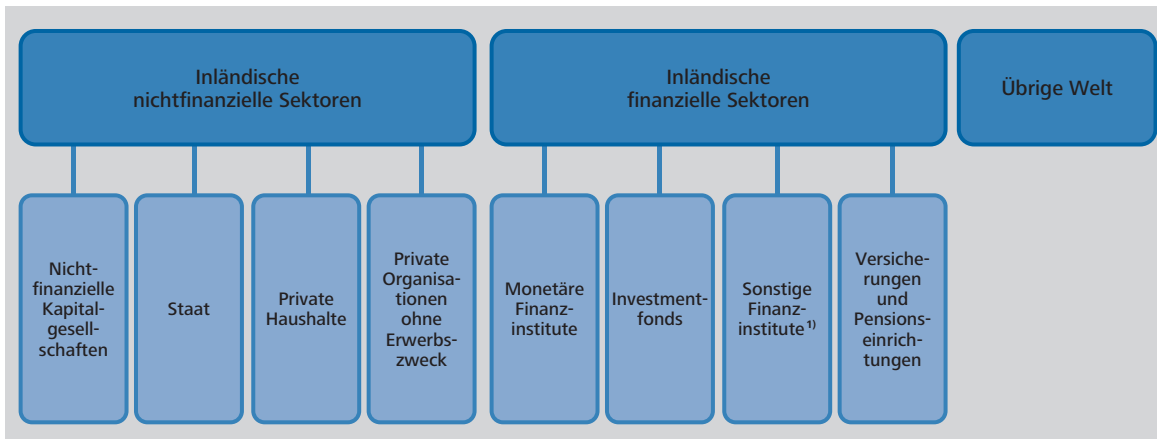
5 Vgl. E. Stöß, Gesamtwirtschaftliche Finanzierungsrechnung der Deutschen Bundesbank, in: Kategorien der Volkswirtschaftlichen Gesamtrechnungen Band 4, Marburg 2009, S. 375 ff.

6 Zur Erstellung von integrierten Geld- und Sachvermögensbilanzen für Deutschland vgl. im Detail: Deutsche Bundesbank, Integrierte sektorale und gesamtwirtschaftliche Vermögensbilanzen für Deutschland, Monatsbericht, Januar 2008, S. 31–47. Ergebnisse für die Jahre 1999 bis 2020 finden sich in: Deutsche Bundesbank und Statistisches Bundesamt, Sektorale Vermögensbilanzen, 1999–2020.

7 Abrufbar unter <https://www.bundesbank.de/de/statistiken/zeitreihen-datenbanken/zeitreihen-datenbank/723444/tree?openNodeId=GESAMTFINANZ&treeAnchor=GESAMT>

8 Für eine ausführliche Darstellung der Änderungen in der Finanzierungsrechnung durch die Übernahme des ESVG 2010 vgl.: Deutsche Bundesbank, Methodische Änderungen in der Finanzierungsrechnung – Motivation, Konzeption und Ergebnisse, Monatsbericht, Oktober 2014, S. 13 ff.

## Sektoren der Finanzierungsrechnung



<sup>1</sup> Umfasst auch Kredit- und Versicherungshilftätigkeiten sowie firmeneigene Finanzierungseinrichtungen und Kapitalgeber.  
 Deutsche Bundesbank

schaftseinheiten mehrere Funktionen aufweisen können. Entsprechend richtet sich die Zuweisung nach ihrer Primärfunktion oder ihrem Primärverhalten. Aufgrund der Gläubiger-Schuldner-Beziehung des Geldvermögens und der Verbindlichkeiten steht jedem Gläubigersektor ein Schuldnersektor gegenüber.

*Nicht-finanzielle Kapitalgesellschaften (S.11)*

Die primäre Funktion von Wirtschaftseinheiten im Sektor der nichtfinanziellen Kapitalgesellschaften (Sektor S.11) ist die Produktion von (realen) Gütern und Dienstleistungen für den Markt. Daraus ergibt sich die Aufgabe, ökonomisch vorteilhafte Projekte zu identifizieren und in diese zu investieren. Der Sektor der nichtfinanziellen Kapitalgesellschaften beinhaltet echte Kapitalgesellschaften (Aktiengesellschaften, Gesellschaften mit beschränkter Haftung etc.) sowie Quasi-Kapitalgesellschaften (im Wesentlichen Personengesellschaften, d. h. OHGs und KGs).

*Finanzielle Kapitalgesellschaften (S.12)*

Die Hauptaufgabe der im Sektor der finanziellen Kapitalgesellschaften (Sektor S.12) zusammengefassten Wirtschaftseinheiten liegt hingegen in der Bereitstellung finanzieller Dienstleistungen. Der Sektor ist untergliedert in die Monetären Finanzinstitute (MFIs, Sektoren S.121 – S.123), die Investmentfonds (ohne Geldmarktfonds, Sektor S.124), die Sonstigen Finanzinstitute (SFI) einschließlich Kredit- und Versicherungshilftätigkeiten, firmeneigene Finanzierungseinrichtungen und Kapitalgeber (Sektoren S.125 – S.127) sowie Versicherungen und Pensions-einrichtungen (Sektoren S.128 – S.129). Der Teilsektor der MFIs umfasst die Deutsche Bundesbank als Zentralbank sowie die Geschäftsbanken, Sparkassen und Geldmarktfonds als sonstige MFIs. In diesem Teilsektor findet die Geldschöpfung durch Kreditgewährung sowie die Hereinnahme von Einlagen (Depositen) von geldhaltenden Wirtschaftseinheiten (private Haushalte, nicht-

finanzielle Kapitalgesellschaften etc.) statt. Zu den Investmentfonds (ohne Geldmarktfonds) gehören alle Einheiten, die über die Ausgabe von Investmentfondsanteilen finanzielle Mittel einsammeln und diese vor allem in finanzielle Aktiva sowie in Sachanlagen (in der Regel Immobilien) investieren. Der Teilsektor der SFI beinhaltet die Finanzinstitute, die weder Geld schöpfen noch versicherungstechnische Leistungen erbringen können und auch keine Investmentfonds sind, die sich aber gleichwohl in der finanziellen Intermediation engagieren (beispielsweise Wertpapierhändler, Finanzierungsleasinggesellschaften, firmeneigene Kapitalgeber, Verbriefungszweckgesellschaften, Emissionshäuser). Versicherungen, deren Hauptfunktionen in der Übernahme von Risiken gegen Prämienzahlung und der Bildung von versicherungstechnischen Rückstellungen liegen, bilden zusammen mit den Pensionseinrichtungen (Zusatzversorgungseinrichtungen der Gebietskörperschaften, berufsständische Versorgungswerke usw.) einen eigenen Teilsektor.

Primäre Funktion des Staates (Sektor S.13) ist das Erfüllen hoheitlicher Aufgaben. Entsprechend der föderalen Struktur setzt er sich aus den Teilsektoren der Gebietskörperschaften (Bund, Länder, Gemeinden) und den Sozialversicherungen zusammen. Hauptfinanzierungsquelle des Staates sind die Zwangsabgaben (Steuern, Gebühren und Beiträge) und die Schuldenaufnahme über den Finanzmarkt. Die Zusatzversorgungseinrichtungen für die Angestellten des öffentlichen Dienstes sind dem (privatwirtschaftlichen) Sektor Versicherungen zugeordnet.

*Staat (S.13)*

Zum Sektor der privaten Haushalte (Sektor S.14) gehören alle Personen oder Gruppen von Personen, die primär durch den Konsum von realen und finanziellen Gütern und Dienstleistungen charakterisiert sind. Darüber hinaus zählen auch

*Private Haushalte (S.14)*



Personen(-gruppen) dazu, die marktbestimmte Waren und/oder Dienstleistungen produzieren, sofern dazu keine Quasi-Kapitalgesellschaften gebildet wurden.<sup>9)</sup> Infolgedessen gehören auch Einzelunternehmer, Freiberufler, selbständige Landwirte und Ähnliche zu diesem Sektor.

*Private Organisationen ohne Erwerbszweck (S.15)*

Die privaten Organisationen ohne Erwerbszweck (Sektor S.15) umfassen Organisationen mit eigener Rechtspersönlichkeit, die als private sonstige Nichtmarktproduzenten privaten Haushalten dienen. Zu diesen gehören beispielsweise politische Parteien, Gewerkschaften, private Stiftungen und Kirchen.<sup>10)</sup>

*Übrige Welt (S.2)*

Im Sektor Übrige Welt (Sektor S.2) werden die Forderungen und Verbindlichkeiten von Gebietsansässigen gegenüber Gebietsfremden gegengebucht. Dabei werden nur die grundsätzlichen finanziellen Beziehungen und Verflechtungen mit dem Ausland aufgezeigt, ohne dass dieses in einzelne Sektoren unterteilt wird. In diesem Sektor sind entsprechend lediglich die Vermögenspositionen aufgeführt, die sich aus den Verbindungen zwischen In- und Ausland ergeben. Die gesamte Vermögens- und Schuldenposition des Auslands kann nur durch die Ergebnisse von allen ausländischen Finanzierungsrechnungen ermittelt werden.

### Darstellung der finanziellen Instrumente

*Instrumente der finanziellen Transaktionen und Bestände*

In den Sektoren sind die Wirtschaftseinheiten gemäß ihren primären ökonomischen Handlungen strukturiert. Diese (finanziellen) Handlungen wiederum werden nach verschiedenen Instrumenten erfasst. Durch Analyse der Handlungen lassen sich Rückschlüsse auf die Ziele der Einheiten in den Sektoren ziehen. Entsprechend sind die Instrumente nach ihrer Liquidität (Handelbarkeit), Laufzeit und rechtlichen Merkmalen gegliedert (vgl. die nebenstehende Übersicht).<sup>11)</sup> Aufgrund der Gläubiger-Schuldner-Beziehung finden sich für jedes Instrument eine Gläubiger- und eine Schuldnerposi-

**9** Hintergrund der Zuordnung dieser Personengruppe zum Sektor der privaten Haushalte, die erstmals mit dem Inkrafttreten des ESVG 1995 vorgenommen wurde, war im Wesentlichen die Überzeugung, dass sich die einschlägige unternehmerische Aktivität nicht ausreichend statistisch erfassen und von der sonstigen privaten Lebensführung trennen lässt. Für ausführliche Informationen dazu siehe: Deutsche Bundesbank, Die gesamtwirtschaftlichen Finanzierungsströme im Jahr 1999, Monatsbericht, Juni 2000. Das ESVG 2010 hält an dieser Zuordnung unverändert fest.

**10** Die privaten Organisationen ohne Erwerbszweck, die unter Gültigkeit des ESVG 1995 stets gemeinsam mit den privaten Haushalten ausgewiesen wurden, werden seit Inkrafttreten des ESVG 2010 separat gezeigt.

**11** Für die Gliederung nach der Fristigkeit ist die ursprünglich vereinbarte Laufzeit oder Kündigungsfrist maßgebend. Täglich fällige Forderungen (Verbindlichkeiten) oder mit Laufzeiten bis zu einem Jahr gelten in der Regel als kurzfristig, solche mit darüber hinausgehenden Fälligkeiten als längerfristig.

## Finanzinstrumente der Finanzierungsrechnung

Währungsgold und Sonderziehungsrechte  
 Währungsgold  
 Sonderziehungsrechte (SZR)

Bargeld und Einlagen  
 Bargeld  
 Sichteinlagen  
 Termineinlagen  
 Spareinlagen  
 Sparbriefe

Schuldverschreibungen  
 kurzfristige Schuldverschreibungen  
 langfristige Schuldverschreibungen  
 zusätzlich: Schuldverschreibungen nach Emittenten

Kredite  
 kurzfristige Kredite  
 langfristige Kredite  
 zusätzlich: Kredite nach Kreditgebern

Anteilsrechte  
 Börsennotierte Aktien (nach Emittenten)  
 Nicht börsennotierte Aktien  
 Sonstige Anteilsrechte  
 Anteile an Investmentfonds  
 Anteile an Geldmarktfonds  
 Anteile an Investmentfonds ohne Geldmarktfonds

Versicherungs-, Alterssicherungs- und Standardgarantie-Systeme  
 Ansprüche aus Rückstellungen bei Nicht-Lebensversicherungen und für Forderungen im Rahmen standardisierter Garantien  
 Ansprüche aus Rückstellungen bei Lebensversicherungen  
 Ansprüche gegenüber Alterssicherungs-systemen<sup>1)</sup>

Finanzderivate und Mitarbeiteraktienoptionen

Sonstige Forderungen und Verbindlichkeiten  
 Handelskredite und Anzahlungen  
 Übrige Forderungen und Verbindlichkeiten

**1** Ansprüche aus Altersvorsorgeeinrichtungen, Ansprüche auf andere Leistungen als Alterssicherungsleistungen sowie Ansprüche von Altersvorsorgeeinrichtungen an die Träger von Altersvorsorgeeinrichtungen.

tion. In den Tabellen der Finanzierungsrechnung werden die Finanzinstrumente grundsätzlich unabhängig von den beteiligten Gläubiger- oder Schuldnersektoren definiert. Deshalb umfassen die verschiedenen Kategorien der Einlagen auch die Guthaben inländischer Sektoren bei ausländischen Banken. Ebenso sind unter der Position „Kredite“ neben Bankkrediten und Krediten von Bausparkassen auch von anderen Sektoren vergebene nichtverbriefte Forderungen (beispielsweise Hypotheken und sonstige Darlehen der Versicherungsunternehmen oder des Staates) zusammengefasst.

*Währungsgold und Sonderziehungsrechte (F.1)*

Währungsgold (finanzielles Gold, F.1) ist von Zentralbanken gehaltenes Gold. Es dient als internationale Währungsreserve. Sonderziehungsrechte sind vom Internationalen Währungsfonds geschöpfte Währungseinheiten, gedeckt durch die international am häufigsten verwendeten Währungen. Sie dienen der Verrechnung zwischen Zentralbanken und internationalen Institutionen.

*Bargeld und Einlagen (F.2)*

Bargeld besteht aus den von der Zentralbank emittierten Banknoten und den umlaufenden Münzen. Grundsätzlich ist Bargeld eine Verbindlichkeit desjenigen institutionellen Sektors, der es ausgibt. Als modernes Schuldgeld stellen Banknoten eine Verbindlichkeit der Zentralbank dar. Die Münzbestände sind als Scheidemünzen aufgrund des „Münzregals“ in vielen Ländern hingegen eine Verbindlichkeit des Staates, so auch in Deutschland. Einlagen sind Depositen bei MFIs, die entweder unmittelbar verfügbar (Sichteinlagen) oder nach fixer Laufzeit oder Kündigungsfrist abrufbar sind (sonstige Einlagen). Bargeld und Sichteinlagen dienen vor allem als Zahlungsverkehrsinstrumente für realwirtschaftliche oder finanzielle Transaktionen, das heißt als unmittelbare Zahlungsmittel. Spar- und Termineinlagen dienen dagegen vor allem der Ersparnis, wobei die kurzfristigen aufgrund ihrer „Geldnähe“ als potenzielle Zahlungsmittel gelten.

*Schuldverschreibungen (F.3)*

Schuldverschreibungen (F.3) umfassen in umlauffähigen Titeln verbrieftes Fremdkapital. Sie sind am Markt handelbar und werden in kurzfristige und langfristige Schuldverschreibungen unterteilt. Als kurzfristig gilt eine Finanzierung mit einer Ursprungslaufzeit von bis zu einem Jahr, als langfristig eine Finanzierung von über einem Jahr.

*Kredite (F.4)*

Kredite (F.4) sind unverbriefte Forderungen, die im Gegensatz zu Wertpapieren nicht direkt marktfähig sind. Unterteilt werden sie entlang ihrer ursprünglichen Fristigkeit nach kurzfristigen (Laufzeit bis zu einem Jahr) und langfristigen Krediten.

*Anteilsrechte (F.5)*

Anteilsrechte (F.5) umfassen Eigentumsrechte an Kapitalgesellschaften als Forderung. Es handelt sich um Eigenkapital, grundsätzlich ist somit die Einflussnahme auf die unter-

nehmerische Entscheidung möglich. Zu den Anteilsrechten gehören dabei in erster Linie direkt gehaltene Aktien, unabhängig davon, ob sie börsennotiert sind oder nicht. Des Weiteren zählen auch Beteiligungen an Sonstigen Kapitalgesellschaften (GmbHs und Genossenschaften) sowie an Personengesellschaften dazu. Das in solchen Unternehmen gebundene Eigenkapital ist entsprechend der Unternehmensstruktur in Deutschland recht bedeutend. Schließlich fallen auch Anteile an Investmentfonds in diese Kategorie.

Bei den Ansprüchen gegenüber Versicherungs-, Alterssicherungs- und Standardgarantie-Systemen (F.6, auch als versicherungstechnische Rückstellungen bezeichnet) handelt es sich im Wesentlichen um Ansprüche, die sich für mögliche zukünftige Ereignisse ergeben. Typischerweise betrifft dies Versicherungen und Pensionseinrichtungen als Schuldner. Im Fall direkter Pensionszusagen der Arbeitgeber im Rahmen der betrieblichen Altersvorsorge verbleibt die Verbindlichkeit hingegen im entsprechenden Schuldnersektor, wie etwa bei den nichtfinanziellen Kapitalgesellschaften. Die Ansprüche gegenüber Sozialversicherungen (staatliche Renten) werden in der Finanzierungsrechnung nicht erfasst.

Finanzderivate (F.7) sind finanzielle Instrumente, die auf einem anderen Instrument basieren und es ermöglichen, spezielle Risiken losgelöst von dem zugrundeliegenden Instrument zu handeln. Ihr Wert wird von einem Basisinstrument abgeleitet, bei dem es sich um eine Forderung (z. B. bei Optionen auf Wertpapiere), einen Index (z. B. beim DAX-Future), eine Ware (z. B. bei Waretermingeschäften) oder ein Ereignis (z. B. bei Credit Default Swaps) handeln kann. Mitarbeiteraktienoptionen berechtigen Arbeitnehmer, eine bestimmte Anzahl von Aktien des Arbeitgebers zu einem zuvor festgelegten Preis zu erwerben, entweder zu einem festgelegten Zeitpunkt oder innerhalb eines bestimmten Zeitraums.

Die Sonstigen Forderungen und Verbindlichkeiten (F.8) beinhalten Finanzbeziehungen, die eher eine Begleiterscheinung anderer wirtschaftlicher Aktivitäten darstellen, zum Beispiel verspätete oder vorzeitige Zahlungen für Waren und Dienstleistungen. Hierunter fallen Handelskredite und Rechnungsabgrenzungsposten von Unternehmen sowie Steuerforderungen und Zahlungsrückstände der öffentlichen Haushalte. Beim Sektor private Haushalte schließen die Sonstigen Forderungen auch die verzinslich angesammelten Überschussanteile bei Versicherungen mit ein.

### Erfassung der Dynamik

Die von den Sektoren gehaltenen und emittierten Finanzinstrumente werden sowohl über Zeiträume als auch zu Zeitpunkten bestimmt. Stromgrößen (darunter Transaktionen

*Ansprüche gegenüber Versicherungs-, Alterssicherungs- und Standardgarantie-Systemen (F.6)*

*Finanzderivate und Mitarbeiteraktienoptionen (F.7)*

*Sonstige Forderungen und Verbindlichkeiten (F.8)*

*Bestände und Ströme*

und sonstige Volumenänderungen) beschreiben das Entstehen, den Austausch, die Übertragung oder den Verzehr von finanzwirtschaftlichen Werten oder Verbindlichkeiten über einen Zeitraum, während Bestände diese Angaben auf einen Zeitpunkt beziehen. Grundsätzlich werden finanzielle Transaktionen und die Gegenbuchung zum selben Zeitpunkt vorgenommen.

*Periodizität  
und  
Frequenz*

Die Finanzierungsrechnung dokumentiert vierteljährlich die finanziellen Bestände und Ströme der Sektoren. Publiziert werden die Angaben regelmäßig auf Basis von Quartalsdaten und einmal jährlich als Jahresdaten in Form dieser Fachreihe. Die zeitliche Differenz zwischen Berichtszeitpunkt oder -zeitraum und Veröffentlichung beträgt derzeit circa dreieinhalb Monate und dient vor allem der Datenerhebung, -berechnung und -prüfung.

### Konzeptionelle Aspekte

*Konso-  
lidierung*

Wirtschaftseinheiten können sowohl mit Einheiten des gleichen Sektors als auch mit Einheiten eines anderen Sektors agieren, also finanzielle Transaktionen durchführen. Werden die Transaktionen, die innerhalb eines Sektors stattfinden, mit einbezogen, so handelt es sich um eine unkonsolidierte Betrachtung. Gezeigt wird so die Gesamtaktivität des Sektors. Werden die Finanzbeziehungen innerhalb eines Sektors gegeneinander aufgerechnet, so resultieren daraus konsolidierte Daten. Sie zeigen die externe Verflechtung eines Sektors mit anderen Sektoren. Die Differenz zwischen den unkonsolidierten und den konsolidierten Konten wiederum zeigt die internen Beziehungen und Aktivitäten. Sie ermöglicht tiefere Einblicke in die Wirkungsweise und Verkettung der Finanzierung und Vermögensbildung, insbesondere im weit untergliederten Finanzsektor. Die einzelnen Sektoren werden im Rahmen dieser Fachreihe unkonsolidiert dargestellt. Die Angaben in den Matrizen ab Seite 60 wiederum sind konsolidiert, geben also allein die Außenbeziehung des jeweiligen Sektors wieder.

*Bewertung  
der Trans-  
aktionen ...*

Ziel der Finanzierungsrechnung ist die Wiedergabe der Transaktionswerte zu Marktpreisen, da diese implizit Informationen zur subjektiven Wertschätzung der Beteiligten enthalten. Die finanziellen Ströme sind daher grundsätzlich zu den tatsächlichen Transaktionspreisen bewertet. In der Praxis lässt sich dieses Bewertungskonzept in den Fällen, in denen Bestände nicht zum Nominalwert, sondern zu Kurswerten anzusetzen sind, mitunter nur schwer verwirklichen. Unproblematisch ist dies dort, wo man auf Umsatzstatistiken zurückgreifen kann, wie zum Beispiel beim Absatz von Wertpapieren zu Emissionskursen. Werden hingegen die Angaben für die Transaktionen aus Bestandsinformationen abgeleitet, in die gleichzeitig Neubewertungen mit einfließen, sind gesonderte Berechnungen

notwendig, um die im Zeitablauf eingetretenen Bewertungsänderungen auszuschalten und so das Bewertungskonzept umzusetzen. Voraussetzung dafür ist wiederum die Verfügbarkeit zusätzlicher geeigneter Statistiken, denen die benötigten Informationen entnommen werden können. Ist diese Voraussetzung nicht oder nur eingeschränkt gegeben, muss auf Schätzungen zurückgegriffen werden.

Dominierender Bewertungsmaßstab für die Bestände sind ebenfalls Marktpreise (oder zumindest geschätzte marktnahe Preise). Bei Finanzbeziehungen in Form verbrieftener Gläubiger- und Schuldnerverhältnisse (oder Anteilsrechte) sowie in Fremdwährung werden Tageskurswerte von den Wertpapier- und Devisenmärkten verwendet. Im Fall der nicht in Wertpapieren verbrieften Forderungen und Verbindlichkeiten in heimischer Währung sind dies dagegen größtenteils die Nominalwerte.

*... und der  
Bestände*

Infolge der Bewertung zu Marktpreisen ergeben sich zwischen den Transaktionen und den Bestandsveränderungen Abweichungen (sonstige Volumenänderungen). Dahinter können zum einen Bewertungsänderungen stehen, die bei den Wertpapier- und Auslandspositionen stark ins Gewicht fallen können. Ein nahtloser Zusammenhang zwischen den Finanztransaktionen und den jeweiligen Beständen lässt sich in diesen Fällen nur über ein zusätzliches Überleitungskonto herstellen, auf dem der Zusammenhang zwischen Anfangsbestand, Transaktionen, Bewertungsänderungen und Endbestand gezeigt wird. Darüber hinaus kann es aufgrund von Umklassifizierungen innerhalb eines Sektors auf der Instrumentenebene oder aufgrund einer geänderten Einteilung einzelner Einheiten zu einem institutionellen Sektor zu sonstigen Volumenänderungen kommen. Derartige Umklassifizierungen kommen aber nur unregelmäßig vor.

*Sonstige  
Volumen-  
änderungen*

Die Finanzierungsrechnung weist die finanziellen Ströme netto aus, das heißt, die Zugänge an Forderungen (oder Verbindlichkeiten) einer bestimmten Art werden mit den betreffenden Abgängen in der Periode aufgerechnet. Dieses Darstellungskonzept entspricht dem ESVG 2010, ergibt sich aber unter anderem auch daraus, dass zur Ableitung der finanziellen Transaktionen häufig auf Bestandsstatistiken zurückgegriffen werden muss.

*Netto-  
ausweis*

Das System der doppelten Buchführung in der Finanzierungsrechnung resultiert aus den Gläubiger-Schuldner-Beziehungen. Allen Forderungen stehen daher gleichermaßen Verbindlichkeiten gegenüber, gegliedert nach Instrumenten und Sektoren und jeweils nach Transaktionen und Beständen unterteilt: Das Geldvermögen des einen sind die Geldschulden des anderen. Hieraus ergibt sich eine notwendige Widerspruchsfreiheit der Daten, die Summen der jeweiligen Bilanzpositionen von Instrumenten und Sekto-

*Konsistenz*

ren müssen in ihren Werten übereinstimmen. Die notwendige Forderung nach Konsistenz gilt für das Ergebnis der Finanzierungsrechnung ebenso wie für die verwendeten Quellen und deren Verfahren, und sie zu gewährleisten ist eine besondere Herausforderung.

### Statistische Quellen

*Finanzierungsrechnung als Sekundärstatistik*

Weltweit gibt es kaum gesonderte Erhebungen für die spezifischen Belange der Finanzierungsrechnung, sodass zu deren Erstellung meist auf bestehende statistische Informationen zurückgegriffen werden muss, die primär anderweitigen Zwecken dienen. Das beste Beispiel hierfür sind die Bankenstatistiken, die die Zentralbanken primär dazu erheben, um ihre geldpolitischen und aufsichtsrechtlichen Aufgaben zu erfüllen. Das Gleiche gilt für die Wertpapierstatistiken zur Analyse des Kapitalmarkts sowie die verschiedenen Statistiken zur Erstellung der Zahlungsbilanz. Die Finanzierungsrechnung erhält dadurch den Charakter einer Sekundärstatistik, in der sich die Statistiken aus den verschiedenen finanziellen Bereichen als Bausteine wiederfinden und in konsistenter Weise miteinander verknüpft werden.

*Mittelbare Informationen*

Die Informationen für die Erstellung der Finanzierungsrechnung können direkt oder indirekt beschafft werden. Im ersten Fall stammen die Angaben unmittelbar von der Stelle, für die sie benötigt werden, mit anderen Worten also von den privaten Haushalten oder Unternehmen selbst. Die zweite Möglichkeit besteht darin, die gewünschten Angaben mittelbar – also von anderen Stellen, zum Beispiel von Kreditinstituten oder anderen Kapitalsammelstellen – zu erhalten. Beide Verfahren haben Vor- und Nachteile. Dem direkten Weg stehen in der Praxis oftmals erhebliche psychologische Widerstände, gesetzliche Hürden und hohe Kosten entgegen. Demgegenüber hat die indirekte Methode, die in Deutschland angewendet wird, den Vorteil, dass man sich auf bereits verfügbare Statistiken stützen kann, die aufgrund gesetzlicher Anordnungen typischerweise ausreichend detailliert, vergleichsweise verlässlich und ohne größeren Zeitverzug verfügbar sind. Von Nachteil ist hingegen, dass diese Statistiken nicht notwendigerweise die spezifischen Anforderungen des ESVG erfüllen. In solchen Fällen wird versucht, die Lücken mittels statistischer Verfahren und unter Zuhilfenahme adäquater Zusatzinformationen zu schließen. Da es sich dabei um Schätzungen handelt, sind die Ergebnisse mit Vorsicht zu interpretieren. In Deutschland sind davon beispielsweise die sonstigen Anteilsrechte betroffen. Liegen keine fundierten Anhaltspunkte vor, wie etwa für Mitarbeiteraktienoptionen, muss auf eine explizite Darstellung verzichtet werden.

*Wichtigste Quellen*

Die wichtigsten Quellen für die Finanzierungsrechnung sind die Statistiken der Kapitalsammelstellen, vor allem die mo-

natliche Bilanzstatistik der Banken (MFIs), die Statistik über Wertpapierinvestments sowie die vierteljährlichen Angaben über den Vermögensstatus der Versicherungen. Der größte Teil der Bestandsangaben stammt aus diesen Quellen, die häufig auch Hinweise darauf bieten, in welchen Sektoren Forderungen als Verbindlichkeiten (und umgekehrt Verbindlichkeiten als Forderungen) spiegelbildlich gegenzubuchen sind. Weitere Informationen liefern unter anderem die Kapitalmarktstatistik, die Zahlungsbilanzstatistik, der Auslandsvermögensstatus sowie die Unternehmensabschlussstatistik und verschiedene Fachstatistiken des Staatssektors.

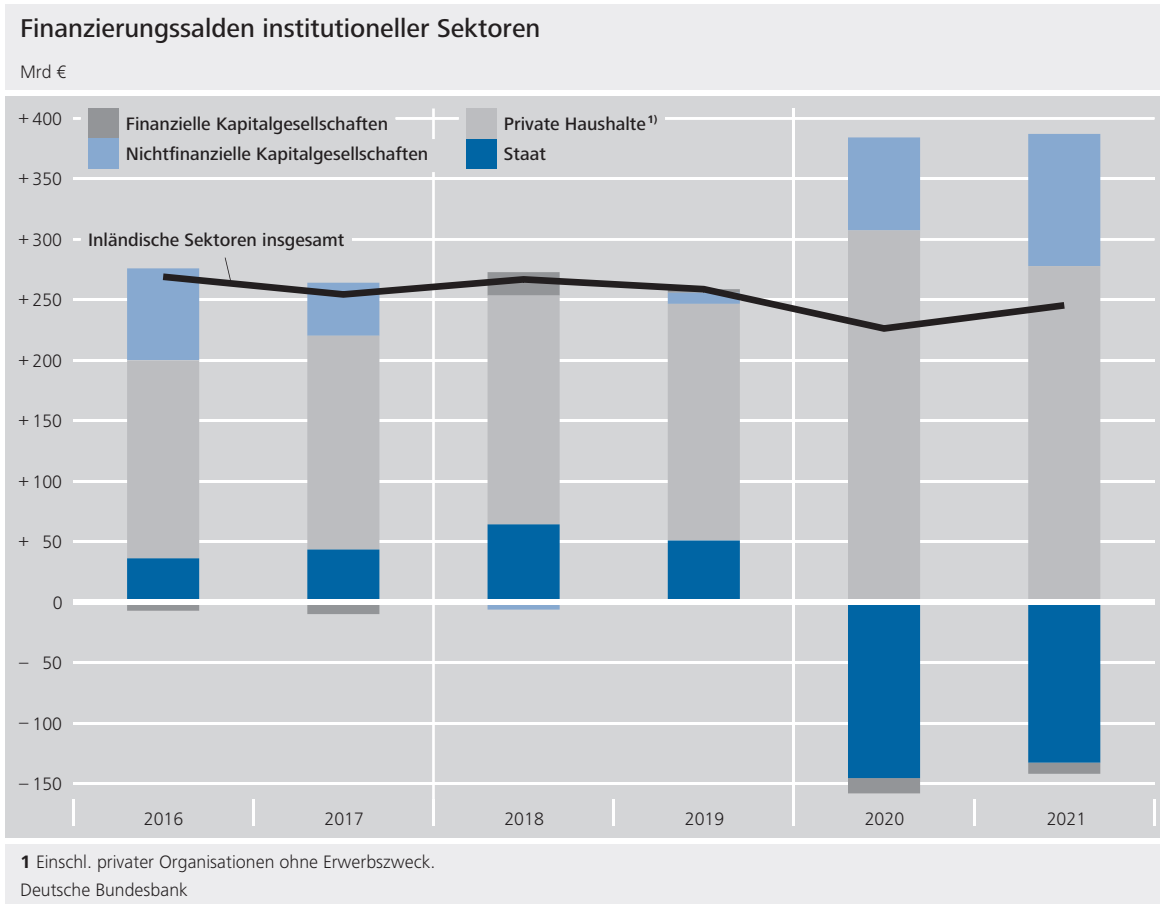
### Kompilierung

Die Zusammenstellung der Statistiken der Finanzierungsrechnung erfolgt grundsätzlich nach dem Bottom-up-Prinzip, das heißt die Angaben für die Obersektoren werden durch Zusammenfassen der vorhandenen Daten der Untersektoren und Teilkategorien der Finanzinstrumente ermittelt. Wo dies aufgrund unvollständiger Daten von Unterkonten nicht möglich ist, werden die Daten von höheren Konten auf untere nach dem Top-down-Prinzip heruntergebrochen. Aufgrund der unterschiedlichen Verlässlichkeit und zeitlichen Verfügbarkeit der Primärstatistiken gilt eine Quellenhierarchie zur Auswahl der Datenquellen, mit denen die Angaben für die verschiedenen Instrumente und Sektoren berechnet werden. Dieses Vorgehen soll vor allem die inländischen Sektoren qualitativ gut abbilden. Etwaige Unstimmigkeiten, die zwischen einzelnen Datenquellen aufgrund unterschiedlicher Methoden bei der Datenerhebung bestehen, werden teilweise über das Auslandskonto ausgeglichen. Die Konsistenz von Instrumenten (horizontale Konsistenz) und Sektoren (vertikale Konsistenz) wird dabei parallel geprüft und sichergestellt. Bei Letzterem wird die Konsistenz zwischen realwirtschaftlichen VGR und Finanzierungsrechnung (Sektorensalden) verifiziert.

*Prozess der Finanzierungsrechnung*

Von Zeit zu Zeit werden die Ergebnisse der Finanzierungsrechnung revidiert. Solche Anpassungen, die auch rückwirkend umgesetzt werden, haben im Wesentlichen drei Ursachen. Erstens werden damit Änderungen in den Daten der verwendeten Primärstatistiken berücksichtigt. Hintergrund solcher Revisionen können Änderungen in der Systematik der Quellen, der Abgrenzungen und der Zuordnungen von Wirtschaftseinheiten sein. Da sich die Verfügbarkeit geeigneter Primärstatistiken im Zeitverlauf ändert, führt zweitens die zusätzliche Aufnahme neuer oder der Ersatz bisheriger Quellen zu Revisionen in der Finanzierungsrechnung. Die Finanzierungsrechnung berücksichtigt derartige Änderungen in den Primärstatistiken, um die Konsistenz, Aktualität und hohe Qualität der Daten und der darin enthaltenen Informationen zu gewährleisten. Drittens geben methodische Änderungen in der Finanzierungsrechnung

*Revisionen*



selbst, etwa die im Herbst 2014 erfolgte Umstellung auf das ESVG 2010, Anlass für Revisionen.

## Ausgewählte Entwicklungen in den Jahren 2016 bis 2021

*Finanzierungsüberschüsse der privaten Haushalte leicht geschrumpft*

Das oben stehende Schaubild zeigt die sektoralen Finanzierungssalden für die Jahre 2016 bis 2021 gemäß VGR-Angaben.<sup>12)</sup> Die Finanzierungssalden der Sektoren veränderten sich 2021 gegenüber 2020 nur leicht. Der Finanzierungsüberschuss der privaten Haushalte war verglichen mit 2020 etwas niedriger, verglichen mit den Jahren vor der Pandemie aber dennoch sehr hoch. Dies lag daran, dass die Konsumausgaben der privaten Haushalte im Inland (gemäß VGR-Angaben) im Jahr 2021 zwar höher waren als 2020, aber noch unter dem Niveau des Vorkrisenjahres 2019 lagen. Das verfügbare Einkommen der privaten Haushalte stieg ebenfalls leicht, allerdings etwas weniger stark als der private Konsum.

*Nicht-finanzielle Unternehmen mit*

Bei den nichtfinanziellen Kapitalgesellschaften hingegen war der Finanzierungssaldo 2021 etwas größer als 2020. Dies lag daran, dass die Unternehmen infolge der wirt-

schaftlichen Erholung – trotz steigender Materialkosten und Lieferengpässen – im Vergleich zum Vorjahr höhere Umsätze und Gewinne verbuchten. Vor diesem Hintergrund sank die Verschuldung der nichtfinanziellen Unternehmen relativ zum BIP in Deutschland wie auch im Euroraum im Laufe des Jahres 2021. Allerdings lag sie zum Ende des Jahres immer noch deutlich über dem Niveau vor Beginn der Pandemie.

*gestiegenem Finanzierungsüberschuss*

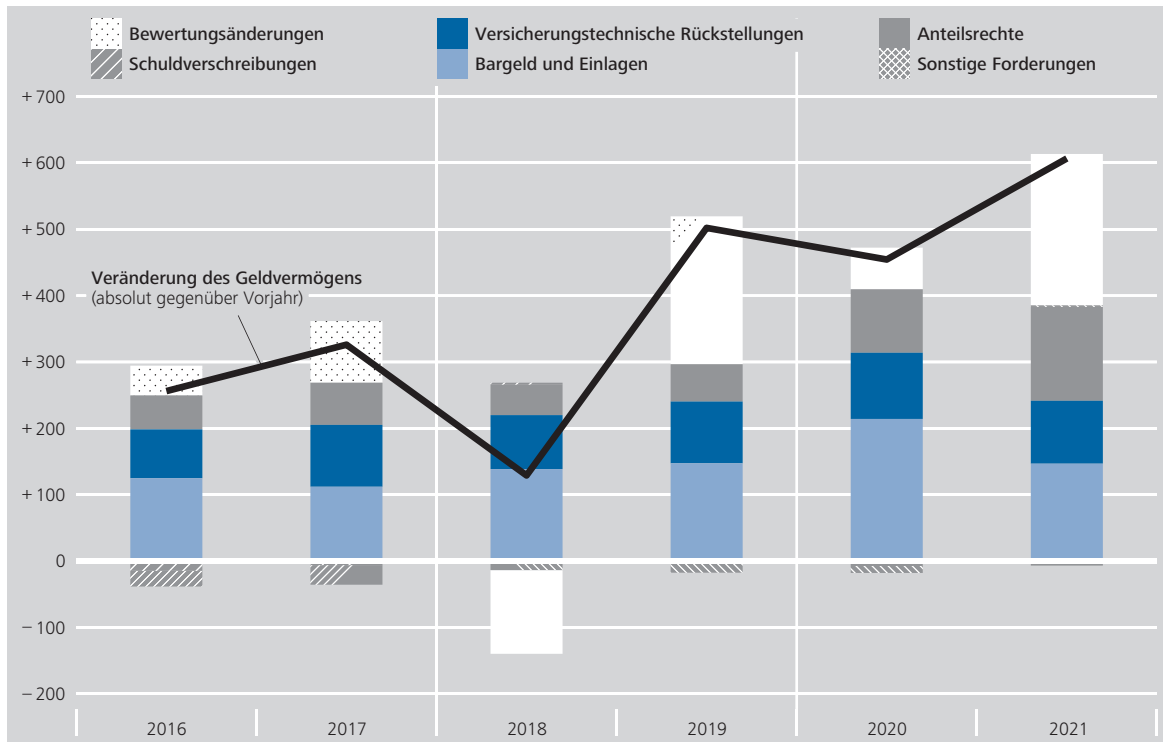
Der Finanzierungssaldo des Staates war 2021 wie auch 2020 negativ. Zwar erholten sich die Einnahmen 2021 stark, wurden aber wie im Vorjahr von den durch die Bewältigung der Pandemie geprägten Staatsausgaben übertroffen. Das Defizit 2021 lag mit 3,7 % des Bruttoinlandsproduktes erneut deutlich über dem Schwellenwert von 3 %, den der europäische Stabilitäts- und Wachstumspakt vorgibt.

*Staat weist erneut Finanzierungsdefizit auf*

<sup>12</sup> Analog zu den Ergebnissen der Finanzierungsrechnung werden im Folgenden auch die Angaben aus den VGR in absoluten Werten betrachtet.

## Entwicklung des Geldvermögens der privaten Haushalte<sup>\*)</sup>

Transaktionen und Bewertungsänderungen in Mrd €



\* Einschl. privater Organisationen ohne Erwerbszweck.  
 Deutsche Bundesbank

*Finanzierungsüberschuss gegenüber der übrigen Welt gestiegen*

Der Finanzierungssaldo der finanziellen Kapitalgesellschaften war auch im Jahre 2021 negativ, jedoch erhöhte er sich im Vergleich zu 2020 um gut 3 Mrd. Im Ergebnis wuchs die Summe der Finanzierungssalden der vier inländischen Sektoren zum ersten Mal seit 2018 wieder. In absoluten Zahlen betrug der Finanzierungsüberschuss der inländischen Sektoren 2021 etwa 245 Mrd € und war damit 19 Mrd € höher als im Vorjahr. Die Erhöhung des inländischen Finanzierungsüberschusses gegenüber der übrigen Welt spiegelt sich auch in den anhaltend hohen und 2021 auch wieder wachsenden Leistungsbilanzüberschüssen nieder.<sup>13)</sup>

*Private Haushalte investieren Finanzierungsüberschuss vor allem in Bargeld und Einlagen sowie Anteilsrechte*

Das Geldvermögen der privaten Haushalte<sup>14)</sup> lag Ende 2021 bei 7 834 Mrd € und war somit deutlich höher als Ende 2020. Das Nettogeldvermögen stieg ebenfalls auf 5 772 Mrd €, obwohl die Verbindlichkeiten um 99 Mrd € gegenüber dem Vorjahr zunahmen, so stark wie nie zuvor. Insgesamt ist das Geldvermögen der privaten Haushalte seit Ende 2019 um etwas über 1 Billion € gewachsen. Verantwortlich für den hohen Zuwachs sind zum einen die Pandemie und die damit verbundenen Einschränkungen der Konsummöglichkeiten. Insofern spiegelt die hohe Geldvermögensbildung der privaten Haushalte teilweise unfreiwillige Ersparnisse wider. Insbesondere 2021 trugen

aber auch positive Bewertungsänderungen zum Anstieg bei. Wie auch in vergangenen Jahren fand der Zuwachs beim Geldvermögen der privaten Haushalte überwiegend in Bargeld und Einlagen sowie in Aktien und Investmentfondsanteilen statt. Zudem konnten die privaten Haushalte hohe Bewertungsgewinne erzielen.

Das oben stehende Schaubild zeigt die Entwicklung des Geldvermögens der privaten Haushalte in den Jahren 2016 bis 2021. Beim Anlageverhalten der privaten Haushalte bleibt eine ausgeprägte Liquiditätspräferenz sichtbar. Allerdings waren die Mittelzuflüsse in Bargeld und Sichteinlagen 2021 nicht mehr so hoch wie 2020, während das Interesse an Wertpapieren deutlich stieg. Die weniger liquiden Termineinlagen, Sparbriefe und langfristigen Spareinlagen waren rückläufig (siehe hierzu auch Schaubild auf S. 15). Ihre Ansprüche gegenüber Versicherungen und Pensions-

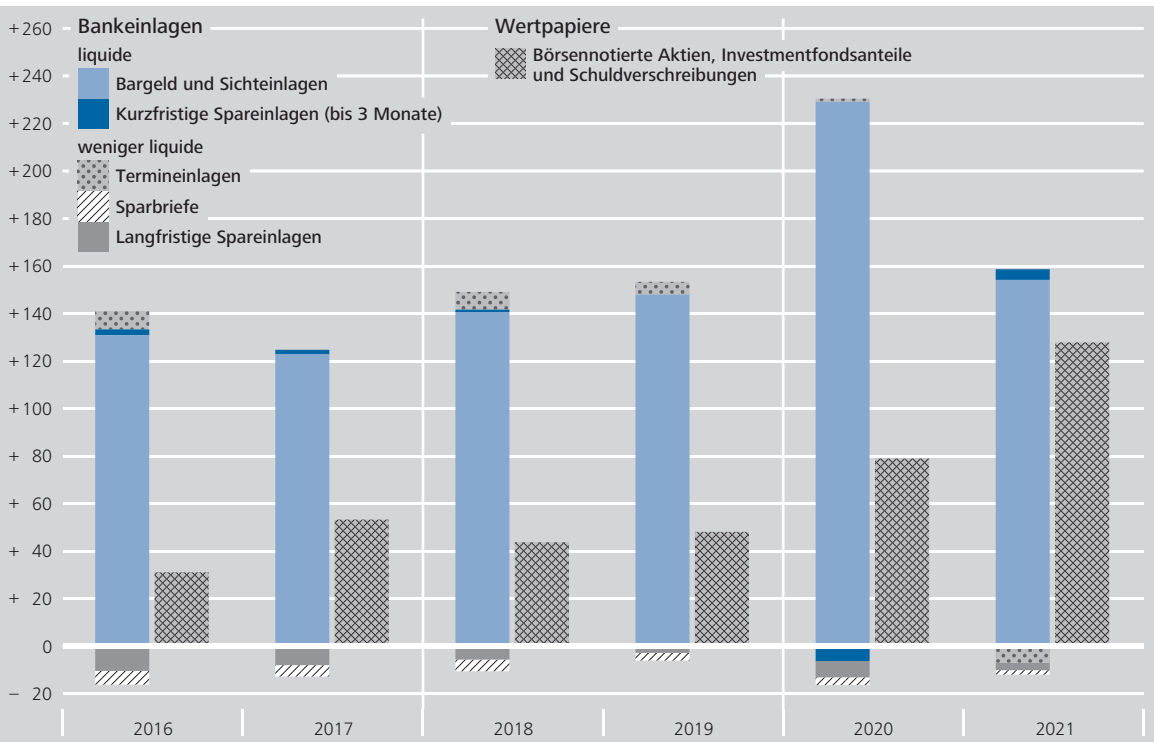
*Anhaltend hohe Präferenz für Bargeld und Einlagen*

<sup>13</sup> Vgl. hierzu auch: Deutsche Bundesbank, Die deutsche Zahlungsbilanz für das Jahr 2021, Monatsbericht, März 2022, S. 39–60. Der gesamtwirtschaftliche Finanzierungssaldo entspricht im Wesentlichen dem Leistungsbilanzsaldo zuzüglich des Saldos der Vermögensübertragungen. Etwaige Abweichungen sind dabei in der Regel auf statistische Differenzen zurückzuführen. Auch der Leistungsbilanzsaldo wird hier in absoluten Werten betrachtet.

<sup>14</sup> Einschl. privater Organisationen ohne Erwerbszweck.

## Geldvermögensbildung der privaten Haushalte<sup>\*)</sup> in Bankeinlagen und Wertpapieren

Transaktionen in Mrd €



\* Einschl. privater Organisationen ohne Erwerbszweck.  
 Deutsche Bundesbank

einrichtungen erhöhten die privaten Haushalte in einem ähnlichen Umfang, wie im Vorjahr. Die noch immer hohe Präferenz für diese als risikoarm geltenden Instrumente deutet somit nach wie vor auf eine hohe, aber abnehmende Risikoaversion der privaten Haushalte hin.

*Renditeüberlegungen spielen eine zunehmende Rolle*

Sicherere und liquidere Geldanlagen gehen zumeist mit einer geringeren Rendite einher, was sich in Phasen wie dem aktuellen Niedrigzinsumfeld besonders bemerkbar macht. Vor diesem Hintergrund sind seit einigen Jahren Anzeichen dafür erkennbar, dass Aktien und Investmentfondsanteile – und damit insgesamt riskantere und renditestärkere Anlageformen – bei der Geldanlage zunehmend an Bedeutung gewinnen (siehe oben stehendes Schaubild). Wie auch 2020 waren die privaten Haushalte 2021 auf dem Kapitalmarkt sehr aktiv. Aktien und Investmentfondsanteile blieben weiterhin beliebt, während Schuldverschreibungen erneut netto abgebaut wurden. Dies verfestigt den bereits in Vorjahren gewonnenen Eindruck, dass Renditeaspekte eine zunehmend größere Rolle bei der Anlageentscheidung spielen.

*Private Haushalte verzeichnen auch 2021*

Neben transaktionsbedingten Mittelzuflüssen prägten auch Bewertungseffekte die Entwicklung des Geldvermögens. Wie im Schaubild auf Seite 14 dargestellt, erzielten die pri-

vaten Haushalte 2021 erneut deutliche Bewertungsgewinne. Diese waren um einiges größer als 2020. Die Bewertungseffekte der privaten Haushalte korrelieren eng mit den Kursbewegungen von börsennotierter Aktien und Investmentfondsanteilen. Bei Letzteren handelt es sich zu großen Teilen um Aktienfonds und gemischte Wertpapierfonds.

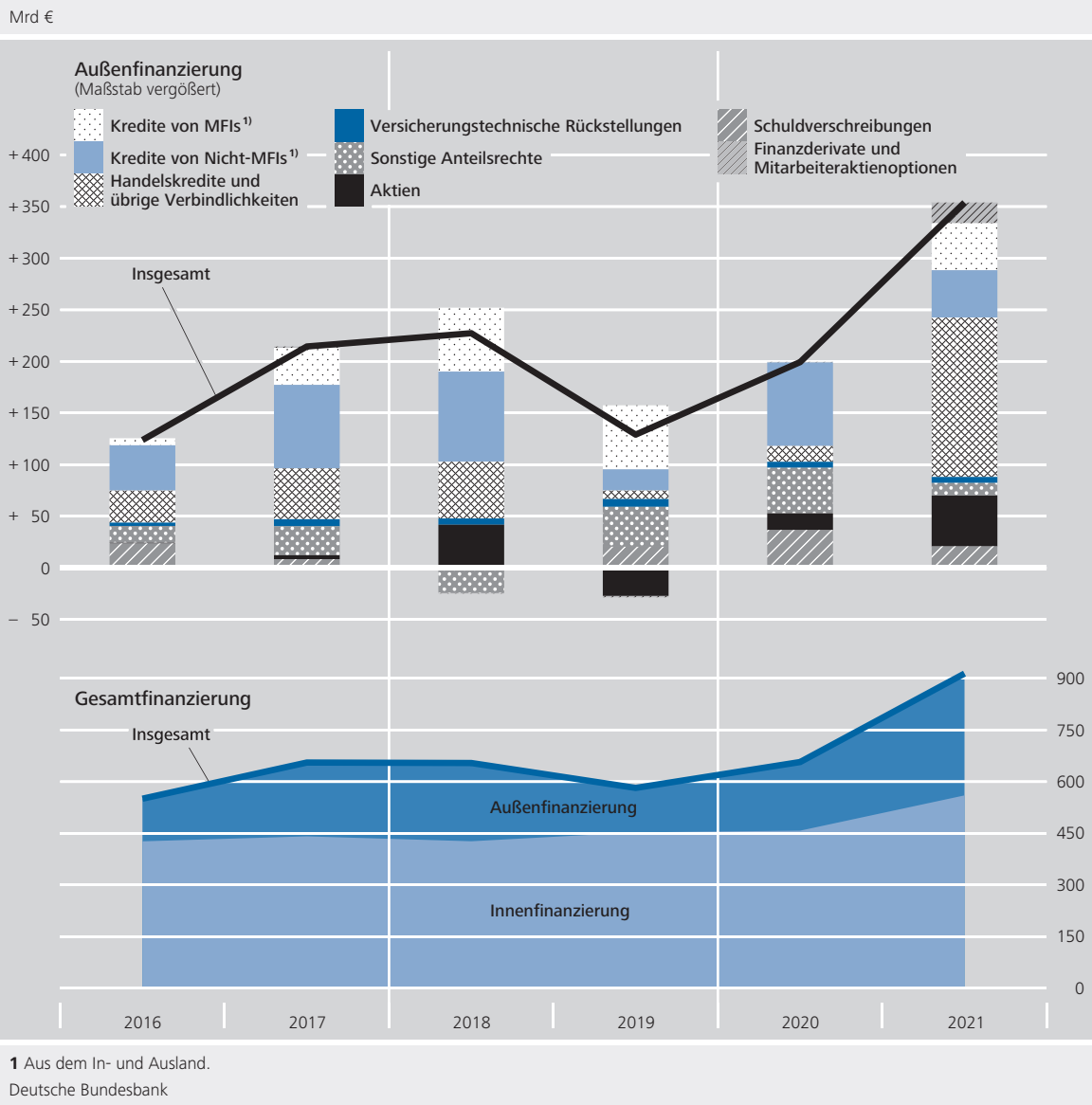
*Bewertungsgewinne*

Die Außenfinanzierung nichtfinanzieller Kapitalgesellschaften zog 2021 wieder stärker an (siehe Schaubild auf S. 16). Eine große Rolle spielten dabei Handelskredite und Anzahlungen. Zudem nahmen die nichtfinanziellen Kapitalgesellschaften 2021 insgesamt fast 46 Mrd € an Krediten von Monetären Finanzinstituten auf, während es in 2020 noch zu einem Abbau von Bankkrediten gekommen war. Gemäß dem Bank Lending Survey für Deutschland war die hohe Nachfrage nach Unternehmenskrediten auf Mittelbedarf für Lagerhaltung und Betriebsmittel sowie für Anlageinvestitionen zurückzuführen.

*Anstieg der Außenfinanzierung nichtfinanzieller Unternehmen getragen durch Handels- und Bankkredite*

Zudem war die Finanzierung über Schuldverschreibungen 2021 weiterhin nicht unbedeutend. Die Eigenkapitalfinanzierung über die Ausgabe von Aktien und sonstigen Anteilsrechten (unter anderem GmbH-Anteile) spielte 2021 eine ähnlich wichtige Rolle wie 2020.

### Finanzierungsstruktur der nichtfinanziellen Kapitalgesellschaften



*Anteil der Innenfinanzierung an der Gesamtfinanzierung zuletzt gesunken*

Die Innenfinanzierung – das heißt die Finanzierung über einbehaltene Gewinne und den Gegenwartswert der Abschreibungen – ergibt zusammen mit der Außenfinanzierung die Gesamtfinanzierung. Im Gegensatz zur Außenfinanzierung war die absolute Höhe der Innenfinanzierung von 2016 bis 2020 weitgehend stabil. Ihr Anteil

an der Gesamtfinanzierung schwankte dementsprechend spiegelbildlich zur Entwicklung der Außenfinanzierung. Im Jahr 2021 wuchsen sowohl die Innen- als auch die Außenfinanzierung deutlich. Insgesamt schrumpfte der Anteil der Innenfinanzierung an der Gesamtfinanzierung auf 61 %.



## I. Gesamtwirtschaft (konsolidiert)

### 1. Vermögensbildung, Sparen und Finanzierungssalden

Position	ESVG 2010	2016	2017	2018	2019	2020	2021
<b>Vermögensbildung</b>							<b>Mrd €</b>
Sachvermögensbildung <sup>1)</sup>		64,02	102,59	124,41	127,32	53,29	114,91
Nichtfinanzielle Kapitalgesellschaften	S.11	35,12	68,48	87,76	83,40	10,12	61,55
Finanzielle Kapitalgesellschaften	S.12	-	0,08	1,78	-	2,14	5,94
Monetäre Finanzinstitute <sup>2)</sup>	S.121-S.123	-	0,58	1,37	-	4,05	1,77
Sonstige Finanzinstitute <sup>3)</sup>	S.124-S.127	-	0,37	0,32	-	2,68	4,89
Versicherungen <sup>4)</sup>	S.128/S.129	-	0,28	0,08	-	0,72	-
Staat	S.13	-	2,08	-	1,58	1,72	3,10
Private Haushalte <sup>5)</sup>	S.14/S.15	-	31,06	33,91	37,08	34,88	29,00
Nettokreditgewährung an die übrige Welt <sup>6)</sup>		-	269,10	254,48	266,92	258,85	226,35
Insgesamt		-	333,12	357,07	391,34	386,17	279,63
<b>Sparen <sup>7)</sup></b>							
Nichtfinanzielle Kapitalgesellschaften	S.11	-	111,07	112,31	81,78	92,63	86,96
Finanzielle Kapitalgesellschaften	S.12	-	7,00	-	7,92	17,22	8,86
Monetäre Finanzinstitute <sup>2)</sup>	S.121-S.123	-	5,60	-	6,69	12,03	12,57
Sonstige Finanzinstitute <sup>3)</sup>	S.124-S.127	-	7,76	-	1,11	-	1,13
Versicherungen <sup>4)</sup>	S.128/S.129	-	4,84	-	0,13	6,80	-
Staat	S.13	-	34,29	42,08	66,16	54,20	-
Private Haushalte <sup>5)</sup>	S.14/S.15	-	194,76	210,61	226,18	230,48	336,40
Insgesamt	S.1	-	333,12	357,07	391,34	386,17	279,63
<b>Finanzierungssalden</b>							
Nichtfinanzielle Kapitalgesellschaften	S.11	-	75,95	43,83	-	5,98	9,23
Finanzielle Kapitalgesellschaften	S.12	-	6,92	-	9,70	19,36	2,92
Monetäre Finanzinstitute <sup>2)</sup>	S.121-S.123	-	5,02	-	8,06	16,08	-
Sonstige Finanzinstitute <sup>3)</sup>	S.124-S.127	-	7,39	-	1,44	-	6,02
Versicherungen <sup>4)</sup>	S.128/S.129	-	4,55	-	0,21	7,57	-
Staat	S.13	-	36,37	43,65	64,44	51,10	-
Private Haushalte <sup>5)</sup>	S.14/S.15	-	163,70	176,70	189,10	195,60	307,40
Insgesamt <sup>8)</sup>	S.1	-	269,10	254,48	266,92	258,85	226,35
<b>Vermögensbildung</b>							<b>in % der gesamten verfügbaren Einkommen</b>
Sachvermögensbildung <sup>1)</sup>			2,4	3,8	4,4	4,4	1,9
Nichtfinanzielle Kapitalgesellschaften	S.11		1,3	2,5	3,1	2,9	0,4
Finanzielle Kapitalgesellschaften	S.12		0,0	0,0	0,0	0,1	0,0
Staat	S.13		-	0,1	-	0,1	0,3
Private Haushalte <sup>5)</sup>	S.14/S.15		1,2	1,2	1,3	1,2	1,1
Nettokreditgewährung an die übrige Welt <sup>6)</sup>			10,3	9,4	9,5	8,9	8,2
Insgesamt			12,7	13,1	13,9	13,3	10,2
<b>Sparen <sup>7)</sup></b>							
Nichtfinanzielle Kapitalgesellschaften	S.11		4,2	4,1	2,9	3,2	3,2
Finanzielle Kapitalgesellschaften	S.12		-	0,3	-	0,3	-
Staat	S.13		1,3	1,5	2,3	1,9	-
Private Haushalte <sup>5)</sup>	S.14/S.15		7,4	7,8	8,0	7,9	12,2
Insgesamt	S.1		12,7	13,1	13,9	13,3	10,2

<sup>1</sup> Nettoanlageinvestitionen und Vorratsveränderung sowie Nettozugang an nichtproduzierten Vermögensgütern. <sup>2</sup> Kreditinstitute einschl. Deutsche Bundesbank, Bausparkassen und Geldmarktfonds. <sup>3</sup> Einschl. Investmentfonds <sup>4</sup> Einschl. Pensionskassen und -fonds, Sterbekassen sowie berufsständische Versorgungswerke und

Zusatzversorgungseinrichtungen. <sup>5</sup> Einschl. private Organisationen ohne Erwerbszweck. <sup>6</sup> Entspricht der Differenz zwischen Sparen und Sachvermögensbildung im Inland. <sup>7</sup> Einschl. Vermögensübertragungen (netto). <sup>8</sup> Entspricht der Nettokreditgewährung an die übrige Welt.

## I. Gesamtwirtschaft (konsolidiert)

### 2. Geldvermögensbildung und Außenfinanzierung

Position	ESVG 2010	2016	2017	2018	2019	2020	2021
<b>Geldvermögensbildung</b>							<b>Mrd €</b>
Nichtfinanzielle Kapitalgesellschaften	S.11	129,38	191,51	149,69	87,65	229,13	225,67
Staat	S.13	16,43	24,31	9,73	30,00	126,01	36,86
Private Haushalte <sup>1)</sup>	S.14/S.15	211,23	233,16	255,14	279,10	391,59	378,42
<b>Nichtfinanzielle Sektoren insgesamt</b>		<b>357,04</b>	<b>448,98</b>	<b>414,57</b>	<b>396,74</b>	<b>746,74</b>	<b>640,94</b>
Finanzielle Kapitalgesellschaften	S.12	630,37	418,57	551,38	506,15	886,32	1 237,14
Monetäre Finanzinstitute <sup>2)</sup>	S.121-S.123	384,60	293,28	291,35	233,24	595,44	832,80
Sonstige Finanzinstitute <sup>3)</sup>	S.124-S.127	148,95	47,95	172,48	162,54	227,12	316,41
Versicherungen <sup>4)</sup>	S.128/S.129	96,83	77,34	87,56	110,37	63,76	87,93
<b>Inländische Sektoren insgesamt</b>	<b>S.1</b>	<b>987,42</b>	<b>867,55</b>	<b>965,95</b>	<b>902,89</b>	<b>1 633,06</b>	<b>1 878,08</b>
darunter: gegenüber der übrigen Welt		351,70	354,22	403,42	250,71	650,93	728,16
<b>Außenfinanzierung</b>							
Nichtfinanzielle Kapitalgesellschaften	S.11	123,27	128,31	168,80	150,46	205,19	238,51
Staat	S.13	- 19,94	- 19,35	- 54,71	- 21,10	271,26	169,31
Private Haushalte <sup>1)</sup>	S.14/S.15	47,53	56,46	66,04	83,50	84,19	100,52
<b>Nichtfinanzielle Sektoren insgesamt</b>		<b>150,85</b>	<b>165,43</b>	<b>180,13</b>	<b>212,85</b>	<b>560,65</b>	<b>508,34</b>
Finanzielle Kapitalgesellschaften	S.12	637,30	428,28	532,02	503,22	898,96	1 246,36
Monetäre Finanzinstitute <sup>2)</sup>	S.121-S.123	379,58	301,34	275,27	222,44	597,35	823,57
Sonstige Finanzinstitute <sup>3)</sup>	S.124-S.127	156,34	49,39	176,77	168,56	235,69	327,07
Versicherungen <sup>4)</sup>	S.128/S.129	101,38	77,55	79,99	112,23	65,91	95,73
<b>Inländische Sektoren insgesamt</b>	<b>S.1</b>	<b>788,16</b>	<b>593,70</b>	<b>712,15</b>	<b>716,08</b>	<b>1 459,61</b>	<b>1 754,70</b>
darunter: gegenüber der übrigen Welt		152,45	80,38	149,62	63,90	477,48	604,78
<b>Nettogeldvermögensbildung</b>							
Nichtfinanzielle Sektoren		206,19	283,55	234,44	183,89	186,09	132,60
Finanzielle Kapitalgesellschaften	S.12	- 6,93	- 9,70	19,36	2,92	- 12,64	- 9,22
<b>Inländische Sektoren insgesamt <sup>5)</sup></b>	<b>S.1</b>	<b>199,26</b>	<b>273,85</b>	<b>253,80</b>	<b>186,81</b>	<b>173,45</b>	<b>123,38</b>
Nachrichtlich: Statistische Differenz <sup>6)</sup>		- 69,84	19,36	- 13,12	- 72,03	- 52,89	- 122,10
<b>Geldvermögensbildung</b>							<b>in % der gesamten verfügbaren Einkommen</b>
Nichtfinanzielle Kapitalgesellschaften	S.11	4,9	7,0	5,3	3,0	8,3	7,7
Finanzielle Kapitalgesellschaften	S.12	24,1	15,4	19,5	17,4	32,2	42,1
Staat	S.13	0,6	0,9	0,3	1,0	4,6	1,3
Private Haushalte <sup>1)</sup>	S.14/S.15	8,1	8,6	9,0	9,6	14,2	12,9
<b>Inländische Sektoren insgesamt</b>	<b>S.1</b>	<b>37,7</b>	<b>31,9</b>	<b>34,2</b>	<b>31,1</b>	<b>59,3</b>	<b>64,0</b>
darunter: gegenüber der übrigen Welt		13,4	13,0	14,3	8,6	23,6	24,8
<b>Außenfinanzierung</b>							
Nichtfinanzielle Kapitalgesellschaften	S.11	4,7	4,7	6,0	5,2	7,4	8,1
Finanzielle Kapitalgesellschaften	S.12	24,4	15,8	18,9	17,3	32,6	42,4
Staat	S.13	- 0,8	- 0,7	- 1,9	- 0,7	9,8	5,8
Private Haushalte <sup>1)</sup>	S.14/S.15	1,8	2,1	2,3	2,9	3,1	3,4
<b>Inländische Sektoren insgesamt</b>	<b>S.1</b>	<b>30,1</b>	<b>21,9</b>	<b>25,2</b>	<b>24,7</b>	<b>53,0</b>	<b>59,8</b>
darunter: gegenüber der übrigen Welt		5,8	3,0	5,3	2,2	17,3	20,6

<sup>1</sup> Einschl. private Organisationen ohne Erwerbszweck. <sup>2</sup> Kreditinstitute einschl. Deutsche Bundesbank, Bausparkassen und Geldmarktfonds. <sup>3</sup> Einschl. Investmentfonds. <sup>4</sup> Einschl. Pensionskassen und -fonds, Sterbekassen sowie berufsständische Versorgungswerke und Zusatzversorgungseinrichtungen. <sup>5</sup> Entspricht der

Nettokreditgewährung an die übrige Welt einschl. statistischer Differenz. <sup>6</sup> Entspricht dem Restposten im Finanzierungskonto der übrigen Welt aufgrund der statistisch nicht aufliegenden Vorgänge im Zahlungsverkehr mit der übrigen Welt.

I. Gesamtwirtschaft (konsolidiert)

3. Geldvermögen und Verbindlichkeiten

Position	ESVG 2010	2016	2017	2018	2019	2020	2021
<b>Geldvermögen</b>		<b>Bestand am Jahresende in Mrd €</b>					
Nichtfinanzielle Kapitalgesellschaften	S.11	3 442,3	3 719,0	3 839,4	4 140,7	4 362,9	4 865,6
Staat	S.13	1 233,3	1 267,1	1 294,1	1 392,7	1 557,2	1 620,8
Private Haushalte <sup>1)</sup>	S.14/S.15	5 815,7	6 141,7	6 270,7	6 772,7	7 227,0	7 833,6
<b>Nichtfinanzielle Sektoren insgesamt</b>		<b>10 491,2</b>	<b>11 127,8</b>	<b>11 404,2</b>	<b>12 306,0</b>	<b>13 147,2</b>	<b>14 320,0</b>
Finanzielle Kapitalgesellschaften	S.12	12 724,5	12 911,5	13 374,7	14 639,2	15 754,3	16 800,1
Monetäre Finanzinstitute <sup>2)</sup>	S.121-S.123	7 839,2	7 870,8	8 095,8	8 639,0	9 279,8	9 752,7
Sonstige Finanzinstitute <sup>3)</sup>	S.124-S.127	2 466,2	2 557,0	2 604,8	3 014,6	3 454,3	3 951,4
Versicherungen <sup>4)</sup>	S.128/S.129	2 419,1	2 483,6	2 674,1	2 985,6	3 020,2	3 096,0
<b>Inländische Sektoren insgesamt</b>	<b>S.1</b>	<b>23 215,7</b>	<b>24 039,3</b>	<b>24 778,9</b>	<b>26 945,2</b>	<b>28 901,5</b>	<b>31 120,1</b>
darunter: gegenüber der übrigen Welt <sup>5)</sup>		8 222,6	8 422,6	8 742,7	9 580,1	10 391,3	11 250,3
<b>Verbindlichkeiten</b>							
Nichtfinanzielle Kapitalgesellschaften	S.11	5 321,6	5 665,9	5 477,8	6 125,7	6 417,6	7 051,2
Staat	S.13	2 414,6	2 366,0	2 329,0	2 349,8	2 656,4	2 778,0
Private Haushalte <sup>1)</sup>	S.14/S.15	1 687,7	1 746,5	1 790,9	1 876,3	1 961,8	2 061,1
<b>Nichtfinanzielle Sektoren insgesamt</b>		<b>9 423,9</b>	<b>9 778,4</b>	<b>9 597,7</b>	<b>10 351,8</b>	<b>11 035,9</b>	<b>11 890,2</b>
Finanzielle Kapitalgesellschaften	S.12	12 488,1	12 835,4	13 377,6	14 501,5	15 646,8	16 711,9
Monetäre Finanzinstitute <sup>2)</sup>	S.121-S.123	7 488,7	7 565,2	7 761,8	8 261,5	8 954,9	9 469,1
Sonstige Finanzinstitute <sup>3)</sup>	S.124-S.127	2 621,0	2 776,6	2 893,5	3 319,1	3 676,4	4 091,3
Versicherungen <sup>4)</sup>	S.128/S.129	2 378,5	2 493,6	2 722,3	2 920,9	3 015,6	3 151,6
<b>Inländische Sektoren insgesamt</b>	<b>S.1</b>	<b>21 912,0</b>	<b>22 613,8</b>	<b>22 975,3</b>	<b>24 853,3</b>	<b>26 682,7</b>	<b>28 602,1</b>
darunter: gegenüber der übrigen Welt		7 038,2	7 114,4	7 060,5	7 634,8	8 339,4	8 906,2
<b>Nettogeldvermögen</b>							
Nichtfinanzielle Sektoren		1 067,3	1 349,4	1 806,6	1 954,2	2 111,3	2 429,8
Finanzielle Kapitalgesellschaften	S.12	236,4	76,1	- 3,0	137,7	107,5	88,2
<b>Inländische Sektoren insgesamt <sup>5) 6)</sup></b>	<b>S.1</b>	<b>1 184,5</b>	<b>1 308,1</b>	<b>1 682,2</b>	<b>1 945,4</b>	<b>2 051,9</b>	<b>2 344,1</b>
<b>Geldvermögen</b>		<b>in % der gesamten verfügbaren Einkommen</b>					
Nichtfinanzielle Kapitalgesellschaften	S.11	131,5	136,9	136,1	142,6	158,4	165,7
Finanzielle Kapitalgesellschaften	S.12	486,2	475,2	474,0	504,2	571,9	572,1
Staat	S.13	47,1	46,6	45,9	48,0	56,5	55,2
Private Haushalte <sup>1)</sup>	S.14/S.15	222,2	226,1	222,2	233,3	262,4	266,7
<b>Inländische Sektoren insgesamt</b>	<b>S.1</b>	<b>887,1</b>	<b>884,8</b>	<b>878,1</b>	<b>928,1</b>	<b>1 049,2</b>	<b>1 059,7</b>
darunter: gegenüber der übrigen Welt		314,2	310,0	309,8	330,0	377,2	383,1
<b>Verbindlichkeiten</b>							
Nichtfinanzielle Kapitalgesellschaften	S.11	203,4	208,5	194,1	211,0	233,0	240,1
Finanzielle Kapitalgesellschaften	S.12	477,2	472,4	474,1	499,5	568,0	569,1
Staat	S.13	92,3	87,1	82,5	80,9	96,4	94,6
Private Haushalte <sup>1)</sup>	S.14/S.15	64,5	64,3	63,5	64,6	71,2	70,2
<b>Inländische Sektoren insgesamt</b>	<b>S.1</b>	<b>837,3</b>	<b>832,3</b>	<b>814,2</b>	<b>856,0</b>	<b>968,7</b>	<b>973,9</b>
darunter: gegenüber der übrigen Welt		268,9	261,9	250,2	263,0	302,7	303,3

<sup>1</sup> Einschl. private Organisationen ohne Erwerbszweck. <sup>2</sup> Kreditinstitute einschl. Deutsche Bundesbank, Bausparkassen und Geldmarktfonds. <sup>3</sup> Einschl. Investmentfonds.  
<sup>4</sup> Einschl. Pensionskassen und -fonds, Sterbekassen sowie berufs ständische

Versorgungswerke und Zusatzversorgungseinrichtungen. <sup>5</sup> Ohne Währungsgold.  
<sup>6</sup> Entspricht den Nettoforderungen gegenüber der übrigen Welt.

## II. Nichtfinanzielle Kapitalgesellschaften (Sektor S.11 unkonsolidiert)

### 1. Geldvermögensbildung und Außenfinanzierung

Mrd €

Position	ESVG 2010	2016	2017	2018	2019	2020	2021
<b>Geldvermögensbildung</b>							
Währungsgold und Sonderziehungsrechte	F.1	.	.	.	.	.	.
Bargeld und Einlagen	F.2	34,62	28,40	26,15	17,93	96,81	40,12
Bargeld	F.21	0,81	0,06	0,32	0,07	0,60	0,31
Sichteinlagen	F.22	26,30	25,72	14,37	42,72	66,87	43,10
Sonstige Einlagen	F.29	7,50	2,63	12,10	24,72	30,54	3,29
Termineinlagen <sup>1)</sup>		6,91	2,54	12,84	24,08	32,17	2,40
kurzfristige Termineinlagen		0,69	1,52	10,09	23,48	35,98	3,17
langfristige Termineinlagen		6,22	4,06	2,75	0,60	3,81	0,77
Sparbriefe		0,76	0,15	1,01	0,30	0,80	0,45
Spareinlagen		0,16	0,07	0,27	0,35	0,82	0,45
kurzfristige Spareinlagen		0,18	0,02	0,25	0,33	0,57	0,40
langfristige Spareinlagen		0,02	0,05	0,02	0,02	0,25	0,04
Schuldverschreibungen	F.3	1,89	7,53	5,23	2,37	2,99	3,12
kurzfristige Schuldverschreibungen	F.31	0,86	2,97	1,42	1,29	1,27	2,27
langfristige Schuldverschreibungen	F.32	1,03	4,55	3,81	1,08	1,72	0,85
nachrichtlich:							
Schuldverschreibungen inländischer Sektoren		2,90	3,64	0,63	0,58	1,38	1,34
nichtfinanzieller Kapitalgesellschaften		0,63	0,61	0,58	0,49	0,17	0,74
finanzieller Kapitalgesellschaften		2,76	0,52	1,39	0,64	0,12	1,08
des Staates		0,77	2,50	1,34	0,43	1,44	0,48
Schuldverschreibungen des Auslands		1,01	3,88	4,59	1,79	1,61	1,79
Kredite	F.4	2,12	59,17	2,38	1,49	9,65	50,00
kurzfristige Kredite	F.41	8,95	1,37	23,56	12,60	7,30	38,01
langfristige Kredite	F.42	11,07	60,53	25,94	14,09	2,36	11,99
nachrichtlich:							
Kredite an inländische Sektoren		0,14	21,43	6,49	26,04	1,15	9,49
nichtfinanzielle Kapitalgesellschaften		23,12	46,43	4,52	28,14	12,27	7,11
finanzielle Kapitalgesellschaften ohne MFI		22,80	25,42	1,60	1,86	10,57	2,38
Staat		0,18	0,41	0,36	0,24	0,55	0,00
Private Haushalte		.	.	.	.	.	.
Kredite an das Ausland		2,26	37,74	8,87	24,55	8,51	40,51
Anteilsrechte und Anteile an Investmentfonds	F.5	87,10	71,33	158,27	115,90	110,30	151,31
Anteilsrechte	F.51	81,69	63,24	156,26	106,90	97,53	129,55
Börsennotierte Aktien inländischer Sektoren	F.511	22,91	3,82	18,54	6,18	77,97	15,33
nichtfinanzieller Kapitalgesellschaften		22,59	3,76	17,99	4,62	78,06	16,89
finanzieller Kapitalgesellschaften		0,31	0,06	0,55	1,55	0,09	1,56
Börsennotierte Aktien des Auslands	F.511	10,88	6,99	4,08	7,26	6,63	5,69
Nicht börsennotierte Aktien	F.512	1,73	7,69	34,77	50,80	119,25	55,37
Sonstige Anteilsrechte	F.519	46,17	52,38	107,03	42,67	49,61	53,16
Anteile an Investmentfonds	F.52	5,41	8,09	2,01	9,00	12,77	21,76
Geldmarktfonds	F.521	0,62	0,85	0,53	1,78	3,79	0,66
Sonstige Investmentfonds	F.522	4,80	8,94	2,54	7,22	8,99	21,10
Ansprüche an Versicherungs-, Alterssicherungs- und Standardgarantie-Systeme	F.6	2,21	1,59	0,46	1,81	2,76	2,87
Finanzderivate und Mitarbeiteraktienoptionen	F.7	4,32	11,54	1,99	0,62	27,52	10,14
Sonstige Forderungen	F.8	10,13	136,27	18,53	64,82	47,61	83,56
darunter:							
Handelskredite und Anzahlungen	F.81	30,56	63,24	58,87	6,37	6,06	162,92
<b>Insgesamt</b>	<b>F</b>	<b>129,97</b>	<b>277,69</b>	<b>208,24</b>	<b>66,33</b>	<b>223,30</b>	<b>341,12</b>

<sup>1</sup> Einschl. Bauspareinlagen.

## II. Nichtfinanzielle Kapitalgesellschaften (Sektor S.11 unkonsolidiert)

Mrd €

Position	ESVG 2010	2016	2017	2018	2019	2020	2021
<b>Außenfinanzierung</b>							
Währungsgold und Sonderziehungsrechte	F.1	.	.	.	.	.	.
Bargeld und Einlagen	F.2	.	.	.	.	.	.
Bargeld	F.21	.	.	.	.	.	.
Sichteinlagen	F.22	.	.	.	.	.	.
Sonstige Einlagen	F.29	.	.	.	.	.	.
Termineinlagen <sup>1)</sup>		.	.	.	.	.	.
kurzfristige Termineinlagen		.	.	.	.	.	.
langfristige Termineinlagen		.	.	.	.	.	.
Sparbriefe		.	.	.	.	.	.
Spareinlagen		.	.	.	.	.	.
kurzfristige Spareinlagen		.	.	.	.	.	.
langfristige Spareinlagen		.	.	.	.	.	.
Schuldverschreibungen	F.3	23,71	8,56	0,47	20,52	36,63	20,86
kurzfristige Schuldverschreibungen	F.31	- 0,15	0,60	3,38	4,88	- 4,40	2,51
langfristige Schuldverschreibungen	F.32	23,85	7,95	- 2,91	15,64	41,02	18,35
nachrichtlich:							
Schuldverschreibungen erworben von inländischen Sektoren		10,42	6,56	3,45	6,61	18,12	9,15
nichtfinanzielle Kapitalgesellschaften		0,63	- 0,61	0,58	0,49	- 0,17	0,74
finanzielle Kapitalgesellschaften		9,70	8,63	2,87	5,31	19,86	9,10
Staat		0,01	0,01	0,01	0,47	- 0,22	0,09
Private Haushalte		0,08	- 1,47	- 0,01	0,34	- 1,35	- 0,78
Schuldverschreibungen erworben vom Ausland		13,29	2,00	- 2,99	13,91	18,51	11,72
Kredite	F.4	50,72	116,69	149,18	82,55	80,70	91,41
kurzfristige Kredite	F.41	15,60	- 12,03	69,79	26,32	- 12,02	47,44
langfristige Kredite	F.42	35,12	128,72	79,39	56,24	92,71	43,97
nachrichtlich:							
Kredite inländischer Sektoren		24,68	50,03	70,53	29,31	32,78	65,14
nichtfinanzieller Kapitalgesellschaften		- 23,12	46,43	4,52	- 28,14	- 12,27	7,11
Monetäre Finanzinstitute		6,82	32,81	58,25	57,26	- 3,68	38,64
finanzieller Kapitalgesellschaften ohne MFI		38,76	- 27,39	6,34	- 0,44	12,90	4,55
des Staates		2,21	- 1,82	1,41	0,64	35,82	14,83
Kredite vom Ausland		26,05	66,66	78,65	53,25	47,92	26,26
Anteilsrechte und Anteile an Investmentfonds	F.5	16,98	31,79	17,15	11,69	60,37	61,44
Anteilsrechte	F.51	16,98	31,79	17,15	11,69	60,37	61,44
Börsennotierte Aktien erworben von inländischen Sektoren	F.511	27,25	8,59	73,05	- 24,77	- 62,25	26,37
nichtfinanzielle Kapitalgesellschaften		22,59	- 3,76	17,99	4,62	- 78,06	16,89
finanzielle Kapitalgesellschaften		- 2,09	11,24	46,83	- 33,41	3,47	- 2,39
Staat		0,07	0,51	0,53	- 0,01	0,26	- 0,09
Private Haushalte		6,67	0,60	7,70	4,03	12,08	11,96
Börsennotierte Aktien erworben vom Ausland	F.511	- 25,73	- 4,25	- 31,77	- 1,16	10,09	18,96
Nicht börsennotierte Aktien	F.512	- 0,83	- 0,52	0,12	- 1,09	68,47	3,84
Sonstige Anteilsrechte	F.519	16,30	27,97	- 24,25	38,70	44,07	12,27
Anteile an Investmentfonds	F.52	.	.	.	.	.	.
Geldmarktfonds	F.521	.	.	.	.	.	.
Sonstige Investmentfonds	F.522	.	.	.	.	.	.
Verbindlichkeiten gegenüber Versicherungs-, Alterssicherungs- und Standardgarantie-Systemen	F.6	3,22	6,89	6,08	7,55	5,84	5,84
Finanzderivate und Mitarbeiteraktioptionen	F.7	- 1,80	1,35	- 0,49	- 1,38	0,54	20,02
Sonstige Verbindlichkeiten	F.8	31,03	49,22	54,96	8,21	15,29	154,39
darunter:							
Handelskredite und Anzahlungen	F.81	31,03	49,22	54,96	8,21	15,29	154,39
Insgesamt	F	123,86	214,49	227,35	129,14	199,36	353,95

<sup>1</sup> Einschl. Bauspareinlagen.

## II. Nichtfinanzielle Kapitalgesellschaften (Sektor S.11 unkonsolidiert)

### 2. Geldvermögen und Verbindlichkeiten

Stand am Jahresende; Mrd €

Position	ESVG 2010	2016	2017	2018	2019	2020	2021
<b>Geldvermögen</b>							
Währungsgold und Sonderziehungsrechte	AF.1	.	.	.	.	.	.
Bargeld und Einlagen	AF.2	537,5	571,6	582,8	578,6	717,6	721,9
Bargeld	AF.21	7,6	7,6	7,3	7,4	6,6	7,0
Sichteinlagen	AF.22	400,0	426,3	440,1	482,9	550,0	588,5
Sonstige Einlagen	AF.29	129,9	137,7	135,3	88,3	161,0	126,5
Termineinlagen <sup>1)</sup>		117,1	124,7	123,2	76,9	151,1	117,6
kurzfristige Termineinlagen		91,8	95,3	92,3	46,6	125,9	91,8
langfristige Termineinlagen		25,3	29,4	30,9	30,3	25,3	25,7
Sparbriefe		6,1	6,5	5,4	5,1	4,3	3,8
Spareinlagen		6,6	6,5	6,8	6,4	5,6	5,1
kurzfristige Spareinlagen		5,8	5,8	6,2	5,8	5,2	4,8
langfristige Spareinlagen		0,8	0,8	0,7	0,6	0,3	0,3
Schuldverschreibungen	AF.3	55,0	47,0	50,8	49,6	51,5	54,6
kurzfristige Schuldverschreibungen	AF.31	6,5	3,5	4,9	3,7	4,8	7,4
langfristige Schuldverschreibungen	AF.32	48,5	43,5	45,9	45,9	46,7	47,2
nachrichtlich:							
Schuldverschreibungen inländischer Sektoren		24,6	21,1	21,3	21,1	22,1	23,3
nichtfinanzieller Kapitalgesellschaften		4,6	4,0	4,5	5,0	4,7	5,3
finanzieller Kapitalgesellschaften		13,1	12,7	13,8	13,6	13,4	14,5
des Staates		7,0	4,4	3,0	2,6	4,0	3,5
Schuldverschreibungen des Auslands		30,4	25,8	29,5	28,4	29,4	31,3
Kredite	AF.4	682,6	732,8	731,9	731,9	725,0	778,0
kurzfristige Kredite	AF.41	535,9	530,6	555,0	568,5	566,1	605,1
langfristige Kredite	AF.42	146,6	202,2	177,0	163,5	158,8	172,9
nachrichtlich:							
Kredite an inländische Sektoren		412,6	434,0	440,5	414,5	413,3	422,8
nichtfinanzielle Kapitalgesellschaften		317,1	363,5	368,0	339,9	327,6	334,7
finanzielle Kapitalgesellschaften ohne MFI		89,2	63,8	65,4	67,3	77,8	80,2
Staat		6,3	6,7	7,1	7,3	7,9	7,9
Private Haushalte		0,0	0,0	0,0	0,0	0,0	0,0
Kredite an das Ausland		270,0	298,8	291,4	317,4	311,7	355,2
Anteilsrechte und Anteile an Investmentfonds	AF.5	1 953,5	2 135,7	2 231,7	2 439,7	2 534,7	2 884,4
Anteilsrechte	AF.51	1 791,9	1 964,2	2 065,4	2 249,7	2 330,0	2 644,3
Börsennotierte Aktien inländischer Sektoren	AF.511	292,3	332,2	302,6	342,0	307,0	393,0
nichtfinanzieller Kapitalgesellschaften		286,2	325,3	296,0	332,9	298,9	384,9
finanzieller Kapitalgesellschaften		6,1	6,8	6,6	9,0	8,1	8,0
Börsennotierte Aktien des Auslands	AF.511	44,5	48,3	39,9	52,2	68,1	73,5
Nicht börsennotierte Aktien	AF.512	862,4	946,8	1 021,9	1 136,9	1 207,7	1 344,5
Sonstige Anteilsrechte	AF.519	592,8	636,9	700,9	718,7	747,2	833,2
Anteile an Investmentfonds	AF.52	161,6	171,5	166,4	190,0	204,7	240,2
Geldmarktfonds	AF.521	2,4	1,6	1,0	3,2	7,0	7,6
Sonstige Investmentfonds	AF.522	159,2	170,0	165,4	186,8	197,7	232,5
Ansprüche an Versicherungs-, Alterssicherungs- und Standardgarantie-Systeme	AF.6	50,2	54,2	56,3	59,2	62,1	64,8
Finanzderivate und Mitarbeiteraktienoptionen	AF.7	36,9	34,2	33,3	31,6	31,1	26,0
Sonstige Forderungen	AF.8	1 004,4	1 107,4	1 174,9	1 251,2	1 236,0	1 446,3
darunter:							
Handelskredite und Anzahlungen	AF.81	810,3	872,7	938,6	954,3	959,3	1 128,8
Insgesamt	AF	4 320,0	4 683,0	4 861,7	5 141,7	5 358,0	5 976,0

<sup>1</sup> Einschl. Bauspareinlagen.

## II. Nichtfinanzielle Kapitalgesellschaften (Sektor S.11 unkonsolidiert)

Stand am Jahresende; Mrd €

Position	ESVG 2010	2016	2017	2018	2019	2020	2021
<b>Verbindlichkeiten</b>							
Währungsgold und Sonderziehungsrechte	AF.1	.	.	.	.	.	.
Bargeld und Einlagen	AF.2	.	.	.	.	.	.
Bargeld	AF.21	.	.	.	.	.	.
Sichteinlagen	AF.22	.	.	.	.	.	.
Sonstige Einlagen	AF.29	.	.	.	.	.	.
Termineinlagen <sup>1)</sup>		.	.	.	.	.	.
kurzfristige Termineinlagen		.	.	.	.	.	.
langfristige Termineinlagen		.	.	.	.	.	.
Sparbriefe		.	.	.	.	.	.
Spareinlagen		.	.	.	.	.	.
kurzfristige Spareinlagen		.	.	.	.	.	.
langfristige Spareinlagen		.	.	.	.	.	.
Schuldverschreibungen	AF.3	183,8	210,6	181,3	204,7	249,6	252,2
kurzfristige Schuldverschreibungen	AF.31	2,9	3,4	6,8	11,9	7,1	9,6
langfristige Schuldverschreibungen	AF.32	180,9	207,2	174,5	192,9	242,5	242,5
nachrichtlich:							
Schuldverschreibungen erworben von inländischen Sektoren		70,9	73,2	70,1	77,7	96,0	100,6
nichtfinanzielle Kapitalgesellschaften		4,6	4,0	4,5	5,0	4,7	5,3
finanzielle Kapitalgesellschaften		50,3	54,5	51,5	57,8	78,1	83,2
Staat		0,1	0,1	0,1	0,6	0,4	0,4
Private Haushalte		15,9	14,5	14,0	14,4	12,8	11,8
Schuldverschreibungen erworben vom Ausland		112,9	137,3	111,1	127,0	153,6	151,5
Kredite	AF.4	1 824,8	1 909,9	2 091,5	2 177,1	2 251,6	2 352,9
kurzfristige Kredite	AF.41	731,9	719,4	801,9	831,3	813,1	864,2
langfristige Kredite	AF.42	1 092,9	1 190,5	1 289,7	1 345,8	1 438,4	1 488,7
nachrichtlich:							
Kredite inländischer Sektoren		1 218,0	1 262,4	1 315,8	1 356,5	1 385,9	1 452,0
nichtfinanzieller Kapitalgesellschaften		317,1	363,5	368,0	339,9	327,6	334,7
Monetäre Finanzinstitute		727,9	756,1	800,7	857,5	852,4	892,2
finanzieller Kapitalgesellschaften ohne MFI		121,0	93,6	97,5	108,7	118,5	123,6
des Staates		52,1	49,3	49,6	50,4	87,4	101,6
Kredite vom Ausland		606,8	647,5	775,8	820,6	865,7	900,9
Anteilsrechte und Anteile an Investmentfonds	AF.5	2 782,4	3 076,9	2 702,2	3 096,8	3 260,9	3 689,0
Anteilsrechte	AF.51	2 782,4	3 076,9	2 702,2	3 096,8	3 260,9	3 689,0
Börsennotierte Aktien erworben von inländischen Sektoren	AF.511	630,6	721,1	660,2	734,1	739,9	924,7
nichtfinanzielle Kapitalgesellschaften		286,2	325,3	296,0	332,9	298,9	384,9
finanzielle Kapitalgesellschaften		123,4	149,3	162,6	158,0	171,9	210,2
Staat		41,2	46,0	41,6	51,8	56,3	69,9
Private Haushalte		179,8	200,4	159,9	191,3	212,8	259,7
Börsennotierte Aktien erworben vom Ausland	AF.511	837,1	960,7	763,9	958,6	995,6	1 126,4
Nicht börsennotierte Aktien	AF.512	465,1	517,6	424,8	512,2	589,5	689,6
Sonstige Anteilsrechte	AF.519	849,5	877,5	853,3	892,0	936,0	948,3
Anteile an Investmentfonds	AF.52	.	.	.	.	.	.
Geldmarktfonds	AF.521	.	.	.	.	.	.
Sonstige Investmentfonds	AF.522	.	.	.	.	.	.
Verbindlichkeiten gegenüber Versicherungs-, Alterssicherungs- und Standardgarantie-Systemen	AF.6	256,8	263,7	269,8	277,3	283,1	289,0
Finanzderivate und Mitarbeiteraktioptionen	AF.7	77,3	63,4	65,7	68,8	83,3	47,7
Sonstige Verbindlichkeiten	AF.8	1 074,2	1 105,4	1 189,7	1 302,0	1 284,2	1 530,8
darunter:							
Handelskredite und Anzahlungen	AF.81	741,2	789,1	847,9	858,5	866,6	1 028,4
Insgesamt	AF	6 199,3	6 629,9	6 500,1	7 126,7	7 412,7	8 161,6

<sup>1</sup> Einschl. Bauspareinlagen.

### III. Inländische finanzielle Kapitalgesellschaften (Sektor S.12 unkonsolidiert)

#### 1. Geldvermögensbildung und Außenfinanzierung

Mrd €

Position	ESVG 2010	2016	2017	2018	2019	2020	2021
<b>Geldvermögensbildung</b>							
Währungsgold und Sonderziehungsrechte	F.1	- 0,25	- 0,95	0,39	0,26	- 0,63	32,48
Bargeld und Einlagen	F.2	308,86	294,76	29,60	- 105,59	968,58	513,46
Bargeld	F.21	7,17	6,31	8,73	2,89	4,33	1,99
Sichteinlagen	F.22	337,29	339,94	20,88	- 97,80	729,53	314,40
Sonstige Einlagen	F.29	- 35,61	- 51,49	0,00	- 10,68	234,72	197,08
Termineinlagen <sup>1)</sup>		- 32,12	- 48,22	1,67	- 9,84	235,87	198,69
kurzfristige Termineinlagen		- 92,74	- 71,45	80,24	15,69	- 56,65	115,09
langfristige Termineinlagen		60,62	23,23	- 78,57	- 25,54	292,52	83,60
Sparbriefe		- 3,50	- 3,31	- 1,63	- 0,87	- 1,13	- 1,55
Spareinlagen		0,01	0,03	- 0,04	0,03	- 0,03	- 0,06
kurzfristige Spareinlagen		0,02	0,04	- 0,04	0,04	- 0,02	- 0,06
langfristige Spareinlagen		- 0,01	- 0,01	- 0,00	- 0,01	- 0,01	- 0,00
Schuldverschreibungen	F.3	210,53	158,00	103,66	82,85	302,51	224,59
kurzfristige Schuldverschreibungen	F.31	- 4,48	4,98	0,79	14,84	48,88	- 0,44
langfristige Schuldverschreibungen	F.32	215,01	153,01	102,87	68,00	253,63	225,03
nachrichtlich:							
Schuldverschreibungen inländischer Sektoren		158,20	96,49	48,65	0,84	248,06	233,25
nichtfinanzieller Kapitalgesellschaften		9,70	8,63	2,87	5,31	19,86	9,10
finanzieller Kapitalgesellschaften		21,10	0,58	18,17	2,31	44,07	22,00
des Staates		127,41	87,29	27,60	- 6,79	184,12	202,15
Schuldverschreibungen des Auslands		52,33	61,50	55,02	82,01	54,45	- 8,66
Kredite	F.4	127,44	72,22	160,38	182,86	170,67	217,90
kurzfristige Kredite	F.41	21,07	- 26,60	16,69	42,12	33,03	73,30
langfristige Kredite	F.42	106,36	98,82	143,70	140,74	137,63	144,59
nachrichtlich:							
Kredite an inländische Sektoren		103,64	45,77	113,15	150,18	125,21	165,05
nichtfinanzielle Kapitalgesellschaften		45,58	5,42	64,60	56,81	9,22	43,20
finanzielle Kapitalgesellschaften ohne MFI		15,16	2,03	8,91	27,96	6,34	14,81
Staat		- 4,86	- 17,24	- 25,51	- 17,49	25,44	7,92
Private Haushalte		47,76	55,57	65,14	82,90	84,21	99,12
Kredite an das Ausland		23,79	26,45	47,24	32,67	45,46	52,84
Anteilsrechte und Anteile an Investmentfonds	F.5	142,61	121,41	129,97	170,77	131,48	214,61
Anteilsrechte	F.51	30,85	18,09	44,57	28,89	38,89	55,50
Börsennotierte Aktien inländischer Sektoren	F.511	- 2,18	12,34	49,54	- 42,12	0,54	- 0,93
nichtfinanzieller Kapitalgesellschaften		- 2,09	11,24	46,83	- 33,41	3,47	- 2,39
finanzieller Kapitalgesellschaften		- 0,09	1,11	2,71	- 8,70	- 2,92	1,46
Börsennotierte Aktien des Auslands	F.511	6,10	2,17	17,55	17,65	14,53	30,47
Nicht börsennotierte Aktien	F.512	16,07	11,01	10,30	1,36	- 4,57	5,40
Sonstige Anteilsrechte	F.519	10,86	- 7,43	- 32,81	52,00	28,39	20,57
Anteile an Investmentfonds	F.52	111,76	103,32	85,40	141,87	92,58	159,11
Geldmarktfonds	F.521	1,94	6,22	0,85	4,38	- 0,31	- 2,52
Sonstige Investmentfonds	F.522	109,82	97,10	84,55	137,49	92,89	161,63
Ansprüche an Versicherungs-, Alterssicherungs- und Standardgarantie-Systeme	F.6	- 7,19	6,06	9,07	4,87	4,06	5,77
Finanzderivate und Mitarbeiteraktienoptionen	F.7	29,54	36,57	18,36	42,95	108,78	155,82
Sonstige Forderungen	F.8	21,24	- 47,94	56,40	110,86	- 8,98	126,08
darunter:							
Handelskredite und Anzahlungen	F.81	- 0,06	- 0,02	0,19	0,10	0,15	0,18
Insgesamt	F	832,78	640,12	507,84	489,83	1 676,46	1 490,71

<sup>1</sup> Einschl. Bauspareinlagen.



### III. Inländische finanzielle Kapitalgesellschaften (Sektor S.12 unkonsolidiert)

Mrd €

Position	ESVG 2010	2016	2017	2018	2019	2020	2021
<b>Außenfinanzierung</b>							
Währungsgold und Sonderziehungsrechte	F.1	– 0,00	0,00	1,59	3,36	3,09	32,24
Bargeld und Einlagen	F.2	546,08	488,74	171,01	39,74	1 332,29	838,33
Bargeld	F.21	10,40	10,81	14,58	24,42	34,43	26,95
Sichteinlagen	F.22	532,78	491,12	200,53	8,98	1 093,63	578,39
Sonstige Einlagen	F.29	2,90	– 13,19	– 44,10	6,35	204,24	232,99
Termineinlagen <sup>1)</sup>		19,72	1,52	– 28,81	15,91	225,37	238,47
kurzfristige Termineinlagen		– 36,92	– 34,84	1,94	38,32	– 75,61	131,69
langfristige Termineinlagen		56,64	36,37	– 30,75	– 22,41	300,98	106,78
Sparbriefe		– 7,99	– 8,51	– 10,57	– 5,71	– 6,29	– 5,76
Spareinlagen		– 8,83	– 6,21	– 4,72	– 3,85	– 14,85	0,28
kurzfristige Spareinlagen		1,94	1,12	0,92	– 0,93	– 7,41	3,59
langfristige Spareinlagen		– 10,77	– 7,33	– 5,64	– 2,92	– 7,43	– 3,31
Schuldverschreibungen	F.3	19,40	– 35,90	32,47	42,72	80,66	50,31
kurzfristige Schuldverschreibungen	F.31	– 1,25	– 4,91	– 4,26	8,61	– 8,62	6,32
langfristige Schuldverschreibungen	F.32	20,65	– 30,99	36,73	34,11	89,29	43,99
nachrichtlich:							
Schuldverschreibungen erworben von inländischen Sektoren		15,92	0,17	24,36	2,10	43,47	22,25
nichtfinanzielle Kapitalgesellschaften		– 2,76	– 0,52	1,39	– 0,64	0,12	1,08
finanzielle Kapitalgesellschaften		21,10	0,58	18,17	2,31	44,07	22,00
Staat		0,36	2,12	1,53	3,04	0,84	1,91
Private Haushalte		– 2,79	– 2,01	3,27	– 2,61	– 1,56	– 2,74
Schuldverschreibungen erworben vom Ausland		3,48	– 36,07	8,10	40,62	37,19	28,06
Kredite	F.4	26,31	– 5,41	38,51	46,22	75,07	81,95
kurzfristige Kredite	F.41	15,05	– 10,56	19,83	17,73	72,08	86,48
langfristige Kredite	F.42	11,26	5,15	18,68	28,49	2,98	– 4,53
nachrichtlich:							
Kredite inländischer Sektoren		37,96	– 23,39	10,52	29,82	16,91	17,19
nichtfinanzieller Kapitalgesellschaften		22,80	– 25,42	1,60	1,86	10,57	2,38
Monetäre Finanzinstitute		12,65	3,65	7,08	13,50	5,17	13,20
finanzieller Kapitalgesellschaften ohne MFI		2,51	– 1,62	1,83	14,46	1,17	1,62
des Staates		0,00	0,00	0,00	0,00	0,00	0,00
Kredite vom Ausland		– 11,64	17,98	27,99	16,39	58,16	64,76
Anteilsrechte und Anteile an Investmentfonds	F.5	120,26	103,34	149,93	138,71	121,59	175,95
Anteilsrechte	F.51	– 0,63	7,77	46,76	13,47	4,27	13,50
Börsennotierte Aktien erworben von inländischen Sektoren	F.511	3,54	1,39	6,43	– 4,01	1,29	1,49
nichtfinanzielle Kapitalgesellschaften		0,31	– 0,06	0,55	1,55	0,09	– 1,56
finanzielle Kapitalgesellschaften		– 0,09	1,11	2,71	– 8,70	– 2,92	1,46
Staat		0,00	0,02	– 0,01	0,05	0,00	– 0,05
Private Haushalte		3,31	0,33	3,18	3,09	4,13	1,63
Börsennotierte Aktien erworben vom Ausland	F.511	– 3,45	6,68	0,44	4,22	– 0,45	– 1,05
Nicht börsennotierte Aktien	F.512	– 1,80	– 1,14	– 2,05	5,23	2,51	0,80
Sonstige Anteilsrechte	F.519	1,08	0,83	41,94	8,03	0,92	12,27
Anteile an Investmentfonds	F.52	120,89	95,57	103,17	125,24	117,33	162,45
Geldmarktfonds	F.521	– 1,21	– 0,24	0,38	– 0,45	0,71	0,39
Sonstige Investmentfonds	F.522	122,10	95,81	102,80	125,69	116,61	162,06
Verbindlichkeiten gegenüber Versicherungs-, Alterssicherungs- und Standardgarantie-Systemen	F.6	67,69	90,97	86,22	104,36	99,92	105,11
Finanzderivate und Mitarbeiteraktioptionen	F.7	– 0,75	13,38	– 1,40	19,87	– 12,19	86,45
Sonstige Verbindlichkeiten	F.8	60,72	– 5,30	10,16	91,93	– 11,33	129,59
darunter:							
Handelskredite und Anzahlungen	F.81	0,17	– 0,11	0,09	0,06	0,03	0,03
Insgesamt	F	839,71	649,83	488,48	486,91	1 689,10	1 499,93

<sup>1</sup> Einschl. Bauspareinlagen.

### III. Inländische finanzielle Kapitalgesellschaften (Sektor S.12 unkonsolidiert)

#### 2. Geldvermögen und Verbindlichkeiten

Stand am Jahresende; Mrd €

Position	ESVG 2010	2016	2017	2018	2019	2020	2021
<b>Geldvermögen</b>							
Währungsgold und Sonderziehungsrechte	AF.1	134,2	131,3	135,8	161,2	180,9	220,3
Bargeld und Einlagen	AF.2	3 849,4	4 099,7	4 124,1	4 071,5	4 950,3	5 480,3
Bargeld	AF.21	28,1	34,4	42,1	45,0	49,3	51,3
Sichteinlagen	AF.22	1 669,2	2 000,1	2 019,9	1 942,9	2 680,6	3 000,3
Sonstige Einlagen	AF.29	2 152,1	2 065,3	2 062,2	2 083,7	2 220,4	2 428,8
Termineinlagen <sup>1)</sup>		2 129,0	2 045,4	2 044,0	2 066,3	2 204,3	2 415,1
kurzfristige Termineinlagen		564,1	478,2	563,4	609,1	501,6	619,7
langfristige Termineinlagen		1 564,9	1 567,2	1 480,6	1 457,2	1 702,7	1 795,4
Sparbriefe		22,9	19,6	18,0	17,1	15,8	13,5
Spareinlagen		0,2	0,3	0,2	0,3	0,2	0,2
kurzfristige Spareinlagen		0,2	0,3	0,2	0,3	0,2	0,2
langfristige Spareinlagen		0,0	0,0	0,0	0,0	0,0	0,0
Schuldverschreibungen	AF.3	2 850,7	2 940,9	3 006,9	3 214,4	3 561,1	3 697,7
kurzfristige Schuldverschreibungen	AF.31	17,0	19,8	20,2	35,3	82,9	82,6
langfristige Schuldverschreibungen	AF.32	2 833,6	2 921,2	2 986,7	3 179,1	3 478,2	3 615,1
nachrichtlich:							
Schuldverschreibungen inländischer Sektoren		1 158,8	1 183,4	1 224,7	1 248,6	1 510,6	1 700,1
nichtfinanzieller Kapitalgesellschaften		86,1	90,2	93,4	98,2	116,2	120,8
finanzieller Kapitalgesellschaften		478,9	457,9	468,0	482,7	531,7	543,7
des Staates		593,8	635,3	663,2	667,6	862,7	1 035,7
Schuldverschreibungen des Auslands		1 691,8	1 757,5	1 782,2	1 965,8	2 050,5	1 997,6
Kredite	AF.4	3 825,4	3 869,4	4 050,6	4 232,1	4 396,5	4 627,5
kurzfristige Kredite	AF.41	518,6	481,0	500,6	542,5	580,5	651,8
langfristige Kredite	AF.42	3 306,8	3 388,5	3 549,9	3 689,6	3 815,9	3 975,6
nachrichtlich:							
Kredite an inländische Sektoren		3 216,6	3 262,4	3 334,2	3 479,8	3 608,2	3 772,9
nichtfinanzielle Kapitalgesellschaften		848,9	849,7	898,2	966,2	970,9	1 015,7
finanzielle Kapitalgesellschaften ohne MFI		198,2	203,2	201,0	211,4	221,5	236,5
Staat		499,2	481,7	463,9	447,3	473,9	479,4
Private Haushalte		1 670,3	1 727,8	1 771,1	1 855,0	1 942,0	2 041,3
Kredite an das Ausland		608,8	607,0	716,4	752,3	788,2	854,6
Anteilsrechte und Anteile an Investmentfonds	AF.5	2 573,4	2 780,3	2 905,3	3 421,3	3 615,6	4 119,8
Anteilsrechte	AF.51	1 036,3	1 101,8	1 188,1	1 387,6	1 447,0	1 701,4
Börsennotierte Aktien inländischer Sektoren	AF.511	164,5	196,5	206,8	213,8	218,8	264,1
nichtfinanzieller Kapitalgesellschaften		123,4	149,3	162,6	158,0	171,9	210,2
finanzieller Kapitalgesellschaften		41,1	47,1	44,2	55,7	46,9	53,9
Börsennotierte Aktien des Auslands	AF.511	330,4	363,5	347,1	442,9	462,4	614,2
Nicht börsennotierte Aktien	AF.512	303,9	311,7	294,0	306,4	306,3	322,6
Sonstige Anteilsrechte	AF.519	237,5	230,2	340,2	424,6	459,5	500,5
Anteile an Investmentfonds	AF.52	1 537,1	1 678,5	1 717,2	2 033,7	2 168,6	2 418,4
Geldmarktfonds	AF.521	6,8	13,0	14,0	20,5	20,2	17,2
Sonstige Investmentfonds	AF.522	1 530,3	1 665,4	1 703,2	2 013,2	2 148,4	2 401,2
Ansprüche an Versicherungs-, Alterssicherungs- und Standardgarantie-Systeme	AF.6	70,1	76,2	85,2	90,1	94,2	99,9
Finanzderivate und Mitarbeiteraktienoptionen	AF.7	710,7	545,0	498,2	761,5	1 000,6	772,5
Sonstige Forderungen	AF.8	322,3	306,0	335,2	438,3	410,0	488,6
darunter:							
Handelskredite und Anzahlungen	AF.81	0,3	0,3	0,5	0,6	0,7	0,9
<b>Insgesamt</b>	<b>AF</b>	<b>14 336,1</b>	<b>14 748,9</b>	<b>15 141,5</b>	<b>16 390,5</b>	<b>18 209,2</b>	<b>19 506,7</b>

<sup>1</sup> Einschl. Bauspareinlagen.

### III. Inländische finanzielle Kapitalgesellschaften (Sektor S.12 unkonsolidiert)

Stand am Jahresende; Mrd €

Position	ESVG 2010	2016	2017	2018	2019	2020	2021
<b>Verbindlichkeiten</b>							
Währungsgold und Sonderziehungsrechte	AF.1	15,4	14,3	14,7	14,9	14,2	46,5
Bargeld und Einlagen	AF.2	6 576,9	7 041,4	7 220,3	7 304,9	8 555,3	9 406,9
Bargeld	AF.21	274,0	284,8	298,3	322,9	357,2	384,1
Sichteinlagen	AF.22	3 363,4	3 842,1	4 045,9	4 073,8	5 173,8	5 754,8
Sonstige Einlagen	AF.29	2 939,5	2 914,5	2 876,1	2 908,2	3 024,4	3 267,9
Termineinlagen <sup>1)</sup>		2 269,3	2 261,0	2 237,7	2 279,4	2 417,1	2 666,8
kurzfristige Termineinlagen		765,9	716,6	721,0	786,1	664,0	803,5
langfristige Termineinlagen		1 503,5	1 544,4	1 516,7	1 493,3	1 753,1	1 863,3
Sparbriefe		73,6	63,1	52,8	47,0	40,5	34,0
Spareinlagen		596,5	590,3	585,6	581,8	566,8	567,1
kurzfristige Spareinlagen		544,0	547,6	547,3	546,4	539,0	542,6
langfristige Spareinlagen		52,6	42,8	38,3	35,3	27,9	24,6
Schuldverschreibungen	AF.3	1 321,7	1 268,3	1 315,3	1 399,0	1 462,1	1 503,8
kurzfristige Schuldverschreibungen	AF.31	115,8	110,8	110,4	121,8	106,1	117,3
langfristige Schuldverschreibungen	AF.32	1 205,9	1 157,5	1 204,9	1 277,2	1 356,0	1 386,4
nachrichtlich:							
Schuldverschreibungen erworben von inländischen Sektoren		615,4	596,1	613,7	631,7	675,7	689,4
nichtfinanzielle Kapitalgesellschaften		13,1	12,7	13,8	13,6	13,4	14,5
finanzielle Kapitalgesellschaften		514,7	493,6	509,9	523,1	569,8	581,3
Staat		8,7	10,8	12,3	16,1	17,1	18,6
Private Haushalte		79,0	79,0	77,6	78,9	75,4	75,0
Schuldverschreibungen erworben vom Ausland		706,2	672,3	701,7	767,2	786,5	814,4
Kredite	AF.4	510,8	502,6	540,9	580,6	651,3	736,1
kurzfristige Kredite	AF.41	243,4	226,1	242,6	258,9	331,6	419,6
langfristige Kredite	AF.42	267,4	276,6	298,3	321,7	319,7	316,5
nachrichtlich:							
Kredite inländischer Sektoren		287,4	267,0	266,4	278,6	299,3	316,7
nichtfinanzieller Kapitalgesellschaften		89,2	63,8	65,4	67,3	77,8	80,2
Monetäre Finanzinstitute		143,7	150,3	158,6	170,1	178,5	191,1
finanzieller Kapitalgesellschaften ohne MFI		54,5	52,9	42,4	41,2	43,0	45,4
des Staates		0,0	0,0	0,0	0,0	0,0	0,0
Kredite vom Ausland		223,3	235,6	274,4	302,0	352,0	419,3
Anteilsrechte und Anteile an Investmentfonds	AF.5	2 725,8	2 948,1	3 117,0	3 571,4	3 773,4	4 134,4
Anteilsrechte	AF.51	771,3	838,3	1 006,4	1 125,6	1 164,4	1 227,7
Börsennotierte Aktien erworben von inländischen Sektoren	AF.511	81,2	94,5	85,6	109,9	97,5	111,1
nichtfinanzielle Kapitalgesellschaften		6,1	6,8	6,6	9,0	8,1	8,0
finanzielle Kapitalgesellschaften		41,1	47,1	44,2	55,7	46,9	53,9
Staat		1,6	2,9	1,6	2,1	2,1	2,2
Private Haushalte		32,3	37,6	33,3	43,0	40,5	47,0
Börsennotierte Aktien erworben vom Ausland	AF.511	127,5	157,5	124,4	147,7	130,6	139,7
Nicht börsennotierte Aktien	AF.512	180,9	204,9	259,7	274,7	302,7	329,7
Sonstige Anteilsrechte	AF.519	381,7	381,5	536,7	593,3	633,6	647,2
Anteile an Investmentfonds	AF.52	1 954,6	2 109,8	2 110,7	2 445,8	2 609,0	2 906,8
Geldmarktfonds	AF.521	2,6	2,4	2,6	2,1	2,8	2,5
Sonstige Investmentfonds	AF.522	1 951,9	2 107,5	2 108,1	2 443,7	2 606,2	2 904,2
Verbindlichkeiten gegenüber Versicherungs-, Alterssicherungs- und Standardgarantie-Systemen	AF.6	2 071,7	2 168,7	2 245,0	2 368,7	2 463,0	2 568,1
Finanzderivate und Mitarbeiteraktioptionen	AF.7	653,1	487,8	446,0	704,0	892,8	690,4
Sonstige Verbindlichkeiten	AF.8	224,5	241,6	245,2	309,2	289,5	332,3
darunter:							
Handelskredite und Anzahlungen	AF.81	0,3	0,2	0,3	0,3	0,4	0,4
Insgesamt	AF	14 099,8	14 672,9	15 144,4	16 252,8	18 101,7	19 418,5

<sup>1</sup> Einschl. Bauspareinlagen.

#### IV. Monetäre Finanzinstitute (Sektor S.121 bis S.123 unkonsolidiert)

##### 1. Geldvermögensbildung und Außenfinanzierung

Mrd €

Position	ESVG 2010	2016	2017	2018	2019	2020	2021
<b>Geldvermögensbildung</b>							
Währungsgold und Sonderziehungsrechte	F.1	- 0,25	- 0,95	0,39	0,26	- 0,63	32,48
Bargeld und Einlagen	F.2	350,72	329,33	38,24	- 87,90	960,11	473,74
Bargeld	F.21	6,57	6,13	8,52	2,80	4,05	2,23
Sichteinlagen	F.22	344,10	325,44	9,95	- 97,22	693,56	268,81
Sonstige Einlagen	F.29	0,05	- 2,24	19,77	6,53	262,50	202,71
Termineinlagen <sup>1)</sup>		2,91	0,28	21,08	6,99	263,13	203,45
kurzfristige Termineinlagen		- 85,37	- 50,89	73,16	3,48	- 34,51	83,47
langfristige Termineinlagen		88,29	51,17	- 52,08	3,51	297,64	119,98
Sparbriefe		- 2,86	- 2,52	- 1,31	- 0,45	- 0,62	- 0,75
Spareinlagen		.	.	.	.	.	.
kurzfristige Spareinlagen		.	.	.	.	.	.
langfristige Spareinlagen		.	.	.	.	.	.
Schuldverschreibungen	F.3	125,66	78,23	43,09	10,15	245,86	197,71
kurzfristige Schuldverschreibungen	F.31	- 5,35	1,91	0,91	7,31	47,63	- 2,86
langfristige Schuldverschreibungen	F.32	131,01	76,32	42,18	2,84	198,23	200,57
nachrichtlich:							
Schuldverschreibungen inländischer Sektoren		143,31	96,36	32,16	- 7,57	232,85	229,43
nichtfinanzieller Kapitalgesellschaften		5,35	7,80	2,79	- 0,25	15,74	8,76
finanzieller Kapitalgesellschaften		11,66	- 2,91	11,13	- 2,09	43,74	20,27
des Staates		126,30	91,47	18,24	- 5,22	173,36	200,40
Schuldverschreibungen des Auslands		- 17,65	- 18,12	10,93	17,72	13,01	- 31,72
Kredite	F.4	87,53	85,91	132,69	150,85	128,06	198,87
kurzfristige Kredite	F.41	1,38	2,93	9,72	23,01	3,51	58,86
langfristige Kredite	F.42	86,15	82,97	122,97	127,85	124,56	140,01
nachrichtlich:							
Kredite an inländische Sektoren		61,37	70,17	104,27	128,43	113,87	157,70
nichtfinanzielle Kapitalgesellschaften		6,82	32,81	58,25	57,26	- 3,68	38,64
finanzielle Kapitalgesellschaften ohne MFI		12,65	3,65	7,08	13,50	5,17	13,20
Staat		- 1,27	- 16,46	- 23,07	- 16,06	28,84	11,08
Private Haushalte		43,17	50,17	62,00	73,73	83,54	94,78
Kredite an das Ausland		26,16	15,74	28,43	22,42	14,19	41,16
Anteilsrechte und Anteile an Investmentfonds	F.5	- 3,16	8,16	- 3,28	- 1,46	- 4,58	16,11
Anteilsrechte	F.51	- 8,63	1,26	- 7,64	- 6,56	- 6,09	1,12
Börsennotierte Aktien inländischer Sektoren	F.511	- 3,72	8,20	- 10,76	0,22	- 2,18	1,58
nichtfinanzieller Kapitalgesellschaften		- 3,40	7,34	- 8,84	- 0,13	- 1,21	1,51
finanzieller Kapitalgesellschaften		- 0,32	0,87	- 1,92	0,34	- 0,97	0,07
Börsennotierte Aktien des Auslands	F.511	- 4,49	- 7,17	3,11	- 4,91	0,84	2,98
Nicht börsennotierte Aktien	F.512	- 0,88	- 1,32	4,35	- 3,13	- 5,92	- 1,77
Sonstige Anteilsrechte	F.519	0,46	1,54	- 4,33	1,26	1,18	- 1,67
Anteile an Investmentfonds	F.52	5,47	6,90	4,36	5,10	1,51	14,99
Geldmarktfonds	F.521	- 0,03	0,28	- 0,22	- 0,13	- 0,00	0,07
Sonstige Investmentfonds	F.522	5,50	6,61	4,58	5,22	1,51	14,92
Ansprüche an Versicherungs-, Alterssicherungs- und Standardgarantie-Systeme	F.6	0,00	0,00	0,00	0,00	0,00	0,00
Finanzderivate und Mitarbeiteraktienoptionen	F.7	23,56	26,37	19,62	51,75	95,75	132,30
Sonstige Forderungen	F.8	7,51	- 16,54	6,38	89,60	- 44,32	26,40
<b>Insgesamt</b>	<b>F</b>	<b>591,57</b>	<b>510,51</b>	<b>237,12</b>	<b>213,26</b>	<b>1 380,26</b>	<b>1 077,60</b>

<sup>1</sup> Einschl. Bauspareinlagen.

IV. Monetäre Finanzinstitute (Sektor S.121 bis S.123 unkonsolidiert)

Mrd €

Position	ESVG 2010	2016	2017	2018	2019	2020	2021
<b>Außenfinanzierung</b>							
Währungsgold und Sonderziehungsrechte	F.1	– 0,00	0,00	1,59	3,36	3,09	32,24
Bargeld und Einlagen	F.2	546,08	488,74	171,01	39,74	1 332,29	838,33
Bargeld	F.21	10,40	10,81	14,58	24,42	34,43	26,95
Sichteinlagen	F.22	532,78	491,12	200,53	8,98	1 093,63	578,39
Sonstige Einlagen	F.29	2,90	– 13,19	– 44,10	6,35	204,24	232,99
Termineinlagen <sup>1)</sup>		19,72	1,52	– 28,81	15,91	225,37	238,47
kurzfristige Termineinlagen		– 36,92	– 34,84	1,94	38,32	– 75,61	131,69
langfristige Termineinlagen		56,64	36,37	– 30,75	– 22,41	300,98	106,78
Sparbriefe		– 7,99	– 8,51	– 10,57	– 5,71	– 6,29	– 5,76
Spareinlagen		– 8,83	– 6,21	– 4,72	– 3,85	– 14,85	0,28
kurzfristige Spareinlagen		1,94	1,12	0,92	– 0,93	– 7,41	3,59
langfristige Spareinlagen		– 10,77	– 7,33	– 5,64	– 2,92	– 7,43	– 3,31
Schuldverschreibungen	F.3	25,12	– 34,40	23,76	28,55	27,82	51,42
kurzfristige Schuldverschreibungen	F.31	1,97	– 4,16	– 3,34	8,49	– 15,10	7,75
langfristige Schuldverschreibungen	F.32	23,15	– 30,24	27,10	20,06	42,92	43,67
nachrichtlich:							
Schuldverschreibungen erworben von inländischen Sektoren		14,56	– 4,67	22,92	– 4,89	43,21	14,92
nichtfinanzielle Kapitalgesellschaften		– 2,36	– 0,88	1,56	– 0,70	– 0,32	0,17
finanzielle Kapitalgesellschaften		20,09	– 3,15	17,67	– 2,87	45,91	17,07
Staat		0,36	2,11	1,50	2,87	0,89	1,88
Private Haushalte		– 3,53	– 2,75	2,19	– 4,19	– 3,27	– 4,19
Schuldverschreibungen erworben vom Ausland		10,56	– 29,74	0,84	33,44	– 15,39	36,50
Kredite	F.4	.	.	.	.	.	.
kurzfristige Kredite	F.41	.	.	.	.	.	.
langfristige Kredite	F.42	.	.	.	.	.	.
nachrichtlich:							
Kredite inländischer Sektoren		.	.	.	.	.	.
nichtfinanzieller Kapitalgesellschaften		.	.	.	.	.	.
Monetäre Finanzinstitute		.	.	.	.	.	.
finanzieller Kapitalgesellschaften ohne MFI		.	.	.	.	.	.
des Staates		.	.	.	.	.	.
Kredite vom Ausland		.	.	.	.	.	.
Anteilsrechte und Anteile an Investmentfonds	F.5	– 1,85	7,44	1,23	6,31	2,92	8,03
Anteilsrechte	F.51	– 0,64	7,67	0,85	6,76	2,21	7,65
Börsennotierte Aktien erworben von inländischen Sektoren	F.511	1,13	1,17	0,49	0,29	– 2,54	– 0,67
nichtfinanzielle Kapitalgesellschaften		0,04	– 0,03	0,20	0,01	– 0,12	– 0,05
finanzielle Kapitalgesellschaften		– 0,32	0,62	– 1,31	– 0,25	– 1,82	0,06
Staat		0,00	0,02	– 0,01	0,05	0,00	– 0,05
Private Haushalte		1,40	0,56	1,61	0,48	– 0,59	– 0,63
Börsennotierte Aktien erworben vom Ausland	F.511	– 1,11	6,86	– 0,48	– 0,22	2,41	0,76
Nicht börsennotierte Aktien	F.512	– 1,44	– 1,02	– 2,11	2,39	– 2,06	– 0,98
Sonstige Anteilsrechte	F.519	0,78	0,67	2,94	4,29	4,40	8,53
Anteile an Investmentfonds	F.52	– 1,21	– 0,24	0,38	– 0,45	0,71	0,39
Geldmarktfonds	F.521	– 1,21	– 0,24	0,38	– 0,45	0,71	0,39
Sonstige Investmentfonds	F.522	.	.	.	.	.	.
Verbindlichkeiten gegenüber Versicherungs-, Alterssicherungs- und Standardgarantie-Systemen	F.6	– 0,01	– 0,00	– 0,72	0,28	0,35	0,35
Finanzderivate und Mitarbeiteraktioptionen	F.7	– 5,37	12,46	– 0,76	20,58	– 10,00	64,92
Sonstige Verbindlichkeiten	F.8	22,57	44,33	24,94	103,65	25,70	73,06
<b>Insgesamt</b>	<b>F</b>	<b>586,55</b>	<b>518,57</b>	<b>221,04</b>	<b>202,46</b>	<b>1 382,18</b>	<b>1 068,37</b>

<sup>1</sup> Einschl. Bauspareinlagen.

#### IV. Monetäre Finanzinstitute (Sektor S.121 bis S.123 unkonsolidiert)

### 2. Geldvermögen und Verbindlichkeiten

Stand am Jahresende; Mrd €

Position	ESVG 2010	2016	2017	2018	2019	2020	2021
<b>Geldvermögen</b>							
Währungsgold und Sonderziehungsrechte	AF.1	134,2	131,3	135,8	161,2	180,9	220,3
Bargeld und Einlagen	AF.2	3 140,2	3 438,5	3 473,3	3 437,1	4 304,2	4 795,4
Bargeld	AF.21	27,1	33,2	40,7	43,4	47,5	49,7
Sichteinlagen	AF.22	1 548,2	1 864,6	1 873,1	1 796,6	2 495,1	2 769,3
Sonstige Einlagen	AF.29	1 564,9	1 540,7	1 559,5	1 597,0	1 761,6	1 976,3
Termineinlagen <sup>1)</sup>		1 549,0	1 527,3	1 547,5	1 585,5	1 750,9	1 966,9
kurzfristige Termineinlagen		478,7	414,7	493,6	525,8	440,9	528,2
langfristige Termineinlagen		1 070,3	1 112,6	1 053,9	1 059,7	1 310,1	1 438,7
Sparbriefe		15,9	13,3	12,0	11,5	10,7	9,4
Spareinlagen		.	.	.	.	.	.
kurzfristige Spareinlagen		.	.	.	.	.	.
langfristige Spareinlagen		.	.	.	.	.	.
Schuldverschreibungen	AF.3	1 503,4	1 561,5	1 590,7	1 629,0	1 882,8	2 041,5
kurzfristige Schuldverschreibungen	AF.31	7,5	7,5	8,2	15,8	62,7	59,9
langfristige Schuldverschreibungen	AF.32	1 495,9	1 554,0	1 582,5	1 613,2	1 820,2	1 981,6
nachrichtlich:							
Schuldverschreibungen inländischer Sektoren		895,1	986,2	1 011,5	1 018,9	1 258,9	1 454,3
nichtfinanzieller Kapitalgesellschaften		17,3	27,9	27,0	26,6	42,6	48,5
finanzieller Kapitalgesellschaften		409,5	411,3	419,8	426,3	471,3	483,9
des Staates		468,3	547,1	564,8	566,0	745,0	922,0
Schuldverschreibungen des Auslands		608,3	575,2	579,2	610,1	623,9	587,1
Kredite	AF.4	3 312,5	3 376,7	3 519,0	3 673,4	3 799,4	4 007,3
kurzfristige Kredite	AF.41	344,6	341,6	356,0	376,7	388,0	440,0
langfristige Kredite	AF.42	2 967,9	3 035,1	3 163,0	3 296,7	3 411,4	3 567,3
nachrichtlich:							
Kredite an inländische Sektoren		2 847,9	2 918,1	3 013,0	3 141,4	3 258,0	3 415,2
nichtfinanzielle Kapitalgesellschaften		727,9	756,1	800,7	857,5	852,4	892,2
finanzielle Kapitalgesellschaften ohne MFI		143,7	150,3	158,6	170,1	178,5	191,1
Staat		402,4	385,6	370,2	355,1	385,1	393,7
Private Haushalte		1 574,0	1 626,0	1 683,5	1 758,7	1 842,0	1 938,2
Kredite an das Ausland		464,6	458,6	506,0	532,0	541,4	592,2
Anteilsrechte und Anteile an Investmentfonds	AF.5	366,5	376,4	361,9	369,1	348,5	374,8
Anteilsrechte	AF.51	196,5	199,2	185,9	180,4	158,8	167,0
Börsennotierte Aktien inländischer Sektoren	AF.511	12,7	21,8	7,2	8,1	5,1	7,1
nichtfinanzieller Kapitalgesellschaften		8,5	16,3	5,1	5,5	3,5	5,4
finanzieller Kapitalgesellschaften		4,2	5,6	2,2	2,6	1,5	1,8
Börsennotierte Aktien des Auslands	AF.511	22,8	19,5	19,6	16,9	14,2	23,3
Nicht börsennotierte Aktien	AF.512	76,4	74,9	79,4	74,4	57,7	56,4
Sonstige Anteilsrechte	AF.519	84,6	83,0	79,7	80,9	81,8	80,3
Anteile an Investmentfonds	AF.52	170,0	177,1	176,0	188,7	189,7	207,8
Geldmarktfonds	AF.521	0,1	0,4	0,1	0,0	0,0	0,1
Sonstige Investmentfonds	AF.522	169,9	176,8	175,8	188,6	189,7	207,7
Ansprüche an Versicherungs-, Alterssicherungs- und Standardgarantie-Systeme	AF.6	0,0	0,0	0,0	0,0	0,0	0,0
Finanzderivate und Mitarbeiteraktioptionen	AF.7	651,7	492,3	449,3	689,8	828,0	593,8
Sonstige Forderungen	AF.8	207,6	192,3	206,6	298,0	253,0	278,7
<b>Insgesamt</b>	<b>AF</b>	<b>9 316,0</b>	<b>9 569,0</b>	<b>9 736,5</b>	<b>10 257,6</b>	<b>11 596,8</b>	<b>12 311,8</b>

<sup>1</sup> Einschl. Bauspareinlagen.

IV. Monetäre Finanzinstitute (Sektor S.121 bis S.123 unkonsolidiert)

Stand am Jahresende; Mrd €

Position	ESVG 2010	2016	2017	2018	2019	2020	2021
<b>Verbindlichkeiten</b>							
Währungsgold und Sonderziehungsrechte	AF.1	15,4	14,3	14,7	14,9	14,2	46,5
Bargeld und Einlagen	AF.2	6 576,9	7 041,4	7 220,3	7 304,9	8 555,3	9 406,9
Bargeld	AF.21	274,0	284,8	298,3	322,9	357,2	384,1
Sichteinlagen	AF.22	3 363,4	3 842,1	4 045,9	4 073,8	5 173,8	5 754,8
Sonstige Einlagen	AF.29	2 939,5	2 914,5	2 876,1	2 908,2	3 024,4	3 267,9
Termineinlagen <sup>1)</sup>		2 269,3	2 261,0	2 237,7	2 279,4	2 417,1	2 666,8
kurzfristige Termineinlagen		765,9	716,6	721,0	786,1	664,0	803,5
langfristige Termineinlagen		1 503,5	1 544,4	1 516,7	1 493,3	1 753,1	1 863,3
Sparbriefe		73,6	63,1	52,8	47,0	40,5	34,0
Spareinlagen		596,5	590,3	585,6	581,8	566,8	567,1
kurzfristige Spareinlagen		544,0	547,6	547,3	546,4	539,0	542,6
langfristige Spareinlagen		52,6	42,8	38,3	35,3	27,9	24,6
Schuldverschreibungen	AF.3	1 180,1	1 130,7	1 161,1	1 222,4	1 217,1	1 258,5
kurzfristige Schuldverschreibungen	AF.31	111,8	107,6	106,3	117,5	94,1	107,3
langfristige Schuldverschreibungen	AF.32	1 068,4	1 023,1	1 054,8	1 104,9	1 123,0	1 151,1
nachrichtlich:							
Schuldverschreibungen erworben von inländischen Sektoren		543,8	525,0	536,9	546,0	584,6	591,5
nichtfinanzielle Kapitalgesellschaften		11,3	10,5	11,8	11,3	10,8	11,0
finanzielle Kapitalgesellschaften		453,1	433,6	445,1	452,3	495,8	503,6
Staat		8,7	10,7	12,2	15,7	16,8	18,2
Private Haushalte		70,7	70,2	67,8	66,7	61,2	58,7
Schuldverschreibungen erworben vom Ausland		636,3	605,7	624,2	676,4	632,5	666,9
Kredite	AF.4	.	.	.	.	.	.
kurzfristige Kredite	AF.41	.	.	.	.	.	.
langfristige Kredite	AF.42	.	.	.	.	.	.
nachrichtlich:							
Kredite inländischer Sektoren		.	.	.	.	.	.
nichtfinanzieller Kapitalgesellschaften		.	.	.	.	.	.
Monetäre Finanzinstitute		.	.	.	.	.	.
finanzieller Kapitalgesellschaften ohne MFI		.	.	.	.	.	.
des Staates		.	.	.	.	.	.
Kredite vom Ausland		.	.	.	.	.	.
Anteilsrechte und Anteile an Investmentfonds	AF.5	459,8	482,8	456,6	507,0	559,7	581,8
Anteilsrechte	AF.51	457,2	480,4	454,0	504,9	556,9	579,3
Börsennotierte Aktien erworben von inländischen Sektoren	AF.511	19,3	24,0	13,4	13,8	13,6	16,9
nichtfinanzielle Kapitalgesellschaften		0,5	0,5	0,4	0,5	0,4	0,5
finanzielle Kapitalgesellschaften		7,9	9,6	5,2	4,8	4,5	6,1
Staat		1,4	2,5	1,1	1,2	1,1	1,3
Private Haushalte		9,5	11,3	6,6	7,3	7,6	8,9
Börsennotierte Aktien erworben vom Ausland	AF.511	23,0	34,1	15,4	15,7	18,8	21,7
Nicht börsennotierte Aktien	AF.512	35,6	43,4	26,9	29,9	38,5	50,5
Sonstige Anteilsrechte	AF.519	379,3	378,9	398,3	445,6	486,0	490,2
Anteile an Investmentfonds	AF.52	2,6	2,4	2,6	2,1	2,8	2,5
Geldmarktfonds	AF.521	2,6	2,4	2,6	2,1	2,8	2,5
Sonstige Investmentfonds	AF.522	.	.	.	.	.	.
Verbindlichkeiten gegenüber Versicherungs-, Alterssicherungs- und Standardgarantie-Systemen	AF.6	26,8	26,8	26,1	26,4	26,7	27,1
Finanzderivate und Mitarbeiteraktioptionen	AF.7	618,8	460,0	419,4	652,6	797,2	571,4
Sonstige Verbindlichkeiten	AF.8	87,6	107,5	104,3	151,9	101,6	136,2
<b>Insgesamt</b>	<b>AF</b>	<b>8 965,4</b>	<b>9 263,5</b>	<b>9 402,5</b>	<b>9 880,1</b>	<b>11 271,9</b>	<b>12 028,2</b>

<sup>1</sup> Einschl. Bauspareinlagen.

## V. Investmentfonds (ohne Geldmarktfonds) (Sektor S.124 unkonsolidiert)

### 1. Geldvermögensbildung und Außenfinanzierung

Mrd €

Position	ESVG 2010	2016	2017	2018	2019	2020	2021
<b>Geldvermögensbildung</b>							
Währungsgold und Sonderziehungsrechte	F.1	.	.	.	.	.	.
Bargeld und Einlagen	F.2	- 5,08	11,21	7,16	- 8,69	13,04	7,08
Bargeld	F.21	.	.	.	.	.	.
Sichteinlagen	F.22	- 2,85	7,36	3,17	- 5,90	7,38	8,86
Sonstige Einlagen	F.29	- 2,23	3,85	3,99	- 2,78	5,66	- 1,78
Termineinlagen <sup>1)</sup>		- 2,23	3,85	3,99	- 2,78	5,66	- 1,78
kurzfristige Termineinlagen		- 0,38	0,21	0,90	- 1,13	1,98	0,68
langfristige Termineinlagen		- 1,85	3,64	3,09	- 1,65	3,69	- 2,47
Sparbriefe		.	.	.	.	.	.
Spareinlagen		.	.	.	.	.	.
kurzfristige Spareinlagen		.	.	.	.	.	.
langfristige Spareinlagen		.	.	.	.	.	.
Schuldverschreibungen	F.3	44,14	47,65	34,61	50,87	41,06	16,43
kurzfristige Schuldverschreibungen	F.31	0,66	- 1,05	1,45	3,14	1,46	3,61
langfristige Schuldverschreibungen	F.32	43,48	48,70	33,16	47,72	39,60	12,82
nachrichtlich:							
Schuldverschreibungen inländischer Sektoren		1,76	- 2,68	9,77	3,19	10,61	- 0,21
nichtfinanzieller Kapitalgesellschaften		3,02	0,08	- 0,02	4,26	3,22	0,88
finanzieller Kapitalgesellschaften		3,31	1,78	4,58	1,37	0,28	0,83
des Staates		- 4,57	- 4,53	5,20	- 2,44	7,11	- 1,92
Schuldverschreibungen des Auslands		42,38	50,32	24,84	47,67	30,45	16,64
Kredite	F.4	3,67	5,45	4,04	5,89	3,08	2,96
kurzfristige Kredite	F.41	0,00	0,00	0,00	0,00	0,00	5,47
langfristige Kredite	F.42	3,67	5,45	4,04	5,89	3,08	- 2,51
nachrichtlich:							
Kredite an inländische Sektoren		0,56	0,96	0,33	1,49	3,00	- 0,72
nichtfinanzielle Kapitalgesellschaften		0,56	0,96	0,33	1,49	3,00	- 0,72
finanzielle Kapitalgesellschaften ohne MFI		.	.	.	.	.	.
Staat		.	.	.	.	.	.
Private Haushalte		.	.	.	.	.	.
Kredite an das Ausland		3,10	4,49	3,71	4,39	0,08	3,67
Anteilsrechte und Anteile an Investmentfonds	F.5	64,59	57,47	25,40	68,15	35,61	86,27
Anteilsrechte	F.51	21,58	23,04	16,78	29,92	26,43	40,56
Börsennotierte Aktien inländischer Sektoren	F.511	4,44	1,90	1,15	- 4,72	2,43	- 4,37
nichtfinanzieller Kapitalgesellschaften		4,41	0,80	1,03	- 4,97	3,23	- 4,26
finanzieller Kapitalgesellschaften		0,03	1,11	0,12	0,26	- 0,80	- 0,11
Börsennotierte Aktien des Auslands	F.511	10,64	15,22	6,10	23,83	15,28	26,03
Nicht börsennotierte Aktien	F.512	.	.	.	.	.	.
Sonstige Anteilsrechte	F.519	6,50	5,92	9,53	10,80	8,72	18,90
Anteile an Investmentfonds	F.52	43,02	34,43	8,62	38,23	9,18	45,71
Geldmarktfonds	F.521	1,66	3,41	1,85	0,59	- 1,58	- 1,96
Sonstige Investmentfonds	F.522	41,35	31,02	6,77	37,64	10,76	47,67
Ansprüche an Versicherungs-, Alterssicherungs- und Standardgarantie-Systeme	F.6	.	.	.	.	.	.
Finanzderivate und Mitarbeiteraktioptionen	F.7	5,22	6,67	0,71	- 2,45	10,65	8,32
Sonstige Forderungen	F.8	11,62	- 33,57	37,97	12,45	23,38	58,33
<b>Insgesamt</b>	<b>F</b>	<b>124,16</b>	<b>94,88</b>	<b>109,88</b>	<b>126,22</b>	<b>126,83</b>	<b>179,38</b>

<sup>1</sup> Einschl. Bauspareinlagen.



V. Investmentfonds (ohne Geldmarktfonds) (Sektor S.124 unkonsolidiert)

Mrd €

Position	ESVG 2010	2016	2017	2018	2019	2020	2021
<b>Außenfinanzierung</b>							
Währungsgold und Sonderziehungsrechte	F.1	.	.	.	.	.	.
Bargeld und Einlagen	F.2	.	.	.	.	.	.
Bargeld	F.21	.	.	.	.	.	.
Sichteinlagen	F.22	.	.	.	.	.	.
Sonstige Einlagen	F.29	.	.	.	.	.	.
Termineinlagen <sup>1)</sup>		.	.	.	.	.	.
kurzfristige Termineinlagen		.	.	.	.	.	.
langfristige Termineinlagen		.	.	.	.	.	.
Sparbriefe		.	.	.	.	.	.
Spareinlagen		.	.	.	.	.	.
kurzfristige Spareinlagen		.	.	.	.	.	.
langfristige Spareinlagen		.	.	.	.	.	.
Schuldverschreibungen	F.3	.	.	.	.	.	.
kurzfristige Schuldverschreibungen	F.31	.	.	.	.	.	.
langfristige Schuldverschreibungen	F.32	.	.	.	.	.	.
nachrichtlich:		.	.	.	.	.	.
Schuldverschreibungen erworben von inländischen Sektoren		.	.	.	.	.	.
nichtfinanzielle Kapitalgesellschaften		.	.	.	.	.	.
finanzielle Kapitalgesellschaften		.	.	.	.	.	.
Staat		.	.	.	.	.	.
Private Haushalte		.	.	.	.	.	.
Schuldverschreibungen erworben vom Ausland		.	.	.	.	.	.
Kredite	F.4	- 3,26	- 0,11	0,08	5,53	4,83	- 0,54
kurzfristige Kredite	F.41	0,00	0,00	0,00	0,00	0,00	0,60
langfristige Kredite	F.42	- 3,26	- 0,11	0,08	5,53	4,83	- 1,14
nachrichtlich:		.	.	.	.	.	.
Kredite inländischer Sektoren		- 3,40	0,75	- 0,49	5,71	5,54	- 1,19
nichtfinanzieller Kapitalgesellschaften		.	.	.	.	.	.
Monetäre Finanzinstitute		- 3,40	0,75	- 0,49	5,71	5,54	- 1,19
finanzieller Kapitalgesellschaften ohne MFI des Staates		.	.	.	.	.	.
Kredite vom Ausland		0,14	- 0,86	0,56	- 0,18	- 0,71	0,65
Anteilsrechte und Anteile an Investmentfonds	F.5	122,10	95,81	102,80	125,69	116,61	162,06
Anteilsrechte	F.51	.	.	.	.	.	.
Börsennotierte Aktien erworben von inländischen Sektoren	F.511	.	.	.	.	.	.
nichtfinanzielle Kapitalgesellschaften		.	.	.	.	.	.
finanzielle Kapitalgesellschaften		.	.	.	.	.	.
Staat		.	.	.	.	.	.
Private Haushalte		.	.	.	.	.	.
Börsennotierte Aktien erworben vom Ausland	F.511	.	.	.	.	.	.
Nicht börsennotierte Aktien	F.512	.	.	.	.	.	.
Sonstige Anteilsrechte	F.519	.	.	.	.	.	.
Anteile an Investmentfonds	F.52	122,10	95,81	102,80	125,69	116,61	162,06
Geldmarktfonds	F.521	.	.	.	.	.	.
Sonstige Investmentfonds	F.522	122,10	95,81	102,80	125,69	116,61	162,06
Verbindlichkeiten gegenüber Versicherungs-, Alterssicherungs- und Standardgarantie-Systemen	F.6	.	.	.	.	.	.
Finanzderivate und Mitarbeiteraktioptionen	F.7	5,16	- 1,48	3,58	- 4,28	0,99	17,86
Sonstige Verbindlichkeiten	F.8	0,16	0,67	3,43	- 0,73	4,39	0,01
<b>Insgesamt</b>	<b>F</b>	<b>124,16</b>	<b>94,88</b>	<b>109,88</b>	<b>126,22</b>	<b>126,83</b>	<b>179,38</b>

<sup>1</sup> Einschl. Bauspareinlagen.

## V. Investmentfonds (ohne Geldmarktfonds) (Sektor S.124 unkonsolidiert)

### 2. Geldvermögen und Verbindlichkeiten

Stand am Jahresende; Mrd €

Position	ESVG 2010	2016	2017	2018	2019	2020	2021
<b>Geldvermögen</b>							
Währungsgold und Sonderziehungsrechte	AF.1	.	.	.	.	.	.
Bargeld und Einlagen	AF.2	82,0	93,1	100,3	91,7	104,6	111,8
Bargeld	AF.21	.	.	.	.	.	.
Sichteinlagen	AF.22	53,5	60,8	64,0	58,1	65,5	74,3
Sonstige Einlagen	AF.29	28,5	32,3	36,4	33,6	39,1	37,4
Termineinlagen <sup>1)</sup>		28,5	32,3	36,4	33,6	39,1	37,4
kurzfristige Termineinlagen		10,8	11,0	11,9	10,8	12,7	13,4
langfristige Termineinlagen		17,7	21,3	24,4	22,8	26,4	24,0
Sparbriefe		.	.	.	.	.	.
Spareinlagen		.	.	.	.	.	.
kurzfristige Spareinlagen		.	.	.	.	.	.
langfristige Spareinlagen		.	.	.	.	.	.
Schuldverschreibungen	AF.3	912,3	937,6	954,1	1 066,5	1 123,3	1 115,6
kurzfristige Schuldverschreibungen	AF.31	6,9	5,6	7,0	10,0	11,1	14,8
langfristige Schuldverschreibungen	AF.32	905,4	932,0	947,1	1 056,5	1 112,2	1 100,8
nachrichtlich:							
Schuldverschreibungen inländischer Sektoren		141,5	137,3	146,3	154,8	169,2	164,0
nichtfinanzieller Kapitalgesellschaften		17,9	19,0	17,6	22,4	25,9	26,0
finanzieller Kapitalgesellschaften		53,7	54,7	59,5	62,9	63,9	63,6
des Staates		69,9	63,6	69,3	69,5	79,4	74,4
Schuldverschreibungen des Auslands		770,8	800,3	807,8	911,7	954,1	951,6
Kredite	AF.4	23,3	27,9	32,1	38,3	40,7	44,4
kurzfristige Kredite	AF.41	0,0	0,0	0,0	0,0	0,0	5,6
langfristige Kredite	AF.42	23,3	27,9	32,1	38,3	40,7	38,7
nachrichtlich:							
Kredite an inländische Sektoren		6,4	7,4	7,7	9,2	12,2	11,5
nichtfinanzielle Kapitalgesellschaften		6,4	7,4	7,7	9,2	12,2	11,5
finanzielle Kapitalgesellschaften ohne MFI		.	.	.	.	.	.
Staat		.	.	.	.	.	.
Private Haushalte		.	.	.	.	.	.
Kredite an das Ausland		16,9	20,5	24,4	29,1	28,4	32,9
Anteilsrechte und Anteile an Investmentfonds	AF.5	824,1	930,5	894,2	1 103,7	1 171,4	1 449,1
Anteilsrechte	AF.51	445,9	501,5	460,1	582,4	620,6	788,5
Börsennotierte Aktien inländischer Sektoren	AF.511	105,0	118,9	92,1	105,5	110,7	119,4
nichtfinanzieller Kapitalgesellschaften		89,1	100,2	75,3	84,5	92,8	100,2
finanzieller Kapitalgesellschaften		16,0	18,7	16,9	21,0	17,9	19,2
Börsennotierte Aktien des Auslands	AF.511	282,6	318,3	294,1	392,4	416,6	556,9
Nicht börsennotierte Aktien	AF.512	.	.	.	.	.	.
Sonstige Anteilsrechte	AF.519	58,4	64,3	73,8	84,6	93,3	112,2
Anteile an Investmentfonds	AF.52	378,1	429,0	434,1	521,3	550,7	660,6
Geldmarktfonds	AF.521	4,8	8,1	9,9	10,8	9,4	7,4
Sonstige Investmentfonds	AF.522	373,3	420,9	424,2	510,5	541,4	653,2
Ansprüche an Versicherungs-, Alterssicherungs- und Standardgarantie-Systeme	AF.6	.	.	.	.	.	.
Finanzderivate und Mitarbeiteraktienoptionen	AF.7	19,2	18,2	18,8	22,4	34,0	23,9
Sonstige Forderungen	AF.8	40,1	37,0	39,9	42,8	47,5	59,1
<b>Insgesamt</b>	<b>AF</b>	<b>1 901,1</b>	<b>2 044,4</b>	<b>2 039,6</b>	<b>2 365,4</b>	<b>2 521,5</b>	<b>2 803,7</b>

<sup>1</sup> Einschl. Bauspareinlagen.

V. Investmentfonds (ohne Geldmarktfonds) (Sektor S.124 unkonsolidiert)

Stand am Jahresende; Mrd €

Position	ESVG 2010	2016	2017	2018	2019	2020	2021
<b>Verbindlichkeiten</b>							
Währungsgold und Sonderziehungsrechte	AF.1	.	.	.	.	.	.
Bargeld und Einlagen	AF.2	.	.	.	.	.	.
Bargeld	AF.21	.	.	.	.	.	.
Sichteinlagen	AF.22	.	.	.	.	.	.
Sonstige Einlagen	AF.29	.	.	.	.	.	.
Termineinlagen <sup>1)</sup>		.	.	.	.	.	.
kurzfristige Termineinlagen		.	.	.	.	.	.
langfristige Termineinlagen		.	.	.	.	.	.
Sparbriefe		.	.	.	.	.	.
Spareinlagen		.	.	.	.	.	.
kurzfristige Spareinlagen		.	.	.	.	.	.
langfristige Spareinlagen		.	.	.	.	.	.
Schuldverschreibungen	AF.3	.	.	.	.	.	.
kurzfristige Schuldverschreibungen	AF.31	.	.	.	.	.	.
langfristige Schuldverschreibungen	AF.32	.	.	.	.	.	.
nachrichtlich:		.	.	.	.	.	.
Schuldverschreibungen erworben von inländischen Sektoren		.	.	.	.	.	.
nichtfinanzielle Kapitalgesellschaften		.	.	.	.	.	.
finanzielle Kapitalgesellschaften		.	.	.	.	.	.
Staat		.	.	.	.	.	.
Private Haushalte		.	.	.	.	.	.
Schuldverschreibungen erworben vom Ausland		.	.	.	.	.	.
Kredite	AF.4	60,8	60,7	60,8	66,3	71,1	70,6
kurzfristige Kredite	AF.41	0,0	0,0	0,0	0,0	0,0	0,6
langfristige Kredite	AF.42	60,8	60,7	60,8	66,3	71,1	70,0
nachrichtlich:		.	.	.	.	.	.
Kredite inländischer Sektoren		57,5	58,3	57,8	63,5	69,1	67,8
nichtfinanzieller Kapitalgesellschaften		.	.	.	.	.	.
Monetäre Finanzinstitute		57,5	58,3	57,8	63,5	69,1	67,8
finanzieller Kapitalgesellschaften ohne MFI des Staates		.	.	.	.	.	.
Kredite vom Ausland		3,3	2,4	2,9	2,8	2,1	2,8
Anteilsrechte und Anteile an Investmentfonds	AF.5	1 951,9	2 107,5	2 108,1	2 443,7	2 606,2	2 904,2
Anteilsrechte	AF.51	.	.	.	.	.	.
Börsennotierte Aktien erworben von inländischen Sektoren	AF.511	.	.	.	.	.	.
nichtfinanzielle Kapitalgesellschaften		.	.	.	.	.	.
finanzielle Kapitalgesellschaften		.	.	.	.	.	.
Staat		.	.	.	.	.	.
Private Haushalte		.	.	.	.	.	.
Börsennotierte Aktien erworben vom Ausland	AF.511	.	.	.	.	.	.
Nicht börsennotierte Aktien	AF.512	.	.	.	.	.	.
Sonstige Anteilsrechte	AF.519	.	.	.	.	.	.
Anteile an Investmentfonds	AF.52	1 951,9	2 107,5	2 108,1	2 443,7	2 606,2	2 904,2
Geldmarktfonds	AF.521	.	.	.	.	.	.
Sonstige Investmentfonds	AF.522	1 951,9	2 107,5	2 108,1	2 443,7	2 606,2	2 904,2
Verbindlichkeiten gegenüber Versicherungs-, Alterssicherungs- und Standardgarantie-Systemen	AF.6	.	.	.	.	.	.
Finanzderivate und Mitarbeiteraktioptionen	AF.7	16,4	9,3	13,3	13,8	15,9	20,0
Sonstige Verbindlichkeiten	AF.8	16,8	17,5	20,9	20,2	24,6	24,6
<b>Insgesamt</b>	<b>AF</b>	<b>2 046,0</b>	<b>2 194,9</b>	<b>2 203,0</b>	<b>2 544,0</b>	<b>2 717,9</b>	<b>3 019,4</b>

<sup>1</sup> Einschl. Bauspareinlagen.

## VI. Sonstige Finanzinstitute (Sektoren S.125 bis S.127 unkonsolidiert)

### 1. Geldvermögensbildung und Außenfinanzierung

Mrd €

Position	ESVG 2010	2016	2017	2018	2019	2020	2021
<b>Geldvermögensbildung</b>							
Währungsgold und Sonderziehungsrechte	F.1	.	.	.	.	.	.
Bargeld und Einlagen	F.2	- 8,49	- 15,56	10,94	17,34	18,52	62,35
Bargeld	F.21	0,37	0,08	0,01	0,22	0,29	0,22
Sichteinlagen	F.22	0,69	4,00	9,24	3,17	23,81	39,17
Sonstige Einlagen	F.29	- 9,55	- 19,48	1,68	14,39	- 5,59	23,39
Termineinlagen <sup>1)</sup>		- 9,44	- 19,43	1,82	14,43	- 5,44	23,49
kurzfristige Termineinlagen		- 4,45	- 17,19	7,44	11,59	- 24,52	32,62
langfristige Termineinlagen		- 4,99	- 2,24	5,62	2,84	19,08	9,13
Sparbriefe		- 0,11	- 0,06	- 0,14	- 0,03	- 0,14	- 0,08
Spareinlagen		0,00	0,01	- 0,00	- 0,01	- 0,01	- 0,02
kurzfristige Spareinlagen		0,00	0,02	- 0,00	- 0,01	- 0,01	- 0,02
langfristige Spareinlagen		- 0,00	- 0,00	0,00	0,00	0,00	0,00
Schuldverschreibungen	F.3	2,28	- 0,09	2,17	2,96	2,35	- 0,48
kurzfristige Schuldverschreibungen	F.31	0,04	- 0,06	- 0,02	1,18	- 0,28	- 0,28
langfristige Schuldverschreibungen	F.32	2,25	- 0,04	2,19	1,79	2,63	- 0,19
nachrichtlich:							
Schuldverschreibungen inländischer Sektoren		2,85	- 0,30	1,08	0,57	1,09	- 1,35
nichtfinanzieller Kapitalgesellschaften		0,02	- 0,09	0,00	0,02	0,15	0,02
finanzieller Kapitalgesellschaften		2,23	0,03	1,01	0,62	0,06	- 1,38
des Staates		0,62	- 0,24	0,07	- 0,07	0,88	0,01
Schuldverschreibungen des Auslands		- 0,57	0,21	1,09	2,40	1,26	0,87
Kredite	F.4	33,81	- 22,88	13,12	10,88	49,49	8,14
kurzfristige Kredite	F.41	25,97	- 27,49	4,38	8,17	45,31	4,10
langfristige Kredite	F.42	7,84	4,61	8,74	2,71	4,18	4,05
nachrichtlich:							
Kredite an inländische Sektoren		34,72	- 30,55	5,48	7,58	3,49	5,45
nichtfinanzielle Kapitalgesellschaften		32,14	- 32,86	3,01	0,43	5,21	4,35
finanzielle Kapitalgesellschaften ohne MFI		.	.	.	.	.	.
Staat		0,00	0,00	0,00	0,00	0,00	0,00
Private Haushalte		2,58	2,32	2,47	7,15	- 1,72	1,10
Kredite an das Ausland		- 0,91	7,67	7,64	3,30	46,00	2,70
Anteilsrechte und Anteile an Investmentfonds	F.5	- 4,80	- 10,19	29,57	7,45	16,69	17,62
Anteilsrechte	F.51	- 2,04	- 11,11	27,76	- 4,55	10,16	- 1,11
Börsennotierte Aktien inländischer Sektoren	F.511	- 2,76	2,06	60,33	- 36,94	1,37	1,16
nichtfinanzieller Kapitalgesellschaften		- 2,61	2,61	55,81	- 27,85	1,58	- 0,00
finanzieller Kapitalgesellschaften		- 0,15	- 0,55	4,53	- 9,09	- 0,20	1,16
Börsennotierte Aktien des Auslands	F.511	1,09	- 8,33	6,75	- 1,37	- 0,15	2,53
Nicht börsennotierte Aktien	F.512	1,01	1,04	1,47	1,76	1,82	2,36
Sonstige Anteilsrechte	F.519	- 1,38	- 5,88	- 40,79	31,99	7,12	- 7,16
Anteile an Investmentfonds	F.52	- 2,76	0,93	1,81	12,00	6,52	18,73
Geldmarktfonds	F.521	0,02	0,39	- 0,15	4,21	- 1,84	0,45
Sonstige Investmentfonds	F.522	- 2,77	0,53	1,96	7,79	8,36	18,29
Ansprüche an Versicherungs-, Alterssicherungs- und Standardgarantie-Systeme	F.6	.	.	.	.	.	.
Finanzderivate und Mitarbeiteraktioptionen	F.7	0,40	2,34	- 1,86	- 5,70	2,25	12,92
Sonstige Forderungen	F.8	1,58	- 0,55	8,66	3,40	10,99	36,48
darunter:							
Handelskredite und Anzahlungen	F.81	- 0,06	- 0,02	0,19	0,10	0,15	0,18
<b>Insgesamt</b>	<b>F</b>	<b>24,79</b>	<b>- 46,93</b>	<b>62,59</b>	<b>36,33</b>	<b>100,29</b>	<b>137,03</b>

<sup>1</sup> Einschl. Bauspareinlagen.

VI. Sonstige Finanzinstitute (Sektoren S.125 bis S.127 unkonsolidiert)

Mrd €

Position	ESVG 2010	2016	2017	2018	2019	2020	2021
<b>Außenfinanzierung</b>							
Währungsgold und Sonderziehungsrechte	F.1	.	.	.	.	.	.
Bargeld und Einlagen	F.2	.	.	.	.	.	.
Bargeld	F.21	.	.	.	.	.	.
Sichteinlagen	F.22	.	.	.	.	.	.
Sonstige Einlagen	F.29	.	.	.	.	.	.
Termineinlagen <sup>1)</sup>		.	.	.	.	.	.
kurzfristige Termineinlagen		.	.	.	.	.	.
langfristige Termineinlagen		.	.	.	.	.	.
Sparbriefe		.	.	.	.	.	.
Spareinlagen		.	.	.	.	.	.
kurzfristige Spareinlagen		.	.	.	.	.	.
langfristige Spareinlagen		.	.	.	.	.	.
Schuldverschreibungen	F.3	- 5,82	- 1,24	7,49	12,00	47,73	- 4,11
kurzfristige Schuldverschreibungen	F.31	- 2,66	- 0,66	0,99	0,14	6,41	- 1,43
langfristige Schuldverschreibungen	F.32	- 3,16	- 0,58	8,48	11,86	41,32	- 2,69
nachrichtlich:							
Schuldverschreibungen erworben von inländischen Sektoren		1,23	4,64	1,46	5,71	- 0,25	6,77
nichtfinanzielle Kapitalgesellschaften		- 0,43	0,35	- 0,19	0,06	0,42	0,88
finanzielle Kapitalgesellschaften		0,93	3,55	0,53	3,91	- 2,31	4,42
Staat		- 0,00	0,00	0,02	0,17	- 0,05	0,03
Private Haushalte		0,74	0,74	1,09	1,58	1,68	1,44
Schuldverschreibungen erworben vom Ausland		- 7,05	- 5,88	6,03	6,29	47,98	- 10,88
Kredite	F.4	33,41	- 4,31	36,36	40,01	66,11	79,62
kurzfristige Kredite	F.41	22,77	- 10,62	17,58	13,05	68,33	84,13
langfristige Kredite	F.42	10,64	6,31	18,78	26,96	- 2,21	- 4,51
nachrichtlich:							
Kredite inländischer Sektoren		38,98	- 22,61	10,36	25,44	9,65	15,77
nichtfinanzieller Kapitalgesellschaften		22,80	- 25,42	1,60	1,86	10,57	2,38
Monetäre Finanzinstitute		16,19	2,81	7,60	7,23	- 0,61	13,94
finanzieller Kapitalgesellschaften ohne MFI		0,00	0,00	1,15	16,35	- 0,32	- 0,55
des Staates		0,00	0,00	0,00	0,00	0,00	0,00
Kredite vom Ausland		- 5,58	18,30	26,00	14,56	56,47	63,85
Anteilsrechte und Anteile an Investmentfonds	F.5	- 0,58	0,09	44,62	3,91	2,04	3,25
Anteilsrechte	F.51	- 0,58	0,09	44,62	3,91	2,04	3,25
Börsennotierte Aktien erworben von inländischen Sektoren	F.511	0,25	1,43	6,77	4,35	1,38	1,15
nichtfinanzielle Kapitalgesellschaften		0,21	0,07	0,18	1,55	- 0,21	- 1,69
finanzielle Kapitalgesellschaften		- 0,12	1,02	5,72	- 0,08	- 0,84	2,64
Staat		0,00	0,00	0,00	0,00	0,00	0,00
Private Haushalte		0,17	0,34	0,87	2,88	2,42	0,19
Börsennotierte Aktien erworben vom Ausland	F.511	- 0,18	- 1,38	- 0,00	- 4,22	- 0,43	- 0,83
Nicht börsennotierte Aktien	F.512	- 0,95	- 0,12	- 0,01	- 0,06	- 0,04	0,03
Sonstige Anteilsrechte	F.519	0,30	0,17	37,86	3,84	1,14	2,89
Anteile an Investmentfonds	F.52	.	.	.	.	.	.
Geldmarktfonds	F.521	.	.	.	.	.	.
Sonstige Investmentfonds	F.522	.	.	.	.	.	.
Verbindlichkeiten gegenüber Versicherungs-, Alterssicherungs- und Standardgarantie-Systemen	F.6	0,35	0,02	0,19	0,27	- 0,17	- 0,17
Finanzderivate und Mitarbeiteraktioptionen	F.7	- 0,60	2,26	- 4,53	3,48	- 3,31	1,40
Sonstige Verbindlichkeiten	F.8	5,43	- 42,30	- 17,25	- 17,33	- 3,55	67,69
darunter:							
Handelskredite und Anzahlungen	F.81	0,17	- 0,11	0,09	0,06	0,03	0,03
Insgesamt	F	32,19	- 45,49	66,88	42,34	108,86	147,68

<sup>1</sup> Einschl. Bauspareinlagen.

## VI. Sonstige Finanzinstitute (Sektoren S.125 bis S.127 unkonsolidiert)

### 2. Geldvermögen und Verbindlichkeiten

Mrd €

Position	ESVG 2010	2016	2017	2018	2019	2020	2021
<b>Geldvermögen</b>							
Währungsgold und Sonderziehungsrechte	AF.1	.	.	.	.	.	.
Bargeld und Einlagen	AF.2	167,7	148,2	161,2	180,0	202,2	264,2
Bargeld	AF.21	0,7	0,6	0,7	0,4	0,7	0,5
Sichteinlagen	AF.22	46,1	50,5	60,4	63,8	90,9	130,0
Sonstige Einlagen	AF.29	120,8	97,1	100,1	115,8	110,5	133,6
Termineinlagen <sup>1)</sup>		120,0	96,3	99,4	115,1	109,9	133,1
kurzfristige Termineinlagen		62,5	44,3	51,0	63,9	39,1	70,7
langfristige Termineinlagen		57,4	52,0	48,4	51,2	70,9	62,4
Sparbriefe		0,8	0,8	0,7	0,6	0,6	0,5
Spareinlagen		0,1	0,1	0,1	0,0	0,0	0,0
kurzfristige Spareinlagen		0,0	0,1	0,1	0,0	0,0	0,0
langfristige Spareinlagen		0,0	0,0	0,0	0,0	0,0	0,0
Schuldverschreibungen	AF.3	10,9	10,9	12,9	16,0	18,3	17,7
kurzfristige Schuldverschreibungen	AF.31	0,2	0,1	0,1	1,2	0,9	0,6
langfristige Schuldverschreibungen	AF.32	10,8	10,8	12,9	14,8	17,4	17,1
nachrichtlich:							
Schuldverschreibungen inländischer Sektoren		8,3	8,1	9,1	9,7	10,8	9,4
nichtfinanzieller Kapitalgesellschaften		0,3	0,2	0,2	0,2	0,4	0,4
finanzieller Kapitalgesellschaften		6,3	6,5	7,4	8,1	8,2	6,9
des Staates		1,7	1,4	1,5	1,4	2,3	2,2
Schuldverschreibungen des Auslands		2,7	2,9	3,9	6,3	7,5	8,3
Kredite	AF.4	164,3	136,2	150,7	162,9	209,9	224,1
kurzfristige Kredite	AF.41	117,1	84,8	90,3	99,2	142,7	151,7
langfristige Kredite	AF.42	47,2	51,4	60,4	63,7	67,2	72,3
nachrichtlich:							
Kredite an inländische Sektoren		96,0	65,5	70,9	78,5	82,0	87,5
nichtfinanzielle Kapitalgesellschaften		78,0	45,1	48,1	48,6	53,8	58,1
finanzielle Kapitalgesellschaften ohne MFI		.	.	.	.	.	.
Staat		0,0	0,0	0,0	0,0	0,0	0,0
Private Haushalte		18,0	20,4	22,8	30,0	28,3	29,3
Kredite an das Ausland		68,3	70,7	79,7	84,3	127,9	136,6
Anteilsrechte und Anteile an Investmentfonds	AF.5	178,9	180,6	198,9	226,4	339,0	425,5
Anteilsrechte	AF.51	157,4	157,5	175,1	188,7	206,4	236,3
Börsennotierte Aktien inländischer Sektoren	AF.511	36,3	43,8	97,3	76,6	85,9	117,5
nichtfinanzieller Kapitalgesellschaften		23,4	29,4	79,7	65,5	73,3	101,9
finanzieller Kapitalgesellschaften		12,9	14,5	17,6	11,1	12,6	15,7
Börsennotierte Aktien des Auslands	AF.511	23,1	21,0	27,7	26,8	27,1	30,1
Nicht börsennotierte Aktien	AF.512	28,2	29,1	24,3	25,7	25,9	27,8
Sonstige Anteilsrechte	AF.519	69,8	63,6	25,7	59,6	67,4	61,0
Anteile an Investmentfonds	AF.52	21,5	23,1	23,8	37,8	132,6	189,2
Geldmarktfonds	AF.521	0,2	0,6	0,4	4,6	2,7	3,2
Sonstige Investmentfonds	AF.522	21,4	22,6	23,4	33,2	129,9	185,9
Ansprüche an Versicherungs-, Alterssicherungs- und Standardgarantie-Systeme	AF.6	.	.	.	.	.	.
Finanzderivate und Mitarbeiteraktienoptionen	AF.7	37,0	31,0	27,1	46,1	134,7	151,0
Sonstige Forderungen	AF.8	6,3	5,7	14,4	17,8	28,8	65,3
darunter:							
Handelskredite und Anzahlungen	AF.81	0,3	0,3	0,5	0,6	0,7	0,9
Insgesamt	AF	565,1	512,7	565,2	649,2	932,8	1 147,7

<sup>1</sup> Einschl. Bauspareinlagen.

VI. Sonstige Finanzinstitute (Sektoren S.125 bis S.127 unkonsolidiert)

Mrd €

Position	ESVG 2010	2016	2017	2018	2019	2020	2021
<b>Verbindlichkeiten</b>							
Währungsgold und Sonderziehungsrechte	AF.1	.	.	.	.	.	.
Bargeld und Einlagen	AF.2	.	.	.	.	.	.
Bargeld	AF.21	.	.	.	.	.	.
Sichteinlagen	AF.22	.	.	.	.	.	.
Sonstige Einlagen	AF.29	.	.	.	.	.	.
Termineinlagen <sup>1)</sup>		.	.	.	.	.	.
kurzfristige Termineinlagen		.	.	.	.	.	.
langfristige Termineinlagen		.	.	.	.	.	.
Sparbriefe		.	.	.	.	.	.
Spareinlagen		.	.	.	.	.	.
kurzfristige Spareinlagen		.	.	.	.	.	.
langfristige Spareinlagen		.	.	.	.	.	.
Schuldverschreibungen	AF.3	121,1	118,0	134,9	151,4	214,9	212,8
kurzfristige Schuldverschreibungen	AF.31	3,0	2,3	3,1	3,3	11,0	9,0
langfristige Schuldverschreibungen	AF.32	118,1	115,7	131,8	148,1	204,0	203,8
nachrichtlich:							
Schuldverschreibungen erworben von inländischen Sektoren		64,9	67,1	73,1	79,3	84,1	90,5
nichtfinanzielle Kapitalgesellschaften		1,5	1,9	1,8	2,0	2,3	3,2
finanzielle Kapitalgesellschaften		55,9	57,1	62,0	65,5	68,1	71,4
Staat		0,0	0,0	0,1	0,3	0,3	0,3
Private Haushalte		7,4	8,1	9,2	11,5	13,4	15,5
Schuldverschreibungen erworben vom Ausland		56,3	50,9	61,9	72,2	130,9	122,3
Kredite	AF.4	372,6	365,8	424,7	455,3	517,3	599,5
kurzfristige Kredite	AF.41	203,0	185,8	206,2	217,8	286,9	372,4
langfristige Kredite	AF.42	169,6	180,0	218,6	237,5	230,5	227,1
nachrichtlich:							
Kredite inländischer Sektoren		172,7	153,1	176,1	181,0	194,5	210,5
nichtfinanzieller Kapitalgesellschaften		89,2	63,8	65,4	67,3	77,8	80,2
Monetäre Finanzinstitute		83,5	89,3	98,1	103,3	105,9	119,4
finanzieller Kapitalgesellschaften ohne MFI		0,0	0,0	12,6	10,4	10,8	10,9
des Staates		0,0	0,0	0,0	0,0	0,0	0,0
Kredite vom Ausland		199,8	212,7	248,6	274,3	322,8	389,0
Anteilsrechte und Anteile an Investmentfonds	AF.5	58,1	71,3	105,4	109,7	98,6	108,4
Anteilsrechte	AF.51	58,1	71,3	105,4	109,7	98,6	108,4
Börsennotierte Aktien erworben von inländischen Sektoren	AF.511	19,7	23,9	27,6	28,0	22,6	27,0
nichtfinanzielle Kapitalgesellschaften		4,7	5,3	5,0	7,1	5,8	5,4
finanzielle Kapitalgesellschaften		11,7	14,0	17,4	13,3	12,0	15,5
Staat		0,0	0,0	0,0	0,2	0,2	0,2
Private Haushalte		3,4	4,6	5,2	7,5	4,6	5,8
Börsennotierte Aktien erworben vom Ausland	AF.511	32,2	42,4	34,8	34,6	28,7	31,1
Nicht börsennotierte Aktien	AF.512	3,8	2,4	2,6	2,8	1,9	2,1
Sonstige Anteilsrechte	AF.519	2,4	2,6	40,4	44,3	45,4	48,3
Anteile an Investmentfonds	AF.52	.	.	.	.	.	.
Geldmarktfonds	AF.521	.	.	.	.	.	.
Sonstige Investmentfonds	AF.522	.	.	.	.	.	.
Verbindlichkeiten gegenüber Versicherungs-, Alterssicherungs- und Standardgarantie-Systemen	AF.6	4,0	4,0	4,2	4,5	4,3	4,1
Finanzderivate und Mitarbeiteraktioptionen	AF.7	15,6	16,6	11,3	35,1	77,2	95,5
Sonstige Verbindlichkeiten	AF.8	3,6	6,0	9,9	19,2	46,2	51,7
darunter:							
Handelskredite und Anzahlungen	AF.81	0,3	0,2	0,3	0,3	0,4	0,4
Insgesamt	AF	575,0	581,7	690,5	775,1	958,5	1 071,9

<sup>1</sup> Einschl. Bauspareinlagen.

## VII. Versicherungsgesellschaften und Pensionseinrichtungen (Sektoren S.128 und S.129 unkonsolidiert)

### 1. Geldvermögensbildung und Außenfinanzierung

Mrd €

Position	ESVG 2010	2016	2017	2018	2019	2020	2021
<b>Geldvermögensbildung</b>							
Währungsgold und Sonderziehungsrechte	F.1	.	.	.	.	.	.
Bargeld und Einlagen	F.2	- 28,30	- 30,22	- 26,73	- 26,34	- 23,09	- 29,70
Bargeld	F.21	0,23	0,26	0,20	0,31	0,01	0,02
Sichteinlagen	F.22	- 4,65	3,14	- 1,47	2,16	4,78	2,44
Sonstige Einlagen	F.29	- 23,88	- 33,62	- 25,45	- 28,82	- 27,87	- 27,24
Termineinlagen <sup>1)</sup>		- 23,36	- 32,91	- 25,22	- 28,47	- 27,49	- 26,48
kurzfristige Termineinlagen		- 2,53	- 3,58	- 1,25	1,76	0,41	1,68
langfristige Termineinlagen		- 20,83	- 29,33	- 23,97	- 30,24	- 27,89	- 24,79
Sparbriefe		- 0,53	- 0,72	- 0,19	- 0,38	- 0,36	- 0,73
Spareinlagen		0,01	0,02	- 0,04	0,04	- 0,02	- 0,04
kurzfristige Spareinlagen		0,02	0,02	- 0,03	0,05	- 0,01	- 0,04
langfristige Spareinlagen		- 0,01	- 0,01	- 0,00	- 0,01	- 0,01	- 0,00
Schuldverschreibungen	F.3	38,44	32,21	23,80	18,87	13,24	10,92
kurzfristige Schuldverschreibungen	F.31	0,17	4,18	- 1,55	3,22	0,07	- 0,90
langfristige Schuldverschreibungen	F.32	38,27	28,03	25,35	15,65	13,17	11,83
nachrichtlich:							
Schuldverschreibungen inländischer Sektoren		10,28	3,11	5,64	4,64	3,51	5,37
nichtfinanzieller Kapitalgesellschaften		1,31	0,85	0,09	1,28	0,75	- 0,55
finanzieller Kapitalgesellschaften		3,91	1,67	1,44	2,42	- 0,02	2,27
des Staates		5,06	0,60	4,09	0,94	2,77	3,65
Schuldverschreibungen des Auslands		28,16	29,10	18,16	14,22	9,73	5,55
Kredite	F.4	2,43	3,74	10,53	15,24	- 9,97	7,93
kurzfristige Kredite	F.41	- 6,28	- 2,04	2,59	10,94	- 15,78	4,88
langfristige Kredite	F.42	8,71	5,78	7,94	4,30	5,81	3,05
nachrichtlich:							
Kredite an inländische Sektoren		7,00	5,19	3,06	12,68	4,85	2,62
nichtfinanzielle Kapitalgesellschaften		6,07	4,51	3,00	- 2,37	4,69	0,92
finanzielle Kapitalgesellschaften ohne MFI		2,51	- 1,62	1,83	14,46	1,17	1,62
Staat		- 3,58	- 0,78	- 2,44	- 1,42	- 3,40	- 3,16
Private Haushalte		2,01	3,08	0,67	2,01	2,39	3,24
Kredite an das Ausland		- 4,57	- 1,45	7,47	2,56	- 14,82	5,31
Anteilsrechte und Anteile an Investmentfonds	F.5	85,98	65,96	78,28	96,63	83,76	94,61
Anteilsrechte	F.51	19,95	4,89	7,67	10,08	8,39	14,94
Börsennotierte Aktien inländischer Sektoren	F.511	- 0,13	0,18	- 1,18	- 0,68	- 1,08	0,71
nichtfinanzieller Kapitalgesellschaften		- 0,49	0,49	- 1,16	- 0,46	- 0,13	0,37
finanzieller Kapitalgesellschaften		0,36	- 0,31	- 0,01	- 0,22	- 0,95	0,34
Börsennotierte Aktien des Auslands	F.511	- 1,15	2,44	1,59	0,09	- 1,44	- 1,07
Nicht börsennotierte Aktien	F.512	15,94	11,28	4,48	2,72	- 0,47	4,81
Sonstige Anteilsrechte	F.519	5,29	- 9,01	2,78	7,94	11,38	10,49
Anteile an Investmentfonds	F.52	66,03	61,07	70,61	86,55	75,37	79,67
Geldmarktfonds	F.521	0,29	2,13	- 0,63	- 0,29	3,11	- 1,08
Sonstige Investmentfonds	F.522	65,74	58,94	71,24	86,84	72,26	80,75
Ansprüche an Versicherungs-, Alterssicherungs- und Standardgarantie-Systeme	F.6	- 7,19	6,06	9,07	4,87	4,06	5,77
Finanzderivate und Mitarbeiteraktienoptionen	F.7	0,37	1,19	- 0,11	- 0,64	0,12	2,28
Sonstige Forderungen	F.8	0,53	2,72	3,40	5,41	0,97	4,88
<b>Insgesamt</b>	<b>F</b>	<b>92,26</b>	<b>81,66</b>	<b>98,25</b>	<b>114,03</b>	<b>69,08</b>	<b>96,69</b>

<sup>1</sup> Einschl. Bauspareinlagen.



VII. Versicherungsgesellschaften und Pensionseinrichtungen (Sektoren S.128 und S.129 unkonsolidiert)

Mrd €

Position	ESVG 2010	2016	2017	2018	2019	2020	2021
<b>Außenfinanzierung</b>							
Währungsgold und Sonderziehungsrechte	F.1	.	.	.	.	.	.
Bargeld und Einlagen	F.2	.	.	.	.	.	.
Bargeld	F.21	.	.	.	.	.	.
Sichteinlagen	F.22	.	.	.	.	.	.
Sonstige Einlagen	F.29	.	.	.	.	.	.
Termineinlagen <sup>1)</sup>		.	.	.	.	.	.
kurzfristige Termineinlagen		.	.	.	.	.	.
langfristige Termineinlagen		.	.	.	.	.	.
Sparbriefe		.	.	.	.	.	.
Spareinlagen		.	.	.	.	.	.
kurzfristige Spareinlagen		.	.	.	.	.	.
langfristige Spareinlagen		.	.	.	.	.	.
Schuldverschreibungen	F.3	0,10	- 0,26	1,21	2,17	5,12	3,00
kurzfristige Schuldverschreibungen	F.31	- 0,56	- 0,10	0,07	- 0,02	0,07	- 0,01
langfristige Schuldverschreibungen	F.32	0,66	- 0,17	1,14	2,19	5,05	3,01
nachrichtlich:							
Schuldverschreibungen erworben von inländischen Sektoren		0,13	0,20	- 0,02	1,29	0,52	0,56
nichtfinanzielle Kapitalgesellschaften		0,03	0,01	0,02	0,01	0,02	0,03
finanzielle Kapitalgesellschaften		0,09	0,18	- 0,04	1,28	0,48	0,51
Staat		0,00	0,01	0,00	0,00	- 0,00	0,00
Private Haushalte		0,01	0,01	- 0,01	0,00	0,03	0,02
Schuldverschreibungen erworben vom Ausland		- 0,03	- 0,46	1,23	0,88	4,60	2,44
Kredite	F.4	- 3,84	- 0,98	2,07	0,68	4,12	2,87
kurzfristige Kredite	F.41	- 7,71	0,07	2,24	4,68	3,76	1,75
langfristige Kredite	F.42	3,88	- 1,05	- 0,18	- 4,01	0,36	1,12
nachrichtlich:							
Kredite inländischer Sektoren		2,37	- 1,53	0,64	- 1,33	1,72	2,61
nichtfinanzieller Kapitalgesellschaften		.	.	.	.	.	.
Monetäre Finanzinstitute		- 0,14	0,10	- 0,04	0,56	0,23	0,45
finanzieller Kapitalgesellschaften ohne MFI des Staates		2,51	- 1,62	0,68	- 1,89	1,49	2,16
Kredite vom Ausland		- 6,21	0,55	1,42	2,01	2,40	0,26
Anteilsrechte und Anteile an Investmentfonds	F.5	0,59	0,01	1,30	2,81	0,02	2,61
Anteilsrechte	F.51	0,59	0,01	1,30	2,81	0,02	2,61
Börsennotierte Aktien erworben von inländischen Sektoren	F.511	2,16	- 1,20	- 0,83	- 8,65	2,46	1,00
nichtfinanzielle Kapitalgesellschaften		0,06	- 0,10	0,17	- 0,01	0,43	0,18
finanzielle Kapitalgesellschaften		0,35	- 0,53	- 1,70	- 8,38	- 0,27	- 1,24
Staat		0,00	0,00	0,00	0,00	0,00	0,00
Private Haushalte		1,75	- 0,57	0,70	- 0,26	2,29	2,07
Börsennotierte Aktien erworben vom Ausland	F.511	- 2,16	1,20	0,92	8,65	- 2,43	- 0,99
Nicht börsennotierte Aktien	F.512	0,59	0,01	0,07	2,90	4,61	1,75
Sonstige Anteilsrechte	F.519	0,00	0,00	1,14	- 0,10	- 4,62	0,85
Anteile an Investmentfonds	F.52	.	.	.	.	.	.
Geldmarktfonds	F.521	.	.	.	.	.	.
Sonstige Investmentfonds	F.522	.	.	.	.	.	.
Verbindlichkeiten gegenüber Versicherungs-, Alterssicherungs- und Standardgarantie-Systemen	F.6	67,35	90,95	86,75	103,81	99,73	104,93
Finanzderivate und Mitarbeiteraktioptionen	F.7	0,06	0,15	0,30	0,09	0,12	2,26
Sonstige Verbindlichkeiten	F.8	32,55	- 7,99	- 0,96	6,34	- 37,88	- 11,17
<b>Insgesamt</b>	<b>F</b>	<b>96,81</b>	<b>81,87</b>	<b>90,68</b>	<b>115,89</b>	<b>71,23</b>	<b>104,50</b>

<sup>1</sup> Einschl. Bauspareinlagen.

## VII. Versicherungsgesellschaften und Pensionseinrichtungen (Sektoren S.128 und S.129 unkonsolidiert)

### 2. Geldvermögen und Verbindlichkeiten

Stand am Jahresende; Mrd €

Position	ESVG 2010	2016	2017	2018	2019	2020	2021
<b>Geldvermögen</b>							
Währungsgold und Sonderziehungsrechte	AF.1	.	.	.	.	.	.
Bargeld und Einlagen	AF.2	459,6	419,8	389,4	362,8	339,3	309,1
Bargeld	AF.21	0,3	0,5	0,7	1,1	1,1	1,0
Sichteinlagen	AF.22	21,4	24,1	22,4	24,4	29,2	26,6
Sonstige Einlagen	AF.29	437,9	395,1	366,2	337,3	309,1	281,5
Termineinlagen <sup>1)</sup>		431,5	389,5	360,7	332,1	304,3	277,6
kurzfristige Termineinlagen		12,1	8,2	6,8	8,6	8,9	7,3
langfristige Termineinlagen		419,4	381,2	353,9	323,5	295,4	270,3
Sparbriefe		6,2	5,5	5,3	4,9	4,6	3,6
Spareinlagen		0,2	0,2	0,2	0,2	0,2	0,2
kurzfristige Spareinlagen		0,2	0,2	0,2	0,2	0,2	0,2
langfristige Spareinlagen		0,0	0,0	0,0	0,0	0,0	0,0
Schuldverschreibungen	AF.3	424,0	430,9	449,1	502,9	536,7	522,9
kurzfristige Schuldverschreibungen	AF.31	2,5	6,5	5,0	8,2	8,3	7,3
langfristige Schuldverschreibungen	AF.32	421,5	424,4	444,1	494,7	528,4	515,6
nachrichtlich:							
Schuldverschreibungen inländischer Sektoren		113,9	51,8	57,7	65,2	71,7	72,4
nichtfinanzieller Kapitalgesellschaften		14,8	7,5	6,8	8,5	9,3	8,4
finanzieller Kapitalgesellschaften		45,2	21,1	23,3	25,8	26,3	26,9
des Staates		53,9	23,2	27,7	30,8	36,0	37,1
Schuldverschreibungen des Auslands		310,1	379,1	391,4	437,7	465,0	450,5
Kredite	AF.4	325,3	328,7	348,7	357,5	346,5	351,7
kurzfristige Kredite	AF.41	56,9	54,5	54,3	66,6	49,9	54,5
langfristige Kredite	AF.42	268,3	274,1	294,4	290,9	296,6	297,3
nachrichtlich:							
Kredite an inländische Sektoren		266,2	271,4	242,5	250,7	256,0	258,7
nichtfinanzielle Kapitalgesellschaften		36,5	41,0	41,7	50,9	52,5	53,9
finanzielle Kapitalgesellschaften ohne MFI		54,5	52,9	42,4	41,2	43,0	45,4
Staat		96,8	96,1	93,6	92,2	88,8	85,6
Private Haushalte		78,3	81,4	64,8	66,3	71,7	73,8
Kredite an das Ausland		59,0	57,2	106,3	106,8	90,6	93,0
Anteilsrechte und Anteile an Investmentfonds	AF.5	1 203,9	1 292,9	1 450,4	1 722,1	1 756,7	1 870,4
Anteilsrechte	AF.51	236,5	243,7	367,0	436,1	461,2	509,5
Börsennotierte Aktien inländischer Sektoren	AF.511	10,5	11,9	10,1	23,6	17,0	20,1
nichtfinanzieller Kapitalgesellschaften		2,4	3,5	2,6	2,6	2,3	2,8
finanzieller Kapitalgesellschaften		8,1	8,4	7,5	21,0	14,8	17,3
Börsennotierte Aktien des Auslands	AF.511	2,0	4,7	5,6	6,7	4,5	4,0
Nicht börsennotierte Aktien	AF.512	199,3	207,7	190,3	206,3	222,7	238,5
Sonstige Anteilsrechte	AF.519	24,7	19,3	161,0	199,5	216,9	247,0
Anteile an Investmentfonds	AF.52	967,4	1 049,2	1 083,3	1 286,0	1 295,6	1 360,9
Geldmarktfonds	AF.521	1,8	4,0	3,5	5,0	8,2	6,5
Sonstige Investmentfonds	AF.522	965,7	1 045,2	1 079,8	1 281,0	1 287,4	1 354,4
Ansprüche an Versicherungs-, Alterssicherungs- und Standardgarantie-Systeme	AF.6	70,1	76,2	85,2	90,1	94,2	99,9
Finanzderivate und Mitarbeiteraktienoptionen	AF.7	2,9	3,5	3,0	3,2	3,9	3,8
Sonstige Forderungen	AF.8	68,2	70,9	74,3	79,7	80,7	85,6
<b>Insgesamt</b>	<b>AF</b>	<b>2 554,0</b>	<b>2 622,9</b>	<b>2 800,1</b>	<b>3 118,3</b>	<b>3 158,1</b>	<b>3 243,5</b>

<sup>1</sup> Einschl. Bauspareinlagen.

## VII. Versicherungsgesellschaften und Pensionseinrichtungen (Sektoren S.128 und S.129 unkonsolidiert)

Stand am Jahresende; Mrd €

Position	ESVG 2010	2016	2017	2018	2019	2020	2021
<b>Verbindlichkeiten</b>							
Währungsgold und Sonderziehungsrechte	AF.1	.	.	.	.	.	.
Bargeld und Einlagen	AF.2	.	.	.	.	.	.
Bargeld	AF.21	.	.	.	.	.	.
Sichteinlagen	AF.22	.	.	.	.	.	.
Sonstige Einlagen	AF.29	.	.	.	.	.	.
Termineinlagen <sup>1)</sup>		.	.	.	.	.	.
kurzfristige Termineinlagen		.	.	.	.	.	.
langfristige Termineinlagen		.	.	.	.	.	.
Sparbriefe		.	.	.	.	.	.
Spareinlagen		.	.	.	.	.	.
kurzfristige Spareinlagen		.	.	.	.	.	.
langfristige Spareinlagen		.	.	.	.	.	.
Schuldverschreibungen	AF.3	20,4	19,7	19,3	25,1	30,1	32,5
kurzfristige Schuldverschreibungen	AF.31	1,0	0,9	1,0	0,9	1,0	1,0
langfristige Schuldverschreibungen	AF.32	19,4	18,8	18,3	24,2	29,1	31,5
nachrichtlich:							
Schuldverschreibungen erworben von inländischen Sektoren		6,7	3,9	3,7	6,4	7,0	7,3
nichtfinanzielle Kapitalgesellschaften		0,2	0,2	0,2	0,3	0,3	0,3
finanzielle Kapitalgesellschaften		5,7	2,9	2,8	5,4	5,9	6,2
Staat		0,0	0,0	0,0	0,0	0,0	0,0
Private Haushalte		0,8	0,7	0,7	0,8	0,8	0,8
Schuldverschreibungen erworben vom Ausland		13,7	15,7	15,6	18,7	23,1	25,2
Kredite	AF.4	77,4	76,2	55,3	59,0	62,8	66,0
kurzfristige Kredite	AF.41	40,4	40,3	36,4	41,2	44,8	46,6
langfristige Kredite	AF.42	37,0	35,9	18,9	17,9	18,1	19,4
nachrichtlich:							
Kredite inländischer Sektoren		57,1	55,6	32,5	34,1	35,7	38,4
nichtfinanzieller Kapitalgesellschaften		.	.	.	.	.	.
Monetäre Finanzinstitute		2,6	2,7	2,7	3,3	3,5	4,0
finanzieller Kapitalgesellschaften ohne MFI des Staates		54,5	52,9	29,8	30,8	32,2	34,5
Kredite vom Ausland		20,2	20,5	22,8	24,9	27,1	27,5
Anteilsrechte und Anteile an Investmentfonds	AF.5	255,9	286,6	446,9	510,9	508,9	540,0
Anteilsrechte	AF.51	255,9	286,6	446,9	510,9	508,9	540,0
Börsennotierte Aktien erworben von inländischen Sektoren	AF.511	42,2	46,6	44,6	68,0	61,3	67,3
nichtfinanzielle Kapitalgesellschaften		1,0	1,0	1,1	1,5	1,8	2,1
finanzielle Kapitalgesellschaften		21,6	23,6	21,6	37,6	30,3	32,2
Staat		0,2	0,3	0,4	0,8	0,9	0,7
Private Haushalte		19,5	21,7	21,5	28,2	28,3	32,2
Börsennotierte Aktien erworben vom Ausland	AF.511	72,3	80,9	74,2	97,4	83,1	87,0
Nicht börsennotierte Aktien	AF.512	141,5	159,0	230,2	242,1	262,3	277,1
Sonstige Anteilsrechte	AF.519	0,0	0,0	97,9	103,4	102,2	108,7
Anteile an Investmentfonds	AF.52	.	.	.	.	.	.
Geldmarktfonds	AF.521	.	.	.	.	.	.
Sonstige Investmentfonds	AF.522	.	.	.	.	.	.
Verbindlichkeiten gegenüber Versicherungs-, Alterssicherungs- und Standardgarantie-Systemen	AF.6	2 040,9	2 137,9	2 214,7	2 337,9	2 432,0	2 536,9
Finanzderivate und Mitarbeiteraktioptionen	AF.7	2,2	1,9	2,0	2,6	2,5	3,6
Sonstige Verbindlichkeiten	AF.8	116,5	110,7	110,1	118,0	117,2	119,9
<b>Insgesamt</b>	<b>AF</b>	<b>2 513,4</b>	<b>2 632,8</b>	<b>2 848,4</b>	<b>3 053,6</b>	<b>3 153,4</b>	<b>3 299,0</b>

<sup>1</sup> Einschl. Bauspareinlagen.

## VIII. Staat (Sektor S.13 unkonsolidiert)

### 1. Geldvermögensbildung und Außenfinanzierung

Mrd €

Position	ESVG 2010	2016	2017	2018	2019	2020	2021
<b>Geldvermögensbildung</b>							
Währungsgold und Sonderziehungsrechte	F.1	.	.	.	.	.	.
Bargeld und Einlagen	F.2	18,67	27,20	7,83	7,06	83,39	16,13
Bargeld	F.21	0,04	0,04	0,10	0,08	0,08	0,00
Sichteinlagen	F.22	20,98	36,05	2,17	1,79	120,05	46,17
Sonstige Einlagen	F.29	2,28	8,82	5,55	8,92	36,59	30,04
Termineinlagen <sup>1)</sup>		3,09	8,61	5,73	9,39	35,59	29,45
kurzfristige Termineinlagen		1,37	5,75	6,00	9,59	24,61	15,59
langfristige Termineinlagen		1,73	2,86	11,73	0,20	10,98	13,86
Sparbriefe		0,72	0,07	0,23	0,09	0,36	0,39
Spareinlagen		0,10	0,27	0,05	0,38	0,64	0,20
kurzfristige Spareinlagen		0,16	0,45	0,02	0,15	0,43	0,14
langfristige Spareinlagen		0,07	0,18	0,03	0,23	0,21	0,06
Schuldverschreibungen	F.3	0,48	8,26	2,20	7,08	2,54	0,94
kurzfristige Schuldverschreibungen	F.31	0,45	0,22	0,18	0,19	0,33	0,07
langfristige Schuldverschreibungen	F.32	0,93	8,04	2,02	6,88	2,21	0,88
nachrichtlich:							
Schuldverschreibungen inländischer Sektoren		0,39	2,97	2,36	4,32	1,59	2,72
nichtfinanzieller Kapitalgesellschaften		0,01	0,01	0,01	0,47	0,22	0,09
finanzieller Kapitalgesellschaften		0,36	2,12	1,53	3,04	0,84	1,91
des Staates		0,02	0,83	0,82	0,82	0,97	0,72
Schuldverschreibungen des Auslands		0,87	11,22	4,56	2,76	4,13	3,67
Kredite	F.4	8,46	0,78	6,79	0,92	37,27	2,87
kurzfristige Kredite	F.41	4,01	3,09	0,84	0,08	4,95	5,92
langfristige Kredite	F.42	4,45	3,87	7,62	1,00	32,32	8,79
nachrichtlich:							
Kredite an inländische Sektoren		3,24	0,64	0,45	0,38	38,35	7,89
nichtfinanzielle Kapitalgesellschaften		2,21	1,82	1,41	0,64	35,82	14,83
finanzielle Kapitalgesellschaften ohne MFI		0,00	0,00	0,00	0,00	0,00	0,00
Staat		5,45	2,47	0,96	0,25	2,53	6,94
Private Haushalte		.	.	.	.	.	.
Kredite an das Ausland		5,22	1,43	7,23	1,30	1,08	5,03
Anteilsrechte und Anteile an Investmentfonds	F.5	1,20	6,38	9,85	11,28	12,38	11,15
Anteilsrechte	F.51	1,54	4,44	5,55	3,95	2,32	3,24
Börsennotierte Aktien inländischer Sektoren	F.511	0,07	0,53	0,52	0,04	0,26	0,14
nichtfinanzieller Kapitalgesellschaften		0,07	0,51	0,53	0,01	0,26	0,09
finanzieller Kapitalgesellschaften		0,00	0,02	0,01	0,05	0,00	0,05
Börsennotierte Aktien des Auslands	F.511	0,07	0,53	0,52	0,04	0,26	0,14
Nicht börsennotierte Aktien	F.512	0,00	0,00	0,00	0,00	0,00	0,00
Sonstige Anteilsrechte	F.519	1,68	3,38	4,51	3,88	1,79	3,51
Anteile an Investmentfonds	F.52	2,73	1,94	4,30	7,33	10,06	7,92
Geldmarktfonds	F.521	0,00	0,00	0,02	0,01	0,24	0,05
Sonstige Investmentfonds	F.522	2,73	1,94	4,28	7,34	9,83	7,87
Ansprüche an Versicherungs-, Alterssicherungs- und Standardgarantie-Systeme	F.6	0,02	0,02	0,02	0,02	0,02	0,03
Finanzderivate und Mitarbeiteraktienoptionen	F.7	0,84	0,95	0,44	0,59	3,29	1,93
Sonstige Forderungen	F.8	0,63	1,78	0,76	6,09	4,86	4,55
darunter:							
Handelskredite und Anzahlungen	F.81	0,16	0,35	0,38	0,63	0,56	4,02
<b>Insgesamt</b>	<b>F</b>	<b>11,17</b>	<b>27,29</b>	<b>9,92</b>	<b>31,19</b>	<b>128,95</b>	<b>26,61</b>

<sup>1</sup> Einschl. Bauspareinlagen.

VIII. Staat (Sektor S.13 unkonsolidiert)

Mrd €

Position	ESVG 2010	2016	2017	2018	2019	2020	2021
<b>Außenfinanzierung</b>							
Währungsgold und Sonderziehungsrechte	F.1	.	.	.	.	.	.
Bargeld und Einlagen	F.2	1,54	- 1,19	0,38	- 0,23	0,04	3,26
Bargeld	F.21	.	.	.	.	.	.
Sichteinlagen	F.22	1,20	- 1,54	0,01	- 0,52	- 0,28	3,03
Sonstige Einlagen	F.29	0,34	0,35	0,39	0,29	0,32	0,23
Termineinlagen <sup>1)</sup>		0,34	0,35	0,39	0,29	0,32	0,23
kurzfristige Termineinlagen		.	.	.	.	.	.
langfristige Termineinlagen		0,34	0,35	0,39	0,29	0,32	0,23
Sparbriefe		.	.	.	.	.	.
Spareinlagen		.	.	.	.	.	.
kurzfristige Spareinlagen		.	.	.	.	.	.
langfristige Spareinlagen		.	.	.	.	.	.
Schuldverschreibungen	F.3	- 11,68	- 15,66	- 29,44	- 3,26	261,19	162,87
kurzfristige Schuldverschreibungen	F.31	4,68	- 18,62	3,07	- 4,35	117,74	20,91
langfristige Schuldverschreibungen	F.32	- 16,36	2,97	- 32,51	1,10	143,45	141,96
nachrichtlich:							
Schuldverschreibungen erworben von inländischen Sektoren		123,90	84,29	26,57	- 7,51	186,25	201,90
nichtfinanzielle Kapitalgesellschaften		- 0,77	- 2,50	- 1,34	- 0,43	1,44	- 0,48
finanzielle Kapitalgesellschaften		127,41	87,29	27,60	- 6,79	184,12	202,15
Staat		0,02	0,83	0,82	0,82	0,97	0,72
Private Haushalte		- 2,76	- 1,33	- 0,52	- 1,11	- 0,27	- 0,48
Schuldverschreibungen erworben vom Ausland		- 135,59	- 99,95	- 56,02	4,26	74,94	- 39,02
Kredite	F.4	- 13,03	- 24,18	- 25,78	- 16,15	20,48	- 6,58
kurzfristige Kredite	F.41	1,01	- 4,51	- 10,84	- 8,00	28,74	0,76
langfristige Kredite	F.42	- 14,03	- 19,67	- 14,94	- 8,15	- 8,26	- 7,34
nachrichtlich:							
Kredite inländischer Sektoren		- 10,13	- 14,36	- 26,11	- 17,50	28,52	0,98
nichtfinanzieller Kapitalgesellschaften		0,18	0,41	0,36	0,24	0,55	0,00
Monetäre Finanzinstitute		- 1,27	- 16,46	- 23,07	- 16,06	28,84	11,08
finanzieller Kapitalgesellschaften ohne MFI		- 3,58	- 0,78	- 2,44	- 1,42	- 3,40	- 3,16
des Staates		- 5,45	2,47	- 0,96	- 0,25	2,53	- 6,94
Kredite vom Ausland		- 2,90	- 9,82	0,33	1,35	- 8,04	- 7,57
Anteilsrechte und Anteile an Investmentfonds	F.5	.	.	.	.	.	.
Anteilsrechte	F.51	.	.	.	.	.	.
Börsennotierte Aktien erworben von inländischen Sektoren	F.511	.	.	.	.	.	.
nichtfinanzielle Kapitalgesellschaften		.	.	.	.	.	.
finanzielle Kapitalgesellschaften		.	.	.	.	.	.
Staat		.	.	.	.	.	.
Private Haushalte		.	.	.	.	.	.
Börsennotierte Aktien erworben vom Ausland	F.511	.	.	.	.	.	.
Nicht börsennotierte Aktien	F.512	.	.	.	.	.	.
Sonstige Anteilsrechte	F.519	.	.	.	.	.	.
Anteile an Investmentfonds	F.52	.	.	.	.	.	.
Geldmarktfonds	F.521	.	.	.	.	.	.
Sonstige Investmentfonds	F.522	.	.	.	.	.	.
Verbindlichkeiten gegenüber Versicherungs-, Alterssicherungs- und Standardgarantie-Systemen	F.6	0,00	0,00	0,00	0,00	0,00	0,00
Finanzderivate und Mitarbeiteraktioptionen	F.7	.	.	.	.	.	.
Sonstige Verbindlichkeiten	F.8	- 2,04	24,67	0,33	- 0,27	- 7,52	- 0,48
darunter:							
Handelskredite und Anzahlungen	F.81	- 0,39	2,66	2,77	2,01	- 4,83	0,48
Insgesamt	F	- 25,21	- 16,36	- 54,52	- 19,91	274,20	159,07

<sup>1</sup> Einschl. Bauspareinlagen.

## VIII. Staat (Sektor S.13 unkonsolidiert)

### 2. Geldvermögen und Verbindlichkeiten

Stand am Jahresende; Mrd €

Position	ESVG 2010	2016	2017	2018	2019	2020	2021
<b>Geldvermögen</b>							
Währungsgold und Sonderziehungsrechte	AF.1	.	.	.	.	.	.
Bargeld und Einlagen	AF.2	325,4	354,5	365,6	374,5	456,7	472,0
Bargeld	AF.21	0,4	0,4	0,5	0,4	0,3	0,3
Sichteinlagen	AF.22	90,8	126,3	128,7	127,4	247,1	292,2
Sonstige Einlagen	AF.29	234,1	227,7	236,4	246,7	209,3	179,5
Termineinlagen <sup>1)</sup>		225,7	219,7	228,5	239,2	202,9	173,7
kurzfristige Termineinlagen		155,8	150,1	144,2	154,7	129,6	114,8
langfristige Termineinlagen		69,9	69,6	84,3	84,5	73,2	58,8
Sparbriefe		4,5	4,4	4,2	4,1	3,7	3,3
Spareinlagen		3,9	3,6	3,7	3,4	2,7	2,5
kurzfristige Spareinlagen		3,3	2,9	3,1	2,9	2,5	2,3
langfristige Spareinlagen		0,6	0,7	0,6	0,5	0,2	0,2
Schuldverschreibungen	AF.3	145,9	133,1	128,2	147,0	148,2	144,5
kurzfristige Schuldverschreibungen	AF.31	0,5	0,3	0,1	1,8	1,5	1,4
langfristige Schuldverschreibungen	AF.32	145,4	132,9	128,1	145,2	146,8	143,1
nachrichtlich:							
Schuldverschreibungen inländischer Sektoren		13,4	16,3	18,7	23,8	25,8	27,8
nichtfinanzieller Kapitalgesellschaften		0,1	0,1	0,1	0,6	0,4	0,4
finanzieller Kapitalgesellschaften		8,7	10,8	12,3	16,1	17,1	18,6
des Staates		4,6	5,4	6,2	7,2	8,3	8,8
Schuldverschreibungen des Auslands		132,4	116,8	109,5	123,1	122,5	116,7
Kredite	AF.4	158,6	157,8	151,0	150,1	187,4	190,3
kurzfristige Kredite	AF.41	38,4	41,5	42,3	42,4	47,3	41,4
langfristige Kredite	AF.42	120,2	116,3	108,7	107,8	140,1	148,9
nachrichtlich:							
Kredite an inländische Sektoren		61,4	61,1	60,4	61,0	100,5	107,7
nichtfinanzielle Kapitalgesellschaften		52,1	49,3	49,6	50,4	87,4	101,6
finanzielle Kapitalgesellschaften ohne MFI		0,0	0,0	0,0	0,0	0,0	0,0
Staat		9,3	11,8	10,8	10,6	13,1	6,2
Private Haushalte		.	.	.	.	.	.
Kredite an das Ausland		97,2	96,7	90,6	89,2	86,9	82,6
Anteilsrechte und Anteile an Investmentfonds	AF.5	557,5	573,9	595,4	675,5	731,6	771,6
Anteilsrechte	AF.51	533,5	545,6	564,0	632,9	669,7	684,9
Börsennotierte Aktien inländischer Sektoren	AF.511	42,9	48,8	43,2	53,9	58,5	72,1
nichtfinanzieller Kapitalgesellschaften		41,2	46,0	41,6	51,8	56,3	69,9
finanzieller Kapitalgesellschaften		1,6	2,9	1,6	2,1	2,1	2,2
Börsennotierte Aktien des Auslands	AF.511	6,3	9,9	11,8	19,0	19,8	25,6
Nicht börsennotierte Aktien	AF.512	33,2	32,9	29,6	29,1	26,5	26,5
Sonstige Anteilsrechte	AF.519	451,1	454,0	479,4	530,8	565,0	560,7
Anteile an Investmentfonds	AF.52	24,1	28,2	31,4	42,7	61,8	86,7
Geldmarktfonds	AF.521	0,0	0,0	0,0	0,0	0,3	0,3
Sonstige Investmentfonds	AF.522	24,1	28,2	31,4	42,6	61,6	86,4
Ansprüche an Versicherungs-, Alterssicherungs- und Standardgarantie-Systeme	AF.6	0,9	0,9	0,9	1,0	1,0	1,0
Finanzderivate und Mitarbeiteraktienoptionen	AF.7	- 46,4	- 42,3	- 38,3	- 52,4	- 64,5	- 59,8
Sonstige Forderungen	AF.8	105,4	106,5	108,3	114,7	118,3	116,1
darunter:							
Handelskredite und Anzahlungen	AF.81	.	.	.	.	.	.
Insgesamt	AF	1 247,2	1 284,4	1 311,2	1 410,5	1 578,7	1 635,8

<sup>1</sup> Einschl. Bauspareinlagen.

### VIII. Staat (Sektor S.13 unkonsolidiert)

Stand am Jahresende; Mrd €

Position	ESVG 2010	2016	2017	2018	2019	2020	2021
<b>Verbindlichkeiten</b>							
Währungsgold und Sonderziehungsrechte	AF.1	.	.	.	.	.	.
Bargeld und Einlagen	AF.2	15,5	14,3	14,7	14,4	14,5	17,7
Bargeld	AF.21	.	.	.	.	.	.
Sichteinlagen	AF.22	6,4	4,9	4,9	4,4	4,1	7,1
Sonstige Einlagen	AF.29	9,1	9,4	9,8	10,1	10,4	10,6
Termineinlagen <sup>1)</sup>		9,1	9,4	9,8	10,1	10,4	10,6
kurzfristige Termineinlagen		.	.	.	.	.	.
langfristige Termineinlagen		9,1	9,4	9,8	10,1	10,4	10,6
Sparbriefe		.	.	.	.	.	.
Spareinlagen		.	.	.	.	.	.
kurzfristige Spareinlagen		.	.	.	.	.	.
langfristige Spareinlagen		.	.	.	.	.	.
Schuldverschreibungen	AF.3	1 731,1	1 685,4	1 669,7	1 701,6	1 990,5	2 106,1
kurzfristige Schuldverschreibungen	AF.31	70,1	48,9	52,6	49,2	164,0	184,9
langfristige Schuldverschreibungen	AF.32	1 661,0	1 636,6	1 617,1	1 652,4	1 826,5	1 921,2
nachrichtlich:							
Schuldverschreibungen erworben von inländischen Sektoren		613,9	652,0	678,9	682,7	880,1	1 052,4
nichtfinanzielle Kapitalgesellschaften		7,0	4,4	3,0	2,6	4,0	3,5
finanzielle Kapitalgesellschaften		593,8	635,3	663,2	667,6	862,7	1 035,7
Staat		4,6	5,4	6,2	7,2	8,3	8,8
Private Haushalte		8,5	7,0	6,4	5,3	5,1	4,5
Schuldverschreibungen erworben vom Ausland		1 117,2	1 033,4	990,8	1 018,8	1 110,4	1 053,7
Kredite	AF.4	605,4	579,6	554,6	539,2	559,5	553,1
kurzfristige Kredite	AF.41	98,1	92,3	81,8	73,9	102,5	103,3
langfristige Kredite	AF.42	507,3	487,3	472,8	465,3	457,0	449,8
nachrichtlich:							
Kredite inländischer Sektoren		514,9	500,2	481,8	465,2	494,9	493,4
nichtfinanzieller Kapitalgesellschaften		6,3	6,7	7,1	7,3	7,9	7,9
Monetäre Finanzinstitute		402,4	385,6	370,2	355,1	385,1	393,7
finanzieller Kapitalgesellschaften ohne MFI		96,8	96,1	93,6	92,2	88,8	85,6
des Staates		9,3	11,8	10,8	10,6	13,1	6,2
Kredite vom Ausland		90,5	79,4	72,7	74,0	64,6	59,7
Anteilsrechte und Anteile an Investmentfonds	AF.5	.	.	.	.	.	.
Anteilsrechte	AF.51	.	.	.	.	.	.
Börsennotierte Aktien erworben von inländischen Sektoren	AF.511	.	.	.	.	.	.
nichtfinanzielle Kapitalgesellschaften		.	.	.	.	.	.
finanzielle Kapitalgesellschaften		.	.	.	.	.	.
Staat		.	.	.	.	.	.
Private Haushalte		.	.	.	.	.	.
Börsennotierte Aktien erworben vom Ausland	AF.511	.	.	.	.	.	.
Nicht börsennotierte Aktien	AF.512	.	.	.	.	.	.
Sonstige Anteilsrechte	AF.519	.	.	.	.	.	.
Anteile an Investmentfonds	AF.52	.	.	.	.	.	.
Geldmarktfonds	AF.521	.	.	.	.	.	.
Sonstige Investmentfonds	AF.522	.	.	.	.	.	.
Verbindlichkeiten gegenüber Versicherungs-, Alterssicherungs- und Standardgarantie-Systemen	AF.6	0,0	0,0	0,0	0,0	0,0	0,0
Finanzderivate und Mitarbeiteraktioptionen	AF.7	.	.	.	.	.	.
Sonstige Verbindlichkeiten	AF.8	76,6	103,9	107,2	112,3	113,5	116,0
darunter:							
Handelskredite und Anzahlungen	AF.81	59,3	64,6	70,4	77,8	81,6	85,0
Insgesamt	AF	2 428,6	2 383,2	2 346,1	2 367,6	2 677,9	2 792,9

<sup>1</sup> Einschl. Bauspareinlagen.

IX. Private Haushalte (Sektor S.14 unkonsolidiert)

1. Geldvermögensbildung und Außenfinanzierung

Mrd €

Position	ESVG 2010	2016	2017	2018	2019	2020	2021
<b>Geldvermögensbildung</b>							
Währungsgold und Sonderziehungsrechte	F.1	.	.	.	.	.	.
Bargeld und Einlagen	F.2	122,02	111,50	138,78	146,74	213,23	144,97
Bargeld	F.21	22,53	21,72	29,92	35,26	61,86	59,81
Sichteinlagen	F.22	105,32	99,78	109,88	111,01	165,34	90,84
Sonstige Einlagen	F.29	- 5,82	- 10,01	- 1,01	0,48	- 13,98	- 5,68
Termineinlagen <sup>1)</sup>		7,04	0,77	7,61	5,95	1,29	5,55
kurzfristige Termineinlagen		4,06	3,09	0,30	0,94	1,97	6,66
langfristige Termineinlagen		2,99	2,33	7,91	5,01	3,25	1,11
Sparbriefe		- 5,52	- 4,52	- 4,68	- 2,97	- 2,93	- 1,64
Spareinlagen		- 7,34	- 4,72	- 3,94	- 2,50	- 12,33	1,51
kurzfristige Spareinlagen		- 2,58	- 2,23	- 1,48	- 0,04	- 5,70	4,56
langfristige Spareinlagen		- 9,92	- 6,95	- 5,42	- 2,46	- 6,64	- 3,05
Schuldverschreibungen	F.3	- 13,25	- 8,39	- 1,55	- 1,86	- 5,94	- 5,88
kurzfristige Schuldverschreibungen	F.31	- 0,16	- 0,20	- 0,13	- 0,53	0,08	0,31
langfristige Schuldverschreibungen	F.32	- 13,09	- 8,19	- 1,69	- 1,34	- 6,02	- 6,19
nachrichtlich:							
Schuldverschreibungen inländischer Sektoren		- 4,22	- 5,11	- 2,20	- 2,93	- 2,56	- 3,70
nichtfinanzieller Kapitalgesellschaften		- 0,02	- 1,45	- 0,10	0,21	- 1,32	- 0,83
finanzieller Kapitalgesellschaften		- 2,55	- 2,68	- 2,77	- 2,23	- 1,26	- 2,57
Staat		- 1,66	- 0,99	- 0,47	- 0,92	0,02	0,30
Schuldverschreibungen des Auslands		- 9,03	- 3,27	- 0,65	1,07	- 3,38	- 2,18
Kredite	F.4	.	.	.	.	.	.
kurzfristige Kredite	F.41	.	.	.	.	.	.
langfristige Kredite	F.42	.	.	.	.	.	.
nachrichtlich:							
Kredite an inländische Sektoren		.	.	.	.	.	.
Monetäre Finanzinstitute		.	.	.	.	.	.
finanzielle Kapitalgesellschaften ohne MFI		.	.	.	.	.	.
Kredite an das Ausland		.	.	.	.	.	.
nachrichtlich:							
Wohnungsbaukredite		.	.	.	.	.	.
Konsumentenkredite		.	.	.	.	.	.
Gewerbliche Kredite		.	.	.	.	.	.
Anteilsrechte und Anteile an Investmentfonds	F.5	45,58	55,17	38,49	49,20	90,18	136,50
Anteilsrechte	F.51	21,61	14,88	18,90	18,92	48,53	31,72
Börsennotierte Aktien inländischer Sektoren	F.511	9,32	0,85	9,45	6,61	16,05	14,21
nichtfinanzieller Kapitalgesellschaften		6,02	0,49	6,29	3,52	11,92	12,64
finanzieller Kapitalgesellschaften		3,31	0,36	3,16	3,09	4,14	1,58
Börsennotierte Aktien des Auslands	F.511	6,94	9,87	4,41	7,45	23,28	10,84
Nicht börsennotierte Aktien	F.512	2,95	1,76	2,64	2,46	6,79	4,27
Sonstige Anteilsrechte	F.519	2,40	2,40	2,40	2,40	2,40	2,40
Anteile an Investmentfonds	F.52	23,98	40,29	19,59	30,28	41,65	104,78
Geldmarktfonds	F.521	- 0,54	- 0,30	- 0,22	- 0,32	0,09	0,18
Sonstige Investmentfonds	F.522	24,52	40,59	19,80	30,60	41,56	104,59
Ansprüche an Versicherungs-, Alterssicherungs- und Standardgarantie-Systeme	F.6	73,54	93,16	81,29	93,02	99,74	94,77
Ansprüche Privater Haushalte aus Rückstellungen bei Nicht-Lebensversicherungen	F.61	15,58	20,23	15,80	17,95	18,34	20,31
Ansprüche Privater Haushalte aus Rückstellungen bei Lebensversicherungen	F.62	25,97	37,42	28,22	37,76	47,65	51,92
Ansprüche aus Rückstellungen bei Alterssicherungssystemen, Ansprüche von Alterssicherungssystemen an die Träger von Alterssicherungssystemen und auf andere Leistungen als Alterssicherungsleistungen	F.63-F.65	32,00	35,52	37,28	37,31	33,74	22,55
Rückstellungen für Forderungen im Rahmen standardisierter Garantien	F.66	.	.	.	.	.	.
Finanzderivate und Mitarbeiteraktioptionen	F.7	.	.	.	.	.	.
Sonstige Forderungen	F.8	- 23,72	- 29,51	- 13,60	- 14,28	- 10,46	2,32
Insgesamt	F	204,19	221,93	246,52	272,83	386,74	372,68

<sup>1</sup> Einschl. Bauspareinlagen.



IX. Private Haushalte (Sektor S.14 unkonsolidiert)

Mrd €

Position	ESVG 2010	2016	2017	2018	2019	2020	2021
<b>Außenfinanzierung</b>							
Währungsgold und Sonderziehungsrechte	F.1	.	.	.	.	.	.
Bargeld und Einlagen	F.2	.	.	.	.	.	.
Bargeld	F.21	.	.	.	.	.	.
Sichteinlagen	F.22	.	.	.	.	.	.
Sonstige Einlagen	F.29	.	.	.	.	.	.
Termineinlagen <sup>1)</sup>		.	.	.	.	.	.
kurzfristige Termineinlagen		.	.	.	.	.	.
langfristige Termineinlagen		.	.	.	.	.	.
Sparbriefe		.	.	.	.	.	.
Spareinlagen		.	.	.	.	.	.
kurzfristige Spareinlagen		.	.	.	.	.	.
langfristige Spareinlagen		.	.	.	.	.	.
Schuldverschreibungen	F.3	.	.	.	.	.	.
kurzfristige Schuldverschreibungen	F.31	.	.	.	.	.	.
langfristige Schuldverschreibungen	F.32	.	.	.	.	.	.
nachrichtlich:		.	.	.	.	.	.
Schuldverschreibungen erworben von inländischen Sektoren		.	.	.	.	.	.
nichtfinanzielle Kapitalgesellschaften		.	.	.	.	.	.
finanzielle Kapitalgesellschaften		.	.	.	.	.	.
Staat		.	.	.	.	.	.
Schuldverschreibungen erworben vom Ausland		.	.	.	.	.	.
Kredite	F.4	47,46	55,39	64,86	82,57	83,84	98,66
kurzfristige Kredite	F.41	- 4,31	- 2,19	2,44	1,02	- 5,61	0,87
langfristige Kredite	F.42	51,76	57,57	62,42	81,55	89,45	97,79
nachrichtlich:							
Kredite inländischer Sektoren		47,46	55,39	64,86	82,57	83,84	98,66
Monetäre Finanzinstitute		42,87	49,99	61,72	73,41	83,17	94,32
finanzieller Kapitalgesellschaften ohne MFI		4,59	5,40	3,14	9,16	0,67	4,34
Kredite vom Ausland		0,00	0,00	0,00	- 0,00	0,00	0,00
nachrichtlich:							
Wohnungsbaukredite		41,92	47,25	53,87	68,59	85,62	100,37
Konsumentenkredite		9,78	11,25	11,14	14,42	- 4,29	- 0,89
Gewerbliche Kredite		- 4,24	- 3,11	- 0,14	- 0,43	2,51	- 0,82
Anteilsrechte und Anteile an Investmentfonds	F.5	.	.	.	.	.	.
Anteilsrechte	F.51	.	.	.	.	.	.
Börsennotierte Aktien erworben von inländischen Sektoren	F.511	.	.	.	.	.	.
nichtfinanzieller Kapitalgesellschaften		.	.	.	.	.	.
finanzieller Kapitalgesellschaften		.	.	.	.	.	.
Börsennotierte Aktien erworben vom Ausland	F.511	.	.	.	.	.	.
Nicht börsennotierte Aktien	F.512	.	.	.	.	.	.
Sonstige Anteilsrechte	F.519	.	.	.	.	.	.
Anteile an Investmentfonds	F.52	.	.	.	.	.	.
Geldmarktfonds	F.521	.	.	.	.	.	.
Sonstige Investmentfonds	F.522	.	.	.	.	.	.
Ansprüche an Versicherungs-, Alterssicherungs- und Standardgarantie-Systeme	F.6	.	.	.	.	.	.
Ansprüche Privater Haushalte aus Rückstellungen bei Nicht-Lebensversicherungen	F.61	.	.	.	.	.	.
Ansprüche Privater Haushalte aus Rückstellungen bei Lebensversicherungen	F.62	.	.	.	.	.	.
Ansprüche aus Rückstellungen bei Alterssicherungssystemen, Ansprüche von Alterssicherungssystemen an die Träger von Alterssicherungssystemen und auf andere Leistungen als Alterssicherungsleistungen	F.63-F.65	.	.	.	.	.	.
Rückstellungen für Forderungen im Rahmen standardisierter Garantien	F.66	.	.	.	.	.	.
Finanzderivate und Mitarbeiteraktioptionen	F.7	.	.	.	.	.	.
Sonstige Verbindlichkeiten	F.8	- 0,25	0,66	0,80	0,73	0,01	0,95
Insgesamt	F	47,21	56,04	65,66	83,30	83,85	99,61

<sup>1</sup> Einschl. Bauspareinlagen.

## IX. Private Haushalte (Sektor S.14 unkonsolidiert)

### 2. Geldvermögen und Verbindlichkeiten

Stand am Jahresende; Mrd €

Position	ESVG 2010	2016	2017	2018	2019	2020	2021
<b>Geldvermögen</b>							
Währungsgold und Sonderziehungsrechte	AF.1	.	.	.	.	.	.
Bargeld und Einlagen	AF.2	2 249,8	2 360,1	2 500,6	2 647,4	2 860,3	3 004,6
Bargeld	AF.21	175,7	197,4	227,3	262,6	324,4	384,2
Sichteinlagen	AF.22	1 188,6	1 288,4	1 398,0	1 509,1	1 674,1	1 764,4
Sonstige Einlagen	AF.29	885,5	874,3	875,3	875,8	861,7	855,9
Termineinlagen <sup>1)</sup>		287,8	287,8	295,6	301,6	302,8	297,1
kurzfristige Termineinlagen		100,6	97,5	97,2	98,1	96,1	89,4
langfristige Termineinlagen		187,3	190,3	198,4	203,4	206,7	207,7
Sparbriefe		28,4	21,9	19,1	16,1	13,2	11,5
Spareinlagen		569,3	564,6	560,6	558,1	545,7	547,2
kurzfristige Spareinlagen		520,8	525,5	525,6	525,5	519,8	524,4
langfristige Spareinlagen		48,5	39,1	35,1	32,6	25,9	22,9
Schuldverschreibungen	AF.3	129,8	122,5	117,6	121,4	113,3	109,7
kurzfristige Schuldverschreibungen	AF.31	2,7	2,5	2,1	1,6	1,6	1,8
langfristige Schuldverschreibungen	AF.32	127,1	120,0	115,4	119,8	111,7	107,8
nachrichtlich:							
Schuldverschreibungen inländischer Sektoren		86,0	82,9	80,2	81,5	76,7	75,3
nichtfinanzieller Kapitalgesellschaften		14,0	12,6	12,1	12,4	10,9	9,8
finanzieller Kapitalgesellschaften		67,0	66,4	64,6	66,6	63,3	63,2
Staat		5,0	3,9	3,4	2,5	2,6	2,2
Schuldverschreibungen des Auslands		43,8	39,6	37,4	39,9	36,5	34,4
Kredite	AF.4	.	.	.	.	.	.
kurzfristige Kredite	AF.41	.	.	.	.	.	.
langfristige Kredite	AF.42	.	.	.	.	.	.
nachrichtlich:							
Kredite an inländische Sektoren		.	.	.	.	.	.
Monetäre Finanzinstitute		.	.	.	.	.	.
finanzielle Kapitalgesellschaften ohne MFI		.	.	.	.	.	.
Kredite an das Ausland		.	.	.	.	.	.
nachrichtlich:							
Wohnungsbaukredite		.	.	.	.	.	.
Konsumentenkredite		.	.	.	.	.	.
Gewerbliche Kredite		.	.	.	.	.	.
Anteilsrechte und Anteile an Investmentfonds	AF.5	1 132,2	1 243,9	1 164,7	1 388,2	1 541,0	1 901,6
Anteilsrechte	AF.51	595,0	648,0	591,1	708,0	806,4	969,0
Börsennotierte Aktien inländischer Sektoren	AF.511	202,1	227,9	184,2	223,9	243,3	296,0
nichtfinanzieller Kapitalgesellschaften		170,9	191,5	152,0	182,3	204,0	250,4
finanzieller Kapitalgesellschaften		31,2	36,4	32,2	41,6	39,2	45,6
Börsennotierte Aktien des Auslands	AF.511	88,7	103,3	100,4	136,3	180,6	249,3
Nicht börsennotierte Aktien	AF.512	86,4	97,9	84,3	106,4	124,4	159,7
Sonstige Anteilsrechte	AF.519	217,7	219,0	222,1	241,4	258,2	264,1
Anteile an Investmentfonds	AF.52	537,2	595,9	573,6	680,3	734,6	932,5
Geldmarktfonds	AF.521	2,9	2,7	2,5	2,3	2,3	2,5
Sonstige Investmentfonds	AF.522	534,3	593,2	571,1	678,0	732,2	930,0
Ansprüche an Versicherungs-, Alterssicherungs- und Standardgarantie-Systeme	AF.6	2 098,6	2 198,0	2 270,8	2 387,5	2 481,1	2 574,0
Ansprüche Privater Haushalte aus Rückstellungen bei Nicht-Lebensversicherungen	AF.61	339,9	360,1	375,9	393,8	412,2	432,5
Ansprüche Privater Haushalte aus Rückstellungen bei Lebensversicherungen	AF.62	947,8	991,4	1 011,1	1 069,1	1 112,1	1 162,2
Ansprüche aus Rückstellungen bei Alterssicherungssystemen, Ansprüche von Alterssicherungssystemen an die Träger von Alterssicherungssystemen und auf andere Leistungen als Alterssicherungsleistungen	AF.63- AF.65	810,9	846,5	883,8	924,5	956,8	979,4
Rückstellungen für Forderungen im Rahmen standardisierter Garantien	AF.66	.	.	.	.	.	.
Finanzderivate und Mitarbeiteraktioptionen	AF.7	.	.	.	.	.	.
Sonstige Forderungen	AF.8	32,6	31,1	29,6	29,6	27,9	27,9
Insgesamt	AF	5 643,0	5 955,7	6 083,3	6 574,1	7 023,6	7 617,7

<sup>1</sup> Einschl. Bauspareinlagen.

IX. Private Haushalte (Sektor S.14 unkonsolidiert)

Stand am Jahresende; Mrd €

Position	ESVG 2010	2016	2017	2018	2019	2020	2021
<b>Verbindlichkeiten</b>							
Währungsgold und Sonderziehungsrechte	AF.1	.	.	.	.	.	.
Bargeld und Einlagen	AF.2	.	.	.	.	.	.
Bargeld	AF.21	.	.	.	.	.	.
Sichteinlagen	AF.22	.	.	.	.	.	.
Sonstige Einlagen	AF.29	.	.	.	.	.	.
Termineinlagen <sup>1)</sup>		.	.	.	.	.	.
kurzfristige Termineinlagen		.	.	.	.	.	.
langfristige Termineinlagen		.	.	.	.	.	.
Sparbriefe		.	.	.	.	.	.
Spareinlagen		.	.	.	.	.	.
kurzfristige Spareinlagen		.	.	.	.	.	.
langfristige Spareinlagen		.	.	.	.	.	.
Schuldverschreibungen	AF.3	.	.	.	.	.	.
kurzfristige Schuldverschreibungen	AF.31	.	.	.	.	.	.
langfristige Schuldverschreibungen	AF.32	.	.	.	.	.	.
nachrichtlich:		.	.	.	.	.	.
Schuldverschreibungen erworben von inländischen Sektoren		.	.	.	.	.	.
nichtfinanzielle Kapitalgesellschaften		.	.	.	.	.	.
finanzielle Kapitalgesellschaften		.	.	.	.	.	.
Staat		.	.	.	.	.	.
Schuldverschreibungen erworben vom Ausland		.	.	.	.	.	.
Kredite	AF.4	1 654,7	1 711,8	1 754,8	1 837,9	1 924,6	2 023,4
kurzfristige Kredite	AF.41	56,6	54,4	58,3	59,0	53,2	53,0
langfristige Kredite	AF.42	1 598,1	1 657,3	1 696,5	1 778,9	1 871,3	1 970,4
nachrichtlich:		.	.	.	.	.	.
Kredite inländischer Sektoren		1 654,7	1 711,8	1 754,8	1 837,9	1 924,6	2 023,4
Monetäre Finanzinstitute		1 558,3	1 610,0	1 667,2	1 741,6	1 824,6	1 920,3
finanzieller Kapitalgesellschaften ohne MFI		96,4	101,8	87,6	96,3	99,9	103,1
Kredite vom Ausland		0,0	0,0	0,0	0,0	0,0	0,0
nachrichtlich:		.	.	.	.	.	.
Wohnungsbaukredite		1 195,8	1 247,3	1 287,0	1 358,7	1 448,2	1 548,4
Konsumentenkredite		201,8	211,8	218,1	231,4	226,1	224,5
Gewerbliche Kredite		257,0	252,7	249,7	247,7	250,2	250,5
Anteilsrechte und Anteile an Investmentfonds	AF.5	.	.	.	.	.	.
Anteilsrechte	AF.51	.	.	.	.	.	.
Börsennotierte Aktien erworben von inländischen Sektoren	AF.511	.	.	.	.	.	.
nichtfinanzieller Kapitalgesellschaften		.	.	.	.	.	.
finanzieller Kapitalgesellschaften		.	.	.	.	.	.
Börsennotierte Aktien erworben vom Ausland	AF.511	.	.	.	.	.	.
Nicht börsennotierte Aktien	AF.512	.	.	.	.	.	.
Sonstige Anteilsrechte	AF.519	.	.	.	.	.	.
Anteile an Investmentfonds	AF.52	.	.	.	.	.	.
Geldmarktfonds	AF.521	.	.	.	.	.	.
Sonstige Investmentfonds	AF.522	.	.	.	.	.	.
Ansprüche an Versicherungs-, Alterssicherungs- und Standardgarantie-Systeme	AF.6	.	.	.	.	.	.
Ansprüche Privater Haushalte aus Rückstellungen bei Nicht-Lebensversicherungen	AF.61	.	.	.	.	.	.
Ansprüche Privater Haushalte aus Rückstellungen bei Lebensversicherungen	AF.62	.	.	.	.	.	.
Ansprüche aus Rückstellungen bei Alterssicherungssystemen, Ansprüche von Alterssicherungssystemen an die Träger von Alterssicherungssystemen und auf andere Leistungen als Alterssicherungsleistungen	AF.63- AF.65	.	.	.	.	.	.
Rückstellungen für Forderungen im Rahmen standardisierter Garantien	AF.66	.	.	.	.	.	.
Finanzderivate und Mitarbeiteraktioptionen	AF.7	.	.	.	.	.	.
Sonstige Verbindlichkeiten	AF.8	16,1	17,3	18,3	19,9	19,4	19,2
Insgesamt	AF	1 670,8	1 729,1	1 773,1	1 857,7	1 943,9	2 042,6

<sup>1</sup> Einschl. Bauspareinlagen.

## X. Private Organisationen ohne Erwerbszweck (Sektor S.15 unkonsolidiert)

### 1. Geldvermögensbildung und Außenfinanzierung

Mrd €

Position	ESVG 2010	2016	2017	2018	2019	2020	2021
<b>Geldvermögensbildung</b>							
Währungsgold und Sonderziehungsrechte	F.1	.	.	.	.	.	.
Bargeld und Einlagen	F.2	2,89	0,53	- 0,17	0,60	0,91	1,80
Bargeld	F.21	.	.	.	.	.	.
Sichteinlagen	F.22	3,05	1,32	0,87	1,76	1,85	3,52
Sonstige Einlagen	F.29	- 0,16	- 0,79	- 1,04	- 1,16	- 0,94	- 1,72
Termineinlagen <sup>1)</sup>		0,65	0,11	- 0,17	- 0,63	0,09	- 1,37
kurzfristige Termineinlagen		0,82	0,21	- 0,42	- 0,19	0,53	- 1,29
langfristige Termineinlagen		- 0,17	- 0,10	0,26	- 0,43	- 0,44	- 0,08
Sparbriefe		- 0,27	- 0,32	- 0,26	- 0,28	- 0,32	- 0,22
Spareinlagen		- 0,54	- 0,58	- 0,61	- 0,25	- 0,71	- 0,13
kurzfristige Spareinlagen		- 0,12	- 0,29	- 0,48	- 0,14	- 0,50	- 0,06
langfristige Spareinlagen		- 0,42	- 0,29	- 0,13	- 0,11	- 0,21	- 0,07
Schuldverschreibungen	F.3	- 1,35	2,33	1,55	- 1,32	- 1,48	- 0,91
kurzfristige Schuldverschreibungen	F.31	1,10	1,13	- 0,23	- 0,68	- 0,12	0,03
langfristige Schuldverschreibungen	F.32	- 2,45	1,20	1,78	- 0,64	- 1,36	- 0,94
nachrichtlich:							
Schuldverschreibungen inländischer Sektoren		- 1,24	0,31	0,54	- 0,45	- 0,63	- 0,30
nichtfinanzieller Kapitalgesellschaften		0,09	- 0,02	0,09	0,13	- 0,03	0,04
finanzieller Kapitalgesellschaften		- 0,24	0,67	0,51	- 0,39	- 0,30	- 0,17
Staat		- 1,09	- 0,34	- 0,06	- 0,19	- 0,29	- 0,18
Schuldverschreibungen des Auslands		- 0,11	2,02	1,01	- 0,88	- 0,85	- 0,61
Kredite	F.4	.	.	.	.	.	.
kurzfristige Kredite	F.41	.	.	.	.	.	.
langfristige Kredite	F.42	.	.	.	.	.	.
nachrichtlich:							
Kredite an inländische Sektoren		.	.	.	.	.	.
Monetäre Finanzinstitute		.	.	.	.	.	.
finanzielle Kapitalgesellschaften ohne MFI		.	.	.	.	.	.
Kredite an das Ausland		.	.	.	.	.	.
nachrichtlich:							
Wohnungsbaukredite		.	.	.	.	.	.
Konsumentenkredite		.	.	.	.	.	.
Gewerbliche Kredite		.	.	.	.	.	.
Anteilsrechte und Anteile an Investmentfonds	F.5	5,51	8,38	7,24	7,00	5,42	4,86
Anteilsrechte	F.51	1,06	- 0,38	1,66	0,42	0,58	0,09
Börsennotierte Aktien inländischer Sektoren	F.511	0,66	0,08	1,43	0,51	0,15	- 0,62
nichtfinanzieller Kapitalgesellschaften		0,65	0,11	1,41	0,51	0,16	- 0,68
finanzieller Kapitalgesellschaften		0,01	- 0,03	0,02	0,00	- 0,01	0,06
Börsennotierte Aktien des Auslands	F.511	0,40	- 0,46	0,23	- 0,09	0,43	0,71
Nicht börsennotierte Aktien	F.512	.	.	.	.	.	.
Sonstige Anteilsrechte	F.519	.	.	.	.	.	.
Anteile an Investmentfonds	F.52	4,46	8,76	5,58	6,57	4,85	4,77
Geldmarktfonds	F.521	0,01	0,10	2,75	0,35	- 1,51	- 1,85
Sonstige Investmentfonds	F.522	4,45	8,66	2,83	6,22	6,36	6,62
Ansprüche an Versicherungs-, Alterssicherungs- und Standardgarantie-Systeme	F.6	.	.	.	.	.	.
Finanzderivate und Mitarbeiteraktioptionen	F.7	.	.	.	.	.	.
Sonstige Forderungen	F.8	.	.	.	.	.	.
<b>Insgesamt</b>	<b>F</b>	<b>7,05</b>	<b>11,23</b>	<b>8,63</b>	<b>6,27</b>	<b>4,85</b>	<b>5,74</b>

<sup>1</sup> Einschl. Bauspareinlagen.

X. Private Organisationen ohne Erwerbszweck (Sektor S.15 unkonsolidiert)

Mrd €

Position	ESVG 2010	2016	2017	2018	2019	2020	2021
<b>Außenfinanzierung</b>							
Währungsgold und Sonderziehungsrechte	F.1	.	.	.	.	.	.
Bargeld und Einlagen	F.2	.	.	.	.	.	.
Bargeld	F.21	.	.	.	.	.	.
Sichteinlagen	F.22	.	.	.	.	.	.
Sonstige Einlagen	F.29	.	.	.	.	.	.
Termineinlagen <sup>1)</sup>		.	.	.	.	.	.
kurzfristige Termineinlagen		.	.	.	.	.	.
langfristige Termineinlagen		.	.	.	.	.	.
Sparbriefe		.	.	.	.	.	.
Spareinlagen		.	.	.	.	.	.
kurzfristige Spareinlagen		.	.	.	.	.	.
langfristige Spareinlagen		.	.	.	.	.	.
Schuldverschreibungen	F.3	.	.	.	.	.	.
kurzfristige Schuldverschreibungen	F.31	.	.	.	.	.	.
langfristige Schuldverschreibungen	F.32	.	.	.	.	.	.
nachrichtlich:		.	.	.	.	.	.
Schuldverschreibungen erworben von inländischen Sektoren		.	.	.	.	.	.
nichtfinanzielle Kapitalgesellschaften		.	.	.	.	.	.
finanzielle Kapitalgesellschaften		.	.	.	.	.	.
Staat		.	.	.	.	.	.
Schuldverschreibungen erworben vom Ausland		.	.	.	.	.	.
Kredite	F.4	0,31	0,29	0,36	0,32	0,42	0,47
kurzfristige Kredite	F.41	0,04	- 0,06	- 0,03	0,10	- 0,11	- 0,03
langfristige Kredite	F.42	0,28	0,36	0,39	0,21	0,53	0,50
nachrichtlich:		.	.	.	.	.	.
Kredite inländischer Sektoren		0,30	0,18	0,28	0,32	0,37	0,46
Monetäre Finanzinstitute		0,30	0,18	0,28	0,32	0,37	0,46
finanzieller Kapitalgesellschaften ohne MFI		.	.	.	.	.	.
Kredite vom Ausland		0,01	0,11	0,08	- 0,01	0,05	0,00
nachrichtlich:		.	.	.	.	.	.
Wohnungsbaukredite		0,09	- 0,02	0,06	0,02	0,18	0,35
Konsumentenkredite		0,00	0,00	0,00	0,00	0,00	0,00
Gewerbliche Kredite		0,22	0,31	0,30	0,29	0,24	0,11
Anteilsrechte und Anteile an Investmentfonds	F.5	.	.	.	.	.	.
Anteilsrechte	F.51	.	.	.	.	.	.
Börsennotierte Aktien erworben von inländischen Sektoren	F.511	.	.	.	.	.	.
nichtfinanzieller Kapitalgesellschaften		.	.	.	.	.	.
finanzieller Kapitalgesellschaften		.	.	.	.	.	.
Börsennotierte Aktien erworben vom Ausland	F.511	.	.	.	.	.	.
Nicht börsennotierte Aktien	F.512	.	.	.	.	.	.
Sonstige Anteilsrechte	F.519	.	.	.	.	.	.
Anteile an Investmentfonds	F.52	.	.	.	.	.	.
Geldmarktfonds	F.521	.	.	.	.	.	.
Sonstige Investmentfonds	F.522	.	.	.	.	.	.
Ansprüche an Versicherungs-, Alterssicherungs- und Standardgarantie-Systeme	F.6	.	.	.	.	.	.
Finanzderivate und Mitarbeiteraktioptionen	F.7	0,01	0,12	0,02	- 0,12	- 0,08	0,45
Sonstige Verbindlichkeiten	F.8	.	.	.	.	.	.
<b>Insgesamt</b>	<b>F</b>	<b>0,33</b>	<b>0,42</b>	<b>0,38</b>	<b>0,20</b>	<b>0,34</b>	<b>0,91</b>

<sup>1</sup> Einschl. Bauspareinlagen.

X. Private Organisationen ohne Erwerbszweck (Sektor S.15 unkonsolidiert)

2. Geldvermögen und Verbindlichkeiten

Stand am Jahresende; Mrd €

Position	ESVG 2010	2016	2017	2018	2019	2020	2021
<b>Geldvermögen</b>							
Währungsgold und Sonderziehungsrechte	AF.1	.	.	.	.	.	.
Bargeld und Einlagen	AF.2	61,4	62,4	62,2	63,0	63,9	65,7
Bargeld	AF.21	.	.	.	.	.	.
Sichteinlagen	AF.22	35,1	36,5	37,4	39,3	41,1	44,7
Sonstige Einlagen	AF.29	26,3	25,9	24,8	23,7	22,8	21,0
Termineinlagen <sup>1)</sup>		14,8	15,3	15,1	14,5	14,6	13,2
kurzfristige Termineinlagen		7,7	8,2	7,8	7,6	8,1	6,8
langfristige Termineinlagen		7,1	7,1	7,3	6,9	6,5	6,3
Sparbriefe		3,0	2,7	2,5	2,2	1,9	1,7
Spareinlagen		8,4	7,9	7,2	7,0	6,3	6,2
kurzfristige Spareinlagen		6,9	6,6	6,1	6,0	5,5	5,4
langfristige Spareinlagen		1,6	1,3	1,1	1,0	0,8	0,7
Schuldverschreibungen	AF.3	32,8	34,8	35,7	31,9	30,4	29,1
kurzfristige Schuldverschreibungen	AF.31	1,5	2,7	2,4	0,3	0,1	0,2
langfristige Schuldverschreibungen	AF.32	31,3	32,1	33,2	31,6	30,3	28,9
nachrichtlich:							
Schuldverschreibungen inländischer Sektoren		17,3	17,6	17,8	17,2	16,5	15,9
nichtfinanzieller Kapitalgesellschaften		1,8	1,9	1,9	2,0	1,9	1,9
finanzieller Kapitalgesellschaften		12,0	12,6	13,0	12,4	12,1	11,7
Staat		3,5	3,1	3,0	2,8	2,5	2,3
Schuldverschreibungen des Auslands		15,5	17,2	17,8	14,7	13,9	13,1
Kredite	AF.4	.	.	.	.	.	.
kurzfristige Kredite	AF.41	.	.	.	.	.	.
langfristige Kredite	AF.42	.	.	.	.	.	.
nachrichtlich:							
Kredite an inländische Sektoren		.	.	.	.	.	.
Monetäre Finanzinstitute		.	.	.	.	.	.
finanzielle Kapitalgesellschaften ohne MFI		.	.	.	.	.	.
Kredite an das Ausland		.	.	.	.	.	.
nachrichtlich:							
Wohnungsbaukredite		.	.	.	.	.	.
Konsumentenkredite		.	.	.	.	.	.
Gewerbliche Kredite		.	.	.	.	.	.
Anteilsrechte und Anteile an Investmentfonds	AF.5	78,4	88,8	89,6	103,6	109,0	121,1
Anteilsrechte	AF.51	14,0	14,0	12,8	15,0	15,0	18,1
Börsennotierte Aktien inländischer Sektoren	AF.511	10,0	10,2	9,1	10,4	10,0	10,7
nichtfinanzieller Kapitalgesellschaften		8,9	9,0	8,0	9,0	8,7	9,3
finanzieller Kapitalgesellschaften		1,1	1,2	1,1	1,4	1,2	1,4
Börsennotierte Aktien des Auslands	AF.511	4,0	3,8	3,7	4,6	5,0	7,4
Nicht börsennotierte Aktien	AF.512	.	.	.	.	.	.
Sonstige Anteilsrechte	AF.519	.	.	.	.	.	.
Anteile an Investmentfonds	AF.52	64,4	74,8	76,8	88,6	94,1	103,0
Geldmarktfonds	AF.521	0,1	0,2	2,9	3,5	1,9	0,0
Sonstige Investmentfonds	AF.522	64,4	74,6	73,9	85,1	92,2	103,0
Ansprüche an Versicherungs-, Alterssicherungs- und Standardgarantie-Systeme	AF.6	.	.	.	.	.	.
Finanzderivate und Mitarbeiteraktioptionen	AF.7	.	.	.	.	.	.
Sonstige Forderungen	AF.8	.	.	.	.	.	.
<b>Insgesamt</b>	<b>AF</b>	<b>172,7</b>	<b>186,0</b>	<b>187,4</b>	<b>198,5</b>	<b>203,4</b>	<b>215,8</b>

<sup>1</sup> Einschl. Bauspareinlagen.

X. Private Organisationen ohne Erwerbszweck (Sektor S.15 unkonsolidiert)

Stand am Jahresende; Mrd €

Position	ESVG 2010	2016	2017	2018	2019	2020	2021
<b>Verbindlichkeiten</b>							
Währungsgold und Sonderziehungsrechte	AF.1	-	-	-	-	-	-
Bargeld und Einlagen	AF.2	-	-	-	-	-	-
Bargeld	AF.21	-	-	-	-	-	-
Sichteinlagen	AF.22	-	-	-	-	-	-
Sonstige Einlagen	AF.29	-	-	-	-	-	-
Termineinlagen <sup>1)</sup>		-	-	-	-	-	-
kurzfristige Termineinlagen		-	-	-	-	-	-
langfristige Termineinlagen		-	-	-	-	-	-
Sparbriefe		-	-	-	-	-	-
Spareinlagen		-	-	-	-	-	-
kurzfristige Spareinlagen		-	-	-	-	-	-
langfristige Spareinlagen		-	-	-	-	-	-
Schuldverschreibungen	AF.3	-	-	-	-	-	-
kurzfristige Schuldverschreibungen	AF.31	-	-	-	-	-	-
langfristige Schuldverschreibungen	AF.32	-	-	-	-	-	-
nachrichtlich:		-	-	-	-	-	-
Schuldverschreibungen erworben von inländischen Sektoren		-	-	-	-	-	-
nichtfinanzielle Kapitalgesellschaften		-	-	-	-	-	-
finanzielle Kapitalgesellschaften		-	-	-	-	-	-
Staat		-	-	-	-	-	-
Schuldverschreibungen erworben vom Ausland		-	-	-	-	-	-
Kredite	AF.4	16,5	17,1	17,4	18,2	17,5	18,0
kurzfristige Kredite	AF.41	0,7	0,7	0,6	0,7	0,6	0,6
langfristige Kredite	AF.42	15,8	16,5	16,8	17,5	16,9	17,4
nachrichtlich:		-	-	-	-	-	-
Kredite inländischer Sektoren		15,6	16,1	16,3	17,1	17,4	17,9
Monetäre Finanzinstitute		15,6	16,1	16,3	17,1	17,4	17,9
finanzieller Kapitalgesellschaften ohne MFI		-	-	-	-	-	-
Kredite vom Ausland		0,9	1,0	1,1	1,1	0,1	0,1
nachrichtlich:		-	-	-	-	-	-
Wohnungsbaukredite		3,6	3,7	3,7	3,9	4,0	4,4
Konsumentenkredite		0,0	0,0	0,0	0,0	0,0	0,0
Gewerbliche Kredite		13,0	13,4	13,7	14,4	13,5	13,6
Anteilsrechte und Anteile an Investmentfonds	AF.5	-	-	-	-	-	-
Anteilsrechte	AF.51	-	-	-	-	-	-
Börsennotierte Aktien erworben von inländischen Sektoren	AF.511	-	-	-	-	-	-
nichtfinanzieller Kapitalgesellschaften		-	-	-	-	-	-
finanzieller Kapitalgesellschaften		-	-	-	-	-	-
Börsennotierte Aktien erworben vom Ausland	AF.511	-	-	-	-	-	-
Nicht börsennotierte Aktien	AF.512	-	-	-	-	-	-
Sonstige Anteilsrechte	AF.519	-	-	-	-	-	-
Anteile an Investmentfonds	AF.52	-	-	-	-	-	-
Geldmarktfonds	AF.521	-	-	-	-	-	-
Sonstige Investmentfonds	AF.522	-	-	-	-	-	-
Ansprüche an Versicherungs-, Alterssicherungs- und Standardgarantie-Systeme	AF.6	-	-	-	-	-	-
Finanzderivate und Mitarbeiteraktioptionen	AF.7	0,4	0,4	0,4	0,4	0,3	0,5
Sonstige Verbindlichkeiten	AF.8	-	-	-	-	-	-
<b>Insgesamt</b>	<b>AF</b>	<b>16,9</b>	<b>17,5</b>	<b>17,8</b>	<b>18,6</b>	<b>17,8</b>	<b>18,5</b>

<sup>1</sup> Einschl. Bauspareinlagen.

## XI. Übrige Welt (Sektor S.2 unkonsolidiert)

### 1. Geldvermögensbildung und Außenfinanzierung

Mrd €

Position	ESVG 2010	2016	2017	2018	2019	2020	2021
<b>Geldvermögensbildung</b>							
Währungsgold und Sonderziehungsrechte	F.1	– 0,00	0,00	1,59	3,36	3,09	32,24
Bargeld und Einlagen	F.2	187,84	108,74	74,72	– 94,53	200,10	400,16
Bargeld	F.21	– 20,08	– 17,22	– 23,84	– 13,59	– 7,82	0,00
Sichteinlagen	F.22	181,86	130,35	102,46	– 132,75	220,52	225,17
Sonstige Einlagen	F.29	26,05	– 4,40	– 3,90	51,81	– 12,60	174,99
Termineinlagen <sup>1)</sup>		27,11	– 3,22	– 0,70	53,42	– 11,53	176,89
kurzfristige Termineinlagen		26,06	– 13,92	– 2,03	46,25	– 32,76	158,69
langfristige Termineinlagen		1,06	10,70	1,33	7,17	21,23	18,20
Sparbriefe		– 0,17	– 0,59	– 2,76	– 1,20	– 0,76	– 1,51
Spareinlagen		– 0,89	– 0,59	– 0,45	– 0,40	– 0,32	– 0,39
kurzfristige Spareinlagen		– 0,51	– 0,39	– 0,32	– 0,31	– 0,20	– 0,31
langfristige Spareinlagen		– 0,38	– 0,20	– 0,13	– 0,10	– 0,12	– 0,08
Schuldverschreibungen	F.3	– 118,81	– 134,01	– 50,90	58,80	130,64	0,75
kurzfristige Schuldverschreibungen	F.31	4,89	– 23,69	2,52	4,57	59,36	23,46
langfristige Schuldverschreibungen	F.32	– 123,71	– 110,32	– 53,42	54,23	71,27	– 22,71
nachrichtlich:							
Schuldverschreibungen inländischer Sektoren		– 118,81	– 134,01	– 50,90	58,80	130,64	0,75
nichtfinanzieller Kapitalgesellschaften		13,29	2,00	– 2,99	13,91	18,51	11,72
finanzieller Kapitalgesellschaften		3,48	– 36,07	8,10	40,62	37,19	28,06
des Staates		– 135,59	– 99,95	– 56,02	4,26	74,94	– 39,02
Schuldverschreibungen des Auslands		.	.	.	.	.	.
Kredite	F.4	11,51	74,94	107,06	70,99	98,09	83,46
kurzfristige Kredite	F.41	14,31	27,66	46,53	43,75	80,23	104,30
langfristige Kredite	F.42	– 2,79	47,29	60,53	27,24	17,86	– 20,85
nachrichtlich:							
Kredite an inländische Sektoren		11,51	74,94	107,06	70,99	98,09	83,46
nichtfinanzielle Kapitalgesellschaften		26,05	66,66	78,65	53,25	47,92	26,26
finanzielle Kapitalgesellschaften ohne MFI		– 11,64	17,98	27,99	16,39	58,16	64,76
Staat		– 2,90	– 9,82	0,33	1,35	– 8,04	– 7,57
Private Haushalte		0,01	0,11	0,08	– 0,01	0,05	0,00
Kredite an das Ausland		.	.	.	.	.	.
Anteilsrechte und Anteile an Investmentfonds	F.5	– 18,87	9,51	– 0,43	– 20,49	32,88	17,89
Anteilsrechte	F.51	– 14,48	28,45	– 18,26	– 2,33	48,55	40,73
Börsennotierte Aktien inländischer Sektoren	F.511	– 29,18	2,43	– 31,33	3,06	9,63	17,91
nichtfinanzieller Kapitalgesellschaften		– 25,73	– 4,25	– 31,77	– 1,16	10,09	18,96
finanzieller Kapitalgesellschaften		– 3,45	6,68	0,44	4,22	– 0,45	– 1,05
Börsennotierte Aktien des Auslands	F.511	.	.	.	.	.	.
Nicht börsennotierte Aktien	F.512	4,32	4,08	10,03	– 8,26	– 3,86	9,58
Sonstige Anteilsrechte	F.519	10,38	21,94	39,56	– 8,99	42,78	13,24
Anteile an Investmentfonds	F.52	– 4,39	– 18,94	– 18,69	– 22,82	– 15,67	– 22,85
Geldmarktfonds	F.521	– 0,83	– 0,25	0,40	– 0,38	0,24	0,35
Sonstige Investmentfonds	F.522	– 3,55	– 18,70	– 19,09	– 22,44	– 15,91	– 23,19
Ansprüche an Versicherungs-, Alterssicherungs- und Standardgarantie-Systeme	F.6	5,03	– 5,31	– 1,45	9,97	– 2,25	9,74
Finanzderivate und Mitarbeiteraktienoptionen	F.7	0,00	0,00	0,00	0,00	0,00	0,00
Sonstige Forderungen	F.8	85,75	26,51	19,02	35,80	14,93	60,55
darunter:							
Handelskredite und Anzahlungen	F.81	7,40	11,87	3,91	3,26	4,41	51,29
<b>Insgesamt</b>	<b>F</b>	<b>152,45</b>	<b>80,38</b>	<b>149,62</b>	<b>63,90</b>	<b>477,48</b>	<b>604,78</b>

<sup>1</sup> Einschl. Bauspareinlagen.



XI. Übrige Welt (Sektor S.2 unkonsolidiert)

Mrd €

Position	ESVG 2010	2016	2017	2018	2019	2020	2021
<b>Außenfinanzierung</b>							
Währungsgold und Sonderziehungsrechte	F.1	- 0,25	- 0,95	0,39	0,26	- 0,63	32,48
Bargeld und Einlagen	F.2	127,26	83,56	105,53	- 67,30	230,69	275,05
Bargeld	F.21	- 0,01	0,02	0,01	- 0,00	23,27	35,16
Sichteinlagen	F.22	140,82	143,58	50,11	- 85,31	210,82	141,78
Sonstige Einlagen	F.29	- 13,55	- 60,04	55,41	18,01	- 3,40	98,11
Termineinlagen <sup>1)</sup>		- 13,55	- 60,04	55,41	18,01	- 3,40	98,11
kurzfristige Termineinlagen		- 25,56	- 60,68	79,63	10,50	- 3,87	115,38
langfristige Termineinlagen		12,01	0,65	- 24,22	7,52	0,46	- 17,27
Sparbriefe		.	.	.	.	.	.
Spareinlagen		.	.	.	.	.	.
kurzfristige Spareinlagen		.	.	.	.	.	.
langfristige Spareinlagen		.	.	.	.	.	.
Schuldverschreibungen	F.3	43,33	45,14	55,42	83,18	47,70	- 13,33
kurzfristige Schuldverschreibungen	F.31	- 2,33	1,96	2,00	7,98	4,42	- 4,19
langfristige Schuldverschreibungen	F.32	45,66	43,18	53,41	75,20	43,28	- 9,14
nachrichtlich:							
Schuldverschreibungen erworben von inländischen Sektoren		43,33	45,14	55,42	83,18	47,70	- 13,33
nichtfinanzielle Kapitalgesellschaften		1,01	- 3,88	4,59	- 1,79	1,61	1,79
finanzielle Kapitalgesellschaften		52,33	61,50	55,02	82,01	54,45	- 8,66
Staat		- 0,87	- 11,22	- 4,56	2,76	- 4,13	- 3,67
Private Haushalte		- 9,14	- 1,25	0,36	0,20	- 4,23	- 2,79
Schuldverschreibungen erworben vom Ausland		.	.	.	.	.	.
Kredite	F.4	20,84	62,77	31,14	55,92	35,87	88,33
kurzfristige Kredite	F.41	- 4,97	32,12	6,42	61,36	27,83	74,17
langfristige Kredite	F.42	25,81	30,64	24,72	- 5,44	8,04	14,16
nachrichtlich:							
Kredite inländischer Sektoren		20,84	62,77	31,14	55,92	35,87	88,33
nichtfinanzieller Kapitalgesellschaften		2,26	37,74	- 8,87	24,55	- 8,51	40,51
Monetäre Finanzinstitute		26,16	15,74	28,43	22,42	14,19	41,16
finanzieller Kapitalgesellschaften ohne MFI		- 2,37	10,71	18,81	10,25	31,26	11,68
des Staates		- 5,22	- 1,43	- 7,23	- 1,30	- 1,08	- 5,03
Kredite vom Ausland		.	.	.	.	.	.
Anteilsrechte und Anteile an Investmentfonds	F.5	125,90	137,04	176,31	183,27	200,67	298,92
Anteilsrechte	F.51	102,83	89,16	181,30	136,27	171,75	185,89
Börsennotierte Aktien erworben von inländischen Sektoren	F.511	24,38	19,10	18,64	32,31	45,14	47,56
nichtfinanzielle Kapitalgesellschaften		10,88	6,99	- 4,08	7,26	6,63	5,69
finanzielle Kapitalgesellschaften		6,10	2,17	17,55	17,65	14,53	30,47
Staat		0,07	0,53	0,52	0,04	0,26	- 0,14
Private Haushalte		7,34	9,41	4,65	7,36	23,71	11,54
Börsennotierte Aktien erworben vom Ausland	F.511	.	.	.	.	.	.
Nicht börsennotierte Aktien	F.512	27,69	26,19	59,67	58,73	46,63	69,98
Sonstige Anteilsrechte	F.519	50,76	43,86	102,98	45,22	79,99	68,35
Anteile an Investmentfonds	F.52	23,07	47,89	- 4,99	47,00	28,92	113,03
Geldmarktfonds	F.521	2,40	5,15	2,89	6,25	1,82	- 3,52
Sonstige Investmentfonds	F.522	20,67	42,73	- 7,87	40,74	27,10	116,54
Verbindlichkeiten gegenüber Versicherungs-, Alterssicherungs- und Standardgarantie-Systemen	F.6	2,72	- 2,32	- 2,90	- 2,22	- 1,44	2,24
Finanzderivate und Mitarbeiteraktioptionen	F.7	28,61	11,12	22,67	24,55	96,28	60,98
Sonstige Verbindlichkeiten	F.8	3,30	17,87	14,86	- 26,95	41,79	- 16,50
darunter:							
Handelskredite und Anzahlungen	F.81	7,26	22,97	5,53	0,08	- 0,43	55,48
Insgesamt	F	351,70	354,22	403,42	250,71	650,93	728,16

<sup>1</sup> Einschl. Bauspareinlagen.

## XI. Übrige Welt (Sektor S.2 unkonsolidiert)

### 2. Geldvermögen und Verbindlichkeiten

Stand am Jahresende; Mrd €

Position	ESVG 2010	2016	2017	2018	2019	2020	2021
<b>Geldvermögen</b>							
Währungsgold und Sonderziehungsrechte	AF.1	15,4	14,3	14,7	14,9	14,2	46,5
Bargeld und Einlagen	AF.2	1 530,2	1 620,6	1 705,7	1 656,9	1 859,1	2 282,9
Bargeld	AF.21	62,5	45,2	21,4	7,8	0,0	0,0
Sichteinlagen	AF.22	992,9	1 111,2	1 219,2	1 104,5	1 333,8	1 568,6
Sonstige Einlagen	AF.29	474,8	464,1	465,1	544,6	525,3	714,4
Termineinlagen <sup>1)</sup>		458,1	448,6	454,4	535,6	517,3	708,3
kurzfristige Termineinlagen		354,1	328,5	329,0	403,9	369,6	539,1
langfristige Termineinlagen		104,0	120,1	125,5	131,7	147,7	169,3
Sparbriefe		8,7	8,1	3,7	2,4	1,7	0,2
Spareinlagen		8,0	7,4	7,0	6,6	6,3	5,9
kurzfristige Spareinlagen		6,9	6,5	6,2	5,9	5,7	5,4
langfristige Spareinlagen		1,1	0,9	0,8	0,7	0,6	0,5
Schuldverschreibungen	AF.3	1 936,4	1 843,0	1 803,6	1 913,1	2 050,4	2 019,7
kurzfristige Schuldverschreibungen	AF.31	182,2	155,9	163,5	171,7	221,1	250,0
langfristige Schuldverschreibungen	AF.32	1 754,2	1 687,0	1 640,1	1 741,4	1 829,3	1 769,7
nachrichtlich:							
Schuldverschreibungen inländischer Sektoren		1 936,4	1 843,0	1 803,6	1 913,1	2 050,4	2 019,7
nichtfinanzieller Kapitalgesellschaften		112,9	137,3	111,1	127,0	153,6	151,5
finanzieller Kapitalgesellschaften		706,2	672,3	701,7	767,2	786,5	814,4
des Staates		1 117,2	1 033,4	990,8	1 018,8	1 110,4	1 053,7
Schuldverschreibungen des Auslands		.	.	.	.	.	.
Kredite	AF.4	921,6	963,5	1 124,1	1 197,7	1 282,3	1 380,0
kurzfristige Kredite	AF.41	393,5	413,0	475,3	521,5	593,7	705,6
langfristige Kredite	AF.42	528,1	550,5	648,8	676,3	688,7	674,4
nachrichtlich:							
Kredite an inländische Sektoren		921,6	963,5	1 124,1	1 197,7	1 282,3	1 380,0
nichtfinanzielle Kapitalgesellschaften		606,8	647,5	775,8	820,6	865,7	900,9
finanzielle Kapitalgesellschaften ohne MFI		223,3	235,6	274,4	302,0	352,0	419,3
Staat		90,5	79,4	72,7	74,0	64,6	59,7
Private Haushalte		0,9	1,0	1,1	1,1	0,1	0,1
Kredite an das Ausland		.	.	.	.	.	.
Anteilsrechte und Anteile an Investmentfonds	AF.5	1 700,2	1 887,8	1 668,7	1 884,5	1 972,8	2 170,6
Anteilsrechte	AF.51	1 506,8	1 691,5	1 479,1	1 696,4	1 778,3	1 960,3
Börsennotierte Aktien inländischer Sektoren	AF.511	964,6	1 118,2	888,3	1 106,3	1 126,2	1 266,1
nichtfinanzieller Kapitalgesellschaften		837,1	960,7	763,9	958,6	995,6	1 126,4
finanzieller Kapitalgesellschaften		127,5	157,5	124,4	147,7	130,6	139,7
Börsennotierte Aktien des Auslands	AF.511	.	.	.	.	.	.
Nicht börsennotierte Aktien	AF.512	53,6	63,4	67,0	75,0	93,0	116,5
Sonstige Anteilsrechte	AF.519	488,5	510,0	523,8	515,0	559,1	577,8
Anteile an Investmentfonds	AF.52	193,4	196,3	189,6	188,1	194,5	210,3
Geldmarktfonds	AF.521	0,5	0,3	0,7	0,3	0,5	0,9
Sonstige Investmentfonds	AF.522	192,9	196,1	188,9	187,8	194,0	209,4
Ansprüche an Versicherungs-, Alterssicherungs- und Standardgarantie-Systeme	AF.6	108,7	103,1	101,5	108,3	107,8	117,4
Finanzderivate und Mitarbeiteraktienoptionen	AF.7	641,0	489,8	444,7	657,6	849,6	632,1
Sonstige Forderungen	AF.8	184,8	192,4	197,6	201,8	203,1	257,1
darunter:							
Handelskredite und Anzahlungen	AF.81	184,8	192,4	197,6	201,8	203,1	257,1
Insgesamt	AF	7 038,2	7 114,4	7 060,5	7 634,8	8 339,4	8 906,2

<sup>1</sup> Einschl. Bauspareinlagen.

## XI. Übrige Welt (Sektor S.2 unkonsolidiert)

Stand am Jahresende; Mrd €

Position	ESVG 2010	2016	2017	2018	2019	2020	2021
<b>Verbindlichkeiten</b>							
Währungsgold und Sonderziehungsrechte	AF.1	14,9	14,0	14,4	14,6	14,0	46,5
Bargeld und Einlagen	AF.2	1 961,4	2 013,2	2 106,1	2 072,6	2 338,1	2 602,9
Bargeld	AF.21	0,3	0,3	0,3	0,3	23,5	58,7
Sichteinlagen	AF.22	1 006,8	1 141,8	1 192,6	1 127,9	1 349,0	1 496,7
Sonstige Einlagen	AF.29	954,3	871,1	913,2	944,4	965,6	1 047,5
Termineinlagen <sup>1)</sup>		954,3	871,1	913,2	944,4	965,6	1 047,5
kurzfristige Termineinlagen		508,2	441,1	512,8	533,9	567,1	658,2
langfristige Termineinlagen		446,1	430,0	400,4	410,6	398,5	389,3
Sparbriefe		.	.	.	.	.	.
Spareinlagen		.	.	.	.	.	.
kurzfristige Spareinlagen		.	.	.	.	.	.
langfristige Spareinlagen		.	.	.	.	.	.
Schuldverschreibungen	AF.3	1 913,9	1 957,0	1 976,5	2 172,0	2 252,8	2 193,1
kurzfristige Schuldverschreibungen	AF.31	21,7	21,5	23,4	31,5	34,8	31,4
langfristige Schuldverschreibungen	AF.32	1 892,2	1 935,4	1 953,0	2 140,5	2 218,0	2 161,7
nachrichtlich:							
Schuldverschreibungen erworben von inländischen Sektoren		1 913,9	1 957,0	1 976,5	2 172,0	2 252,8	2 193,1
nichtfinanzielle Kapitalgesellschaften		30,4	25,8	29,5	28,4	29,4	31,3
finanzielle Kapitalgesellschaften		1 691,8	1 757,5	1 782,2	1 965,8	2 050,5	1 997,6
Staat		132,4	116,8	109,5	123,1	122,5	116,7
Private Haushalte		59,3	56,8	55,2	54,7	50,5	47,5
Schuldverschreibungen erworben vom Ausland		.	.	.	.	.	.
Kredite	AF.4	975,9	1 002,6	1 098,5	1 158,9	1 186,8	1 292,3
kurzfristige Kredite	AF.41	355,7	373,1	388,0	451,0	486,6	563,3
langfristige Kredite	AF.42	620,2	629,4	710,4	707,9	700,2	729,0
nachrichtlich:							
Kredite inländischer Sektoren		975,9	1 002,6	1 098,5	1 158,9	1 186,8	1 292,3
nichtfinanzielle Kapitalgesellschaften		270,0	298,8	291,4	317,4	311,7	355,2
Monetäre Finanzinstitute		464,6	458,6	506,0	532,0	541,4	592,2
finanzieller Kapitalgesellschaften ohne MFI		144,2	148,4	210,4	220,2	246,8	262,4
des Staates		97,2	96,7	90,6	89,2	86,9	82,6
Kredite vom Ausland		.	.	.	.	.	.
Anteilsrechte und Anteile an Investmentfonds	AF.5	2 487,0	2 685,4	2 836,3	3 244,6	3 470,4	4 145,6
Anteilsrechte	AF.51	1 923,8	2 050,0	2 191,9	2 467,1	2 621,1	3 061,3
Börsennotierte Aktien erworben von inländischen Sektoren	AF.511	473,9	528,8	503,0	655,0	735,9	970,1
nichtfinanzielle Kapitalgesellschaften		44,5	48,3	39,9	52,2	68,1	73,5
finanzielle Kapitalgesellschaften		330,4	363,5	347,1	442,9	462,4	614,2
Staat		6,3	9,9	11,8	19,0	19,8	25,6
Private Haushalte		92,8	107,1	104,1	140,9	185,6	256,7
Börsennotierte Aktien erworben vom Ausland	AF.511	.	.	.	.	.	.
Nicht börsennotierte Aktien	AF.512	693,6	730,1	812,5	866,9	865,8	950,5
Sonstige Anteilsrechte	AF.519	756,3	791,1	876,5	945,3	1 019,4	1 140,8
Anteile an Investmentfonds	AF.52	563,2	635,5	644,3	777,5	849,3	1 084,3
Geldmarktfonds	AF.521	10,1	15,4	18,5	27,7	29,4	26,0
Sonstige Investmentfonds	AF.522	553,1	620,1	625,8	749,8	819,9	1 058,3
Verbindlichkeiten gegenüber Versicherungs-, Alterssicherungs- und Standardgarantie-Systemen	AF.6	.	.	.	.	.	.
Finanzderivate und Mitarbeiteraktioptionen	AF.7	611,4	475,2	425,8	625,1	840,4	632,2
Sonstige Verbindlichkeiten	AF.8	258,1	275,2	285,2	292,3	288,7	337,7
darunter:							
Handelskredite und Anzahlungen	AF.81	194,6	211,4	218,1	219,9	214,5	273,0
Insgesamt	AF	8 222,6	8 422,6	8 742,7	9 580,1	10 391,3	11 250,3

<sup>1</sup> Einschl. Bauspareinlagen.

## XII. Vermögensbildung der Sektoren und ihre Finanzierung im Jahr 2016 (konsolidiert)

Mrd €

Position	Nicht-finanzielle Kapitalgesellschaften	Inländische finanzielle Sektoren				Insgesamt
		Monetäre Finanzinstitute <sup>1)</sup>	Investmentfonds (ohne Geldmarktfonds)	Sonstige Finanzinstitute	Versicherungsgesellschaften und Pensionsrichtungen <sup>2)</sup>	
<b>Sachvermögensbildung und Sparen</b>						
Nettoinvestitionen	37,67	0,36	0,00	0,00	0,28	0,08
Bruttoinvestitionen	353,16	7,01	0,00	0,39	3,07	10,47
Abschreibungen	315,50	6,64	0,00	0,39	3,36	10,39
Nettozugang an nichtproduzierten Vermögensgütern	- 2,54	0,22	.	0,37	.	0,16
Sparen und Vermögensübertragungen	111,07	5,60	0,00	7,76	4,84	7,00
Sparen	91,84	3,51	0,00	7,76	8,88	4,62
Vermögensübertragungen (netto)	19,23	2,09	0,00	0,00	13,71	11,63
Finanzierungsüberschuss/-defizit <sup>3)</sup>	75,95	5,02	0,00	7,39	4,55	6,92
Statistische Differenz <sup>4)</sup>	- 69,84	.	.	.	.	.
<b>Geldvermögensbildung</b>						
Währungsgold und Sonderziehungsrechte	.	0,25	.	.	.	0,25
Bargeld und Einlagen	34,62	143,75	5,08	8,49	28,30	101,89
Bargeld und Sichteinlagen	27,12	140,81	2,85	1,06	4,42	134,61
Termineinlagen und Spareinlagen <sup>5)</sup>	7,50	2,94	2,23	9,55	23,88	32,72
Schuldverschreibungen	- 2,52	125,66	44,14	2,28	38,44	210,53
kurzfristige Schuldverschreibungen	- 1,28	5,35	0,66	0,04	0,17	4,48
langfristige Schuldverschreibungen	- 1,24	131,01	43,48	2,25	38,27	215,01
nachrichtlich:						
Schuldverschreibungen inländischer Sektoren	- 3,53	143,31	1,76	2,85	10,28	158,20
Schuldverschreibungen des Auslands	1,01	- 17,65	42,38	0,57	28,16	52,33
Kredite	25,24	87,53	3,67	33,81	0,08	124,93
kurzfristige Kredite	12,09	1,38	0,00	25,97	5,57	21,78
langfristige Kredite	13,15	86,15	3,67	7,84	5,49	103,14
nachrichtlich:						
Kredite an inländische Sektoren	22,97	61,37	0,56	34,72	4,49	101,13
Kredite an das Ausland	2,26	26,16	3,10	0,91	4,57	23,79
Anteilsrechte und Anteile an Investmentfonds	87,10	- 3,16	64,59	4,80	85,98	142,61
Anteilsrechte	81,69	- 8,63	21,58	2,04	19,95	30,85
Börsennotierte Aktien inländischer Sektoren	22,91	- 3,72	4,44	2,76	0,13	2,18
Börsennotierte Aktien des Auslands	10,88	- 4,49	10,64	1,09	1,15	6,10
Übrige Anteilsrechte <sup>6)</sup>	47,91	- 0,42	6,50	0,37	21,23	26,93
Anteile an Investmentfonds	5,41	5,47	43,02	2,76	66,03	111,76
Versicherungstechnische Rückstellungen	2,21	0,00	.	.	.	0,00
Finanzderivate und Mitarbeiteraktioptionen	- 4,32	23,56	5,22	0,40	0,37	29,54
Sonstige Forderungen	- 12,95	7,51	11,62	1,58	0,42	21,12
<b>Insgesamt</b>	<b>129,38</b>	<b>384,60</b>	<b>124,16</b>	<b>24,79</b>	<b>96,83</b>	<b>630,37</b>
<b>Außenfinanzierung</b>						
Währungsgold und Sonderziehungsrechte	.	0,00	.	.	.	0,00
Bargeld und Einlagen	.	339,11	.	.	.	339,11
Bargeld und Sichteinlagen	.	333,33	.	.	.	333,33
Termineinlagen und Spareinlagen <sup>5)</sup>	.	5,78	.	.	.	5,78
Schuldverschreibungen	23,08	25,12	.	5,82	0,10	19,40
kurzfristige Schuldverschreibungen	- 0,57	1,97	.	2,66	0,56	1,25
langfristige Schuldverschreibungen	23,65	23,15	.	3,16	0,66	20,65
nachrichtlich:						
Schuldverschreibungen inländischer Sektoren	9,79	14,56	.	1,23	0,13	15,92
Schuldverschreibungen des Auslands	13,29	10,56	.	7,05	0,03	3,48
Kredite	73,84	.	3,26	33,41	6,35	23,80
kurzfristige Kredite	36,64	.	0,00	22,77	7,00	15,76
langfristige Kredite	37,20	.	3,26	10,64	0,66	8,04
nachrichtlich:						
Kredite von inländischen Sektoren	47,79	.	3,40	38,98	0,14	35,45
Kredite vom Ausland	26,05	.	0,14	5,58	6,21	11,64
Anteilsrechte und Anteile an Investmentfonds	16,98	1,85	122,10	0,58	0,59	120,26
Anteilsrechte	16,98	0,64	.	0,58	0,59	0,63
Börsennotierte Aktien inländischer Sektoren	27,25	1,13	.	0,25	2,16	3,54
Börsennotierte Aktien des Auslands	- 25,73	1,11	.	0,18	2,16	3,45
Übrige Anteilsrechte <sup>6)</sup>	15,46	0,66	.	0,66	0,59	0,72
Anteile an Investmentfonds	.	1,21	122,10	.	.	120,89
Versicherungstechnische Rückstellungen	3,22	0,01	.	0,35	74,54	74,88
Finanzderivate und Mitarbeiteraktioptionen	- 1,80	5,37	5,16	0,60	0,06	0,75
Sonstige Verbindlichkeiten	7,95	22,57	0,16	5,43	32,44	60,61
<b>Insgesamt</b>	<b>123,27</b>	<b>379,58</b>	<b>124,16</b>	<b>32,19</b>	<b>101,38</b>	<b>637,30</b>
Nettogeldvermögensbildung <sup>7)</sup>	6,11	5,02	0,00	7,40	4,55	6,93

<sup>1)</sup> Kreditinstitute einschl. Deutsche Bundesbank, Bausparkassen und Geldmarktfonds.

<sup>2)</sup> Einschl. Pensionskassen und -fonds, Sterbekassen sowie berufsständische

Versorgungswerke und Zusatzversorgungseinrichtungen. <sup>3)</sup> Sparen und Vermögensübertragungen (netto) abzüglich Nettoinvestitionen und Nettozugang an nicht-

Mrd €

Staat insgesamt	Private Haushalte und POoE			Inländische nicht-finanzielle Sektoren insgesamt	Übrige Welt	Sektoren insgesamt	Position
	Private Haushalte	Private Organisationen ohne Erwerbszweck	Insgesamt				
<b>Sachvermögensbildung und Sparen</b>							
- 0,58	.	.	30,08	67,16	.	67,24	Nettoinvestitionen
68,12	.	.	194,18	615,46	.	625,93	Bruttoinvestitionen
68,70	.	.	164,10	548,30	.	558,69	Abschreibungen
- 1,50	.	.	0,98	- 3,06	3,22	.	Nettozugang an nichtproduzierten Vermögensgütern
34,29	.	.	194,76	340,12	-265,88	67,24	Sparen und Vermögensübertragungen
55,13	.	.	187,76	334,73	-272,11	67,24	Sparen
- 20,84	.	.	7,00	5,39	6,24	0,00	Vermögensübertragungen (netto)
36,37	.	.	163,70	276,02	-269,10	-	Finanzierungsüberschuss/-defizit <sup>3)</sup>
.	.	.	.	- 69,84	69,84	-	Statistische Differenz <sup>4)</sup>
<b>Geldvermögensbildung</b>							
.	.	.	.	.	- 0,00	- 0,25	Währungsgold und Sonderziehungsrechte
18,67	122,02	2,89	124,91	178,19	187,84	467,91	Bargeld und Einlagen
20,95	127,85	3,05	130,90	178,96	161,78	475,35	Bargeld und Sichteinlagen
- 2,28	- 5,82	- 0,16	- 5,99	- 0,77	26,05	- 7,44	Termineinlagen und Spareinlagen <sup>5)</sup>
- 0,50	- 13,25	- 1,35	- 14,60	- 17,62	-118,81	74,10	Schuldverschreibungen
0,45	- 0,16	1,10	0,94	0,11	4,89	0,52	kurzfristige Schuldverschreibungen
- 0,95	- 13,09	- 2,45	- 15,54	- 17,72	-123,71	73,58	langfristige Schuldverschreibungen
nachrichtlich:							
0,37	- 4,22	- 1,24	- 5,46	- 8,63	-118,81	30,77	Schuldverschreibungen inländischer Sektoren
- 0,87	- 9,03	- 0,11	- 9,14	- 8,99	.	43,33	Schuldverschreibungen des Auslands
- 3,01	.	.	.	22,23	11,51	158,67	Kredite
0,46	.	.	.	12,55	14,31	48,64	kurzfristige Kredite
- 3,47	.	.	.	9,68	- 2,79	110,03	langfristige Kredite
nachrichtlich:							
2,21	.	.	.	25,18	11,51	137,83	Kredite an inländische Sektoren
- 5,22	.	.	.	- 2,96	.	20,84	Kredite an das Ausland
- 1,20	45,58	5,51	51,10	139,39	- 18,87	263,14	Anteilsrechte und Anteile an Investmentfonds
- 1,54	21,61	1,06	22,67	102,81	- 14,48	119,18	Anteilsrechte
0,07	9,32	0,66	9,98	32,96	- 29,18	1,61	Börsennotierte Aktien inländischer Sektoren
0,07	6,94	0,40	7,34	18,29	.	24,38	Börsennotierte Aktien des Auslands
- 1,68	5,35	.	5,35	51,57	14,70	93,20	Übrige Anteilsrechte <sup>6)</sup>
- 2,73	23,98	4,46	28,43	36,58	- 4,39	143,95	Anteile an Investmentfonds
0,02	73,54	.	73,54	75,78	5,03	80,81	Versicherungstechnische Rückstellungen
0,84	.	.	.	- 3,48	0,00	26,07	Finanzderivate und Mitarbeiteraktioptionen
- 0,79	- 23,72	.	- 23,72	- 37,46	85,75	69,41	Sonstige Forderungen
16,43	204,19	7,05	211,23	357,04	152,45	1 139,86	Insgesamt
<b>Außenfinanzierung</b>							
.	.	.	.	.	- 0,25	- 0,25	Währungsgold und Sonderziehungsrechte
1,54	.	.	.	1,54	127,26	467,91	Bargeld und Einlagen
1,20	.	.	.	1,20	140,81	475,35	Bargeld und Sichteinlagen
0,34	.	.	.	0,34	- 13,55	- 7,44	Termineinlagen und Spareinlagen <sup>5)</sup>
- 11,71	.	.	.	11,37	43,33	74,10	Schuldverschreibungen
4,67	.	.	.	4,10	- 2,33	0,52	kurzfristige Schuldverschreibungen
- 16,38	.	.	.	7,27	45,66	73,58	langfristige Schuldverschreibungen
nachrichtlich:							
123,88	.	.	.	133,66	43,33	192,91	Schuldverschreibungen inländischer Sektoren
-135,59	.	.	.	-122,30	.	-118,81	Schuldverschreibungen des Auslands
- 7,58	47,46	0,31	47,77	114,03	20,84	158,67	Kredite
5,48	- 4,31	0,04	- 4,27	37,85	- 4,97	48,64	kurzfristige Kredite
- 13,05	51,76	0,28	52,04	76,18	25,81	110,03	langfristige Kredite
nachrichtlich:							
- 4,68	47,46	0,30	47,76	90,87	20,84	147,16	Kredite von inländischen Sektoren
- 2,90	0,00	0,01	0,01	23,16	.	11,51	Kredite vom Ausland
.	.	.	.	16,98	125,90	263,14	Anteilsrechte und Anteile an Investmentfonds
.	.	.	.	16,98	102,83	119,18	Anteilsrechte
.	.	.	.	27,25	24,38	55,17	Börsennotierte Aktien inländischer Sektoren
.	.	.	.	- 25,73	.	- 29,18	Börsennotierte Aktien des Auslands
.	.	.	.	15,46	78,45	93,20	Übrige Anteilsrechte <sup>6)</sup>
.	.	.	.	.	23,07	143,95	Anteile an Investmentfonds
0,00	.	.	.	3,22	2,72	80,81	Versicherungstechnische Rückstellungen
.	.	0,01	0,01	- 1,79	28,61	26,07	Finanzderivate und Mitarbeiteraktioptionen
- 2,20	- 0,25	.	- 0,25	5,50	3,30	69,41	Sonstige Verbindlichkeiten
- 19,94	47,21	0,33	47,53	150,85	351,70	1 139,86	Insgesamt
36,37	156,98	6,72	163,70	206,19	-199,26	0,00	Nettogeldvermögensbildung <sup>7)</sup>

produzierten Vermögensgütern. <sup>4</sup> Nettogeldvermögensbildung abzüglich börsennotierte Aktien und sonstige Anteilsrechte. <sup>7</sup> Geldvermögensbildung abzüglich Finanzierungüberschuss/-defizit. <sup>5</sup> Einschl. Bauspareinlagen und Sparbriefe. <sup>6</sup> Nicht-Außenfinanzierung.

## XII. Vermögensbildung der Sektoren und ihre Finanzierung im Jahr 2017 (konsolidiert)

Mrd €

Position	Nicht-finanzielle Kapitalgesellschaften	Inländische finanzielle Sektoren				Insgesamt
		Monetäre Finanzinstitute <sup>1)</sup>	Investmentfonds (ohne Geldmarktfonds)	Sonstige Finanzinstitute	Versicherungsgesellschaften und Pensionseinrichtungen <sup>2)</sup>	
<b>Sachvermögensbildung und Sparen</b>						
Nettoinvestitionen	69,71	0,89	0,00	- 0,07	0,08	0,90
Bruttoinvestitionen	398,41	7,92	0,00	0,33	3,57	11,81
Abschreibungen	328,70	7,03	0,00	0,40	3,49	10,91
Nettozugang an nichtproduzierten Vermögensgütern	- 1,23	0,48	.	0,40	.	0,88
Sparen und Vermögensübertragungen	112,31	6,69	0,00	1,11	- 0,13	7,92
Sparen	85,49	- 8,98	0,00	1,11	13,18	3,08
Vermögensübertragungen (netto)	26,82	2,30	0,00	0,00	- 13,31	- 11,01
Finanzierungsüberschuss/-defizit <sup>3)</sup>	43,83	- 8,06	0,00	- 1,44	- 0,21	- 9,70
Statistische Differenz <sup>4)</sup>	19,36	.	.	.	.	.
<b>Geldvermögensbildung</b>						
Währungsgold und Sonderziehungsrechte	.	- 0,95	.	.	.	- 0,95
Bargeld und Einlagen	28,40	112,10	11,21	- 15,56	- 30,22	77,52
Bargeld und Sichteinlagen	25,77	143,60	7,36	3,92	3,40	158,27
Termineinlagen und Spareinlagen <sup>5)</sup>	2,63	- 31,50	3,85	- 19,48	- 33,62	- 80,75
Schuldverschreibungen	- 6,91	78,23	47,65	- 0,09	32,21	158,00
kurzfristige Schuldverschreibungen	- 2,69	1,91	- 1,05	- 0,06	4,18	4,98
langfristige Schuldverschreibungen	- 4,22	76,32	48,70	- 0,04	28,03	153,01
nachrichtlich:						
Schuldverschreibungen inländischer Sektoren	- 3,03	96,35	- 2,67	- 0,30	3,12	96,50
Schuldverschreibungen des Auslands	- 3,88	- 18,12	50,32	0,21	29,10	61,50
Kredite	12,74	85,91	5,45	- 22,88	5,36	73,85
kurzfristige Kredite	- 8,02	2,93	0,00	- 27,49	- 1,73	- 26,29
langfristige Kredite	20,75	82,97	5,45	4,61	7,09	100,13
nachrichtlich:						
Kredite an inländische Sektoren	- 25,01	70,17	0,96	- 30,55	6,81	47,40
Kredite an das Ausland	37,74	15,74	4,49	7,67	- 1,45	26,45
Anteilsrechte und Anteile an Investmentfonds	71,33	8,16	57,47	- 10,19	65,96	121,41
Anteilsrechte	63,24	1,26	23,04	- 11,11	4,89	18,09
Börsennotierte Aktien inländischer Sektoren	- 3,82	8,20	1,90	2,06	0,18	12,34
Börsennotierte Aktien des Auslands	6,99	7,17	15,22	- 8,33	2,44	2,17
Übrige Anteilsrechte <sup>6)</sup>	60,07	0,23	5,92	- 4,84	2,27	3,57
Anteile an Investmentfonds	8,09	6,90	34,43	0,93	61,07	103,32
Versicherungstechnische Rückstellungen	1,59	0,00	.	.	.	0,00
Finanzderivate und Mitarbeiteraktioptionen	- 11,54	26,37	6,67	2,34	1,19	36,57
Sonstige Forderungen	95,91	- 16,54	- 33,57	- 0,55	2,84	- 47,82
Insgesamt	191,51	293,28	94,88	- 46,93	77,34	418,57
<b>Außenfinanzierung</b>						
Währungsgold und Sonderziehungsrechte	.	0,00	.	.	.	0,00
Bargeld und Einlagen	.	271,51	.	.	.	271,51
Bargeld und Sichteinlagen	.	313,96	.	.	.	313,96
Termineinlagen und Spareinlagen <sup>5)</sup>	.	- 42,45	.	.	.	- 42,45
Schuldverschreibungen	9,17	- 34,40	.	- 1,24	- 0,26	- 35,90
kurzfristige Schuldverschreibungen	0,88	- 4,16	.	- 0,66	- 0,10	- 4,91
langfristige Schuldverschreibungen	8,29	- 30,24	.	- 0,58	- 0,17	- 30,99
nachrichtlich:						
Schuldverschreibungen inländischer Sektoren	7,18	- 4,67	.	4,64	0,20	0,17
Schuldverschreibungen des Auslands	2,00	- 29,74	.	5,88	- 0,46	- 36,07
Kredite	70,26	.	- 0,11	- 4,31	0,64	- 3,78
kurzfristige Kredite	- 18,68	.	0,00	- 10,62	0,38	- 10,24
langfristige Kredite	88,93	.	- 0,11	6,31	0,26	6,46
nachrichtlich:						
Kredite von inländischen Sektoren	3,59	.	0,75	- 22,61	0,10	- 21,77
Kredite vom Ausland	66,66	.	- 0,86	18,30	0,55	17,98
Anteilsrechte und Anteile an Investmentfonds	31,79	7,44	95,81	0,09	0,01	103,34
Anteilsrechte	31,79	7,67	.	0,09	0,01	7,77
Börsennotierte Aktien inländischer Sektoren	8,59	1,17	.	1,43	- 1,20	1,39
Börsennotierte Aktien des Auslands	- 4,25	6,86	.	- 1,38	1,20	6,68
Übrige Anteilsrechte <sup>6)</sup>	27,46	- 0,36	.	0,05	0,01	- 0,30
Anteile an Investmentfonds	.	- 0,24	95,81	.	.	95,57
Versicherungstechnische Rückstellungen	6,89	- 0,00	.	0,02	84,89	84,90
Finanzderivate und Mitarbeiteraktioptionen	1,35	12,46	- 1,48	2,26	0,15	13,38
Sonstige Verbindlichkeiten	8,86	44,33	0,67	- 42,30	- 7,88	- 5,18
Insgesamt	128,31	301,34	94,88	- 45,49	77,55	428,28
Nettogeldvermögensbildung <sup>7)</sup>	63,21	- 8,06	0,00	- 1,44	- 0,21	- 9,70

<sup>1)</sup> Kreditinstitute einschl. Deutsche Bundesbank, Bausparkassen und Geldmarktfonds.

<sup>2)</sup> Einschl. Pensionskassen und -fonds, Sterbekassen sowie berufsständische

Versorgungswerke und Zusatzversorgungseinrichtungen. <sup>3)</sup> Sparen und Vermögensübertragungen (netto) abzüglich Nettoinvestitionen und Nettozugang an nicht-

Mrd €

Staat insgesamt	Private Haushalte und POoE			Inländische nicht-finanzielle Sektoren insgesamt	Übrige Welt	Sektoren insgesamt	Position
	Private Haushalte	Private Organisationen ohne Erwerbszweck	Insgesamt				
<b>Sachvermögensbildung und Sparen</b>							
0,10	.	.	32,81	102,62	.	103,52	Nettoinvestitionen
71,56	.	.	203,09	673,06	.	684,87	Bruttoinvestitionen
71,46	.	.	170,29	570,44	.	581,35	Abschreibungen
- 1,68	.	.	1,11	- 1,80	0,93	.	Nettozugang an nichtproduzierten Vermögensgütern
42,08	.	.	210,61	365,00	-253,56	103,52	Sparen und Vermögensübertragungen
74,86	.	.	202,78	363,13	-262,69	103,52	Sparen
- 32,78	.	.	7,84	1,87	9,14	0,00	Vermögensübertragungen (netto)
43,65	.	.	176,70	264,18	-254,48	-	Finanzierungsüberschuss/-defizit <sup>3)</sup>
.	.	.	.	19,36	- 19,36	-	Statistische Differenz <sup>4)</sup>
<b>Geldvermögensbildung</b>							
.	.	.	.	.	0,00	- 0,95	Währungsgold und Sonderziehungsrechte
27,20	111,50	0,53	112,02	167,62	108,74	353,88	Bargeld und Einlagen
36,01	121,50	1,32	122,82	184,61	113,14	456,01	Bargeld und Sichteinlagen
- 8,82	- 10,01	- 0,79	- 10,80	- 16,99	- 4,40	-102,14	Termineinlagen und Spareinlagen <sup>5)</sup>
- 9,13	- 8,39	2,33	- 6,06	- 22,10	-134,01	1,88	Schuldverschreibungen
- 0,26	- 0,20	1,13	0,93	- 2,03	- 23,69	- 20,74	kurzfristige Schuldverschreibungen
- 8,87	- 8,19	1,20	- 6,99	- 20,07	-110,32	22,62	langfristige Schuldverschreibungen
nachrichtlich:							
2,09	- 5,11	0,31	- 4,81	- 5,74	-134,01	- 43,26	Schuldverschreibungen inländischer Sektoren
- 11,22	- 3,27	2,02	- 1,25	- 16,36	.	45,14	Schuldverschreibungen des Auslands
- 3,25	.	.	.	9,49	74,94	158,27	Kredite
0,46	.	.	.	- 7,56	27,66	- 6,19	kurzfristige Kredite
- 3,70	.	.	.	17,05	47,29	164,46	langfristige Kredite
nachrichtlich:							
- 1,82	.	.	.	- 26,83	74,94	95,51	Kredite an inländische Sektoren
- 1,43	.	.	.	36,32	.	62,77	Kredite an das Ausland
6,38	55,17	8,38	63,54	141,25	9,51	272,17	Anteilsrechte und Anteile an Investmentfonds
4,44	14,88	- 0,38	14,50	82,18	28,45	128,72	Anteilsrechte
0,53	0,85	0,08	0,93	- 2,36	2,43	12,40	Börsennotierte Aktien inländischer Sektoren
0,53	9,87	- 0,46	9,41	16,93	.	19,10	Börsennotierte Aktien des Auslands
3,38	4,16	.	4,16	67,61	26,03	97,21	Übrige Anteilsrechte <sup>6)</sup>
1,94	40,29	8,76	49,05	59,07	- 18,94	143,46	Anteile an Investmentfonds
0,02	93,16	.	93,16	94,78	- 5,31	89,48	Versicherungstechnische Rückstellungen
0,95	.	.	.	- 10,59	0,00	25,98	Finanzderivate und Mitarbeiteraktioptionen
2,14	- 29,51	.	- 29,51	68,53	26,51	47,22	Sonstige Forderungen
24,31	221,93	11,23	233,16	448,98	80,38	947,93	Insgesamt
<b>Außenfinanzierung</b>							
.	.	.	.	.	- 0,95	- 0,95	Währungsgold und Sonderziehungsrechte
- 1,19	.	.	.	- 1,19	83,56	353,88	Bargeld und Einlagen
- 1,54	.	.	.	- 1,54	143,60	456,01	Bargeld und Sichteinlagen
0,35	.	.	.	0,35	- 60,04	-102,14	Termineinlagen und Spareinlagen <sup>5)</sup>
- 16,53	.	.	.	- 7,36	45,14	1,88	Schuldverschreibungen
- 18,67	.	.	.	- 17,79	1,96	- 20,74	kurzfristige Schuldverschreibungen
2,14	.	.	.	10,43	43,18	22,62	langfristige Schuldverschreibungen
nachrichtlich:							
83,42	.	.	.	90,59	45,14	135,90	Schuldverschreibungen inländischer Sektoren
- 99,95	.	.	.	- 97,95	.	-134,01	Schuldverschreibungen des Auslands
- 26,65	55,39	0,29	55,68	99,29	62,77	158,27	Kredite
- 7,14	- 2,19	- 0,06	- 2,25	- 28,07	32,12	- 6,19	kurzfristige Kredite
- 19,51	57,57	0,36	57,93	127,36	30,64	164,46	langfristige Kredite
nachrichtlich:							
- 16,83	55,39	0,18	55,57	42,33	62,77	83,33	Kredite von inländischen Sektoren
- 9,82	0,00	0,11	0,11	56,96	.	74,94	Kredite vom Ausland
.	.	.	.	31,79	137,04	272,17	Anteilsrechte und Anteile an Investmentfonds
.	.	.	.	31,79	89,16	128,72	Anteilsrechte
.	.	.	.	8,59	19,10	29,08	Börsennotierte Aktien inländischer Sektoren
.	.	.	.	- 4,25	.	2,43	Börsennotierte Aktien des Auslands
.	.	.	.	27,46	70,05	97,21	Übrige Anteilsrechte <sup>6)</sup>
.	.	.	.	.	47,89	143,46	Anteile an Investmentfonds
0,00	.	.	.	6,89	- 2,32	89,48	Versicherungstechnische Rückstellungen
.	.	0,12	0,12	1,47	11,12	25,98	Finanzderivate und Mitarbeiteraktioptionen
25,02	0,66	.	0,66	34,53	17,87	47,22	Sonstige Verbindlichkeiten
- 19,35	56,04	0,42	56,46	165,43	354,22	947,93	Insgesamt
43,65	165,89	10,81	176,70	283,55	-273,84	0,00	Nettogeldvermögensbildung <sup>7)</sup>

produzierten Vermögensgütern. <sup>4</sup> Nettogeldvermögensbildung abzüglich börsennotierte Aktien und sonstige Anteilsrechte. <sup>7</sup> Geldvermögensbildung abzüglich Finanzierungüberschuss/-defizit. <sup>5</sup> Einschl. Bauspareinlagen und Sparbriefe. <sup>6</sup> Nicht-Außenfinanzierung.

## XII. Vermögensbildung der Sektoren und ihre Finanzierung im Jahr 2018 (konsolidiert)

Mrd €

Position	Nicht-finanzielle Kapitalgesellschaften	Inländische finanzielle Sektoren				Insgesamt
		Monetäre Finanzinstitute <sup>1)</sup>	Investmentfonds (ohne Geldmarktfonds)	Sonstige Finanzinstitute	Versicherungsgesellschaften und Pensionseinrichtungen <sup>2)</sup>	
<b>Sachvermögensbildung und Sparen</b>						
Nettoinvestitionen	87,55	1,84	0,00	- 0,04	- 0,77	1,03
Bruttoinvestitionen	432,54	9,32	0,00	0,37	2,87	12,56
Abschreibungen	344,99	7,48	0,00	0,41	3,64	11,53
Nettozugang an nichtproduzierten Vermögensgütern	0,21	- 5,89	.	2,72	.	- 3,17
Sparen und Vermögensübertragungen	81,78	12,03	0,00	- 1,61	6,80	17,22
Sparen	61,30	5,77	0,00	- 1,61	15,18	19,34
Vermögensübertragungen (netto)	20,49	6,27	0,00	0,00	- 8,39	- 2,12
Finanzierungsüberschuss/-defizit <sup>3)</sup>	- 5,98	16,08	0,00	- 4,29	7,57	19,36
Statistische Differenz <sup>4)</sup>	- 13,12	.	.	.	.	.
<b>Geldvermögensbildung</b>						
Währungsgold und Sonderziehungsrechte	.	0,39	.	.	.	0,39
Bargeld und Einlagen	26,15	92,46	7,16	10,94	- 26,73	83,83
Bargeld und Sichteinlagen	14,05	50,12	3,17	9,25	- 1,27	61,27
Termineinlagen und Spareinlagen <sup>5)</sup>	12,10	42,34	3,99	1,68	- 25,45	22,56
Schuldverschreibungen	4,64	43,09	34,61	2,17	23,80	103,66
kurzfristige Schuldverschreibungen	0,89	0,91	1,45	- 0,02	- 1,55	0,79
langfristige Schuldverschreibungen	3,75	42,18	33,16	2,19	25,35	102,87
nachrichtlich:						
Schuldverschreibungen inländischer Sektoren	0,05	32,16	9,77	1,08	5,64	48,65
Schuldverschreibungen des Auslands	4,59	10,93	24,84	1,09	18,16	55,02
Kredite	- 6,90	132,69	4,04	13,12	9,85	159,70
kurzfristige Kredite	6,73	9,72	0,00	4,38	1,76	15,87
langfristige Kredite	- 13,63	122,97	4,04	8,74	8,09	143,84
nachrichtlich:						
Kredite an inländische Sektoren	1,97	104,27	0,33	5,48	2,38	112,46
Kredite an das Ausland	- 8,87	28,43	3,71	7,64	7,47	47,24
Anteilsrechte und Anteile an Investmentfonds	158,27	- 3,28	25,40	29,57	78,28	129,97
Anteilsrechte	156,26	- 7,64	16,78	27,76	7,67	44,57
Börsennotierte Aktien inländischer Sektoren	18,54	- 10,76	1,15	60,33	- 1,18	49,54
Börsennotierte Aktien des Auslands	- 4,08	3,11	6,10	6,75	1,59	17,55
Übrige Anteilsrechte <sup>6)</sup>	141,80	0,02	9,53	- 39,32	7,26	- 22,52
Anteile an Investmentfonds	2,01	4,36	8,62	1,81	70,61	85,40
Versicherungstechnische Rückstellungen	0,46	0,00	.	.	.	0,00
Finanzderivate und Mitarbeiteraktioptionen	1,99	19,62	0,71	- 1,86	- 0,11	18,36
Sonstige Forderungen	- 34,92	6,38	37,97	8,66	2,47	55,47
Insgesamt	149,69	291,35	109,88	62,59	87,56	551,38
<b>Außenfinanzierung</b>						
Währungsgold und Sonderziehungsrechte	.	1,59	.	.	.	1,59
Bargeld und Einlagen	.	225,23	.	.	.	225,23
Bargeld und Sichteinlagen	.	246,76	.	.	.	246,76
Termineinlagen und Spareinlagen <sup>5)</sup>	.	- 21,53	.	.	.	- 21,53
Schuldverschreibungen	- 0,12	23,76	.	7,49	1,21	32,47
kurzfristige Schuldverschreibungen	2,85	- 3,34	.	0,99	0,07	- 4,26
langfristige Schuldverschreibungen	- 2,97	27,10	.	8,48	1,14	36,73
nachrichtlich:						
Schuldverschreibungen inländischer Sektoren	2,87	22,92	.	1,46	- 0,02	24,36
Schuldverschreibungen des Auslands	- 2,99	0,84	.	6,03	1,23	8,10
Kredite	144,66	.	0,08	36,36	1,39	37,83
kurzfristige Kredite	52,97	.	0,00	17,58	1,42	19,00
langfristige Kredite	91,70	.	0,08	18,78	- 0,03	18,83
nachrichtlich:						
Kredite von inländischen Sektoren	66,01	.	- 0,49	10,36	- 0,04	9,84
Kredite vom Ausland	78,65	.	0,56	26,00	1,42	27,99
Anteilsrechte und Anteile an Investmentfonds	17,15	1,23	102,80	44,62	1,30	149,93
Anteilsrechte	17,15	0,85	.	44,62	1,30	46,76
Börsennotierte Aktien inländischer Sektoren	73,05	0,49	.	6,77	- 0,83	6,43
Börsennotierte Aktien des Auslands	- 31,77	- 0,48	.	0,00	0,92	0,44
Übrige Anteilsrechte <sup>6)</sup>	- 24,13	0,84	.	37,85	1,21	39,89
Anteile an Investmentfonds	.	0,38	102,80	.	.	103,17
Versicherungstechnische Rückstellungen	6,08	- 0,72	.	0,19	77,68	77,15
Finanzderivate und Mitarbeiteraktioptionen	- 0,49	- 0,76	3,58	- 4,53	0,30	- 1,40
Sonstige Verbindlichkeiten	1,52	24,94	3,43	- 17,25	- 1,89	9,23
Insgesamt	168,80	275,27	109,88	66,88	79,99	532,02
Nettogeldvermögensbildung <sup>7)</sup>	- 19,11	16,08	0,00	- 4,29	7,57	19,36

<sup>1)</sup> Kreditinstitute einschl. Deutsche Bundesbank, Bausparkassen und Geldmarktfonds.

<sup>2)</sup> Einschl. Pensionskassen und -fonds, Sterbekassen sowie berufsständische

Versorgungswerke und Zusatzversorgungseinrichtungen. <sup>3)</sup> Sparen und Vermögensübertragungen (netto) abzüglich Nettoinvestitionen und Nettozugang an nicht-



Mrd €

Staat insgesamt	Private Haushalte und POoE			Inländische nicht-finanzielle Sektoren insgesamt	Übrige Welt	Sektoren insgesamt	Position
	Private Haushalte	Private Organisationen ohne Erwerbszweck	Insgesamt				
<b>Sachvermögensbildung und Sparen</b>							
3,06	.	.	36,22	126,83	.	127,86	Nettoinvestitionen
78,36	.	.	214,26	725,16	.	737,72	Bruttoinvestitionen
75,30	.	.	178,04	598,33	.	609,86	Abschreibungen
- 1,34	.	.	0,85	- 0,28	3,44	.	Nettozugang an nichtproduzierten Vermögensgütern
66,16	.	.	226,18	374,12	-263,48	127,86	Sparen und Vermögensübertragungen
95,10	.	.	223,70	380,10	-271,58	127,86	Sparen
- 28,94	.	.	2,48	- 5,98	8,10	0,00	Vermögensübertragungen (netto)
64,44	.	.	189,10	247,56	-266,92	-	Finanzierungsüberschuss/-defizit <sup>3)</sup>
.	.	.	.	- 13,12	13,12	-	Statistische Differenz <sup>4)</sup>
<b>Geldvermögensbildung</b>							
.	.	.	.	.	1,59	1,98	Währungsgold und Sonderziehungsrechte
7,83	138,78	- 0,17	138,62	172,59	74,72	331,14	Bargeld und Einlagen
2,27	139,79	0,87	140,67	156,99	78,63	296,88	Bargeld und Sichteinlagen
5,55	- 1,01	- 1,04	- 2,05	15,60	- 3,90	34,26	Termineinlagen und Spareinlagen <sup>5)</sup>
- 2,98	1,55	1,55	3,10	4,77	- 50,90	57,54	Schuldverschreibungen
0,13	- 0,13	- 0,23	- 0,36	0,39	2,52	3,71	kurzfristige Schuldverschreibungen
- 2,84	1,69	1,78	3,47	4,38	- 53,42	53,83	langfristige Schuldverschreibungen
							nachrichtlich:
1,58	2,20	0,54	2,74	4,38	- 50,90	2,12	Schuldverschreibungen inländischer Sektoren
- 4,56	- 0,65	1,01	0,36	0,40	.	55,42	Schuldverschreibungen des Auslands
- 5,82	.	.	.	- 12,72	107,06	254,04	Kredite
0,82	.	.	.	7,55	46,53	69,95	kurzfristige Kredite
- 6,65	.	.	.	- 20,27	60,53	184,09	langfristige Kredite
							nachrichtlich:
1,41	.	.	.	3,38	107,06	222,90	Kredite an inländische Sektoren
- 7,23	.	.	.	- 16,10	.	31,14	Kredite an das Ausland
9,85	38,49	7,24	45,73	213,85	- 0,43	343,40	Anteilsrechte und Anteile an Investmentfonds
5,55	18,90	1,66	20,56	182,37	18,26	245,21	Anteilsrechte
0,52	9,45	1,43	10,88	29,94	- 31,33	48,14	Börsennotierte Aktien inländischer Sektoren
0,52	4,41	0,23	4,65	1,09	.	18,64	Börsennotierte Aktien des Auslands
4,51	5,04	.	5,04	151,34	49,59	178,42	Übrige Anteilsrechte <sup>6)</sup>
4,30	19,59	5,58	25,17	31,47	- 18,69	98,19	Anteile an Investmentfonds
0,02	81,29	.	81,29	81,78	- 1,45	80,33	Versicherungstechnische Rückstellungen
0,44	.	.	.	2,43	0,00	20,79	Finanzderivate und Mitarbeiteraktioptionen
0,38	- 13,60	.	- 13,60	- 48,13	19,02	26,36	Sonstige Forderungen
9,73	246,52	8,63	255,14	414,57	149,62	1 115,58	Insgesamt
<b>Außenfinanzierung</b>							
.	.	.	.	.	0,39	1,98	Währungsgold und Sonderziehungsrechte
0,38	.	.	.	0,38	105,53	331,14	Bargeld und Einlagen
- 0,01	.	.	.	- 0,01	50,12	296,88	Bargeld und Sichteinlagen
0,39	.	.	.	0,39	55,41	34,26	Termineinlagen und Spareinlagen <sup>5)</sup>
- 30,22	.	.	.	- 30,34	55,42	57,54	Schuldverschreibungen
3,12	.	.	.	5,97	2,00	3,71	kurzfristige Schuldverschreibungen
- 33,34	.	.	.	- 36,31	53,41	53,83	langfristige Schuldverschreibungen
							nachrichtlich:
25,79	.	.	.	28,66	55,42	108,43	Schuldverschreibungen inländischer Sektoren
- 56,02	.	.	.	- 59,00	.	- 50,90	Schuldverschreibungen des Auslands
- 24,82	64,86	0,36	65,23	185,07	31,14	254,04	Kredite
- 10,85	2,44	- 0,03	2,42	44,53	6,42	69,95	kurzfristige Kredite
- 13,97	62,42	0,39	62,81	140,54	24,72	184,09	langfristige Kredite
							nachrichtlich:
- 25,14	64,86	0,28	65,14	106,01	31,14	146,99	Kredite von inländischen Sektoren
0,33	0,00	0,08	0,08	79,06	.	107,06	Kredite vom Ausland
.	.	.	.	17,15	176,31	343,40	Anteilsrechte und Anteile an Investmentfonds
.	.	.	.	17,15	181,30	245,21	Anteilsrechte
.	.	.	.	73,05	18,64	98,12	Börsennotierte Aktien inländischer Sektoren
.	.	.	.	- 31,77	.	- 31,33	Börsennotierte Aktien des Auslands
.	.	.	.	- 24,13	162,65	178,42	Übrige Anteilsrechte <sup>6)</sup>
.	.	.	.	.	- 4,99	98,19	Anteile an Investmentfonds
0,00	.	.	.	6,08	- 2,90	80,33	Versicherungstechnische Rückstellungen
.	.	0,02	0,02	- 0,48	22,67	20,79	Finanzderivate und Mitarbeiteraktioptionen
- 0,05	0,80	.	0,80	2,27	14,86	26,36	Sonstige Verbindlichkeiten
- 54,71	65,66	0,38	66,04	180,13	403,42	1 115,58	Insgesamt
64,44	180,85	8,25	189,10	234,44	-253,80	0,00	Nettogeldvermögensbildung <sup>7)</sup>

produzierten Vermögensgütern. <sup>4</sup> Nettogeldvermögensbildung abzüglich börsennotierte Aktien und sonstige Anteilsrechte. <sup>7</sup> Geldvermögensbildung abzüglich Finanzierungüberschuss/-defizit. <sup>5</sup> Einschl. Bauspareinlagen und Sparbriefe. <sup>6</sup> Nicht-Außenfinanzierung.

## XII. Vermögensbildung der Sektoren und ihre Finanzierung im Jahr 2019 (konsolidiert)

Mrd €

Position	Nicht-finanzielle Kapitalgesellschaften	Inländische finanzielle Sektoren				Insgesamt
		Monetäre Finanzinstitute <sup>1)</sup>	Investmentfonds (ohne Geldmarktfonds)	Sonstige Finanzinstitute	Versicherungsgesellschaften und Pensionseinrichtungen <sup>2)</sup>	
<b>Sachvermögensbildung und Sparen</b>						
Nettoinvestitionen	88,84	3,50	0,00	0,01	– 0,72	2,79
Bruttoinvestitionen	448,78	11,54	0,00	0,42	3,07	15,03
Abschreibungen	359,94	8,04	0,00	0,41	3,80	12,24
Nettozugang an nichtproduzierten Vermögensgütern	– 5,43	– 1,73	.	4,88	.	3,15
Sparen und Vermögensübertragungen	92,63	12,57	0,00	1,13	– 2,58	8,86
Sparen	70,86	9,07	0,00	– 1,13	13,66	21,60
Vermögensübertragungen (netto)	21,77	3,50	0,00	0,00	– 16,24	– 12,74
Finanzierungsüberschuss/-defizit <sup>3)</sup>	9,23	10,80	0,00	– 6,02	– 1,86	2,92
Statistische Differenz <sup>4)</sup>	– 72,03	.	.	.	.	.
<b>Geldvermögensbildung</b>						
Währungsgold und Sonderziehungsrechte	.	0,26	.	.	.	0,26
Bargeld und Einlagen	17,93	– 67,92	– 8,69	17,34	– 26,34	– 85,61
Bargeld und Sichteinlagen	42,65	– 85,31	– 5,90	2,95	– 2,48	– 85,79
Termineinlagen und Spareinlagen <sup>5)</sup>	– 24,72	17,39	– 2,78	14,39	– 28,82	0,18
Schuldverschreibungen	– 2,86	10,15	50,87	2,96	18,87	82,85
kurzfristige Schuldverschreibungen	– 1,66	7,31	3,14	1,18	3,22	14,84
langfristige Schuldverschreibungen	– 1,20	2,84	47,72	1,79	15,65	68,00
nachrichtlich:						
Schuldverschreibungen inländischer Sektoren	– 1,08	– 7,57	3,19	0,56	4,64	0,83
Schuldverschreibungen des Auslands	– 1,79	17,72	47,67	2,40	14,22	82,01
Kredite	26,65	150,85	5,89	10,88	17,13	184,75
kurzfristige Kredite	30,48	23,01	0,00	8,17	8,31	39,48
langfristige Kredite	– 3,84	127,85	5,89	2,71	8,82	145,26
nachrichtlich:						
Kredite an inländische Sektoren	2,10	128,43	1,49	7,58	14,58	152,07
Kredite an das Ausland	24,55	22,42	4,39	3,30	2,56	32,67
Anteilsrechte und Anteile an Investmentfonds	115,90	– 1,46	68,15	7,45	96,63	170,77
Anteilsrechte	106,90	– 6,56	29,92	– 4,55	10,08	28,89
Börsennotierte Aktien inländischer Sektoren	6,18	0,22	– 4,72	– 36,94	– 0,68	– 42,12
Börsennotierte Aktien des Auslands	7,26	– 4,91	23,83	– 1,37	0,09	17,65
Übrige Anteilsrechte <sup>6)</sup>	93,46	– 1,86	10,80	33,76	10,66	53,36
Anteile an Investmentfonds	9,00	5,10	38,23	12,00	86,55	141,87
Versicherungstechnische Rückstellungen	1,81	0,00	.	.	.	0,00
Finanzderivate und Mitarbeiteraktioptionen	– 0,62	51,75	– 2,45	– 5,70	– 0,64	42,95
Sonstige Forderungen	– 71,15	89,60	12,45	3,40	4,73	110,18
<b>Insgesamt</b>	<b>87,65</b>	<b>233,24</b>	<b>126,22</b>	<b>36,33</b>	<b>110,37</b>	<b>506,15</b>
<b>Außenfinanzierung</b>						
Währungsgold und Sonderziehungsrechte	.	3,36	.	.	.	3,36
Bargeld und Einlagen	.	59,72	.	.	.	59,72
Bargeld und Sichteinlagen	.	42,51	.	.	.	42,51
Termineinlagen und Spareinlagen <sup>5)</sup>	.	17,21	.	.	.	17,21
Schuldverschreibungen	20,03	28,55	.	12,00	2,17	42,72
kurzfristige Schuldverschreibungen	4,51	8,49	.	0,14	– 0,02	8,61
langfristige Schuldverschreibungen	15,53	20,06	.	11,86	2,19	34,11
nachrichtlich:						
Schuldverschreibungen inländischer Sektoren	6,12	– 4,89	.	5,71	1,29	2,10
Schuldverschreibungen des Auslands	13,91	33,44	.	6,29	0,88	40,62
Kredite	110,69	.	5,53	40,01	2,57	48,11
kurzfristige Kredite	44,20	.	0,00	13,05	2,05	15,10
langfristige Kredite	66,49	.	5,53	26,96	0,52	33,01
nachrichtlich:						
Kredite von inländischen Sektoren	57,45	.	5,71	25,44	0,56	31,72
Kredite vom Ausland	53,25	.	– 0,18	14,56	2,01	16,39
Anteilsrechte und Anteile an Investmentfonds	11,69	6,31	125,69	3,91	2,81	138,71
Anteilsrechte	11,69	6,76	.	3,91	2,81	13,47
Börsennotierte Aktien inländischer Sektoren	– 24,77	0,29	.	4,35	– 8,65	– 4,01
Börsennotierte Aktien des Auslands	– 1,16	0,22	.	– 4,22	8,65	4,22
Übrige Anteilsrechte <sup>6)</sup>	37,61	6,68	.	3,78	2,80	13,26
Anteile an Investmentfonds	.	– 0,45	125,69	.	.	125,24
Versicherungstechnische Rückstellungen	7,55	0,28	.	0,27	98,94	99,49
Finanzderivate und Mitarbeiteraktioptionen	– 1,38	20,58	– 4,28	3,48	0,09	19,87
Sonstige Verbindlichkeiten	1,88	103,65	– 0,73	– 17,33	5,66	91,25
<b>Insgesamt</b>	<b>150,46</b>	<b>222,44</b>	<b>126,22</b>	<b>42,34</b>	<b>112,23</b>	<b>503,22</b>
Nettogeldvermögensbildung <sup>7)</sup>	– 62,81	10,80	0,00	– 6,02	– 1,86	2,92

<sup>1</sup> Kreditinstitute einschl. Deutsche Bundesbank, Bausparkassen und Geldmarktfonds.

<sup>2</sup> Einschl. Pensionskassen und -fonds, Sterbekassen sowie berufsständische

Versorgungswerke und Zusatzversorgungseinrichtungen. <sup>3</sup> Sparen und Vermögensübertragungen (netto) abzüglich Nettoinvestitionen und Nettozugang an nicht-

Mrd €

Staat insgesamt	Private Haushalte und POoE			Inländische nicht-finanzielle Sektoren insgesamt	Übrige Welt	Sektoren insgesamt	Position
	Private Haushalte	Private Organisationen ohne Erwerbszweck	Insgesamt				
<b>Sachvermögensbildung und Sparen</b>							
4,38	.	.	34,08	127,29	.	130,08	Nettoinvestitionen
83,69	.	.	221,54	754,01	.	769,04	Bruttoinvestitionen
79,31	.	.	187,47	626,72	.	638,96	Abschreibungen
- 1,28	.	.	0,80	- 5,91	2,76	.	Nettozugang an nichtproduzierten Vermögensgütern
54,20	.	.	230,48	377,31	-256,09	130,08	Sparen und Vermögensübertragungen
84,03	.	.	218,68	373,57	-265,09	130,08	Sparen
- 29,83	.	.	11,80	3,74	9,00	0,00	Vermögensübertragungen (netto)
51,10	.	.	195,60	255,93	-258,85	-	Finanzierungsüberschuss/-defizit <sup>3)</sup>
.	.	.	.	- 72,03	72,03	-	Statistische Differenz <sup>4)</sup>
<b>Geldvermögensbildung</b>							
.	.	.	.	.	3,36	3,62	Währungsgold und Sonderziehungsrechte
7,06	146,74	0,60	147,34	172,32	- 94,53	- 7,81	Bargeld und Einlagen
- 1,87	146,26	1,76	148,02	188,80	-146,34	- 43,32	Bargeld und Sichteinlagen
8,92	0,48	- 1,16	- 0,68	- 16,48	51,81	35,51	Termineinlagen und Spareinlagen <sup>5)</sup>
6,26	- 1,86	- 1,32	- 3,18	0,21	58,80	141,85	Schuldverschreibungen
0,20	- 0,53	- 0,68	- 1,21	- 2,67	4,57	16,74	kurzfristige Schuldverschreibungen
6,06	- 1,34	- 0,64	- 1,98	2,88	54,23	125,11	langfristige Schuldverschreibungen
							nachrichtlich:
3,50	- 2,93	- 0,45	- 3,38	- 0,96	58,80	58,68	Schuldverschreibungen inländischer Sektoren
2,76	1,07	- 0,88	0,20	1,17	.	83,18	Schuldverschreibungen des Auslands
- 0,67	.	.	.	25,98	70,99	281,71	Kredite
- 0,03	.	.	.	30,45	43,75	113,68	kurzfristige Kredite
- 0,63	.	.	.	- 4,47	27,24	168,03	langfristige Kredite
							nachrichtlich:
0,64	.	.	.	2,73	70,99	225,79	Kredite an inländische Sektoren
- 1,30	.	.	.	23,25	.	55,92	Kredite an das Ausland
11,28	49,20	7,00	56,20	183,39	- 20,49	333,67	Anteilsrechte und Anteile an Investmentfonds
3,95	18,92	0,42	19,35	130,20	2,33	161,43	Anteilsrechte
0,04	6,61	0,51	7,13	13,34	3,06	- 25,72	Börsennotierte Aktien inländischer Sektoren
0,04	7,45	- 0,09	7,36	14,66	.	32,31	Börsennotierte Aktien des Auslands
3,88	4,86	.	4,86	102,20	- 0,73	154,83	Übrige Anteilsrechte <sup>6)</sup>
7,33	30,28	6,57	36,85	53,19	- 22,82	172,24	Anteile an Investmentfonds
0,02	93,02	.	93,02	94,85	9,97	104,82	Versicherungstechnische Rückstellungen
0,59	.	.	.	- 0,04	0,00	42,92	Finanzderivate und Mitarbeiteraktioptionen
5,46	- 14,28	.	- 14,28	- 79,97	35,80	66,01	Sonstige Forderungen
30,00	272,83	6,27	279,10	396,74	63,90	966,79	Insgesamt
<b>Außenfinanzierung</b>							
.	.	.	.	.	0,26	3,62	Währungsgold und Sonderziehungsrechte
- 0,23	.	.	.	- 0,23	- 67,30	- 7,81	Bargeld und Einlagen
- 0,52	.	.	.	- 0,52	- 85,31	- 43,32	Bargeld und Sichteinlagen
0,29	.	.	.	0,29	18,01	35,51	Termineinlagen und Spareinlagen <sup>5)</sup>
- 4,07	.	.	.	15,96	83,18	141,85	Schuldverschreibungen
- 4,35	.	.	.	0,16	7,98	16,74	kurzfristige Schuldverschreibungen
0,28	.	.	.	15,80	75,20	125,11	langfristige Schuldverschreibungen
							nachrichtlich:
- 8,33	.	.	.	- 2,21	83,18	83,06	Schuldverschreibungen inländischer Sektoren
4,26	.	.	.	18,17	.	58,80	Schuldverschreibungen des Auslands
- 15,90	82,57	0,32	82,89	177,68	55,92	281,71	Kredite
- 8,11	1,02	0,10	1,13	37,22	61,36	113,68	kurzfristige Kredite
- 7,79	81,55	0,21	81,76	140,46	- 5,44	168,03	langfristige Kredite
							nachrichtlich:
- 17,25	82,57	0,32	82,90	123,09	55,92	210,73	Kredite von inländischen Sektoren
1,35	- 0,00	- 0,01	- 0,01	54,59	.	70,99	Kredite vom Ausland
.	.	.	.	11,69	183,27	333,67	Anteilsrechte und Anteile an Investmentfonds
.	.	.	.	11,69	136,27	161,43	Anteilsrechte
.	.	.	.	- 24,77	32,31	3,54	Börsennotierte Aktien inländischer Sektoren
.	.	.	.	- 1,16	.	3,06	Börsennotierte Aktien des Auslands
.	.	.	.	37,61	103,96	154,83	Übrige Anteilsrechte <sup>6)</sup>
.	.	.	.	.	47,00	172,24	Anteile an Investmentfonds
0,00	.	.	.	7,55	- 2,22	104,82	Versicherungstechnische Rückstellungen
.	.	- 0,12	- 0,12	- 1,49	24,55	42,92	Finanzderivate und Mitarbeiteraktioptionen
- 0,90	0,73	.	0,73	1,70	- 26,95	66,01	Sonstige Verbindlichkeiten
- 21,10	83,30	0,20	83,50	212,85	250,71	966,79	Insgesamt
51,10	189,53	6,08	195,60	183,89	-186,81	0,00	Nettogeldvermögensbildung <sup>7)</sup>

produzierten Vermögensgütern. <sup>4</sup> Nettogeldvermögensbildung abzüglich Finanzierungüberschuss/-defizit. <sup>5</sup> Einschl. Bauspareinlagen und Sparbriefe. <sup>6</sup> Nicht-börsennotierte Aktien und sonstige Anteilsrechte. <sup>7</sup> Geldvermögensbildung abzüglich Außenfinanzierung.

## XII. Vermögensbildung der Sektoren und ihre Finanzierung im Jahr 2020 (konsolidiert)

Mrd €

Position	Nicht-finanzielle Kapitalgesellschaften	Inländische finanzielle Sektoren				Insgesamt
		Monetäre Finanzinstitute <sup>1)</sup>	Investmentfonds (ohne Geldmarktfonds)	Sonstige Finanzinstitute	Versicherungsgesellschaften und Pensionseinrichtungen <sup>2)</sup>	
<b>Sachvermögensbildung und Sparen</b>						
Nettoinvestitionen	15,12	1,96	0,00	- 0,03	- 0,74	1,19
Bruttoinvestitionen	385,76	10,52	0,00	0,38	3,15	14,06
Abschreibungen	370,64	8,57	0,00	0,41	3,90	12,87
Nettozugang an nichtproduzierten Vermögensgütern	- 5,00	- 1,75	.	6,72	.	4,97
Sparen und Vermögensübertragungen	86,96	- 1,71	0,00	- 1,88	- 2,89	- 6,48
Sparen	59,55	- 1,76	0,00	- 1,88	13,84	10,20
Vermögensübertragungen (netto)	27,40	0,05	0,00	0,00	- 16,73	- 16,68
Finanzierungsüberschuss/-defizit <sup>3)</sup>	76,83	- 1,92	0,00	- 8,58	- 2,15	- 12,64
Statistische Differenz <sup>4)</sup>	- 52,89	.	.	.	.	.
<b>Geldvermögensbildung</b>						
Währungsgold und Sonderziehungsrechte	.	- 0,63	.	.	.	- 0,63
Bargeld und Einlagen	96,81	175,29	13,04	18,52	- 23,09	183,76
Bargeld und Sichteinlagen	66,27	210,81	7,38	24,10	4,78	247,07
Termineinlagen und Spareinlagen <sup>5)</sup>	30,54	- 35,52	5,66	- 5,59	- 27,87	- 63,31
Schuldverschreibungen	3,16	245,86	41,06	2,35	13,24	302,51
kurzfristige Schuldverschreibungen	1,80	47,63	1,46	- 0,28	0,07	48,88
langfristige Schuldverschreibungen	1,37	198,23	39,60	2,63	13,17	253,63
nachrichtlich:						
Schuldverschreibungen inländischer Sektoren	1,56	232,85	10,61	1,09	3,51	248,05
Schuldverschreibungen des Auslands	1,61	13,01	30,45	1,26	9,73	54,45
Kredite	2,61	128,06	3,08	49,49	- 11,46	169,18
kurzfristige Kredite	4,83	3,51	0,00	45,31	- 16,77	32,04
langfristige Kredite	- 2,22	124,56	3,08	4,18	5,32	137,14
nachrichtlich:						
Kredite an inländische Sektoren	11,12	113,87	3,00	3,49	- 3,36	123,73
Kredite an das Ausland	- 8,50	14,19	0,08	46,00	- 14,82	45,46
Anteilsrechte und Anteile an Investmentfonds	110,30	- 4,58	35,61	16,69	83,76	131,48
Anteilsrechte	97,53	- 6,09	26,43	10,16	8,39	38,89
Börsennotierte Aktien inländischer Sektoren	77,97	- 2,18	2,43	1,37	- 1,08	0,54
Börsennotierte Aktien des Auslands	6,63	0,84	15,28	- 0,15	- 1,44	14,53
Übrige Anteilsrechte <sup>6)</sup>	168,86	- 4,75	8,72	8,94	10,91	23,82
Anteile an Investmentfonds	12,77	1,51	9,18	6,52	75,37	92,58
Versicherungstechnische Rückstellungen	2,76	0,00	.	.	.	0,00
Finanzderivate und Mitarbeiteraktioptionen	- 27,52	95,75	10,65	2,25	0,12	108,78
Sonstige Forderungen	41,00	- 44,32	23,38	10,99	1,20	- 8,76
Insgesamt	229,13	595,44	126,83	100,29	63,76	886,32
<b>Außenfinanzierung</b>						
Währungsgold und Sonderziehungsrechte	.	3,09	.	.	.	3,09
Bargeld und Einlagen	.	547,47	.	.	.	547,47
Bargeld und Sichteinlagen	.	641,26	.	.	.	641,26
Termineinlagen und Spareinlagen <sup>5)</sup>	.	- 93,79	.	.	.	- 93,79
Schuldverschreibungen	36,80	27,82	.	47,73	5,12	80,66
kurzfristige Schuldverschreibungen	- 3,87	15,10	.	6,41	0,07	8,62
langfristige Schuldverschreibungen	40,67	42,92	.	41,32	5,05	89,29
nachrichtlich:						
Schuldverschreibungen inländischer Sektoren	18,29	43,21	.	- 0,25	0,52	43,47
Schuldverschreibungen des Auslands	18,51	- 15,39	.	47,98	4,60	37,19
Kredite	92,96	.	4,83	66,11	2,63	73,58
kurzfristige Kredite	0,11	.	0,00	68,33	2,77	71,09
langfristige Kredite	92,86	.	4,83	- 2,21	- 0,14	2,49
nachrichtlich:						
Kredite von inländischen Sektoren	45,04	.	5,54	9,65	0,23	15,42
Kredite vom Ausland	47,92	.	- 0,71	56,47	2,40	58,16
Anteilsrechte und Anteile an Investmentfonds	60,37	2,92	116,61	2,04	0,02	121,59
Anteilsrechte	60,37	2,21	.	2,04	0,02	4,27
Börsennotierte Aktien inländischer Sektoren	- 62,25	- 2,54	.	1,38	2,46	1,29
Börsennotierte Aktien des Auslands	10,09	2,41	.	- 0,43	- 2,43	- 0,45
Übrige Anteilsrechte <sup>6)</sup>	112,54	2,34	.	1,10	- 0,01	3,43
Anteile an Investmentfonds	.	0,71	116,61	.	.	117,33
Versicherungstechnische Rückstellungen	5,84	0,35	.	- 0,17	95,68	95,86
Finanzderivate und Mitarbeiteraktioptionen	0,54	- 10,00	0,99	- 3,31	0,12	- 12,19
Sonstige Verbindlichkeiten	8,68	25,70	4,39	- 3,55	- 37,65	- 11,11
Insgesamt	205,19	597,35	126,83	108,86	65,91	898,96
Nettogeldvermögensbildung <sup>7)</sup>	23,94	- 1,92	0,00	- 8,57	- 2,15	- 12,64

<sup>1</sup> Kreditinstitute einschl. Deutsche Bundesbank, Bausparkassen und Geldmarktfonds.

<sup>2</sup> Einschl. Pensionskassen und -fonds, Sterbekassen sowie berufsständische

Versorgungswerke und Zusatzversorgungseinrichtungen. <sup>3</sup> Sparen und Vermögensübertragungen (netto) abzüglich Nettoinvestitionen und Nettozugang an nicht-

Mrd €

Staat insgesamt	Private Haushalte und POoE			Inländische nicht-finanzielle Sektoren insgesamt	Übrige Welt	Sektoren insgesamt	Position
	Private Haushalte	Private Organisationen ohne Erwerbszweck	Insgesamt				
<b>Sachvermögensbildung und Sparen</b>							
9,19	.	.	28,26	52,57	.	53,76	Nettoinvestitionen
90,94	.	.	221,45	698,15	.	712,21	Bruttoinvestitionen
81,75	.	.	193,19	645,58	.	658,45	Abschreibungen
- 1,19	.	.	0,74	- 5,45	0,47	.	Nettozugang an nichtproduzierten Vermögensgütern
-137,25	.	.	336,40	286,11	-225,87	53,76	Sparen und Vermögensübertragungen
-104,81	.	.	327,10	281,83	-238,27	53,76	Sparen
- 32,43	.	.	9,31	4,28	12,40	0,00	Vermögensübertragungen (netto)
-145,25	.	.	307,40	238,99	-226,35	-	Finanzierungsüberschuss/-defizit <sup>3)</sup>
.	.	.	.	- 52,89	52,89	-	Statistische Differenz <sup>4)</sup>
<b>Geldvermögensbildung</b>							
.	.	.	.	.	3,09	2,46	Währungsgold und Sonderziehungsrechte
83,39	213,23	0,91	214,13	394,33	200,10	778,20	Bargeld und Einlagen
119,97	227,20	1,85	229,05	415,30	212,71	875,07	Bargeld und Sichteinlagen
- 36,59	- 13,98	- 0,94	- 14,92	- 20,96	- 12,60	- 96,87	Termineinlagen und Spareinlagen <sup>5)</sup>
- 3,51	- 5,94	- 1,48	- 7,42	- 7,75	130,64	425,39	Schuldverschreibungen
- 0,32	0,08	0,12	- 0,04	1,43	59,36	109,67	kurzfristige Schuldverschreibungen
- 3,18	- 6,02	- 1,36	- 7,38	- 9,18	71,27	315,72	langfristige Schuldverschreibungen
							nachrichtlich:
0,63	- 2,56	- 0,63	- 3,18	- 1,00	130,64	377,69	Schuldverschreibungen inländischer Sektoren
- 4,13	- 3,38	- 0,85	- 4,23	- 6,75	.	47,70	Schuldverschreibungen des Auslands
34,74	.	.	.	37,35	98,09	304,62	Kredite
1,34	.	.	.	6,17	80,23	118,44	kurzfristige Kredite
33,40	.	.	.	31,18	17,86	186,18	langfristige Kredite
							nachrichtlich:
35,82	.	.	.	46,94	98,09	268,75	Kredite an inländische Sektoren
- 1,08	.	.	.	- 9,59	.	35,87	Kredite an das Ausland
12,38	90,18	5,42	95,60	218,28	32,88	382,64	Anteilsrechte und Anteile an Investmentfonds
2,32	48,53	0,58	49,10	148,95	48,55	236,39	Anteilsrechte
0,26	16,05	0,15	16,20	- 61,50	9,63	- 51,32	Börsennotierte Aktien inländischer Sektoren
0,26	23,28	0,43	23,71	30,61	.	45,14	Börsennotierte Aktien des Auslands
1,79	9,19	.	9,19	179,84	38,92	242,58	Übrige Anteilsrechte <sup>6)</sup>
10,06	41,65	4,85	46,50	69,33	- 15,67	146,25	Anteile an Investmentfonds
0,02	99,74	.	99,74	102,51	- 2,25	100,26	Versicherungstechnische Rückstellungen
3,29	.	.	.	- 24,23	0,00	84,55	Finanzderivate und Mitarbeiteraktioptionen
- 4,30	- 10,46	.	- 10,46	26,24	14,93	32,42	Sonstige Forderungen
126,01	386,74	4,85	391,59	746,74	477,48	2 110,54	Insgesamt
<b>Außenfinanzierung</b>							
.	.	.	.	.	- 0,63	2,46	Währungsgold und Sonderziehungsrechte
0,04	.	.	.	0,04	230,69	778,20	Bargeld und Einlagen
- 0,28	.	.	.	- 0,28	234,09	875,07	Bargeld und Sichteinlagen
0,32	.	.	.	0,32	- 3,40	- 96,87	Termineinlagen und Spareinlagen <sup>5)</sup>
260,23	.	.	.	297,03	47,70	425,39	Schuldverschreibungen
117,75	.	.	.	113,87	4,42	109,67	kurzfristige Schuldverschreibungen
142,48	.	.	.	183,16	43,28	315,72	langfristige Schuldverschreibungen
							nachrichtlich:
185,29	.	.	.	203,58	47,70	294,75	Schuldverschreibungen inländischer Sektoren
74,94	.	.	.	93,45	.	130,64	Schuldverschreibungen des Auslands
17,95	83,84	0,42	84,26	195,17	35,87	304,62	Kredite
25,13	- 5,61	- 0,11	- 5,71	19,52	27,83	118,44	kurzfristige Kredite
- 7,18	89,45	0,53	89,97	175,65	8,04	186,18	langfristige Kredite
							nachrichtlich:
25,99	83,84	0,37	84,21	155,24	35,87	206,53	Kredite von inländischen Sektoren
- 8,04	0,00	0,05	0,05	39,93	.	98,09	Kredite vom Ausland
.	.	.	.	60,37	200,67	382,64	Anteilsrechte und Anteile an Investmentfonds
.	.	.	.	60,37	171,75	236,39	Anteilsrechte
.	.	.	.	- 62,25	45,14	- 15,82	Börsennotierte Aktien inländischer Sektoren
.	.	.	.	10,09	.	9,63	Börsennotierte Aktien des Auslands
.	.	.	.	112,54	126,62	242,58	Übrige Anteilsrechte <sup>6)</sup>
.	.	.	.	.	28,92	146,25	Anteile an Investmentfonds
0,00	.	.	.	5,84	- 1,44	100,26	Versicherungstechnische Rückstellungen
.	.	- 0,08	- 0,08	0,47	96,28	84,55	Finanzderivate und Mitarbeiteraktioptionen
- 6,96	0,01	.	0,01	1,73	41,79	32,42	Sonstige Verbindlichkeiten
271,26	83,85	0,34	84,19	560,65	650,93	2 110,54	Insgesamt
-145,25	302,89	4,51	307,40	186,09	-173,45	0,00	Nettogeldvermögensbildung <sup>7)</sup>

produzierten Vermögensgütern. <sup>4</sup> Nettogeldvermögensbildung abzüglich Finanzierungüberschuss/-defizit. <sup>5</sup> Einschl. Bauspareinlagen und Sparbriefe. <sup>6</sup> Nicht-börsennotierte Aktien und sonstige Anteilsrechte. <sup>7</sup> Geldvermögensbildung abzüglich Außenfinanzierung.

## XII. Vermögensbildung der Sektoren und ihre Finanzierung im Jahr 2021 (konsolidiert)

Mrd €

Position	Nicht-finanzielle Kapitalgesellschaften	Inländische finanzielle Sektoren				Insgesamt
		Monetäre Finanzinstitute <sup>1)</sup>	Investmentfonds (ohne Geldmarktfonds)	Sonstige Finanzinstitute	Versicherungsgesellschaften und Pensionseinrichtungen <sup>2)</sup>	
<b>Sachvermögensbildung und Sparen</b>						
Nettoinvestitionen	64,01	1,65	0,00	- 0,03	- 0,99	0,63
Bruttoinvestitionen	453,26	11,03	0,00	0,37	3,20	14,60
Abschreibungen	389,25	9,38	0,00	0,41	4,19	13,98
Nettozugang an nichtproduzierten Vermögensgütern	- 2,46	- 5,27	.	8,43	.	3,16
Sparen und Vermögensübertragungen	170,80	5,61	0,00	- 2,25	- 8,79	- 5,43
Sparen	124,27	5,57	0,00	- 2,25	12,19	15,52
Vermögensübertragungen (netto)	46,53	0,04	0,00	0,00	- 20,99	- 20,95
Finanzierungsüberschuss/-defizit <sup>3)</sup>	109,25	9,23	0,00	- 10,65	- 7,81	- 9,22
Statistische Differenz <sup>4)</sup>	- 122,10	.	.	.	.	.
<b>Geldvermögensbildung</b>						
Währungsgold und Sonderziehungsrechte	.	32,48	.	.	.	32,48
Bargeld und Einlagen	40,12	228,94	7,08	62,35	- 29,70	268,66
Bargeld und Sichteinlagen	43,42	141,81	8,86	38,95	- 2,46	187,16
Termineinlagen und Spareinlagen <sup>5)</sup>	- 3,29	87,13	- 1,78	23,39	- 27,24	81,50
Schuldverschreibungen	2,38	197,71	16,43	- 0,48	10,92	224,59
kurzfristige Schuldverschreibungen	1,55	2,86	3,61	- 0,28	0,90	0,44
langfristige Schuldverschreibungen	0,83	200,57	12,82	- 0,19	11,83	225,03
nachrichtlich:						
Schuldverschreibungen inländischer Sektoren	0,59	229,43	- 0,21	- 1,35	5,37	233,25
Schuldverschreibungen des Auslands	1,79	- 31,72	16,64	0,87	5,55	- 8,66
Kredite	42,89	198,87	2,96	8,14	5,76	215,73
kurzfristige Kredite	37,48	58,86	5,47	4,10	3,79	72,21
langfristige Kredite	5,42	140,01	- 2,51	4,05	1,97	143,52
nachrichtlich:						
Kredite an inländische Sektoren	2,38	157,70	- 0,72	5,45	0,45	162,89
Kredite an das Ausland	40,51	41,16	3,67	2,70	5,31	52,84
Anteilsrechte und Anteile an Investmentfonds	151,31	16,11	86,27	17,62	94,61	214,61
Anteilsrechte	129,55	1,12	40,56	- 1,11	14,94	55,50
Börsennotierte Aktien inländischer Sektoren	15,33	1,58	- 4,37	1,16	0,71	- 0,93
Börsennotierte Aktien des Auslands	5,69	2,98	26,03	2,53	- 1,07	30,47
Übrige Anteilsrechte <sup>6)</sup>	108,53	- 3,44	18,90	- 4,80	15,30	25,96
Anteile an Investmentfonds	21,76	14,99	45,71	18,73	79,67	159,11
Versicherungstechnische Rückstellungen	2,87	0,00	.	.	.	0,00
Finanzderivate und Mitarbeiteraktioptionen	10,14	132,30	8,32	12,92	2,28	155,82
Sonstige Forderungen	- 24,04	26,40	58,33	36,48	4,06	125,26
Insgesamt	225,67	832,80	179,38	137,03	87,93	1 237,14
<b>Außenfinanzierung</b>						
Währungsgold und Sonderziehungsrechte	.	32,24	.	.	.	32,24
Bargeld und Einlagen	.	593,53	.	.	.	593,53
Bargeld und Sichteinlagen	.	476,11	.	.	.	476,11
Termineinlagen und Spareinlagen <sup>5)</sup>	.	117,42	.	.	.	117,42
Schuldverschreibungen	20,12	51,42	.	- 4,11	3,00	50,31
kurzfristige Schuldverschreibungen	1,80	7,75	.	- 1,43	0,01	6,32
langfristige Schuldverschreibungen	18,33	43,67	.	- 2,69	3,01	43,99
nachrichtlich:						
Schuldverschreibungen inländischer Sektoren	8,41	14,92	.	6,77	0,56	22,25
Schuldverschreibungen des Auslands	11,72	36,50	.	- 10,88	2,44	28,06
Kredite	84,30	.	- 0,54	79,62	0,71	79,79
kurzfristige Kredite	46,91	.	0,60	84,13	0,66	85,39
langfristige Kredite	37,39	.	- 1,14	- 4,51	0,05	5,61
nachrichtlich:						
Kredite von inländischen Sektoren	58,03	.	- 1,19	15,77	0,45	15,03
Kredite vom Ausland	26,26	.	0,65	63,85	0,26	64,76
Anteilsrechte und Anteile an Investmentfonds	61,44	8,03	162,06	3,25	2,61	175,95
Anteilsrechte	61,44	7,65	.	3,25	2,61	13,50
Börsennotierte Aktien inländischer Sektoren	26,37	- 0,67	.	1,15	1,00	1,49
Börsennotierte Aktien des Auslands	18,96	0,76	.	- 0,83	- 0,99	1,05
Übrige Anteilsrechte <sup>6)</sup>	16,11	7,55	.	2,92	2,59	13,06
Anteile an Investmentfonds	.	0,39	162,06	.	.	162,45
Versicherungstechnische Rückstellungen	5,84	0,35	.	- 0,17	99,15	99,34
Finanzderivate und Mitarbeiteraktioptionen	20,02	64,92	17,86	1,40	2,26	86,45
Sonstige Verbindlichkeiten	46,80	73,06	0,01	67,69	- 11,99	128,76
Insgesamt	238,51	823,57	179,38	147,68	95,73	1 246,36
Nettogeldvermögensbildung <sup>7)</sup>	- 12,83	9,23	0,00	- 10,65	- 7,81	- 9,22

<sup>1</sup> Kreditinstitute einschl. Deutsche Bundesbank, Bausparkassen und Geldmarktfonds.

<sup>2</sup> Einschl. Pensionskassen und -fonds, Sterbekassen sowie berufsständische

Versorgungswerke und Zusatzversorgungseinrichtungen. <sup>3</sup> Sparen und Vermögensübertragungen (netto) abzüglich Nettoinvestitionen und Nettozugang an nicht-

Mrd €

Staat insgesamt	Private Haushalte und POoE			Inländische nicht-finanzielle Sektoren insgesamt	Übrige Welt	Sektoren insgesamt	Position
	Private Haushalte	Private Organisationen ohne Erwerbszweck	Insgesamt				
<b>Sachvermögensbildung und Sparen</b>							
4,44	.	.	45,64	114,09	.	114,72	Nettoinvestitionen
91,75	.	.	249,14	794,15	.	808,75	Bruttoinvestitionen
87,31	.	.	203,51	680,06	.	694,04	Abschreibungen
- 1,29	.	.	0,79	- 2,96	- 0,20	.	Nettozugang an nichtproduzierten Vermögensgütern
-129,30	.	.	324,32	365,82	-245,67	114,72	Sparen und Vermögensübertragungen
- 78,45	.	.	311,06	356,88	-257,68	114,72	Sparen
- 50,85	.	.	13,26	8,94	12,01	0,00	Vermögensübertragungen (netto)
-132,45	.	.	277,90	254,70	-245,47	-	Finanzierungsüberschuss/-defizit <sup>3)</sup>
.	.	.	.	-122,10	122,10	-	Statistische Differenz <sup>4)</sup>
<b>Geldvermögensbildung</b>							
.	.	.	.	.	32,24	64,72	Währungsgold und Sonderziehungsrechte
16,13	144,97	1,80	146,76	203,02	400,16	871,84	Bargeld und Einlagen
46,17	150,65	3,52	154,17	243,75	225,17	656,08	Bargeld und Sichteinlagen
- 30,04	- 5,68	- 1,72	- 7,40	- 40,73	174,99	215,76	Termineinlagen und Spareinlagen <sup>5)</sup>
- 1,66	- 5,88	- 0,91	- 6,79	- 6,07	0,75	219,27	Schuldverschreibungen
- 0,07	0,31	0,03	0,33	1,82	23,46	24,84	kurzfristige Schuldverschreibungen
- 1,60	- 6,19	- 0,94	- 7,12	- 7,89	- 22,71	194,43	langfristige Schuldverschreibungen
							nachrichtlich:
2,00	- 3,70	- 0,30	- 4,00	- 1,40	0,75	232,60	Schuldverschreibungen inländischer Sektoren
- 3,67	- 2,18	- 0,61	- 2,79	- 4,67	.	- 13,33	Schuldverschreibungen des Auslands
9,80	.	.	.	52,70	83,46	351,89	Kredite
0,87	.	.	.	38,35	104,30	214,87	kurzfristige Kredite
8,93	.	.	.	14,35	- 20,85	137,02	langfristige Kredite
							nachrichtlich:
14,83	.	.	.	17,21	83,46	263,56	Kredite an inländische Sektoren
- 5,03	.	.	.	35,49	.	88,33	Kredite an das Ausland
11,15	136,50	4,86	141,35	303,81	17,89	536,30	Anteilsrechte und Anteile an Investmentfonds
3,24	31,72	0,09	31,81	164,59	40,73	260,83	Anteilsrechte
- 0,14	14,21	- 0,62	13,59	28,78	17,91	47,56	Börsennotierte Aktien inländischer Sektoren
- 0,14	10,84	0,71	11,54	17,09	.	47,56	Börsennotierte Aktien des Auslands
3,51	6,67	.	6,67	118,72	22,82	167,51	Übrige Anteilsrechte <sup>6)</sup>
7,92	104,78	4,77	109,54	139,21	- 22,85	275,48	Anteile an Investmentfonds
0,03	94,77	.	94,77	97,67	9,74	107,41	Versicherungstechnische Rückstellungen
1,93	.	.	.	12,07	0,00	167,89	Finanzderivate und Mitarbeiteraktioptionen
- 0,53	2,32	.	2,32	- 22,25	60,55	163,56	Sonstige Forderungen
36,86	372,68	5,74	378,42	640,94	604,78	2 482,86	Insgesamt
<b>Außenfinanzierung</b>							
.	.	.	.	.	32,48	64,72	Währungsgold und Sonderziehungsrechte
3,26	.	.	.	3,26	275,05	871,84	Bargeld und Einlagen
3,03	.	.	.	3,03	176,94	656,08	Bargeld und Sichteinlagen
0,23	.	.	.	0,23	98,11	215,76	Termineinlagen und Spareinlagen <sup>5)</sup>
162,16	.	.	.	182,28	- 13,33	219,27	Schuldverschreibungen
20,91	.	.	.	22,71	- 4,19	24,84	kurzfristige Schuldverschreibungen
141,25	.	.	.	159,58	- 9,14	194,43	langfristige Schuldverschreibungen
							nachrichtlich:
201,18	.	.	.	209,59	- 13,33	218,53	Schuldverschreibungen inländischer Sektoren
- 39,02	.	.	.	- 27,31	.	0,75	Schuldverschreibungen des Auslands
0,36	98,66	0,47	99,12	183,77	88,33	351,89	Kredite
7,56	0,87	- 0,03	0,84	55,30	74,17	214,87	kurzfristige Kredite
- 7,20	97,79	0,50	98,28	128,47	14,16	137,02	langfristige Kredite
							nachrichtlich:
7,92	98,66	0,46	99,12	165,07	88,33	268,43	Kredite von inländischen Sektoren
- 7,57	0,00	0,00	0,00	18,70	.	83,46	Kredite vom Ausland
.	.	.	.	61,44	298,92	536,30	Anteilsrechte und Anteile an Investmentfonds
.	.	.	.	61,44	185,89	260,83	Anteilsrechte
.	.	.	.	26,37	47,56	75,41	Börsennotierte Aktien inländischer Sektoren
.	.	.	.	18,96	.	17,91	Börsennotierte Aktien des Auslands
.	.	.	.	16,11	138,34	167,51	Übrige Anteilsrechte <sup>6)</sup>
.	.	.	.	.	113,03	275,48	Anteile an Investmentfonds
0,00	.	.	.	5,84	2,24	107,41	Versicherungstechnische Rückstellungen
.	.	0,45	0,45	20,46	60,98	167,89	Finanzderivate und Mitarbeiteraktioptionen
3,54	0,95	.	0,95	51,29	- 16,50	163,56	Sonstige Verbindlichkeiten
169,31	99,61	0,91	100,52	508,34	728,16	2 482,86	Insgesamt
-132,45	273,07	4,83	277,90	132,60	-123,38	0,00	Nettogeldvermögensbildung <sup>7)</sup>

produzierten Vermögensgütern. <sup>4</sup> Nettogeldvermögensbildung abzüglich börsennotierte Aktien und sonstige Anteilsrechte. <sup>7</sup> Geldvermögensbildung abzüglich Finanzierungüberschuss/-defizit. <sup>5</sup> Einschl. Bauspareinlagen und Sparbriefe. <sup>6</sup> Nicht-Außenfinanzierung.

### XIII. Geldvermögen und Verbindlichkeiten der Sektoren im Jahr 2016 (konsolidiert)

Stand am Jahresende; Mrd €

Position	Nicht-finanzielle Kapitalgesellschaften	Inländische finanzielle Sektoren				Insgesamt
		Monetäre Finanzinstitute 1)	Investmentfonds (ohne Geldmarktfonds)	Sonstige Finanzinstitute	Versicherungsgesellschaften und Pensionseinrichtungen 2)	
<b>Geldvermögen</b>						
Währungsgold und Sonderziehungsrechte	.	134,2	.	.	.	134,2
Bargeld und Einlagen	537,5	1 663,4	82,0	167,7	459,6	2 372,6
Bargeld und Sichteinlagen	407,6	1 007,1	53,5	46,8	21,7	1 129,1
Termineinlagen und Spareinlagen 3)	129,9	656,3	28,5	120,8	437,9	1 243,5
Schuldverschreibungen	50,4	1 503,4	912,3	10,9	424,0	2 850,7
kurzfristige Schuldverschreibungen	5,4	7,5	6,9	0,2	2,5	17,0
langfristige Schuldverschreibungen	45,0	1 495,9	905,4	10,8	421,5	2 833,6
nachrichtlich:						
Schuldverschreibungen inländische Sektoren	20,0	895,1	141,5	8,3	113,9	1 158,8
Schuldverschreibungen des Auslands	30,4	608,3	770,8	2,7	310,1	1 691,8
Kredite	365,5	3 312,5	23,3	164,3	270,8	3 770,9
kurzfristige Kredite	248,5	344,6	0,0	117,1	33,9	495,5
langfristige Kredite	117,0	2 967,9	23,3	47,2	236,9	3 275,4
nachrichtlich:						
Kredite an inländische Sektoren	95,5	2 847,9	6,4	96,0	211,7	3 162,1
inländische Kapitalgesellschaften	89,2	871,6	6,4	78,0	36,5	992,5
Staat	6,3	402,4	.	0,0	96,8	499,2
Private Haushalte	.	1 574,0	.	18,0	78,3	1 670,3
Kredite an das Ausland	270,0	464,6	16,9	68,3	59,0	608,8
Anteilsrechte und Anteile an Investmentfonds	1 953,5	366,5	824,1	178,9	1 203,9	2 573,4
Anteilsrechte insgesamt	1 791,9	196,5	445,9	157,4	236,5	1 036,3
Börsennotierte Aktien inländischer Sektoren	292,3	12,7	105,0	36,3	10,5	164,5
Börsennotierte Aktien des Auslands	44,5	22,8	282,6	23,1	2,0	330,4
Übrige Anteilsrechte 4)	1 455,2	161,0	58,4	98,0	224,1	541,4
Anteile an Investmentfonds	161,6	170,0	378,1	21,5	967,4	1 537,1
Geldmarktfonds	2,4	0,1	4,8	0,2	1,8	6,8
Sonstige Investmentfonds	159,2	169,9	373,3	21,4	965,7	1 530,3
Versicherungstechnische Rückstellungen	50,2	0,0	.	.	.	0,0
Finanzderivate und Mitarbeiteraktienoptionen	36,9	651,7	19,2	37,0	2,9	710,7
Sonstige Forderungen	448,3	207,6	40,1	6,3	57,9	312,0
<b>Insgesamt</b>	<b>3 442,3</b>	<b>7 839,2</b>	<b>1 901,1</b>	<b>565,1</b>	<b>2 419,1</b>	<b>12 724,5</b>
<b>Verbindlichkeiten</b>						
Währungsgold und Sonderziehungsrechte	.	15,4	.	.	.	15,4
Bargeld und Einlagen	.	5 100,1	.	.	.	5 100,1
Bargeld und Sichteinlagen	.	3 069,2	.	.	.	3 069,2
Termineinlagen und Spareinlagen 3)	.	2 030,9	.	.	.	2 030,9
Schuldverschreibungen	179,2	1 180,1	.	121,1	20,4	1 321,7
kurzfristige Schuldverschreibungen	1,8	111,8	.	3,0	1,0	115,8
langfristige Schuldverschreibungen	177,4	1 068,4	.	118,1	19,4	1 205,9
nachrichtlich:						
Schuldverschreibungen inländische Sektoren	66,3	543,8	.	64,9	6,7	615,4
Schuldverschreibungen des Auslands	112,9	636,3	.	56,3	13,7	706,2
Kredite	1 507,7	.	60,8	372,6	22,9	456,2
kurzfristige Kredite	444,4	.	0,0	203,0	17,4	220,3
langfristige Kredite	1 063,3	.	60,8	169,6	5,5	235,9
nachrichtlich:						
Kredite von inländischen Sektoren	900,9	.	57,5	172,7	2,6	232,9
inländischer Kapitalgesellschaften	848,9	.	57,5	172,7	2,6	232,9
Staat	52,1	.	.	0,0	.	0,0
Kredite vom Ausland	606,8	.	3,3	199,8	20,2	223,3
Anteilsrechte und Anteile an Investmentfonds	2 782,4	459,8	1 951,9	58,1	255,9	2 725,8
Anteilsrechte insgesamt	2 782,4	457,2	.	58,1	255,9	771,3
Börsennotierte Aktien inländischer Sektoren	630,6	19,3	.	19,7	42,2	81,2
Börsennotierte Aktien des Auslands	837,1	23,0	.	32,2	72,3	127,5
Übrige Anteilsrechte 4)	1 314,6	414,9	.	6,2	141,5	562,6
Anteile an Investmentfonds	.	2,6	1 951,9	.	.	1 954,6
Geldmarktfonds	.	2,6	.	.	.	2,6
Sonstige Investmentfonds	.	.	1 951,9	.	.	1 951,9
Versicherungstechnische Rückstellungen	256,8	26,8	.	4,0	1 970,8	2 001,6
Finanzderivate und Mitarbeiteraktienoptionen	77,3	618,8	16,4	15,6	2,2	653,1
Sonstige Verbindlichkeiten	518,2	87,6	16,8	3,6	106,2	214,2
<b>Insgesamt</b>	<b>5 321,6</b>	<b>7 488,7</b>	<b>2 046,0</b>	<b>575,0</b>	<b>2 378,5</b>	<b>12 488,1</b>
Nettogeldvermögen 5)	- 1 879,3	350,6	- 144,9	- 9,9	40,6	236,4

1 Kreditinstitute einschl. Deutsche Bundesbank, Bausparkassen und Geldmarktfonds.  
 2 Einschl. Pensionskassen und -fonds, Sterbekassen sowie berufsständische Versorgungswerke und Zusatzversorgungseinrichtungen. 3 Einschl. Bauspareinlagen

und Sparbriefe. 4 Nicht börsennotierte Aktien und sonstige Anteilsrechte.  
 5 Geldvermögen abzüglich Verbindlichkeiten.



Stand am Jahresende; Mrd €

Staat insgesamt	Private Haushalte und POoE			Inländische nicht-finanzielle Sektoren insgesamt	Übrige Welt	Sektoren insgesamt	Position
	Private Haushalte	Private Organisationen ohne Erwerbszweck	Insgesamt				
<b>Geldvermögen</b>							
.	.	.	.	.	15,4	149,6	Währungsgold und Sonderziehungsrechte
325,4	2 249,8	61,4	2 311,2	3 174,1	1 530,2	7 077,0	Bargeld und Einlagen
91,3	1 364,3	35,1	1 399,4	1 898,3	1 055,3	4 082,8	Bargeld und Sichteinlagen
234,1	885,5	26,3	911,8	1 275,8	474,8	2 994,2	Termineinlagen und Spareinlagen <sup>3)</sup>
141,3	129,8	32,8	162,6	354,3	1 936,4	5 141,3	Schuldverschreibungen
0,5	2,7	1,5	4,3	10,2	182,2	209,3	kurzfristige Schuldverschreibungen
140,8	127,1	31,3	158,3	344,1	1 754,2	4 931,9	langfristige Schuldverschreibungen
							nachrichtlich:
8,8	86,0	17,3	103,4	132,2	1 936,4	3 227,4	Schuldverschreibungen inländischer Sektoren
132,4	43,8	15,5	59,3	222,1	.	1 913,9	Schuldverschreibungen des Auslands
149,2	.	.	.	514,7	921,6	5 207,2	Kredite
36,6	.	.	.	285,0	393,5	1 174,1	kurzfristige Kredite
112,6	.	.	.	229,7	528,1	4 033,1	langfristige Kredite
							nachrichtlich:
52,1	.	.	.	147,6	921,6	4 231,3	Kredite an inländische Sektoren
52,1	.	.	.	141,3	830,2	1 964,0	inländische Kapitalgesellschaften
.	.	.	.	6,3	90,5	596,0	Staat
.	.	.	.	.	0,9	1 671,3	Private Haushalte
97,2	.	.	.	367,1	.	975,9	Kredite an das Ausland
557,5	1 132,2	78,4	1 210,6	3 721,6	1 700,2	7 995,2	Anteilsrechte und Anteile an Investmentfonds
533,5	595,0	14,0	609,0	2 934,4	1 506,8	5 477,4	Anteilsrechte insgesamt
42,9	202,1	10,0	212,1	547,3	964,6	1 676,4	Börsennotierte Aktien inländischer Sektoren
6,3	88,7	4,0	92,8	143,5	.	473,9	Börsennotierte Aktien des Auslands
484,3	304,1	.	304,1	2 243,6	542,1	3 327,1	Übrige Anteilsrechte <sup>4)</sup>
24,1	537,2	64,4	601,6	787,3	193,4	2 517,8	Anteile an Investmentfonds
0,0	2,9	0,1	3,0	5,4	0,5	12,7	Geldmarktfonds
24,1	534,3	64,4	598,6	781,9	192,9	2 505,0	Sonstige Investmentfonds
0,9	2 098,6	.	2 098,6	2 149,7	108,7	2 258,4	Versicherungstechnische Rückstellungen
- 46,4	.	.	.	- 9,6	641,0	1 342,1	Finanzderivate und Mitarbeiteraktioptionen
105,4	32,6	.	32,6	586,3	184,8	1 083,1	Sonstige Forderungen
1 233,3	5 643,0	172,7	5 815,7	10 491,2	7 038,2	30 253,9	Insgesamt
<b>Verbindlichkeiten</b>							
.	.	.	.	.	14,9	30,3	Währungsgold und Sonderziehungsrechte
15,5	.	.	.	15,5	1 961,4	7 077,0	Bargeld und Einlagen
6,4	.	.	.	6,4	1 007,1	4 082,8	Bargeld und Sichteinlagen
9,1	.	.	.	9,1	954,3	2 994,2	Termineinlagen und Spareinlagen <sup>3)</sup>
1 726,5	.	.	.	1 905,7	1 913,9	5 141,3	Schuldverschreibungen
70,1	.	.	.	71,9	21,7	209,3	kurzfristige Schuldverschreibungen
1 656,4	.	.	.	1 833,9	1 892,2	4 931,9	langfristige Schuldverschreibungen
							nachrichtlich:
609,3	.	.	.	675,6	1 913,9	3 204,9	Schuldverschreibungen inländischer Sektoren
1 117,2	.	.	.	1 230,1	.	1 936,4	Schuldverschreibungen des Auslands
596,0	1 654,7	16,5	1 671,3	3 775,0	975,9	5 207,2	Kredite
96,3	56,6	0,7	57,3	598,1	355,7	1 174,1	kurzfristige Kredite
499,7	1 598,1	15,8	1 613,9	3 177,0	620,2	4 033,1	langfristige Kredite
							nachrichtlich:
505,5	1 654,7	15,6	1 670,3	3 076,8	975,9	4 285,6	Kredite von inländischen Sektoren
505,5	1 654,7	15,6	1 670,3	3 024,7	878,8	4 136,4	inländischer Kapitalgesellschaften
.	.	.	.	52,1	97,2	149,2	Staat
90,5	0,0	0,9	0,9	698,3	.	921,6	Kredite vom Ausland
.	.	.	.	2 782,4	2 487,0	7 995,2	Anteilsrechte und Anteile an Investmentfonds
.	.	.	.	2 782,4	1 923,8	5 477,4	Anteilsrechte insgesamt
.	.	.	.	630,6	473,9	1 185,7	Börsennotierte Aktien inländischer Sektoren
.	.	.	.	837,1	.	964,6	Börsennotierte Aktien des Auslands
.	.	.	.	1 314,6	1 449,9	3 327,1	Übrige Anteilsrechte <sup>4)</sup>
.	.	.	.	.	563,2	2 517,8	Anteile an Investmentfonds
.	.	.	.	.	10,1	12,7	Geldmarktfonds
.	.	.	.	.	553,1	2 505,0	Sonstige Investmentfonds
0,0	.	.	.	256,8	.	2 258,4	Versicherungstechnische Rückstellungen
.	.	0,4	0,4	77,7	611,4	1 342,1	Finanzderivate und Mitarbeiteraktioptionen
76,6	16,1	.	16,1	610,8	258,1	1 083,1	Sonstige Verbindlichkeiten
2 414,6	1 670,8	16,9	1 687,7	9 423,9	8 222,6	30 134,6	Insgesamt
-1 181,4	3 972,2	155,7	4 128,0	1 067,3	-1 184,5	119,3	Nettogeldvermögen <sup>5)</sup>

### XIII. Geldvermögen und Verbindlichkeiten der Sektoren im Jahr 2017 (konsolidiert)

Stand am Jahresende; Mrd €

Position	Nicht-finanzielle Kapitalgesellschaften	Inländische finanzielle Sektoren				Insgesamt
		Monetäre Finanzinstitute 1)	Investmentfonds (ohne Geldmarktfonds)	Sonstige Finanzinstitute	Versicherungsgesellschaften und Pensionseinrichtungen 2)	
<b>Geldvermögen</b>						
Währungsgold und Sonderziehungsrechte	.	131,3	.	.	.	131,3
Bargeld und Einlagen	571,6	1 740,3	93,1	148,2	419,8	2 401,5
Bargeld und Sichteinlagen	433,9	1 142,1	60,8	51,1	24,7	1 278,7
Termineinlagen und Spareinlagen 3)	137,7	598,1	32,3	97,1	395,1	1 122,7
Schuldverschreibungen	42,9	1 561,5	937,6	10,9	430,9	2 940,9
kurzfristige Schuldverschreibungen	2,7	7,5	5,6	0,1	6,5	19,8
langfristige Schuldverschreibungen	40,2	1 554,0	932,0	10,8	424,4	2 921,2
nachrichtlich:						
Schuldverschreibungen inländische Sektoren	17,1	986,2	137,3	8,1	51,8	1 183,4
Schuldverschreibungen des Auslands	25,8	575,2	800,3	2,9	379,1	1 757,5
Kredite	369,3	3 376,7	27,9	136,2	275,8	3 816,6
kurzfristige Kredite	236,5	341,6	0,0	84,8	31,8	458,2
langfristige Kredite	132,9	3 035,1	27,9	51,4	244,0	3 358,3
nachrichtlich:						
Kredite an inländische Sektoren	70,5	2 918,1	7,4	65,5	218,5	3 209,5
inländische Kapitalgesellschaften	63,8	906,5	7,4	45,1	41,0	1 000,0
Staat	6,7	385,6	.	0,0	96,1	481,7
Private Haushalte	.	1 626,0	.	20,4	81,4	1 727,8
Kredite an das Ausland	298,8	458,6	20,5	70,7	57,2	607,0
Anteilsrechte und Anteile an Investmentfonds	2 135,7	376,4	930,5	180,6	1 292,9	2 780,3
Anteilsrechte insgesamt	1 964,2	199,2	501,5	157,5	243,7	1 101,8
Börsennotierte Aktien inländischer Sektoren	332,2	21,8	118,9	43,8	11,9	196,5
Börsennotierte Aktien des Auslands	48,3	19,5	318,3	21,0	4,7	363,5
Übrige Anteilsrechte 4)	1 583,7	157,9	64,3	92,7	227,0	541,9
Anteile an Investmentfonds	171,5	177,1	429,0	23,1	1 049,2	1 678,5
Geldmarktfonds	1,6	0,4	8,1	0,6	4,0	13,0
Sonstige Investmentfonds	170,0	176,8	420,9	22,6	1 045,2	1 665,4
Versicherungstechnische Rückstellungen	54,2	0,0	.	.	.	0,0
Finanzderivate und Mitarbeiteraktienoptionen	34,2	492,3	18,2	31,0	3,5	545,0
Sonstige Forderungen	511,0	192,3	37,0	5,7	60,8	295,9
<b>Insgesamt</b>	<b>3 719,0</b>	<b>7 870,8</b>	<b>2 044,4</b>	<b>512,7</b>	<b>2 483,6</b>	<b>12 911,5</b>
<b>Verbindlichkeiten</b>						
Währungsgold und Sonderziehungsrechte	.	14,3	.	.	.	14,3
Bargeld und Einlagen	.	5 343,1	.	.	.	5 343,1
Bargeld und Sichteinlagen	.	3 371,2	.	.	.	3 371,2
Termineinlagen und Spareinlagen 3)	.	1 971,9	.	.	.	1 971,9
Schuldverschreibungen	206,5	1 130,7	.	118,0	19,7	1 268,3
kurzfristige Schuldverschreibungen	2,6	107,6	.	2,3	0,9	110,8
langfristige Schuldverschreibungen	203,9	1 023,1	.	115,7	18,8	1 157,5
nachrichtlich:						
Schuldverschreibungen inländische Sektoren	69,2	525,0	.	67,1	3,9	596,1
Schuldverschreibungen des Auslands	137,3	605,7	.	50,9	15,7	672,3
Kredite	1 546,4	.	60,7	365,8	23,3	449,7
kurzfristige Kredite	425,3	.	0,0	185,8	17,5	203,3
langfristige Kredite	1 121,1	.	60,7	180,0	5,7	246,4
nachrichtlich:						
Kredite von inländischen Sektoren	899,0	.	58,3	153,1	2,7	214,1
inländischer Kapitalgesellschaften	849,7	.	58,3	153,1	2,7	214,1
Staat	49,3	.	.	0,0	.	0,0
Kredite vom Ausland	647,5	.	2,4	212,7	20,5	235,6
Anteilsrechte und Anteile an Investmentfonds	3 076,9	482,8	2 107,5	71,3	286,6	2 948,1
Anteilsrechte insgesamt	3 076,9	480,4	.	71,3	286,6	838,3
Börsennotierte Aktien inländischer Sektoren	721,1	24,0	.	23,9	46,6	94,5
Börsennotierte Aktien des Auslands	960,7	34,1	.	42,4	80,9	157,5
Übrige Anteilsrechte 4)	1 395,1	422,3	.	5,0	159,0	586,4
Anteile an Investmentfonds	.	2,4	2 107,5	.	.	2 109,8
Geldmarktfonds	.	2,4	.	.	.	2,4
Sonstige Investmentfonds	.	.	2 107,5	.	.	2 107,5
Versicherungstechnische Rückstellungen	263,7	26,8	.	4,0	2 061,7	2 092,5
Finanzderivate und Mitarbeiteraktienoptionen	63,4	460,0	9,3	16,6	1,9	487,8
Sonstige Verbindlichkeiten	508,9	107,5	17,5	6,0	100,5	231,5
<b>Insgesamt</b>	<b>5 665,9</b>	<b>7 565,2</b>	<b>2 194,9</b>	<b>581,7</b>	<b>2 493,6</b>	<b>12 835,4</b>
Nettogeldvermögen 5)	- 1 946,9	305,5	- 150,5	- 69,0	- 9,9	76,1

1 Kreditinstitute einschl. Deutsche Bundesbank, Bausparkassen und Geldmarktfonds.  
 2 Einschl. Pensionskassen und -fonds, Sterbekassen sowie berufsständische Versorgungswerke und Zusatzversorgungseinrichtungen. 3 Einschl. Bauspareinlagen

und Sparbriefe. 4 Nicht börsennotierte Aktien und sonstige Anteilsrechte.  
 5 Geldvermögen abzüglich Verbindlichkeiten.

Stand am Jahresende; Mrd €

Staat insgesamt	Private Haushalte und POoE			Inländische nicht-finanzielle Sektoren insgesamt	Übrige Welt	Sektoren insgesamt	Position
	Private Haushalte	Private Organisationen ohne Erwerbszweck	Insgesamt				
<b>Geldvermögen</b>							
.	.	.	.	.	14,3	145,7	Währungsgold und Sonderziehungsrechte
354,5	2 360,1	62,4	2 422,5	3 348,6	1 620,6	7 370,6	Bargeld und Einlagen
126,7	1 485,8	36,5	1 522,3	2 082,9	1 156,5	4 518,2	Bargeld und Sichteinlagen
227,7	874,3	25,9	900,2	1 265,7	464,1	2 852,5	Termineinlagen und Spareinlagen 3)
127,7	122,5	34,8	157,3	327,9	1 843,0	5 111,8	Schuldverschreibungen
0,2	2,5	2,7	5,2	8,1	155,9	183,8	kurzfristige Schuldverschreibungen
127,5	120,0	32,1	152,1	319,8	1 687,0	4 928,0	langfristige Schuldverschreibungen
							nachrichtlich:
10,9	82,9	17,6	100,5	128,5	1 843,0	3 154,9	Schuldverschreibungen inländischer Sektoren
116,8	39,6	17,2	56,8	199,5	.	1 957,0	Schuldverschreibungen des Auslands
146,0	.	.	.	515,3	963,5	5 295,4	Kredite
37,0	.	.	.	273,5	413,0	1 144,7	kurzfristige Kredite
109,0	.	.	.	241,8	550,5	4 150,7	langfristige Kredite
							nachrichtlich:
49,3	.	.	.	119,8	963,5	4 292,8	Kredite an inländische Sektoren
49,3	.	.	.	113,1	883,1	1 996,2	inländische Kapitalgesellschaften
.	.	.	.	6,7	79,4	567,8	Staat
.	.	.	.	.	1,0	1 728,9	Private Haushalte
96,7	.	.	.	395,5	.	1 002,6	Kredite an das Ausland
573,9	1 243,9	88,8	1 332,7	4 042,3	1 887,8	8 710,5	Anteilsrechte und Anteile an Investmentfonds
545,6	648,0	14,0	662,0	3 171,9	1 691,5	5 965,2	Anteilsrechte insgesamt
48,8	227,9	10,2	238,1	619,1	1 118,2	1 933,7	Börsennotierte Aktien inländischer Sektoren
9,9	103,3	3,8	107,1	165,3	.	528,8	Börsennotierte Aktien des Auslands
486,9	316,8	.	316,8	2 387,4	573,3	3 502,6	Übrige Anteilsrechte 4)
28,2	595,9	74,8	670,7	870,5	196,3	2 745,3	Anteile an Investmentfonds
0,0	2,7	0,2	2,9	4,5	0,3	17,8	Geldmarktfonds
28,2	593,2	74,6	667,8	866,0	196,1	2 727,5	Sonstige Investmentfonds
0,9	2 198,0	.	2 198,0	2 253,1	103,1	2 356,2	Versicherungstechnische Rückstellungen
- 42,3	.	.	.	- 8,1	489,8	1 026,7	Finanzderivate und Mitarbeiteraktioptionen
106,5	31,1	.	31,1	648,6	192,4	1 136,8	Sonstige Forderungen
1 267,1	5 955,7	186,0	6 141,7	11 127,8	7 114,4	31 153,7	Insgesamt
<b>Verbindlichkeiten</b>							
.	.	.	.	.	14,0	28,3	Währungsgold und Sonderziehungsrechte
14,3	.	.	.	14,3	2 013,2	7 370,6	Bargeld und Einlagen
4,9	.	.	.	4,9	1 142,1	4 518,2	Bargeld und Sichteinlagen
9,4	.	.	.	9,4	871,1	2 852,5	Termineinlagen und Spareinlagen 3)
1 680,0	.	.	.	1 886,5	1 957,0	5 111,8	Schuldverschreibungen
48,8	.	.	.	51,4	21,5	183,8	kurzfristige Schuldverschreibungen
1 631,2	.	.	.	1 835,1	1 935,4	4 928,0	langfristige Schuldverschreibungen
							nachrichtlich:
646,6	.	.	.	715,8	1 957,0	3 268,8	Schuldverschreibungen inländischer Sektoren
1 033,4	.	.	.	1 170,7	.	1 843,0	Schuldverschreibungen des Auslands
567,8	1 711,8	17,1	1 728,9	3 843,1	1 002,6	5 295,4	Kredite
87,8	54,4	0,7	55,1	568,2	373,1	1 144,7	kurzfristige Kredite
480,0	1 657,3	16,5	1 673,8	3 274,8	629,4	4 150,7	langfristige Kredite
							nachrichtlich:
488,4	1 711,8	16,1	1 727,8	3 115,2	1 002,6	4 331,9	Kredite von inländischen Sektoren
488,4	1 711,8	16,1	1 727,8	3 065,9	905,8	4 185,9	inländischer Kapitalgesellschaften
.	.	.	.	49,3	96,7	146,0	Staat
79,4	0,0	1,0	1,0	727,9	.	963,5	Kredite vom Ausland
.	.	.	.	3 076,9	2 685,4	8 710,5	Anteilsrechte und Anteile an Investmentfonds
.	.	.	.	3 076,9	2 050,0	5 965,2	Anteilsrechte insgesamt
.	.	.	.	721,1	528,8	1 344,4	Börsennotierte Aktien inländischer Sektoren
.	.	.	.	960,7	.	1 118,2	Börsennotierte Aktien des Auslands
.	.	.	.	1 395,1	1 521,2	3 502,6	Übrige Anteilsrechte 4)
.	.	.	.	.	635,5	2 745,3	Anteile an Investmentfonds
.	.	.	.	.	15,4	17,8	Geldmarktfonds
.	.	.	.	.	620,1	2 727,5	Sonstige Investmentfonds
0,0	.	.	.	263,7	.	2 356,2	Versicherungstechnische Rückstellungen
.	.	0,4	0,4	63,8	475,2	1 026,7	Finanzderivate und Mitarbeiteraktioptionen
103,9	17,3	.	17,3	630,1	275,2	1 136,8	Sonstige Verbindlichkeiten
2 366,0	1 729,1	17,5	1 746,5	9 778,4	8 422,6	31 036,3	Insgesamt
-1 098,9	4 226,6	168,5	4 395,2	1 349,4	-1 308,1	117,3	Nettogeldvermögen 5)

### XIII. Geldvermögen und Verbindlichkeiten der Sektoren im Jahr 2018 (konsolidiert)

Stand am Jahresende; Mrd €

Position	Nicht-finanzielle Kapitalgesellschaften	Inländische finanzielle Sektoren				Insgesamt
		Monetäre Finanzinstitute 1)	Investmentfonds (ohne Geldmarktfonds)	Sonstige Finanzinstitute	Versicherungsgesellschaften und Pensionseinrichtungen 2)	
<b>Geldvermögen</b>						
Währungsgold und Sonderziehungsrechte	.	135,8	.	.	.	135,8
Bargeld und Einlagen	582,8	1 832,6	100,3	161,2	389,4	2 483,4
Bargeld und Sichteinlagen	447,4	1 192,9	64,0	61,1	23,2	1 341,1
Termineinlagen und Spareinlagen 3)	135,3	639,7	36,4	100,1	366,2	1 142,4
Schuldverschreibungen	46,4	1 590,7	954,1	12,9	449,1	3 006,9
kurzfristige Schuldverschreibungen	3,6	8,2	7,0	0,1	5,0	20,2
langfristige Schuldverschreibungen	42,8	1 582,5	947,1	12,9	444,1	2 986,7
nachrichtlich:						
Schuldverschreibungen inländische Sektoren	16,9	1 011,5	146,3	9,1	57,7	1 224,7
Schuldverschreibungen des Auslands	29,5	579,2	807,8	3,9	391,4	1 782,2
Kredite	363,9	3 519,0	32,1	150,7	319,0	4 020,8
kurzfristige Kredite	244,0	356,0	0,0	90,3	37,1	483,4
langfristige Kredite	119,9	3 163,0	32,1	60,4	281,9	3 537,4
nachrichtlich:						
Kredite an inländische Sektoren	72,5	3 013,0	7,7	70,9	212,7	3 304,4
inländische Kapitalgesellschaften	65,4	959,3	7,7	48,1	54,4	1 069,6
Staat	7,1	370,2	.	0,0	93,6	463,9
Private Haushalte	.	1 683,5	.	22,8	64,7	1 770,9
Kredite an das Ausland	291,4	506,0	24,4	79,7	106,3	716,4
Anteilsrechte und Anteile an Investmentfonds	2 231,7	361,9	894,2	198,9	1 450,4	2 905,3
Anteilsrechte insgesamt	2 065,4	185,9	460,1	175,1	367,0	1 188,1
Börsennotierte Aktien inländischer Sektoren	302,6	7,2	92,1	97,3	10,1	206,8
Börsennotierte Aktien des Auslands	39,9	19,6	294,1	27,7	5,6	347,1
Übrige Anteilsrechte 4)	1 722,9	159,1	73,8	50,1	351,3	634,3
Anteile an Investmentfonds	166,4	176,0	434,1	23,8	1 083,3	1 717,2
Geldmarktfonds	1,0	0,1	9,9	0,4	3,5	14,0
Sonstige Investmentfonds	165,4	175,8	424,2	23,4	1 079,8	1 703,2
Versicherungstechnische Rückstellungen	56,3	0,0	.	.	.	0,0
Finanzderivate und Mitarbeiteraktioptionen	33,3	449,3	18,8	27,1	3,0	498,2
Sonstige Forderungen	525,0	206,6	39,9	14,4	63,2	324,1
<b>Insgesamt</b>	<b>3 839,4</b>	<b>8 095,8</b>	<b>2 039,6</b>	<b>565,2</b>	<b>2 674,1</b>	<b>13 374,7</b>
<b>Verbindlichkeiten</b>						
Währungsgold und Sonderziehungsrechte	.	14,7	.	.	.	14,7
Bargeld und Einlagen	.	5 579,6	.	.	.	5 579,6
Bargeld und Sichteinlagen	.	3 623,3	.	.	.	3 623,3
Termineinlagen und Spareinlagen 3)	.	1 956,3	.	.	.	1 956,3
Schuldverschreibungen	176,8	1 161,1	.	134,9	19,3	1 315,3
kurzfristige Schuldverschreibungen	5,5	106,3	.	3,1	1,0	110,4
langfristige Schuldverschreibungen	171,3	1 054,8	.	131,8	18,3	1 204,9
nachrichtlich:						
Schuldverschreibungen inländische Sektoren	65,7	536,9	.	73,1	3,7	613,7
Schuldverschreibungen des Auslands	111,1	624,2	.	61,9	15,6	701,7
Kredite	1 723,5	.	60,8	424,7	25,6	511,1
kurzfristige Kredite	490,9	.	0,0	206,2	19,2	225,3
langfristige Kredite	1 232,6	.	60,8	218,6	6,4	285,8
nachrichtlich:						
Kredite von inländischen Sektoren	947,7	.	57,8	176,1	2,7	236,7
inländischer Kapitalgesellschaften	898,2	.	57,8	176,1	2,7	236,7
Staat	49,6	.	.	0,0	.	0,0
Kredite vom Ausland	775,8	.	2,9	248,6	22,8	274,4
Anteilsrechte und Anteile an Investmentfonds	2 702,2	456,6	2 108,1	105,4	446,9	3 117,0
Anteilsrechte insgesamt	2 702,2	454,0	.	105,4	446,9	1 006,4
Börsennotierte Aktien inländischer Sektoren	660,2	13,4	.	27,6	44,6	85,6
Börsennotierte Aktien des Auslands	763,9	15,4	.	34,8	74,2	124,4
Übrige Anteilsrechte 4)	1 278,0	425,2	.	43,0	328,1	796,3
Anteile an Investmentfonds	.	2,6	2 108,1	.	.	2 110,7
Geldmarktfonds	.	2,6	.	.	.	2,6
Sonstige Investmentfonds	.	.	2 108,1	.	.	2 108,1
Versicherungstechnische Rückstellungen	269,8	26,1	.	4,2	2 129,5	2 159,7
Finanzderivate und Mitarbeiteraktioptionen	65,7	419,4	13,3	11,3	2,0	446,0
Sonstige Verbindlichkeiten	539,8	104,3	20,9	9,9	99,0	234,1
<b>Insgesamt</b>	<b>5 477,8</b>	<b>7 761,8</b>	<b>2 203,0</b>	<b>690,5</b>	<b>2 722,3</b>	<b>13 377,6</b>
Nettogeldvermögen 5)	- 1 638,4	334,0	- 163,5	- 125,3	- 48,2	3,0

1 Kreditinstitute einschl. Deutsche Bundesbank, Bausparkassen und Geldmarktfonds.  
 2 Einschl. Pensionskassen und -fonds, Sterbekassen sowie berufsständische Versorgungswerke und Zusatzversorgungseinrichtungen. 3 Einschl. Bauspareinlagen

und Sparbriefe. 4 Nicht börsennotierte Aktien und sonstige Anteilsrechte.  
 5 Geldvermögen abzüglich Verbindlichkeiten.

Stand am Jahresende; Mrd €

Staat insgesamt	Private Haushalte und POoE			Inländische nicht-finanzielle Sektoren insgesamt	Übrige Welt	Sektoren insgesamt	Position
	Private Haushalte	Private Organisationen ohne Erwerbszweck	Insgesamt				
<b>Geldvermögen</b>							
.	.	.	.	.	14,7	150,5	Währungsgold und Sonderziehungsrechte
365,6	2 500,6	62,2	2 562,8	3 511,2	1 705,7	7 700,4	Bargeld und Einlagen
129,2	1 625,3	37,4	1 662,7	2 239,4	1 240,6	4 821,0	Bargeld und Sichteinlagen
236,4	875,3	24,8	900,1	1 271,9	465,1	2 879,4	Termineinlagen und Spareinlagen 3)
122,0	117,6	35,7	153,2	321,6	1 803,6	5 132,1	Schuldverschreibungen
0,1	2,1	2,4	4,6	8,2	163,5	191,9	kurzfristige Schuldverschreibungen
121,9	115,4	33,2	148,7	313,3	1 640,1	4 940,1	langfristige Schuldverschreibungen
							nachrichtlich:
12,4	80,2	17,8	98,1	127,3	1 803,6	3 155,6	Schuldverschreibungen inländischer Sektoren
109,5	37,4	17,8	55,2	194,2	.	1 976,5	Schuldverschreibungen des Auslands
140,2	.	.	.	504,1	1 124,1	5 649,0	Kredite
37,9	.	.	.	281,9	475,3	1 240,5	kurzfristige Kredite
102,3	.	.	.	222,2	648,8	4 408,5	langfristige Kredite
							nachrichtlich:
49,6	.	.	.	122,1	1 124,1	4 550,5	Kredite an inländische Sektoren
49,6	.	.	.	115,0	1 050,2	2 234,6	inländische Kapitalgesellschaften
.	.	.	.	7,1	72,7	543,7	Staat
.	.	.	.	.	1,1	1 772,2	Private Haushalte
90,6	.	.	.	382,1	.	1 098,5	Kredite an das Ausland
595,4	1 164,7	89,6	1 254,3	4 081,5	1 668,7	8 655,5	Anteilsrechte und Anteile an Investmentfonds
564,0	591,1	12,8	603,9	3 233,3	1 479,1	5 900,5	Anteilsrechte insgesamt
43,2	184,2	9,1	193,3	539,1	888,3	1 634,2	Börsennotierte Aktien inländischer Sektoren
11,8	100,4	3,7	104,1	155,9	.	503,0	Börsennotierte Aktien des Auslands
509,0	306,4	.	306,4	2 538,3	590,8	3 763,4	Übrige Anteilsrechte 4)
31,4	573,6	76,8	650,4	848,2	189,6	2 755,0	Anteile an Investmentfonds
0,0	2,5	2,9	5,4	6,4	0,7	21,2	Geldmarktfonds
31,4	571,1	73,9	645,0	841,7	188,9	2 733,8	Sonstige Investmentfonds
0,9	2 270,8	.	2 270,8	2 328,0	101,5	2 429,5	Versicherungstechnische Rückstellungen
- 38,3	.	.	.	- 5,1	444,7	937,9	Finanzderivate und Mitarbeiteraktioptionen
108,3	29,6	.	29,6	662,9	197,6	1 184,6	Sonstige Forderungen
1 294,1	6 083,3	187,4	6 270,7	11 404,2	7 060,5	31 839,4	Insgesamt
<b>Verbindlichkeiten</b>							
.	.	.	.	.	14,4	29,0	Währungsgold und Sonderziehungsrechte
14,7	.	.	.	14,7	2 106,1	7 700,4	Bargeld und Einlagen
4,9	.	.	.	4,9	1 192,9	4 821,0	Bargeld und Sichteinlagen
9,8	.	.	.	9,8	913,2	2 879,4	Termineinlagen und Spareinlagen 3)
1 663,4	.	.	.	1 840,3	1 976,5	5 132,1	Schuldverschreibungen
52,6	.	.	.	58,1	23,4	191,9	kurzfristige Schuldverschreibungen
1 610,8	.	.	.	1 782,2	1 953,0	4 940,1	langfristige Schuldverschreibungen
							nachrichtlich:
672,7	.	.	.	738,3	1 976,5	3 328,5	Schuldverschreibungen inländischer Sektoren
990,8	.	.	.	1 101,9	.	1 803,6	Schuldverschreibungen des Auslands
543,7	1 754,8	17,4	1 772,2	4 039,4	1 098,5	5 649,0	Kredite
77,3	58,3	0,6	58,9	627,2	388,0	1 240,5	kurzfristige Kredite
466,4	1 696,5	16,8	1 713,3	3 412,3	710,4	4 408,5	langfristige Kredite
							nachrichtlich:
471,0	1 754,8	16,3	1 771,1	3 189,8	1 098,5	4 524,9	Kredite von inländischen Sektoren
471,0	1 754,8	16,3	1 771,1	3 140,2	1 007,8	4 384,7	inländischer Kapitalgesellschaften
.	.	.	.	49,6	90,6	140,2	Staat
72,7	0,0	1,1	1,1	849,7	.	1 124,1	Kredite vom Ausland
.	.	.	.	2 702,2	2 836,3	8 655,5	Anteilsrechte und Anteile an Investmentfonds
.	.	.	.	2 702,2	2 191,9	5 900,5	Anteilsrechte insgesamt
.	.	.	.	660,2	503,0	1 248,8	Börsennotierte Aktien inländischer Sektoren
.	.	.	.	763,9	.	888,3	Börsennotierte Aktien des Auslands
.	.	.	.	1 278,0	1 689,0	3 763,4	Übrige Anteilsrechte 4)
.	.	.	.	.	644,3	2 755,0	Anteile an Investmentfonds
.	.	.	.	.	18,5	21,2	Geldmarktfonds
.	.	.	.	.	625,8	2 733,8	Sonstige Investmentfonds
0,0	.	.	.	269,8	.	2 429,5	Versicherungstechnische Rückstellungen
.	.	0,4	0,4	66,1	425,8	937,9	Finanzderivate und Mitarbeiteraktioptionen
107,2	18,3	.	18,3	665,3	285,2	1 184,6	Sonstige Verbindlichkeiten
2 329,0	1 773,1	17,8	1 790,9	9 597,7	8 742,7	31 717,9	Insgesamt
-1 034,9	4 310,2	169,6	4 479,9	1 806,6	-1 682,2	121,4	Nettogeldvermögen 5)

### XIII. Geldvermögen und Verbindlichkeiten der Sektoren im Jahr 2019 (konsolidiert)

Stand am Jahresende; Mrd €

Position	Nicht-finanzielle Kapitalgesellschaften	Inländische finanzielle Sektoren				Insgesamt
		Monetäre Finanzinstitute <sup>1)</sup>	Investmentfonds (ohne Geldmarktfonds)	Sonstige Finanzinstitute	Versicherungsgesellschaften und Pensionseinrichtungen <sup>2)</sup>	
<b>Geldvermögen</b>						
Währungsgold und Sonderziehungsrechte	.	161,2	.	.	.	161,2
Bargeld und Einlagen	578,6	1 818,5	91,7	180,0	362,8	2 452,9
Bargeld und Sichteinlagen	490,2	1 128,1	58,1	64,2	25,5	1 275,9
Termineinlagen und Spareinlagen <sup>3)</sup>	88,3	690,3	33,6	115,8	337,3	1 177,0
Schuldverschreibungen	44,6	1 629,0	1 066,5	16,0	502,9	3 214,4
kurzfristige Schuldverschreibungen	2,0	15,8	10,0	1,2	8,2	35,3
langfristige Schuldverschreibungen	42,6	1 613,2	1 056,5	14,8	494,7	3 179,1
nachrichtlich:						
Schuldverschreibungen inländische Sektoren	16,2	1 018,9	154,8	9,7	65,2	1 248,6
Schuldverschreibungen des Auslands	28,4	610,1	911,7	6,3	437,7	1 965,8
Kredite	392,0	3 673,4	38,3	162,9	326,7	4 201,3
kurzfristige Kredite	275,4	376,7	0,0	99,2	46,7	522,6
langfristige Kredite	116,7	3 296,7	38,3	63,7	279,9	3 678,6
nachrichtlich:						
Kredite an inländische Sektoren	74,6	3 141,4	9,2	78,5	219,9	3 449,0
inländische Kapitalgesellschaften	67,3	1 027,6	9,2	48,6	61,6	1 147,0
Staat	7,3	355,1	.	0,0	92,2	447,3
Private Haushalte	.	1 758,7	.	30,0	66,1	1 854,8
Kredite an das Ausland	317,4	532,0	29,1	84,3	106,8	752,3
Anteilsrechte und Anteile an Investmentfonds	2 439,7	369,1	1 103,7	226,4	1 722,1	3 421,3
Anteilsrechte insgesamt	2 249,7	180,4	582,4	188,7	436,1	1 387,6
Börsennotierte Aktien inländischer Sektoren	342,0	8,1	105,5	76,6	23,6	213,8
Börsennotierte Aktien des Auslands	52,2	16,9	392,4	26,8	6,7	442,9
Übrige Anteilsrechte <sup>4)</sup>	1 855,5	155,4	84,6	85,2	405,8	731,0
Anteile an Investmentfonds	190,0	188,7	521,3	37,8	1 286,0	2 033,7
Geldmarktfonds	3,2	0,0	10,8	4,6	5,0	20,5
Sonstige Investmentfonds	186,8	188,6	510,5	33,2	1 281,0	2 013,2
Versicherungstechnische Rückstellungen	59,2	0,0	.	.	.	0,0
Finanzderivate und Mitarbeiteraktienoptionen	31,6	689,8	22,4	46,1	3,2	761,5
Sonstige Forderungen	595,0	298,0	42,8	17,8	68,0	426,6
<b>Insgesamt</b>	<b>4 140,7</b>	<b>8 639,0</b>	<b>2 365,4</b>	<b>649,2</b>	<b>2 985,6</b>	<b>14 639,2</b>
<b>Verbindlichkeiten</b>						
Währungsgold und Sonderziehungsrechte	.	14,9	.	.	.	14,9
Bargeld und Einlagen	.	5 686,3	.	.	.	5 686,3
Bargeld und Sichteinlagen	.	3 684,7	.	.	.	3 684,7
Termineinlagen und Spareinlagen <sup>3)</sup>	.	2 001,6	.	.	.	2 001,6
Schuldverschreibungen	199,8	1 222,4	.	151,4	25,1	1 399,0
kurzfristige Schuldverschreibungen	10,2	117,5	.	3,3	0,9	121,8
langfristige Schuldverschreibungen	189,6	1 104,9	.	148,1	24,2	1 277,2
nachrichtlich:						
Schuldverschreibungen inländische Sektoren	72,7	546,0	.	79,3	6,4	631,7
Schuldverschreibungen des Auslands	127,0	676,4	.	72,2	18,7	767,2
Kredite	1 837,2	.	66,3	455,3	28,2	549,8
kurzfristige Kredite	538,2	.	0,0	217,8	21,3	239,0
langfristige Kredite	1 299,0	.	66,3	237,5	6,9	310,8
nachrichtlich:						
Kredite von inländischen Sektoren	1 016,6	.	63,5	181,0	3,3	247,8
inländischer Kapitalgesellschaften	966,2	.	63,5	181,0	3,3	247,8
Staat	50,4	.	.	0,0	.	0,0
Kredite vom Ausland	820,6	.	2,8	274,3	24,9	302,0
Anteilsrechte und Anteile an Investmentfonds	3 096,8	507,0	2 443,7	109,7	510,9	3 571,4
Anteilsrechte insgesamt	3 096,8	504,9	.	109,7	510,9	1 125,6
Börsennotierte Aktien inländischer Sektoren	734,1	13,8	.	28,0	68,0	109,9
Börsennotierte Aktien des Auslands	958,6	15,7	.	34,6	97,4	147,7
Übrige Anteilsrechte <sup>4)</sup>	1 404,2	475,4	.	47,1	345,5	868,0
Anteile an Investmentfonds	.	2,1	2 443,7	.	.	2 445,8
Geldmarktfonds	.	2,1	.	.	.	2,1
Sonstige Investmentfonds	.	.	2 443,7	.	.	2 443,7
Versicherungstechnische Rückstellungen	277,3	26,4	.	4,5	2 247,8	2 278,6
Finanzderivate und Mitarbeiteraktienoptionen	68,8	652,6	13,8	35,1	2,6	704,0
Sonstige Verbindlichkeiten	645,8	151,9	20,2	19,2	106,2	297,4
<b>Insgesamt</b>	<b>6 125,7</b>	<b>8 261,5</b>	<b>2 544,0</b>	<b>775,1</b>	<b>2 920,9</b>	<b>14 501,5</b>
Nettogeldvermögen <sup>5)</sup>	- 1 985,0	377,5	- 178,6	- 125,9	64,7	137,7

<sup>1</sup> Kreditinstitute einschl. Deutsche Bundesbank, Bausparkassen und Geldmarktfonds.  
<sup>2</sup> Einschl. Pensionskassen und -fonds, Sterbekassen sowie berufsständische Versorgungswerke und Zusatzversorgungseinrichtungen. <sup>3</sup> Einschl. Bauspareinlagen

und Sparbriefe. <sup>4</sup> Nicht börsennotierte Aktien und sonstige Anteilsrechte.  
<sup>5</sup> Geldvermögen abzüglich Verbindlichkeiten.

Stand am Jahresende; Mrd €

Staat insgesamt	Private Haushalte und POoE			Inländische nicht-finanzielle Sektoren insgesamt	Übrige Welt	Sektoren insgesamt	Position
	Private Haushalte	Private Organisationen ohne Erwerbszweck	Insgesamt				
<b>Geldvermögen</b>							
.	.	.	.	.	14,9	176,1	Währungsgold und Sonderziehungsrechte
374,5	2 647,4	63,0	2 710,4	3 663,5	1 656,9	7 773,3	Bargeld und Einlagen
127,8	1 771,6	39,3	1 810,9	2 429,0	1 112,3	4 817,2	Bargeld und Sichteinlagen
246,7	875,8	23,7	899,5	1 234,5	544,6	2 956,1	Termineinlagen und Spareinlagen <sup>3)</sup>
139,7	121,4	31,9	153,3	337,6	1 913,1	5 465,1	Schuldverschreibungen
1,8	1,6	0,3	1,9	5,7	171,7	212,7	kurzfristige Schuldverschreibungen
138,0	119,8	31,6	151,4	332,0	1 741,4	5 252,5	langfristige Schuldverschreibungen
							nachrichtlich:
16,6	81,5	17,2	98,6	131,4	1 913,1	3 293,1	Schuldverschreibungen inländischer Sektoren
123,1	39,9	14,7	54,7	206,2	.	2 172,0	Schuldverschreibungen des Auslands
139,6	.	.	.	531,6	1 197,7	5 930,6	Kredite
37,8	.	.	.	313,2	521,5	1 357,3	kurzfristige Kredite
101,7	.	.	.	218,4	676,3	4 573,3	langfristige Kredite
							nachrichtlich:
50,4	.	.	.	125,0	1 197,7	4 771,7	Kredite an inländische Sektoren
50,4	.	.	.	117,6	1 122,6	2 387,0	inländische Kapitalgesellschaften
.	.	.	.	7,3	74,0	528,6	Staat
.	.	.	.	.	1,1	1 856,1	Private Haushalte
89,2	.	.	.	406,6	.	1 158,9	Kredite an das Ausland
675,5	1 388,2	103,6	1 491,8	4 607,1	1 884,5	9 912,9	Anteilsrechte und Anteile an Investmentfonds
632,9	708,0	15,0	723,0	3 605,6	1 696,4	6 689,6	Anteilsrechte insgesamt
53,9	223,9	10,4	234,3	630,2	1 106,3	1 950,2	Börsennotierte Aktien inländischer Sektoren
19,0	136,3	4,6	140,9	212,1	.	655,0	Börsennotierte Aktien des Auslands
559,9	347,8	.	347,8	2 763,3	590,1	4 084,3	Übrige Anteilsrechte <sup>4)</sup>
42,7	680,3	88,6	768,9	1 001,5	188,1	3 223,3	Anteile an Investmentfonds
0,0	2,3	3,5	5,8	9,0	0,3	29,8	Geldmarktfonds
42,6	678,0	85,1	763,1	992,5	187,8	3 193,6	Sonstige Investmentfonds
1,0	2 387,5	.	2 387,5	2 447,6	108,3	2 555,9	Versicherungstechnische Rückstellungen
- 52,4	.	.	.	- 20,8	657,6	1 398,3	Finanzderivate und Mitarbeiteraktioptionen
114,7	29,6	.	29,6	739,4	201,8	1 367,7	Sonstige Forderungen
1 392,7	6 574,1	198,5	6 772,7	12 306,0	7 634,8	34 580,0	Insgesamt
<b>Verbindlichkeiten</b>							
.	.	.	.	.	14,6	29,5	Währungsgold und Sonderziehungsrechte
14,4	.	.	.	14,4	2 072,6	7 773,3	Bargeld und Einlagen
4,4	.	.	.	4,4	1 128,1	4 817,2	Bargeld und Sichteinlagen
10,1	.	.	.	10,1	944,4	2 956,1	Termineinlagen und Spareinlagen <sup>3)</sup>
1 694,4	.	.	.	1 894,1	2 172,0	5 465,1	Schuldverschreibungen
49,2	.	.	.	59,4	31,5	212,7	kurzfristige Schuldverschreibungen
1 645,1	.	.	.	1 834,8	2 140,5	5 252,5	langfristige Schuldverschreibungen
							nachrichtlich:
675,5	.	.	.	748,3	2 172,0	3 552,0	Schuldverschreibungen inländischer Sektoren
1 018,8	.	.	.	1 145,9	.	1 913,1	Schuldverschreibungen des Auslands
528,6	1 837,9	18,2	1 856,1	4 221,9	1 158,9	5 930,6	Kredite
69,3	59,0	0,7	667,3	59,7	451,0	1 357,3	kurzfristige Kredite
459,2	1 778,9	17,5	1 796,4	3 554,6	707,9	4 573,3	langfristige Kredite
							nachrichtlich:
454,6	1 837,9	17,1	1 855,0	3 326,2	1 158,9	4 732,9	Kredite von inländischen Sektoren
454,6	1 837,9	17,1	1 855,0	3 275,8	1 069,7	4 593,3	inländischer Kapitalgesellschaften
.	.	.	.	50,4	89,2	139,6	Staat
74,0	0,0	1,1	1,1	895,7	.	1 197,7	Kredite vom Ausland
.	.	.	.	3 096,8	3 244,6	9 912,9	Anteilsrechte und Anteile an Investmentfonds
.	.	.	.	3 096,8	2 467,1	6 689,6	Anteilsrechte insgesamt
.	.	.	.	734,1	655,0	1 498,9	Börsennotierte Aktien inländischer Sektoren
.	.	.	.	958,6	.	1 106,3	Börsennotierte Aktien des Auslands
.	.	.	.	1 404,2	1 812,1	4 084,3	Übrige Anteilsrechte <sup>4)</sup>
.	.	.	.	.	777,5	3 223,3	Anteile an Investmentfonds
.	.	.	.	.	27,7	29,8	Geldmarktfonds
.	.	.	.	.	749,8	3 193,6	Sonstige Investmentfonds
0,0	.	.	.	277,3	.	2 555,9	Versicherungstechnische Rückstellungen
.	.	0,4	0,4	69,1	625,1	1 398,3	Finanzderivate und Mitarbeiteraktioptionen
112,3	19,9	.	19,9	778,0	292,3	1 367,7	Sonstige Verbindlichkeiten
2 349,8	1 857,7	18,6	1 876,3	10 351,8	9 580,1	34 433,4	Insgesamt
- 957,1	4 716,4	179,9	4 896,4	1 954,2	-1 945,4	146,6	Nettogeldvermögen <sup>5)</sup>

### XIII. Geldvermögen und Verbindlichkeiten der Sektoren im Jahr 2020 (konsolidiert)

Stand am Jahresende; Mrd €

Position	Nicht-finanzielle Kapitalgesellschaften	Inländische finanzielle Sektoren				Insgesamt
		Monetäre Finanzinstitute 1)	Investmentfonds (ohne Geldmarktfonds)	Sonstige Finanzinstitute	Versicherungsgesellschaften und Pensionseinrichtungen 2)	
<b>Geldvermögen</b>						
Währungsgold und Sonderziehungsrechte	.	180,9	.	.	.	180,9
Bargeld und Einlagen	717,6	1 987,2	104,6	202,2	339,3	2 633,3
Bargeld und Sichteinlagen	556,6	1 349,3	65,5	91,6	30,3	1 536,6
Termineinlagen und Spareinlagen 3)	161,0	637,9	39,1	110,5	309,1	1 096,7
Schuldverschreibungen	46,8	1 882,8	1 123,3	18,3	536,7	3 561,1
kurzfristige Schuldverschreibungen	3,6	62,7	11,1	0,9	8,3	82,9
langfristige Schuldverschreibungen	43,2	1 820,2	1 112,2	17,4	528,4	3 478,2
nachrichtlich:						
Schuldverschreibungen inländische Sektoren	17,4	1 258,9	169,2	10,8	71,7	1 510,6
Schuldverschreibungen des Auslands	29,4	623,9	954,1	7,5	465,0	2 050,5
Kredite	397,4	3 799,4	40,7	209,9	314,4	4 364,3
kurzfristige Kredite	285,2	388,0	0,0	142,7	29,0	559,7
langfristige Kredite	112,2	3 411,4	40,7	67,2	285,3	3 804,6
nachrichtlich:						
Kredite an inländische Sektoren	85,7	3 258,0	12,2	82,0	223,8	3 576,1
inländische Kapitalgesellschaften	77,8	1 030,9	12,2	53,8	63,5	1 160,3
Staat	7,9	385,1	.	0,0	88,8	473,9
Private Haushalte	.	1 842,0	.	28,3	71,5	1 941,8
Kredite an das Ausland	311,7	541,4	28,4	127,9	90,6	788,2
Anteilsrechte und Anteile an Investmentfonds	2 534,7	348,5	1 171,4	339,0	1 756,7	3 615,6
Anteilsrechte insgesamt	2 330,0	158,8	620,6	206,4	461,2	1 447,0
Börsennotierte Aktien inländischer Sektoren	307,0	5,1	110,7	85,9	17,0	218,8
Börsennotierte Aktien des Auslands	68,1	14,2	416,6	27,1	4,5	462,4
Übrige Anteilsrechte 4)	1 954,9	139,6	93,3	93,3	439,6	765,8
Anteile an Investmentfonds	204,7	189,7	550,7	132,6	1 295,6	2 168,6
Geldmarktfonds	7,0	0,0	9,4	2,7	8,2	20,2
Sonstige Investmentfonds	197,7	189,7	541,4	129,9	1 287,4	2 148,4
Versicherungstechnische Rückstellungen	62,1	0,0	.	.	.	0,0
Finanzderivate und Mitarbeiteraktioptionen	31,1	828,0	34,0	134,7	3,9	1 000,6
Sonstige Forderungen	573,2	253,0	47,5	28,8	69,2	398,5
<b>Insgesamt</b>	<b>4 362,9</b>	<b>9 279,8</b>	<b>2 521,5</b>	<b>932,8</b>	<b>3 020,2</b>	<b>15 754,3</b>
<b>Verbindlichkeiten</b>						
Währungsgold und Sonderziehungsrechte	.	14,2	.	.	.	14,2
Bargeld und Einlagen	.	6 238,3	.	.	.	6 238,3
Bargeld und Sichteinlagen	.	4 337,6	.	.	.	4 337,6
Termineinlagen und Spareinlagen 3)	.	1 900,7	.	.	.	1 900,7
Schuldverschreibungen	244,9	1 217,1	.	214,9	30,1	1 462,1
kurzfristige Schuldverschreibungen	6,0	94,1	.	11,0	1,0	106,1
langfristige Schuldverschreibungen	238,9	1 123,0	.	204,0	29,1	1 356,0
nachrichtlich:						
Schuldverschreibungen inländische Sektoren	91,3	584,6	.	84,1	7,0	675,7
Schuldverschreibungen des Auslands	153,6	632,5	.	130,9	23,1	786,5
Kredite	1 924,0	.	71,1	517,3	30,6	619,1
kurzfristige Kredite	532,2	.	0,0	286,9	23,9	310,7
langfristige Kredite	1 391,8	.	71,1	230,5	6,8	308,4
nachrichtlich:						
Kredite von inländischen Sektoren	1 058,3	.	69,1	194,5	3,5	267,1
inländischer Kapitalgesellschaften	970,9	.	69,1	194,5	3,5	267,1
Staat	87,4	.	.	0,0	.	0,0
Kredite vom Ausland	865,7	.	2,1	322,8	27,1	352,0
Anteilsrechte und Anteile an Investmentfonds	3 260,9	559,7	2 606,2	98,6	508,9	3 773,4
Anteilsrechte insgesamt	3 260,9	556,9	.	98,6	508,9	1 164,4
Börsennotierte Aktien inländischer Sektoren	739,9	13,6	.	22,6	61,3	97,5
Börsennotierte Aktien des Auslands	995,6	18,8	.	28,7	83,1	130,6
Übrige Anteilsrechte 4)	1 525,5	524,5	.	47,3	364,4	936,2
Anteile an Investmentfonds	.	2,8	2 606,2	.	.	2 609,0
Geldmarktfonds	.	2,8	.	.	.	2,8
Sonstige Investmentfonds	.	.	2 606,2	.	.	2 606,2
Versicherungstechnische Rückstellungen	283,1	26,7	.	4,3	2 337,8	2 368,8
Finanzderivate und Mitarbeiteraktioptionen	83,3	797,2	15,9	77,2	2,5	892,8
Sonstige Verbindlichkeiten	621,4	101,6	24,6	46,2	105,7	278,0
<b>Insgesamt</b>	<b>6 417,6</b>	<b>8 954,9</b>	<b>2 717,9</b>	<b>958,5</b>	<b>3 015,6</b>	<b>15 646,8</b>
Nettogeldvermögen 5)	- 2 054,7	324,9	- 196,4	- 25,7	4,6	107,5

1 Kreditinstitute einschl. Deutsche Bundesbank, Bausparkassen und Geldmarktfonds.  
 2 Einschl. Pensionskassen und -fonds, Sterbekassen sowie berufsständische Versorgungswerke und Zusatzversorgungseinrichtungen. 3 Einschl. Bauspareinlagen

und Sparbriefe. 4 Nicht börsennotierte Aktien und sonstige Anteilsrechte.  
 5 Geldvermögen abzüglich Verbindlichkeiten.



Stand am Jahresende; Mrd €

Staat insgesamt	Private Haushalte und POoE			Inländische nicht-finanzielle Sektoren insgesamt	Übrige Welt	Sektoren insgesamt	Position
	Private Haushalte	Private Organisationen ohne Erwerbszweck	Insgesamt				
<b>Geldvermögen</b>							
.	.	.	.	.	14,2	195,1	Währungsgold und Sonderziehungsrechte
456,7	2 860,3	63,9	2 924,2	4 098,6	1 859,1	8 590,9	Bargeld und Einlagen
247,4	1 998,6	41,1	2 039,7	2 843,8	1 333,8	5 714,2	Bargeld und Sichteinlagen
209,3	861,7	22,8	884,5	1 254,8	525,3	2 876,7	Termineinlagen und Spareinlagen 3)
139,9	113,3	30,4	143,7	330,4	2 050,4	5 942,0	Schuldverschreibungen
1,5	1,6	0,1	1,8	6,9	221,1	310,9	kurzfristige Schuldverschreibungen
138,5	111,7	30,3	142,0	323,5	1 829,3	5 631,1	langfristige Schuldverschreibungen
							nachrichtlich:
17,4	76,7	16,5	93,3	128,2	2 050,4	3 689,2	Schuldverschreibungen inländischer Sektoren
122,5	36,5	13,9	50,5	202,3	.	2 252,8	Schuldverschreibungen des Auslands
174,3	.	.	.	571,7	1 282,3	6 218,3	Kredite
39,2	.	.	.	324,4	593,7	1 477,7	kurzfristige Kredite
135,1	.	.	.	247,3	688,7	4 740,6	langfristige Kredite
							nachrichtlich:
87,4	.	.	.	173,1	1 282,3	5 031,5	Kredite an inländische Sektoren
87,4	.	.	.	165,2	1 217,7	2 543,1	inländische Kapitalgesellschaften
.	.	.	.	7,9	64,6	546,4	Staat
.	.	.	.	.	0,1	1 942,1	Private Haushalte
86,9	.	.	.	398,6	.	1 186,8	Kredite an das Ausland
731,6	1 541,0	109,0	1 650,0	4 916,4	1 972,8	10 504,8	Anteilsrechte und Anteile an Investmentfonds
669,7	806,4	15,0	821,4	3 821,2	1 778,3	7 046,5	Anteilsrechte insgesamt
58,5	243,3	10,0	253,2	618,7	1 126,2	1 963,6	Börsennotierte Aktien inländischer Sektoren
19,8	180,6	5,0	185,6	273,5	.	735,9	Börsennotierte Aktien des Auslands
591,5	382,6	.	382,6	2 929,0	652,1	4 346,9	Übrige Anteilsrechte 4)
61,8	734,6	94,1	828,6	1 095,2	194,5	3 458,3	Anteile an Investmentfonds
0,3	2,3	1,9	4,2	11,4	0,5	32,2	Geldmarktfonds
61,6	732,2	92,2	824,4	1 083,7	194,0	3 426,1	Sonstige Investmentfonds
1,0	2 481,1	.	2 481,1	2 544,2	107,8	2 652,0	Versicherungstechnische Rückstellungen
- 64,5	.	.	.	- 33,5	849,6	1 816,8	Finanzderivate und Mitarbeiteraktioptionen
118,3	27,9	.	27,9	719,4	203,1	1 321,0	Sonstige Forderungen
1 557,2	7 023,6	203,4	7 227,0	13 147,2	8 339,4	37 240,8	Insgesamt
<b>Verbindlichkeiten</b>							
.	.	.	.	.	14,0	28,2	Währungsgold und Sonderziehungsrechte
14,5	.	.	.	14,5	2 338,1	8 590,9	Bargeld und Einlagen
4,1	.	.	.	4,1	1 372,5	5 714,2	Bargeld und Sichteinlagen
10,4	.	.	.	10,4	965,6	2 876,7	Termineinlagen und Spareinlagen 3)
1 982,1	.	.	.	2 227,0	2 252,8	5 942,0	Schuldverschreibungen
164,0	.	.	.	170,0	34,8	310,9	kurzfristige Schuldverschreibungen
1 818,1	.	.	.	2 057,1	2 218,0	5 631,1	langfristige Schuldverschreibungen
							nachrichtlich:
871,8	.	.	.	963,1	2 252,8	3 891,5	Schuldverschreibungen inländischer Sektoren
1 110,4	.	.	.	1 264,0	.	2 050,4	Schuldverschreibungen des Auslands
546,4	1 924,6	17,5	1 942,1	4 412,4	1 186,8	6 218,3	Kredite
94,4	53,2	0,6	53,8	680,4	486,6	1 477,7	kurzfristige Kredite
452,0	1 871,3	16,9	1 888,2	3 732,0	700,2	4 740,6	langfristige Kredite
							nachrichtlich:
481,8	1 924,6	17,4	1 942,0	3 482,0	1 186,8	4 936,0	Kredite von inländischen Sektoren
481,8	1 924,6	17,4	1 942,0	3 394,6	1 099,9	4 761,6	inländischer Kapitalgesellschaften
.	.	.	.	87,4	86,9	174,3	Staat
64,6	0,0	0,1	0,1	930,4	.	1 282,3	Kredite vom Ausland
.	.	.	.	3 260,9	3 470,4	10 504,8	Anteilsrechte und Anteile an Investmentfonds
.	.	.	.	3 260,9	2 621,1	7 046,5	Anteilsrechte insgesamt
.	.	.	.	739,9	735,9	1 573,4	Börsennotierte Aktien inländischer Sektoren
.	.	.	.	995,6	.	1 126,2	Börsennotierte Aktien des Auslands
.	.	.	.	1 525,5	1 885,2	4 346,9	Übrige Anteilsrechte 4)
.	.	.	.	.	849,3	3 458,3	Anteile an Investmentfonds
.	.	.	.	.	29,4	32,2	Geldmarktfonds
.	.	.	.	.	819,9	3 426,1	Sonstige Investmentfonds
0,0	.	.	.	283,1	.	2 652,0	Versicherungstechnische Rückstellungen
.	.	0,3	0,3	83,6	840,4	1 816,8	Finanzderivate und Mitarbeiteraktioptionen
113,5	19,4	.	19,4	754,3	288,7	1 321,0	Sonstige Verbindlichkeiten
2 656,4	1 943,9	17,8	1 961,8	11 035,9	10 391,3	37 073,9	Insgesamt
-1 099,2	5 079,7	185,6	5 265,2	2 111,3	-2 051,9	166,9	Nettogeldvermögen 5)

### XIII. Geldvermögen und Verbindlichkeiten der Sektoren im Jahr 2021 (konsolidiert)

Stand am Jahresende; Mrd €

Position	Nicht-finanzielle Kapitalgesellschaften	Inländische finanzielle Sektoren				Insgesamt
		Monetäre Finanzinstitute <sup>1)</sup>	Investmentfonds (ohne Geldmarktfonds)	Sonstige Finanzinstitute	Versicherungsgesellschaften und Pensionseinrichtungen <sup>2)</sup>	
<b>Geldvermögen</b>						
Währungsgold und Sonderziehungsrechte	.	220,3	.	.	.	220,3
Bargeld und Einlagen	721,9	2 236,2	111,8	264,2	309,1	2 921,2
Bargeld und Sichteinlagen	595,4	1 496,9	74,3	130,6	27,6	1 729,4
Termineinlagen und Spareinlagen <sup>3)</sup>	126,5	739,3	37,4	133,6	281,5	1 191,8
Schuldverschreibungen	49,3	2 041,5	1 115,6	17,7	522,9	3 697,7
kurzfristige Schuldverschreibungen	5,5	59,9	14,8	0,6	7,3	82,6
langfristige Schuldverschreibungen	43,8	1 981,6	1 100,8	17,1	515,6	3 615,1
nachrichtlich:						
Schuldverschreibungen inländische Sektoren	18,0	1 454,3	164,0	9,4	72,4	1 700,1
Schuldverschreibungen des Auslands	31,3	587,1	951,6	8,3	450,5	1 997,6
Kredite	443,3	4 007,3	44,4	224,1	317,2	4 593,0
kurzfristige Kredite	323,6	440,0	5,6	151,7	32,5	629,9
langfristige Kredite	119,6	3 567,3	38,7	72,3	284,8	3 963,1
nachrichtlich:						
Kredite an inländische Sektoren	88,1	3 415,2	11,5	87,5	224,2	3 738,4
inländische Kapitalgesellschaften	80,2	1 083,3	11,5	58,1	64,9	1 217,8
Staat	7,9	393,7	.	0,0	85,6	479,4
Private Haushalte	.	1 938,2	.	29,3	73,7	2 041,2
Kredite an das Ausland	355,2	592,2	32,9	136,6	93,0	854,6
Anteilsrechte und Anteile an Investmentfonds	2 884,4	374,8	1 449,1	425,5	1 870,4	4 119,8
Anteilsrechte insgesamt	2 644,3	167,0	788,5	236,3	509,5	1 701,4
Börsennotierte Aktien inländischer Sektoren	393,0	7,1	119,4	117,5	20,1	264,1
Börsennotierte Aktien des Auslands	73,5	23,3	556,9	30,1	4,0	614,2
Übrige Anteilsrechte <sup>4)</sup>	2 177,8	136,7	112,2	88,8	485,5	823,1
Anteile an Investmentfonds	240,2	207,8	660,6	189,2	1 360,9	2 418,4
Geldmarktfonds	7,6	0,1	7,4	3,2	6,5	17,2
Sonstige Investmentfonds	232,5	207,7	653,2	185,9	1 354,4	2 401,2
Versicherungstechnische Rückstellungen	64,8	0,0	.	.	.	0,0
Finanzderivate und Mitarbeiteraktioptionen	26,0	593,8	23,9	151,0	3,8	772,5
Sonstige Forderungen	675,9	278,7	59,1	65,3	72,6	475,6
<b>Insgesamt</b>	<b>4 865,6</b>	<b>9 752,7</b>	<b>2 803,7</b>	<b>1 147,7</b>	<b>3 096,0</b>	<b>16 800,1</b>
<b>Verbindlichkeiten</b>						
Währungsgold und Sonderziehungsrechte	.	46,5	.	.	.	46,5
Bargeld und Einlagen	.	6 847,7	.	.	.	6 847,7
Bargeld und Sichteinlagen	.	4 816,8	.	.	.	4 816,8
Termineinlagen und Spareinlagen <sup>3)</sup>	.	2 030,9	.	.	.	2 030,9
Schuldverschreibungen	246,9	1 258,5	.	212,8	32,5	1 503,8
kurzfristige Schuldverschreibungen	7,7	107,3	.	9,0	1,0	117,3
langfristige Schuldverschreibungen	239,2	1 151,1	.	203,8	31,5	1 386,4
nachrichtlich:						
Schuldverschreibungen inländische Sektoren	95,4	591,5	.	90,5	7,3	689,4
Schuldverschreibungen des Auslands	151,5	666,9	.	122,3	25,2	814,4
Kredite	2 018,1	.	70,6	599,5	31,5	701,6
kurzfristige Kredite	582,7	.	0,6	372,4	24,7	397,6
langfristige Kredite	1 435,5	.	70,0	227,1	6,9	304,0
nachrichtlich:						
Kredite von inländischen Sektoren	1 117,3	.	67,8	210,5	4,0	282,3
inländischer Kapitalgesellschaften	1 015,7	.	67,8	210,5	4,0	282,3
Staat	101,6	.	.	0,0	.	0,0
Kredite vom Ausland	900,9	.	2,8	389,0	27,5	419,3
Anteilsrechte und Anteile an Investmentfonds	3 689,0	581,8	2 904,2	108,4	540,0	4 134,4
Anteilsrechte insgesamt	3 689,0	579,3	.	108,4	540,0	1 227,7
Börsennotierte Aktien inländischer Sektoren	924,7	16,9	.	27,0	67,3	111,1
Börsennotierte Aktien des Auslands	1 126,4	21,7	.	31,1	87,0	139,7
Übrige Anteilsrechte <sup>4)</sup>	1 637,9	540,7	.	50,4	385,8	976,8
Anteile an Investmentfonds	.	2,5	2 904,2	.	.	2 906,8
Geldmarktfonds	.	2,5	.	.	.	2,5
Sonstige Investmentfonds	.	.	2 904,2	.	.	2 904,2
Versicherungstechnische Rückstellungen	289,0	27,1	.	4,1	2 437,0	2 468,2
Finanzderivate und Mitarbeiteraktioptionen	47,7	571,4	20,0	95,5	3,6	690,4
Sonstige Verbindlichkeiten	760,4	136,2	24,6	51,7	106,9	319,3
<b>Insgesamt</b>	<b>7 051,2</b>	<b>9 469,1</b>	<b>3 019,4</b>	<b>1 071,9</b>	<b>3 151,6</b>	<b>16 711,9</b>
Nettogeldvermögen <sup>5)</sup>	- 2 185,5	283,6	- 215,6	75,8	- 55,5	88,2

<sup>1</sup> Kreditinstitute einschl. Deutsche Bundesbank, Bausparkassen und Geldmarktfonds.  
<sup>2</sup> Einschl. Pensionskassen und -fonds, Sterbekassen sowie berufsständische Versorgungswerke und Zusatzversorgungseinrichtungen. <sup>3</sup> Einschl. Bauspareinlagen

und Sparbriefe. <sup>4</sup> Nicht börsennotierte Aktien und sonstige Anteilsrechte.  
<sup>5</sup> Geldvermögen abzüglich Verbindlichkeiten.

Stand am Jahresende; Mrd €

Staat insgesamt	Private Haushalte und POoE			Inländische nicht-finanzielle Sektoren insgesamt	Übrige Welt	Sektoren insgesamt	Position
	Private Haushalte	Private Organisationen ohne Erwerbszweck	Insgesamt				
<b>Geldvermögen</b>							
.	.	.	.	.	46,5	266,8	Währungsgold und Sonderziehungsrechte
472,0	3 004,6	65,7	3 070,3	4 264,2	2 282,9	9 468,3	Bargeld und Einlagen
292,5	2 148,7	44,7	2 193,4	3 081,3	1 568,6	6 379,3	Bargeld und Sichteinlagen
179,5	855,9	21,0	876,9	1 182,9	714,4	3 089,0	Termineinlagen und Spareinlagen 3)
135,8	109,7	29,1	138,7	323,8	2 019,7	6 041,1	Schuldverschreibungen
1,4	1,8	0,2	2,0	8,8	250,0	341,4	kurzfristige Schuldverschreibungen
134,4	107,8	28,9	136,8	314,9	1 769,7	5 699,7	langfristige Schuldverschreibungen
							nachrichtlich:
19,0	75,3	15,9	91,2	128,2	2 019,7	3 848,0	Schuldverschreibungen inländischer Sektoren
116,7	34,4	13,1	47,5	195,5	.	2 193,1	Schuldverschreibungen des Auslands
184,1	.	.	.	627,4	1 380,0	6 600,4	Kredite
40,1	.	.	.	363,7	705,6	1 699,1	kurzfristige Kredite
144,1	.	.	.	263,7	674,4	4 901,2	langfristige Kredite
							nachrichtlich:
101,6	.	.	.	189,7	1 380,0	5 308,0	Kredite an inländische Sektoren
101,6	.	.	.	181,8	1 320,2	2 719,7	inländische Kapitalgesellschaften
.	.	.	.	7,9	59,7	546,9	Staat
.	.	.	.	.	0,1	2 041,4	Private Haushalte
82,6	.	.	.	437,7	.	1 292,3	Kredite an das Ausland
771,6	1 901,6	121,1	2 022,7	5 678,6	2 170,6	11 969,1	Anteilsrechte und Anteile an Investmentfonds
684,9	969,0	18,1	987,1	4 316,3	1 960,3	7 978,0	Anteilsrechte insgesamt
72,1	296,0	10,7	306,7	771,7	1 266,1	2 301,9	Börsennotierte Aktien inländischer Sektoren
25,6	249,3	7,4	256,7	355,8	.	970,1	Börsennotierte Aktien des Auslands
587,2	423,8	.	423,8	3 188,7	694,2	4 706,0	Übrige Anteilsrechte 4)
86,7	932,5	103,0	1 035,5	1 362,4	210,3	3 991,1	Anteile an Investmentfonds
0,3	2,5	0,0	2,6	10,5	0,9	28,5	Geldmarktfonds
86,4	930,0	103,0	1 033,0	1 351,9	209,4	3 962,5	Sonstige Investmentfonds
1,0	2 574,0	.	2 574,0	2 639,8	117,4	2 757,2	Versicherungstechnische Rückstellungen
- 59,8	.	.	.	- 33,8	632,1	1 370,8	Finanzderivate und Mitarbeiteraktioptionen
116,1	27,9	.	27,9	819,9	257,1	1 552,6	Sonstige Forderungen
1 620,8	7 617,7	215,8	7 833,6	14 320,0	8 906,2	40 026,3	Insgesamt
<b>Verbindlichkeiten</b>							
.	.	.	.	.	46,5	92,9	Währungsgold und Sonderziehungsrechte
17,7	.	.	.	17,7	2 602,9	9 468,3	Bargeld und Einlagen
7,1	.	.	.	7,1	1 555,4	6 379,3	Bargeld und Sichteinlagen
10,6	.	.	.	10,6	1 047,5	3 089,0	Termineinlagen und Spareinlagen 3)
2 097,4	.	.	.	2 344,3	2 193,1	6 041,1	Schuldverschreibungen
184,9	.	.	.	192,7	31,4	341,4	kurzfristige Schuldverschreibungen
1 912,4	.	.	.	2 151,6	2 161,7	5 699,7	langfristige Schuldverschreibungen
							nachrichtlich:
1 043,6	.	.	.	1 139,0	2 193,1	4 021,5	Schuldverschreibungen inländischer Sektoren
1 053,7	.	.	.	1 205,2	.	2 019,7	Schuldverschreibungen des Auslands
546,9	2 023,4	18,0	2 041,4	4 606,4	1 292,3	6 600,4	Kredite
101,9	53,0	0,6	53,6	738,2	563,3	1 699,1	kurzfristige Kredite
445,0	1 970,4	17,4	1 987,8	3 868,3	729,0	4 901,2	langfristige Kredite
							nachrichtlich:
487,2	2 023,4	17,9	2 041,3	3 645,8	1 292,3	5 220,4	Kredite von inländischen Sektoren
487,2	2 023,4	17,9	2 041,3	3 544,2	1 209,8	5 036,3	inländischer Kapitalgesellschaften
.	.	.	.	101,6	82,6	184,1	Staat
59,7	0,0	0,1	0,1	960,7	.	1 380,0	Kredite vom Ausland
.	.	.	.	3 689,0	4 145,6	11 969,1	Anteilsrechte und Anteile an Investmentfonds
.	.	.	.	3 689,0	3 061,3	7 978,0	Anteilsrechte insgesamt
.	.	.	.	924,7	970,1	2 005,9	Börsennotierte Aktien inländischer Sektoren
.	.	.	.	1 126,4	.	1 266,1	Börsennotierte Aktien des Auslands
.	.	.	.	1 637,9	2 091,3	4 706,0	Übrige Anteilsrechte 4)
.	.	.	.	.	1 084,3	3 991,1	Anteile an Investmentfonds
.	.	.	.	.	26,0	28,5	Geldmarktfonds
.	.	.	.	.	1 058,3	3 962,5	Sonstige Investmentfonds
0,0	.	.	.	289,0	.	2 757,2	Versicherungstechnische Rückstellungen
.	.	0,5	0,5	48,2	632,2	1 370,8	Finanzderivate und Mitarbeiteraktioptionen
116,0	19,2	.	19,2	895,6	337,7	1 552,6	Sonstige Verbindlichkeiten
2 778,0	2 042,6	18,5	2 061,1	11 890,2	11 250,3	39 852,5	Insgesamt
-1 157,2	5 575,1	197,3	5 772,5	2 429,8	-2 344,1	173,8	Nettogeldvermögen 5)