



Finanzierungsrechnung

Juni 2026

Statistische Fachreihe

Deutsche Bundesbank
Wilhelm-Epstein-Straße 14
60431 Frankfurt am Main

Postfach 10 06 02
60006 Frankfurt am Main

Tel.: 069 9566-33512
E-Mail: www.bundesbank.de/kontakt

Angaben nach § 5 Telemediengesetz finden sich unter
www.bundesbank.de/impressum

Publizistische Verwertung nur mit Quellenangabe gestattet.

ISSN 2699-8548

Abgeschlossen im Juni 2026.

Diese Statistische Fachreihe erscheint jährlich und wird aufgrund von § 18 des Gesetzes über die Deutsche Bundesbank veröffentlicht.

Zur Information über das Erscheinen der turnusmäßigen Ausgaben dieser Statistischen Fachreihe kann ein Newsletter abonniert werden:
www.bundesbank.de/statistik-newsletter

Außerdem stehen aktualisierte Ausgaben weiterer Fachreihen sowie Zeitreihen im Internet bereit:
www.bundesbank.de/content/810722
www.bundesbank.de/zeitreihen

Auf den Bundesbank-Internetseiten sind auch die Ergebnisse weiterer Statistiken der Deutschen Bundesbank zu finden.

Ein Veröffentlichungskalender für ausgewählte Statistiken kann unter folgender Internetadresse abgerufen werden:
www.bundesbank.de/statistiktermine

Inhalt

Methodische Erläuterungen

Inhalt, Ziel und Zweck der Finanzierungsrechnung	5
Methodischer Aufbau	8
Grundlagen	8
Gliederung nach Sektoren	8
Darstellung der finanziellen Instrumente	10
Erfassung der Dynamik	11
Konzeptionelle Aspekte	11
Statistische Quellen	12
Kompilierung	12

Tabellen

I. Gesamtwirtschaft	
1. Vermögensbildung, Sparen und Finanzierungssalden	13
2. Geldvermögensbildung und Außenfinanzierung	14
3. Geldvermögen und Verbindlichkeiten	15
II. Nichtfinanzielle Kapitalgesellschaften	
1. Geldvermögensbildung und Außenfinanzierung	16
2. Geldvermögen und Verbindlichkeiten	18
III. Inländische finanzielle Kapitalgesellschaften	
1. Geldvermögensbildung und Außenfinanzierung	20
2. Geldvermögen und Verbindlichkeiten	22
IV. Monetäre Finanzinstitute (MFIs)	
1. Geldvermögensbildung und Außenfinanzierung	24
2. Geldvermögen und Verbindlichkeiten	26
V. Investmentfonds	
1. Geldvermögensbildung und Außenfinanzierung	28
2. Geldvermögen und Verbindlichkeiten	30
VI. Sonstige Finanzinstitute	
1. Geldvermögensbildung und Außenfinanzierung	32
2. Geldvermögen und Verbindlichkeiten	34
VII. Versicherungen und Pensionseinrichtungen	
1. Geldvermögensbildung und Außenfinanzierung	36
2. Geldvermögen und Verbindlichkeiten	38
VIII. Staat	
1. Geldvermögensbildung und Außenfinanzierung	40
2. Geldvermögen und Verbindlichkeiten	42
IX. Private Haushalte	
1. Geldvermögensbildung und Außenfinanzierung	44
2. Geldvermögen und Verbindlichkeiten	46
X. Private Organisationen ohne Erwerbszweck	
1. Geldvermögensbildung und Außenfinanzierung	48
2. Geldvermögen und Verbindlichkeiten	50
XI. Übrige Welt	
1. Geldvermögensbildung und Außenfinanzierung	52
2. Geldvermögen und Verbindlichkeiten	54

XII. Vermögensbildung der Sektoren und ihre Finanzierung	56
XIII. Geldvermögen und Verbindlichkeiten der Sektoren	68

Hinweis

Die Ergebnisse der Volkswirtschaftlichen Gesamtrechnungen für die Jahre 2020 bis 2025 beruhen auf dem Datenstand vom April 2026.

Abkürzungen und Zeichen

- . Zahlenwert unbekannt, geheim zu halten oder nicht sinnvoll
- 0 weniger als die Hälfte von 1 in der letzten besetzten Stelle, jedoch mehr als nichts
- nichts vorhanden

Differenzen in den Summen durch Runden der Zahlen.

Methodische Erläuterungen

Inhalt, Ziel und Zweck der Finanzierungsrechnung

Komplexität der Volkswirtschaftlichen Gesamtrechnungen

Der Produktionsprozess einer Volkswirtschaft ist durch unzählige Interaktionen zwischen Wirtschaftssubjekten geprägt. Diese Interaktionen statistisch zu erfassen, ist für vielfältige Zwecke zentral, darunter die empirische Analyse und die Bereitstellung von Informationen für wirtschafts- und insbesondere geldpolitische Entscheidungen. Die Daten müssen dabei systematisch und einheitlich erfasst werden, damit sie zeitlich und räumlich vergleichbar sind.¹⁾ Wirtschaftseinheiten werden zu Sektoren, Handlungen zu Konten und Instrumenten und die Dynamik in Zeitabschnitten (Quartalen) zusammengefasst. Dies ist Aufgabe der **Volkswirtschaftlichen Gesamtrechnungen (VGR)**.

Finanzierungsrechnung als Teil der VGR

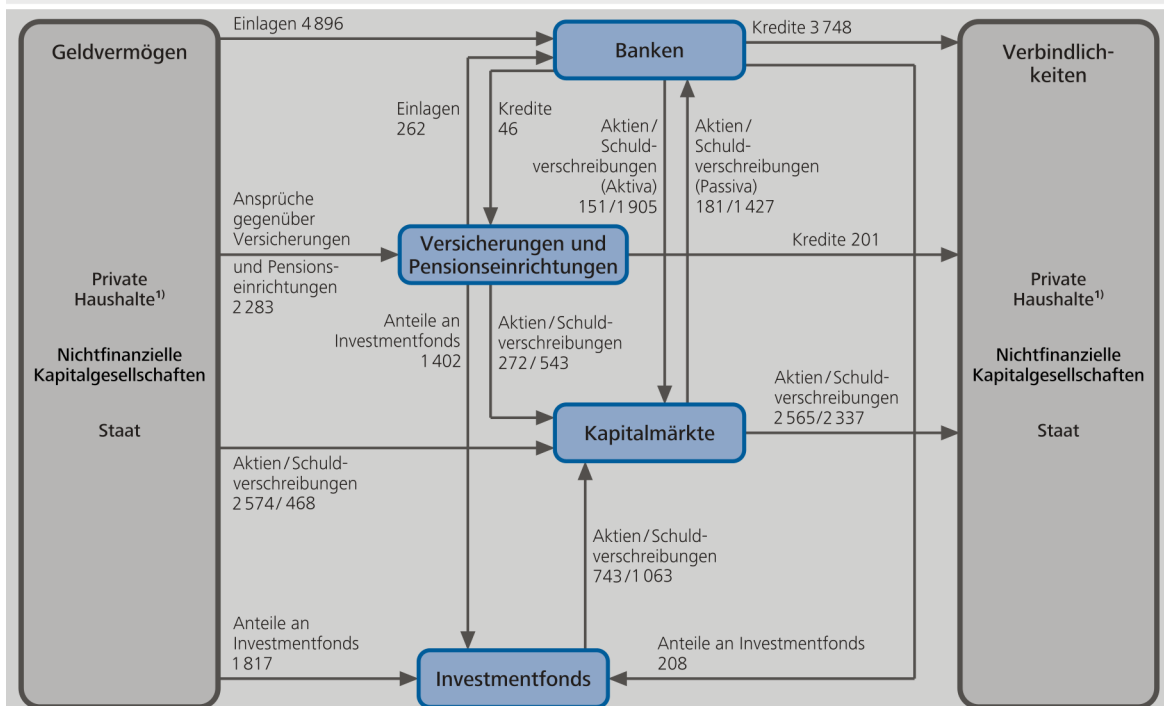
Eine komplexe Wirtschaft besteht aus der Produktion, der Verteilung und der Verwendung von Gütern (**Realwirtschaft**) und der spiegelbildlichen finanziellen Aktivität und Intermediation (**Finanzwirtschaft**). Entsprechend bildet der realwirtschaftliche Teil der VGR die während eines bestimmten Zeitabschnitts produzierten Güter und Dienstleistungen

sowie das im Zusammenhang damit entstandene Einkommen ab. Die Finanzierungsrechnung, als integraler Bestandteil der VGR, befasst sich dagegen mit den finanziellen Aktivitäten: wer in einer Volkswirtschaft in welchem Umfang und in welcher Form finanzielle Mittel bereitgestellt oder beansprucht hat und welche Finanzintermediäre in den Finanzierungskreislauf eingeschaltet worden sind. Dabei erfasst die Finanzierungsrechnung die finanziellen Transaktionen in der betrachteten Periode sowie die Bestände an Forderungen und Verbindlichkeiten der Sektoren zu einem bestimmten Stichtag. Sie ermöglicht damit sowohl eine Vor-

1 In dieser Publikation sind grundsätzlich alle Zeitreihen mit der makroökonomischen Zeitreihendatenbank der Webseite der Deutschen Bundesbank verknüpft. Durch einen Klick auf eine beliebige Zeitreihe in dieser Publikation wird die entsprechende Reihe in der Datenbank aufgerufen. Aus Gründen der Übersichtlichkeit werden in dieser Veröffentlichung bestimmte Reihen nur als Summe gezeigt, während in der Datenbank alle Komponenten separat gezeigt werden. Dies gilt insbesondere für Angaben zu den Gläubiger-Schuldner-Beziehungen: Während in dieser Publikation beispielsweise gezeigt wird, in welchem Umfang finanzielle Kapitalgesellschaften insgesamt Aktien emittiert haben, enthält die oben genannte Datenbank ausschließlich separate Angaben zu den jeweiligen finanziellen Kapitalgesellschaften (Versicherungen, Monetäre Finanzinstitute etc.).

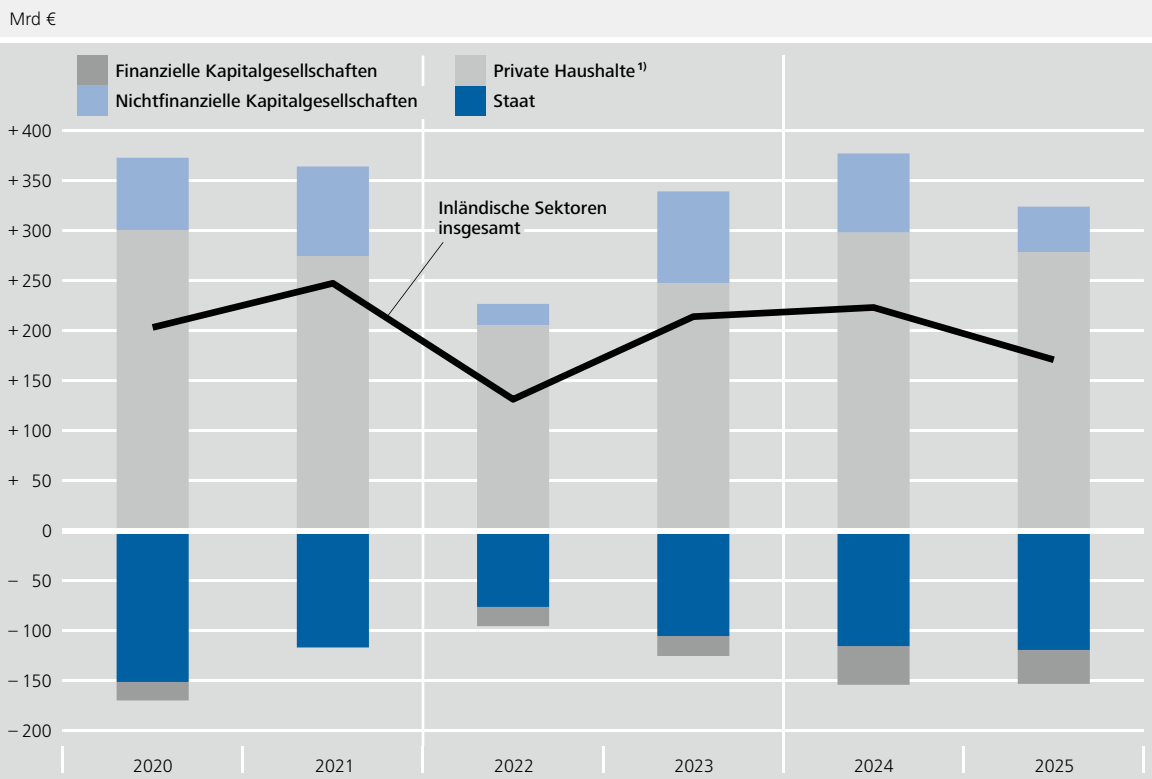
Vereinfachte Struktur des deutschen Finanzsystems^{*)} (einschließlich zugehöriger Finanzbeziehungen mit dem Ausland)

Stand am 31.12.2025, Mrd €



* Pfeilrichtung zeigt Forderungen an. **1** Einschließlich privater Organisationen ohne Erwerbszweck.

Finanzierungssalden institutioneller Sektoren



¹ Einschl. privater Organisationen ohne Erwerbszweck.
 Deutsche Bundesbank

stellung von der Grundstruktur des Finanzsystems als auch vom finanziellen Verhalten der privaten Haushalte, der nichtfinanziellen Kapitalgesellschaften und anderer Sektoren.

Finanzierung...

Unter Finanzierung ist die **Bereitstellung von Finanzmitteln** zu verstehen, die in einer finanzwirtschaftlichen oder realwirtschaftlichen Aktivität verwendet werden sollen. Bei der **Außenfinanzierung** nehmen Wirtschaftssubjekte externe Mittel auf, die von den anderen Wirtschaftssubjekten im In- oder Ausland bereitgestellt werden. Bei der **Innenfinanzierung** greifen sie auf intern generierte Zahlungsüberschüsse zurück (Unternehmen beispielsweise auf Gewinne).

...und Vermögensbildung

Der Finanzierung steht die Vermögensbildung gegenüber. Diese bezieht sich grundsätzlich auf Sach- und Geldvermögen, wobei das Sachvermögen primär durch Immobilien geprägt wird, das Geldvermögen hingegen aus Finanzleihe und Geldschöpfung besteht.

Verknüpfung von Finanzierungsrechnung und VGR

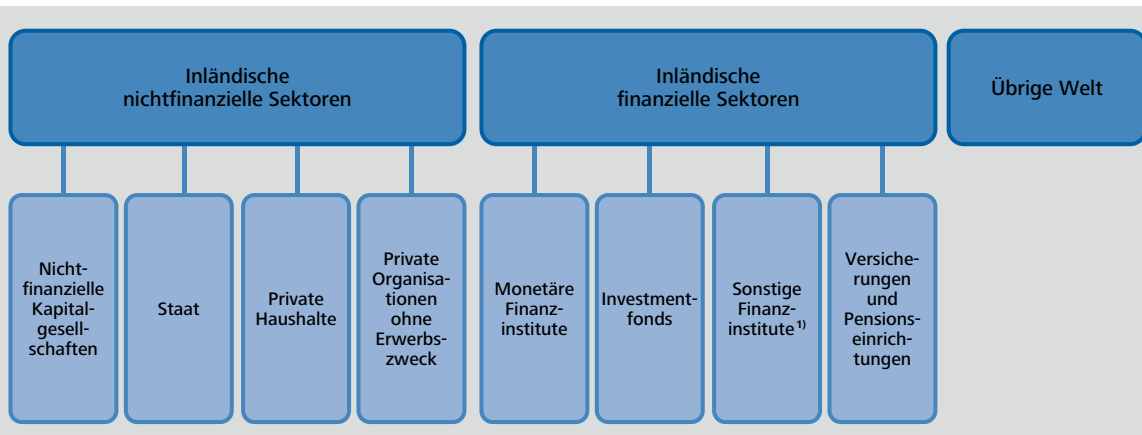
Ausgangspunkt der Finanzierungsrechnung sind die Angaben über die Sachvermögensbildung und das Sparen der einzelnen Sektoren aus den VGR. Die Salden aus dem Sparen sowie den Vermögensübertragungen einerseits und der Sachvermögensbildung andererseits ergeben die Finanzierungsüberschüsse oder -defizite (**Finanzierungssal-**

do) der Sektoren. Sie zeigen, in welchem Umfang die einzelnen Sektoren Finanzierungsmittel netto zur Verfügung gestellt oder empfangen haben. Diesen Finanzierungsüberschüssen und -defiziten entsprechen konzeptionell die Salden aus Geldvermögensbildung und Außenfinanzierung der jeweiligen Sektoren. Etwaige Abweichungen sind in der Regel auf statistische Differenzen zurückzuführen.

Die Bundesbank selbst nutzt die Ergebnisse der Finanzierungsrechnung in vielerlei Hinsicht. Dazu gehören zum Beispiel Untersuchungen zur Portfoliostruktur der Nichtbanken im Rahmen der Monetären Analyse. Für die monetäre Transmission sind ferner Kenntnisse der Finanzierungsstruktur und -dynamik von Nichtbanken sowie der jeweiligen Determinanten aufschlussreich. Hier interessiert vor allem der Zusammenhang zwischen den Kreditaktivitäten der heimischen Banken einerseits und den übrigen Finanzierungsquellen (etwa Wertpapiermärkte, Sonstige Finanzinstitute, Versicherungen und ausländische Kreditgeber) andererseits. Eine solche Betrachtung will unter anderem die Verflechtung der Kredit- und Wertpapiermärkte offenlegen. In diesem Zusammenhang wird zudem Fragen zur Entwicklung und Tragfähigkeit der (sektoralen) Verschuldung nachgegangen. Darüber hinaus wird – ergänzend zur Konjunkturanalyse – das Anlage- und Finanzierungs-

Nutzen

Sektoren der Finanzierungsrechnung



¹ Umfasst auch Kredit- und Versicherungshilfstätigkeiten sowie firmeneigene Finanzierungseinrichtungen und Kapitalgeber.
 Deutsche Bundesbank

verhalten von Unternehmen und Privathaushalten in Verbindung mit realwirtschaftlichen Größen der VGR (vor allem Investitionen und Sparen) untersucht.

Statistische Systeme: SNA und ESVG

Zur Vereinheitlichung und Standardisierung im internationalen Bereich wurde auf Ebene der Vereinten Nationen das System of National Accounts (SNA)² geschaffen. Im Rahmen der Europäischen Union (EU) ist für die Durchführung und Überwachung der Wirtschafts- und Währungsunion eine detailliertere Version mit spezifischen Definitionen notwendig. Das Europäische System Volkswirtschaftlicher Gesamtrechnungen (ESVG) erfüllt diese Anforderung und ist als einheitliches methodisches Rahmenwerk durch eine Verordnung³ allen Mitgliedstaaten der EU vorgeschrieben.⁴ Es besteht im Kern aus den integrierten Teilen der Inlandsproduktrechnung, der Darstellung von Umverteilungs- und Vermögensbildungsvorgängen sowie Input-Output-Rechnungen und enthält die Definitionen und Bestimmungen von Transaktionen, Wirtschaftseinheiten et cetera, die für die EU-einheitliche Erstellung der VGR und damit der Finanzierungsrechnung notwendig sind. Durch die Anwendung des ESVG können die finanziellen und realwirtschaftlichen Abläufe in ihrer Gesamtheit konsistent abgebildet und für die Analyse nutzbar gemacht werden.

Aufbau der Finanzierungsrechnung in Deutschland

Die Bundesbank begann bereits sehr früh mit dem Aufbau einer gesamtwirtschaftlichen Finanzierungsrechnung – die erste Publikation erfolgte 1955.⁵ Seither werden die Ergebnisse der Finanzierungsrechnung in diversen Veröffentlichungen der Bundesbank erläutert und kommentiert. Im Zuge der Weiterentwicklung des ursprünglichen Rechenwerks wurden 1971 erstmals Bestandsangaben für das Geldvermögen und die Verbindlichkeiten der einzelnen

Sektoren publiziert. Geldvermögensbilanzen gehören seitdem zum Standard.⁶ Die vollständigen Jahresergebnisse der Finanzierungsrechnung erscheinen in regelmäßiger Folge als Fachreihe (bis 2019 unter der Bezeichnung „Statistische Sonderveröffentlichung 4“). Seit Anfang 2007 sind zudem die laufenden Quartalsdaten der Sektoren private Haushalte und nicht-finanzielle Kapitalgesellschaften im Statistischen Teil des Monatsberichts abgedruckt. Die entsprechenden Angaben für diese und andere Sektoren finden sich außerdem in der Internet-Zeitreihen-Datenbank der Bundesbank.⁷

² Vgl.: United Nations, System of National Accounts 2008, New York 2009. Abrufbar unter <http://unstats.un.org/unsd/national-account/docs/SNA2008.pdf>

³ Vgl.: Verordnung (EU) Nr. 549/2013 des Europäischen Parlaments und des Rates vom 21. Mai 2013 zum Europäischen System Volkswirtschaftlicher Gesamtrechnungen auf nationaler und regionaler Ebene in der Europäischen Union.

⁴ Zu den Unterschieden zwischen dem seit dem 1. September 2014 gültigen ESVG 2010 und dem SNA 2008 siehe ESVG 2010, Tz. 1.51.

⁵ Vgl. E. Stöß, Gesamtwirtschaftliche Finanzierungsrechnung der Deutschen Bundesbank, in: Kategorien der Volkswirtschaftlichen Gesamtrechnungen Band 4, Marburg 2009, S. 375 ff.

⁶ Zur Erstellung von integrierten Geld- und Sachvermögensbilanzen für Deutschland vgl. im Detail: Deutsche Bundesbank, Integrierte sektorale und gesamtwirtschaftliche Vermögensbilanzen für Deutschland, Monatsbericht, Januar 2008, S. 31–47.

⁷ Abrufbar unter <https://statistiken.bundesbank.de/statistiken-de/suche/BBAF3>

■ Methodischer Aufbau

Grundlagen

Geldvermögen und Verbindlichkeiten

Die Finanzierungsrechnung ist ein geschlossenes Kreislaufsystem, daher entsprechen die **Aktiva** im Aggregat den **Passiva**. Die Transaktionen gliedern sich in **Geldvermögensbildung** und **Außenfinanzierung**, die Bestände entsprechend in **Geldvermögen** und **Verbindlichkeiten**.

Gliederung nach Sektoren

Inländerkonzept und Sektorenbildung (S)

Gegenstand der Darstellung in der Finanzierungsrechnung sind die finanziellen Beziehungen aller Wirtschaftseinheiten mit ständigem Sitz in Deutschland (Inländerkonzept). Ausländische Arbeitnehmer sowie Produktionsstätten von Ausländern in Deutschland rechnen daher zu diesen inländischen Wirtschaftseinheiten (Sektor S.1), während im Ausland ansässige deutsche Einrichtungen als Gebietsfremde gelten und damit dem Sektor Übrige Welt (Sektor S.2) angehören. Nach der Art ihres wirtschaftlichen und finanziellen Verhaltens werden die inländischen Einheiten zu institutionellen Sektoren zusammengefasst. Aufgrund der Gläubiger-Schuldner-Beziehung des Geldvermögens und der Verbindlichkeiten steht jedem Gläubigersektor ein Schuldnersektor gegenüber.

Die primäre Funktion von Wirtschaftseinheiten im Sektor der nichtfinanziellen Kapitalgesellschaften (Sektor S.11) ist die Produktion von (realen) Gütern und Dienstleistungen für den Markt. Daraus müssen sie ökonomisch vorteilhafte Projekte identifizieren und in diese investieren. Finanziert werden können die Investition dabei sowohl über finanzielle Mittel, die bereits im Unternehmen vorhandene sind (Innenfinanzierung), als auch über solche, die Dritte bereitstellen (Außenfinanzierung). Der Sektor der nichtfinanziellen Kapitalgesellschaften beinhaltet echte Kapitalgesellschaften (Aktiengesellschaften, Gesellschaften mit beschränkter Haftung etc.) sowie Quasi-Kapitalgesellschaften (im Wesentlichen Personengesellschaften, d. h. OHGs und KGs).

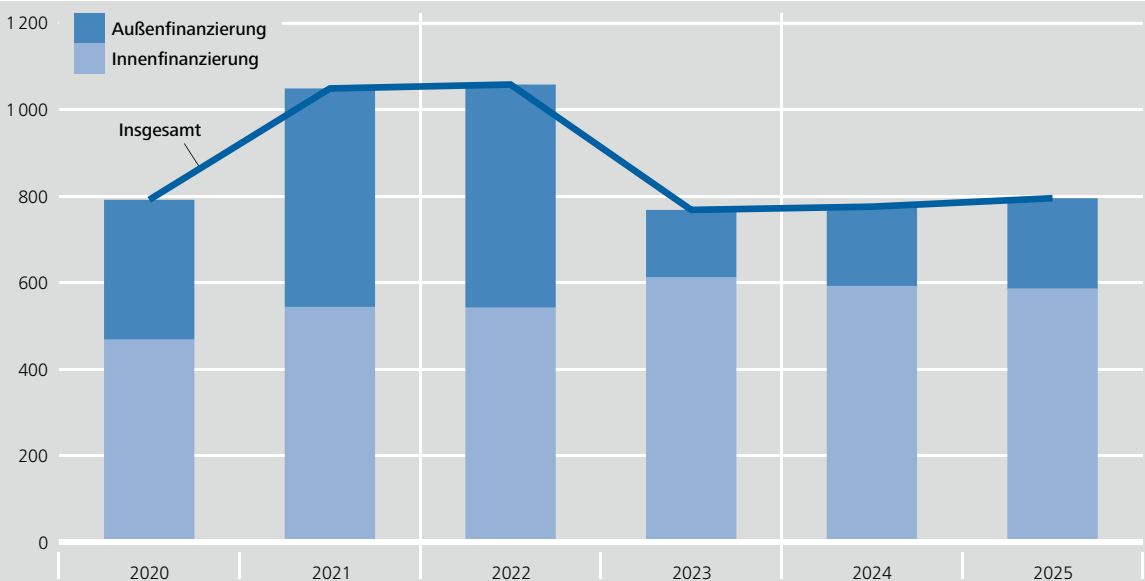
Nicht-finanzielle Kapitalgesellschaften (S.11)

Die Hauptaufgabe der im Sektor der finanziellen Kapitalgesellschaften (Sektor S.12) zusammengefassten Wirtschaftseinheiten liegt hingegen im Bereitstellen finanzieller Dienstleistungen. Der Sektor ist untergliedert in die Monetären Finanzinstitute (MFIs, Sektoren S.121 – S.123), die Investmentfonds (ohne Geldmarktfonds, Sektor S.124), die Sonstigen Finanzinstitute (SFI) einschließlich Kredit- und Versicherungshilfstätigkeiten, firmeneigene Finanzierungseinrichtungen und Kapitalgeber (Sektoren S.125 – S.127) sowie Versicherungen und Pensionseinrichtungen (Sektoren S.128 – S.129).

Finanzielle Kapitalgesellschaften (S.12)

Finanzierungsstruktur der nichtfinanziellen Kapitalgesellschaften

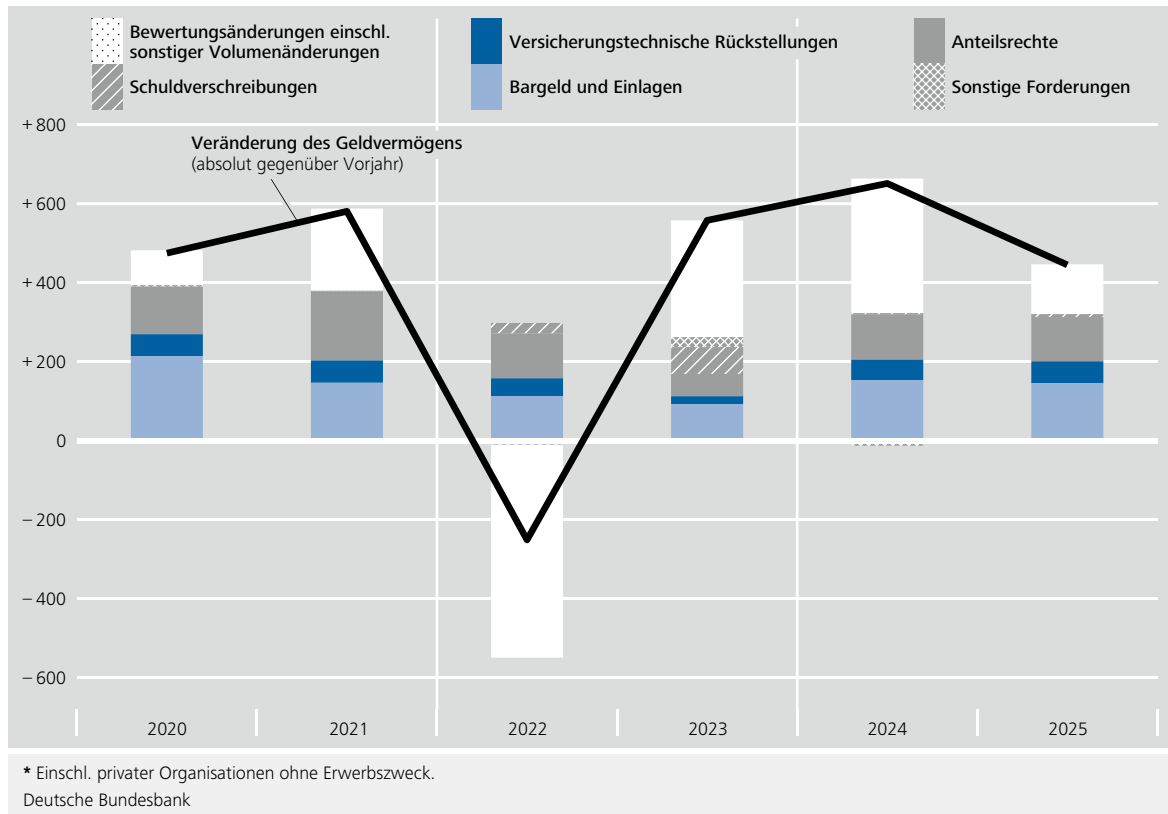
Mrd €



1 Aus dem In- und Ausland.
 Deutsche Bundesbank

Entwicklung des Geldvermögens der privaten Haushalte^{*)}

Transaktionen und Bewertungsänderungen einschl. sonstiger Volumenänderungen in Mrd €



Staat (S. 13) Primäre Funktion des Staates (Sektor S.13) ist das Erfüllen hoheitlicher Aufgaben. Entsprechend der föderalen Struktur setzt er sich aus den Teilsektoren der Gebietskörperschaften (Bund, Länder, Gemeinden) und den Sozialversicherungen zusammen. Hauptfinanzierungsquelle des Staates sind Zwangsabgaben (Steuern, Gebühren und Beiträge) und die Schuldenaufnahme über den Finanzmarkt. Die Zusatzversorgungseinrichtungen für die Angestellten des öffentlichen Dienstes sind dem (privatwirtschaftlichen) Sektor Pensionsfonds zugeordnet. Die Deutsche Bundesbank zählt hingegen nicht zum Sektor Staat, sondern zu den MFIs.

Private Haushalte (S. 14)

Zum Sektor der privaten Haushalte (Sektor S.14) gehören alle Personen oder Gruppen von Personen, die primär durch den Konsum von realen und finanziellen Gütern und Dienstleistungen charakterisiert sind. Darüber hinaus zählen auch Personen(-gruppen) dazu, die marktbestimmte Waren und/oder Dienstleistungen produzieren, sofern dazu keine Quasi-Kapitalgesellschaften gebildet wurden.⁸⁾ Infolgedessen gehören auch Einzelunternehmer, Freiberufler, selbständige Landwirte und Ähnliche zu diesem Sektor.

Das Geldvermögen der privaten Haushalte und seine Entwicklung sind zentrale Größen bei der makroökonomi-

schen Analyse. Das Geldvermögen umfasst sämtliche finanziellen Instrumente (siehe nächster Abschnitt). Haushalte stellen eine wichtige Quelle für Refinanzierungsmittel anderer inländischer Sektoren und dem Ausland dar.

Die privaten Organisationen ohne Erwerbszweck (Sektor S.15) umfassen Organisationen mit eigener Rechtspersönlichkeit, die als private sonstige Nichtmarktproduzenten privaten Haushalten dienen. Zu diesen gehören beispielsweise politische Parteien, Gewerkschaften, private Stiftungen und Kirchen.⁹⁾

Private Organisationen ohne Erwerbszweck (S. 15)

Im Sektor Übrige Welt (Sektor S.2) werden die Forderungen und Verbindlichkeiten von Gebietsansässigen gegen-

Übrige Welt (S.2)

⁸ Hintergrund der Zuordnung dieser Personengruppe zum Sektor der privaten Haushalte, die erstmals mit dem Inkrafttreten des ESVG 1995 vorgenommen wurde, war im Wesentlichen die Überzeugung, dass sich die einschlägige unternehmerische Aktivität nicht ausreichend statistisch erfassen und von der sonstigen privaten Lebensführung trennen lässt. Für ausführliche Informationen dazu siehe: Deutsche Bundesbank, Die gesamtwirtschaftlichen Finanzierungsströme im Jahr 1999, Monatsbericht, Juni 2000. Das ESVG 2010 hält an dieser Zuordnung unverändert fest.

⁹ Die privaten Organisationen ohne Erwerbszweck, die unter Gültigkeit des ESVG 1995 stets gemeinsam mit den privaten Haushalten ausgewiesen wurden, werden seit Inkrafttreten des ESVG 2010 separat gezeigt.

über Gebietsfremden gegengebucht. Dabei werden nur die grundsätzlichen finanziellen Beziehungen und Verflechtungen mit dem Ausland aufgezeigt, ohne dass dieses in einzelne ausländische Sektoren unterteilt wird. In diesem Sektor sind entsprechend lediglich die Vermögenspositionen aufgeführt, die sich aus den Verbindungen zwischen In- und Ausland ergeben. Die gesamte Vermögens- und Schuldenposition des Auslands kann nur durch die Ergebnisse von allen ausländischen Finanzierungsrechnungen ermittelt werden.

Darstellung der finanziellen Instrumente

Instrumente der finanziellen Transaktionen und Bestände

In den Sektoren sind die Wirtschaftseinheiten gemäß ihren primären ökonomischen Handlungen strukturiert. Diese (finanziellen) Handlungen wiederum werden nach verschiedenen Instrumenten erfasst. Die Instrumente sind nach ihrer Liquidität, Laufzeit und rechtlichen Merkmalen gegliedert (vgl. die nebenstehende Übersicht).¹⁰⁾ Aufgrund der Gläubiger-Schuldner-Beziehung finden sich für jedes Instrument eine Gläubiger- und eine Schuldnerposition.

Währungsgold und Sonderziehungsrechte (F.1)

Währungsgold (finanzielles Gold, F.1) ist von Zentralbanken gehaltenes Gold. Es dient als internationale Währungsreserve. Sonderziehungsrechte sind vom Internationalen Währungsfonds geschöpfte Währungseinheiten, gedeckt durch die international am häufigsten verwendeten Währungen. Sie dienen der Verrechnung zwischen Zentralbanken und internationalen Institutionen.

Bargeld und Einlagen (F.2)

Bargeld besteht aus den von der Zentralbank emittierten Banknoten und den umlaufenden Münzen. Grundsätzlich ist Bargeld eine Verbindlichkeit desjenigen institutionellen Sektors, der es ausgibt. Als Schuldgeld stellen Banknoten eine Verbindlichkeit der Zentralbank dar. Die Münzbestände sind als Scheidemünzen aufgrund des „Münzregals“ in vielen Ländern hingegen eine Verbindlichkeit des Staates, so auch in Deutschland. Einlagen sind Depositen bei MFIs, die entweder unmittelbar verfügbar (Sichteinlagen) oder nach fixer Laufzeit oder Kündigungsfrist abrufbar sind (sonstige Einlagen). Bargeld und Sichteinlagen dienen vor allem als Zahlungsverkehrsinstrumente für realwirtschaftliche oder finanzielle Transaktionen, das heißt als unmittelbare Zahlungsmittel. Spar- und Termineinlagen dienen dagegen vor allem der Ersparnis, wobei die kurzfristigen aufgrund ihrer „Geldnähe“ als potenzielle Zahlungsmittel gelten.

¹⁰ Für die Gliederung nach der Fristigkeit ist die ursprünglich vereinbarte Laufzeit oder Kündigungsfrist maßgebend. Täglich fällige Forderungen (Verbindlichkeiten) oder mit Laufzeiten bis zu einem Jahr gelten in der Regel als kurzfristig, solche mit darüber hinausgehenden Fälligkeiten als längerfristig.

Finanzinstrumente der Finanzierungsrechnung

Währungsgold und Sonderziehungsrechte
Währungsgold
Sonderziehungsrechte (SZR)

Bargeld und Einlagen
Bargeld
Sichteinlagen
Termineinlagen
Spareinlagen
Sparbriefe

Schuldverschreibungen
kurzfristige Schuldverschreibungen
langfristige Schuldverschreibungen
zusätzlich: Schuldverschreibungen nach Emittenten

Kredite
kurzfristige Kredite
langfristige Kredite
zusätzlich: Kredite nach Kreditgebern

Anteilsrechte
Börsennotierte Aktien (nach Emittenten)
Nicht börsennotierte Aktien
Sonstige Anteilsrechte
Anteile an Investmentfonds
Anteile an Geldmarktfonds
Anteile an Investmentfonds ohne Geldmarktfonds

Versicherungs-, Alterssicherungs- und Standardgarantie-Systeme
Ansprüche aus Rückstellungen bei Nicht-Lebensversicherungen und für Forderungen im Rahmen standardisierter Garantien
Ansprüche aus Rückstellungen bei Lebensversicherungen
Ansprüche gegenüber Alterssicherungssystemen¹⁾

Finanzderivate und Mitarbeiteraktienoptionen

Sonstige Forderungen und Verbindlichkeiten
Handelskredite und Anzahlungen
Übrige Forderungen und Verbindlichkeiten

¹ Ansprüche aus Altersvorsorgeeinrichtungen, Ansprüche auf andere Leistungen als Alterssicherungsleistungen sowie Ansprüche von Altersvorsorgeeinrichtungen an die Träger von Altersvorsorgeeinrichtungen.

Schuldverschreibungen (F.3) Schuldverschreibungen (F.3) umfassen in umlauffähigen Titeln verbrieftes Fremdkapital. Sie sind am Markt handelbar und werden in kurzfristige (Ursprungslaufzeit bis zu einem Jahr) und langfristige (Ursprungslaufzeit über einem Jahr) Schuldverschreibungen unterteilt.

Kredite (F.4) Kredite (F.4) sind unverbriefte Forderungen, die im Gegensatz zu Wertpapieren nicht direkt marktfähig sind. Unterteilt werden sie entlang ihrer ursprünglichen Fristigkeit nach kurzfristigen (Laufzeit bis zu einem Jahr) und langfristigen Krediten.

Anteilsrechte (F.5) Anteilsrechte (F.5) umfassen Eigentumsrechte an Kapitalgesellschaften als Forderung. Es handelt sich um Eigenkapital, grundsätzlich ist somit die Einflussnahme auf die unternehmerische Entscheidung möglich. Zu den Anteilsrechten gehören dabei in erster Linie direkt gehaltene Aktien, unabhängig davon, ob sie börsennotiert sind oder nicht. Des Weiteren zählen Beteiligungen an sonstigen Kapitalgesellschaften (GmbHs und Genossenschaften) sowie an Personengesellschaften dazu. Das in solchen Unternehmen gebundene Eigenkapital ist entsprechend der Unternehmensstruktur in Deutschland recht bedeutend. Schließlich fallen auch Anteile an Investmentfonds in diese Kategorie.

Ansprüche gegenüber Versicherungs-, Alterssicherungs- und Standardgarantie-Systemen (F.6) Bei den Ansprüchen gegenüber Versicherungs-, Alterssicherungs- und Standardgarantie-Systemen (F.6, auch als versicherungstechnische Rückstellungen bezeichnet) handelt es sich um Ansprüche, die sich für mögliche zukünftige Ereignisse ergeben. Typischerweise betrifft dies Versicherungen und Pensionseinrichtungen als Schuldner. Im Fall direkter Pensionszusagen der Arbeitgeber im Rahmen der betrieblichen Altersvorsorge verbleibt die Verbindlichkeit hingegen im entsprechenden Schuldnersektor, wie etwa bei den nichtfinanziellen Kapitalgesellschaften. Die Ansprüche gegenüber Sozialversicherungen (staatliche Renten) werden in der Finanzierungsrechnung nicht erfasst.

Finanzderivate und Mitarbeiteraktienoptionen (F.7) Finanzderivate (F.7) sind finanzielle Instrumente, die auf einem anderen Instrument basieren und es ermöglichen, spezielle Risiken losgelöst von dem zugrundeliegenden Instrument zu handeln. Ihr Wert wird von einem Basisinstrument abgeleitet, bei dem es sich um eine Forderung (z. B. bei Optionen auf Wertpapiere), einen Index (z. B. beim DAX-Future), eine Ware (z. B. bei Warentermingeschäften) oder ein Ereignis (z. B. bei Credit Default Swaps) handeln kann. Mitarbeiteraktienoptionen berechtigen Arbeitnehmer, eine bestimmte Anzahl von Aktien des Arbeitgebers zu einem zuvor festgelegten Preis zu erwerben, entweder zu einem festgelegten Zeitpunkt oder innerhalb eines bestimmten Zeitraums.

Die Sonstigen Forderungen und Verbindlichkeiten (F.8) beinhalten Finanzbeziehungen, die eher eine Begleiterscheinung anderer wirtschaftlicher Aktivitäten darstellen, zum Beispiel verspätete oder vorzeitige Zahlungen für Waren und Dienstleistungen. Hierunter fallen Handelskredite und Rechnungsabgrenzungsposten von Unternehmen sowie Steuerforderungen und Zahlungsrückstände der öffentlichen Haushalte.

Sonstige Forderungen und Verbindlichkeiten (F.8)

Erfassung der Dynamik

Die von den Sektoren gehaltenen und emittierten Finanzinstrumente werden sowohl über Zeiträume als auch zu Zeitpunkten bestimmt. Stromgrößen (darunter Transaktionen und sonstige Volumenänderungen) beschreiben das Entstehen, den Austausch, die Übertragung oder den Verzehr von finanzwirtschaftlichen Werten oder Verbindlichkeiten über einen Zeitraum, während Bestände diese Angaben auf einen Zeitpunkt beziehen.

Bestände und Ströme

Die Finanzierungsrechnung dokumentiert vierteljährlich die finanziellen Bestände und Ströme der Sektoren. Die zeitliche Differenz zwischen Berichtszeitpunkt oder -zeitraum und Veröffentlichung beträgt derzeit circa dreieinhalb Monate und dient vor allem der Datenerhebung, -berechnung und -prüfung.

Periodizität und Frequenz

Konzeptionelle Aspekte

Wirtschaftseinheiten können sowohl mit Einheiten des gleichen Sektors als auch mit Einheiten eines anderen Sektors finanzielle Transaktionen durchführen. Werden die Transaktionen, die innerhalb eines Sektors stattfinden, mit einbezogen, so handelt es sich um eine **unkonsolidierte** Betrachtung. Gezeigt wird so die Gesamtaktivität des Sektors. Werden die Finanzbeziehungen innerhalb eines Sektors gegeneinander aufgerechnet, so resultieren daraus **konsolidierte** Daten. Sie zeigen die externe Verflechtung eines Sektors mit anderen Sektoren.

Konsolidierung

Ziel der Finanzierungsrechnung ist die Wiedergabe der Bestands- und Transaktionswerte zu **Marktpreisen**, da diese implizit Informationen zur subjektiven Wertschätzung der Beteiligten enthalten.

Bewertung

Infolge der Bewertung zu Marktpreisen ergeben sich zwischen den Transaktionen und den Bestandsveränderungen Abweichungen. Dahinter können zum einen Bewertungsänderungen stehen. Darüber hinaus kann es zu sonstigen Volumenänderungen kommen, wenn Instrumente innerhalb eines Sektors oder wenn, aufgrund einer geänderten Einteilung, einzelne Einheiten zu einem anderen institutionellen Sektor umklassifiziert werden. Derartige **Umklassifi-**

Sonstige Volumenänderungen

zierungen kommen aber nur unregelmäßig vor. Sonstige Volumenänderungen können auf andere Ursachen zurückzuführen sein. Dazu zählen beispielsweise die Nutzung neuer Datenquellen oder methodische Anpassungen.

Nettoausweis

Die Finanzierungsrechnung weist die finanziellen Ströme netto aus, das heißt, die Zugänge an Forderungen (oder Verbindlichkeiten) einer bestimmten Art werden mit den betreffenden Abgängen in der Periode aufgerechnet.

Konsistenz

Das System der **doppelten Buchführung** in der Finanzierungsrechnung resultiert aus den Gläubiger-Schuldner-Beziehungen. Allen Forderungen stehen daher gleichermaßen Verbindlichkeiten gegenüber, gegliedert nach Instrumenten und Sektoren und jeweils nach Transaktionen und Beständen unterteilt: Anders als beim Sachvermögen sind das Geldvermögen des einen die Verbindlichkeiten des anderen.

Statistische Quellen

Finanzierungsrechnung als Sekundärstatistik

Weltweit gibt es kaum gesonderte Erhebungen für die spezifischen Belange der Finanzierungsrechnung. Zu deren Erstellung muss daher meist auf bestehende statistische Informationen zurückgegriffen werden, die primär anderen Zwecken dienen. Das beste Beispiel hierfür sind die Bankenstatistiken, die die Zentralbanken primär dazu erheben, um ihre geldpolitischen und aufsichtsrechtlichen Aufgaben zu erfüllen. Das Gleiche gilt für die Wertpapierstatistiken zur Analyse des Kapitalmarkts sowie die verschiedenen Statistiken zur Erstellung der Zahlungsbilanz. Die Finanzierungsrechnung erhält dadurch den Charakter einer **Sekundärstatistik**, in der sich die Statistiken aus den verschiedenen finanziellen Bereichen als Bausteine wiederfinden und in konsistenter Weise miteinander verknüpft werden. Von Nachteil ist dabei, dass diese Statistiken nicht notwendigerweise den spezifischen Anforderungen des ESVG genügen. In solchen Fällen wird versucht, die Lücken mittels statistischer Verfahren und unter Zuhilfenahme adäquater Zusatzinformationen zu schließen.

Die wichtigsten Quellen für die Finanzierungsrechnung sind die Statistiken der Kapitalsammelstellen, vor allem die monatliche Bilanzstatistik der Banken (MFIs), die Statistik über Wertpapierinvestments sowie die vierteljährlichen Angaben der Versicherungen und Pensionseinrichtungen. Weitere Informationen liefern unter anderem die Kapitalmarktstatistik, die Investmentfondsstatistik, die Zahlungsbilanzstatistik, der Auslandsvermögensstatus sowie die Unternehmensabschlussstatistik und verschiedene Fachstatistiken des Staatssektors.

Wichtigste Quellen

Kompilierung

Grundsätzlich werden die Statistiken der Finanzierungsrechnung nach dem Bottom-up-Prinzip zusammengestellt, das heißt, die Angaben für die Obersektoren werden durch Zusammenfassen der vorhandenen Daten der Untersektoren und Teilkategorien der Finanzinstrumente ermittelt. Die Konsistenz von Instrumenten (horizontale Konsistenz) und Sektoren (vertikale Konsistenz) wird dabei parallel geprüft und sichergestellt. Die horizontale Konsistenz stellt sicher, dass die Finanzinstrumente zwischen den Sektoren korrekt abgestimmt sind, sodass Forderungen und Verbindlichkeiten innerhalb eines Zeitraums übereinstimmen. Bei der vertikalen Konsistenz hingegen wird die Übereinstimmung zwischen der realwirtschaftlichen VGR und der Finanzierungsrechnung geprüft. Dies bedeutet, dass die Finanzierung realwirtschaftlicher Aktivitäten durch entsprechende finanzielle Transaktionen abgebildet wird.

Prozess der Finanzierungsrechnung

Von Zeit zu Zeit werden die Ergebnisse der Finanzierungsrechnung revidiert. Solche Anpassungen, die auch rückwirkend umgesetzt werden, haben im Wesentlichen drei Ursachen. Erstens werden damit Änderungen in den Daten der verwendeten Primärstatistiken berücksichtigt. Da sich die Verfügbarkeit geeigneter Primärstatistiken im Zeitverlauf ändert, führt zweitens die zusätzliche Aufnahme neuer oder der Ersatz bisheriger Quellen zu Revisionen in der Finanzierungsrechnung. Drittens geben methodische Änderungen in der Finanzierungsrechnung selbst Anlass für Revisionen.

Revisionen

I. Gesamtwirtschaft (konsolidiert)

1. Vermögensbildung, Sparen und Finanzierungssalden

Position	ESVG 2010	2020	2021	2022	2023	2024	2025
Vermögensbildung							Mrd €
Sachvermögensbildung ¹⁾		86,87	126,61	146,89	89,41	58,11	81,78
Nichtfinanzielle Kapitalgesellschaften	S.11	26,32	68,61	95,34	66,66	46,43	59,59
Finanzielle Kapitalgesellschaften	S.12	6,14	6,25	11,19	11,56	10,22	15,97
Monetäre Finanzinstitute ²⁾	S.121-S.123	0,13	0,89	1,29	1,40	3,13	2,25
Sonstige Finanzinstitute ³⁾	S.124-S.127	6,66	8,32	14,10	12,98	9,99	16,61
Versicherungen ⁴⁾	S.128/S.129	- 0,65	- 1,18	- 1,62	- 2,83	- 2,90	- 2,89
Staat	S.13	16,32	9,11	6,79	4,11	10,80	18,59
Private Haushalte ⁵⁾	S.14/S.15	38,10	42,64	33,56	7,08	- 9,34	- 12,37
Nettokreditgewährung an die übrige Welt ⁶⁾		203,21	247,32	131,36	213,99	223,15	170,89
Insgesamt		290,08	373,94	278,25	303,40	281,26	252,67
Sparen ⁷⁾							
Nichtfinanzielle Kapitalgesellschaften	S.11	98,53	158,37	116,65	158,30	125,53	104,92
Finanzielle Kapitalgesellschaften	S.12	- 12,33	6,14	- 8,02	- 8,35	- 28,44	- 17,93
Monetäre Finanzinstitute ²⁾	S.121-S.123	- 13,19	8,80	- 10,82	- 7,92	- 17,45	- 8,14
Sonstige Finanzinstitute ³⁾	S.124-S.127	- 2,40	- 3,08	- 6,97	- 17,49	- 26,06	- 23,95
Versicherungen ⁴⁾	S.128/S.129	3,25	0,42	9,78	17,07	15,07	14,16
Staat	S.13	- 134,82	- 107,53	- 69,35	- 101,14	- 104,50	- 100,56
Private Haushalte ⁵⁾	S.14/S.15	338,70	316,94	238,96	254,58	288,66	266,23
Insgesamt	S.1	290,08	373,94	278,25	303,40	281,26	252,67
Finanzierungssalden							
Nichtfinanzielle Kapitalgesellschaften	S.11	72,22	89,76	21,30	91,64	79,10	45,33
Finanzielle Kapitalgesellschaften	S.12	- 18,47	0,11	- 19,21	- 19,90	- 38,66	- 33,90
Monetäre Finanzinstitute ²⁾	S.121-S.123	- 13,31	9,69	- 9,53	- 9,33	- 20,58	- 10,39
Sonstige Finanzinstitute ³⁾	S.124-S.127	- 9,06	11,40	- 21,07	- 30,47	- 36,05	- 40,56
Versicherungen ⁴⁾	S.128/S.129	3,90	1,60	11,39	19,90	17,97	17,05
Staat	S.13	- 151,13	- 116,63	- 76,14	- 105,25	- 115,30	- 119,15
Private Haushalte ⁵⁾	S.14/S.15	300,60	274,30	205,40	247,50	298,00	278,60
Insgesamt ⁸⁾	S.1	203,21	247,32	131,36	213,99	223,15	170,89
Vermögensbildung							in % der gesamten verfügbaren Einkommen
Sachvermögensbildung ¹⁾		3,1	4,2	4,5	2,6	1,6	2,2
Nichtfinanzielle Kapitalgesellschaften	S.11	0,9	2,3	2,9	1,9	1,3	1,6
Finanzielle Kapitalgesellschaften	S.12	0,2	0,2	0,3	0,3	0,3	0,4
Staat	S.13	0,6	0,3	0,2	0,1	0,3	0,5
Private Haushalte ⁵⁾	S.14/S.15	1,4	1,4	1,0	0,2	- 0,3	0,3
Nettokreditgewährung an die übrige Welt ⁶⁾		7,2	8,1	4,0	6,2	6,3	4,7
Insgesamt		10,3	12,3	8,6	8,8	7,9	6,9
Sparen ⁷⁾							
Nichtfinanzielle Kapitalgesellschaften	S.11	3,5	5,2	3,6	4,6	3,5	2,9
Finanzielle Kapitalgesellschaften	S.12	- 0,4	0,2	- 0,2	- 0,2	- 0,8	- 0,5
Staat	S.13	- 4,8	- 3,5	- 2,1	- 2,9	- 3,0	- 2,8
Private Haushalte ⁵⁾	S.14/S.15	12,0	10,4	7,3	7,4	8,2	7,3
Insgesamt	S.1	10,3	12,3	8,6	8,8	7,9	6,9

¹ Nettoanlageinvestitionen und Vorratsveränderung sowie Nettozugang an nichtproduzierten Vermögensgütern. ² Kreditinstitute einschl. Deutsche Bundesbank, Bausparkassen und Geldmarktfonds. ³ Einschl. Investmentfonds ⁴ Einschl. Pensionskassen und -fonds, Sterbekassen sowie berufsständische Versorgungswerke und

Zusatzversorgungseinrichtungen. ⁵ Einschl. private Organisationen ohne Erwerbszweck. ⁶ Entspricht der Differenz zwischen Sparen und Sachvermögensbildung im Inland. ⁷ Einschl. Vermögensübertragungen (netto). ⁸ Entspricht der Nettokreditgewährung an die übrige Welt.

I. Gesamtwirtschaft (konsolidiert)

2. Geldvermögensbildung und Außenfinanzierung

Position	ESVG 2010	2020	2021	2022	2023	2024	2025
							Mrd €
Geldvermögensbildung							
Nichtfinanzielle Kapitalgesellschaften	S.11	310,98	261,50	133,23	129,17	85,27	109,41
Staat	S.13	133,80	61,62	- 5,55	- 43,26	- 54,64	27,47
Private Haushalte ¹⁾	S.14/S.15	386,43	372,98	288,79	262,20	310,81	319,02
Nichtfinanzielle Sektoren insgesamt		831,21	696,10	416,46	348,11	341,45	455,89
Finanzielle Kapitalgesellschaften	S.12	940,94	1 262,16	791,24	238,23	384,12	773,19
Monetäre Finanzinstitute ²⁾	S.121-S.123	503,50	755,52	545,57	58,91	118,57	402,51
Sonstige Finanzinstitute ³⁾	S.124-S.127	372,63	407,71	195,95	138,12	197,66	321,88
Versicherungen ⁴⁾	S.128/S.129	64,82	98,93	49,71	41,20	67,89	48,80
Inländische Sektoren insgesamt	S.1	1 772,15	1 958,26	1 207,70	586,34	725,57	1 229,08
darunter: gegenüber der übrigen Welt		675,24	731,64	288,92	217,56	499,02	670,65
Außenfinanzierung							
Nichtfinanzielle Kapitalgesellschaften	S.11	325,10	333,57	182,36	103,22	133,31	141,79
Staat	S.13	278,09	167,75	66,57	49,33	52,31	131,25
Private Haushalte ¹⁾	S.14/S.15	85,83	98,68	83,39	14,70	12,81	40,42
Nichtfinanzielle Sektoren insgesamt		689,02	600,01	332,32	167,25	198,44	313,46
Finanzielle Kapitalgesellschaften	S.12	959,42	1 262,26	810,44	258,13	422,78	807,09
Monetäre Finanzinstitute ²⁾	S.121-S.123	516,82	745,83	555,10	68,23	139,15	412,90
Sonstige Finanzinstitute ³⁾	S.124-S.127	381,69	419,10	217,02	168,60	233,71	362,43
Versicherungen ⁴⁾	S.128/S.129	60,91	97,33	38,32	21,30	49,93	31,76
Inländische Sektoren insgesamt	S.1	1 648,44	1 862,27	1 142,76	425,38	621,22	1 120,56
darunter: gegenüber der übrigen Welt		551,53	635,65	223,98	56,60	394,68	562,12
Nettogeldvermögensbildung							
Nichtfinanzielle Sektoren		142,19	96,10	84,14	180,86	143,01	142,43
Finanzielle Kapitalgesellschaften	S.12	- 18,48	- 0,10	- 19,20	- 19,91	- 38,66	- 33,90
Inländische Sektoren insgesamt ⁵⁾	S.1	123,71	95,99	64,94	160,96	104,34	108,52
Nachrichtlich: Statistische Differenz ⁶⁾		- 79,50	- 151,33	- 66,42	- 53,03	- 118,80	- 62,36
							in % der gesamten verfügbaren Einkommen
Nichtfinanzielle Kapitalgesellschaften	S.11	11,0	8,6	4,1	3,8	2,4	3,0
Finanzielle Kapitalgesellschaften	S.12	33,4	41,5	24,3	6,9	10,9	21,1
Staat	S.13	4,7	2,0	- 0,2	- 1,3	- 1,5	0,8
Private Haushalte ¹⁾	S.14/S.15	13,7	12,3	8,9	7,6	8,8	8,7
Inländische Sektoren insgesamt	S.1	62,8	64,4	37,1	17,0	20,5	33,6
darunter: gegenüber der übrigen Welt		23,9	24,1	8,9	6,3	14,1	18,3
Außenfinanzierung							
Nichtfinanzielle Kapitalgesellschaften	S.11	11,5	11,0	5,6	3,0	3,8	3,9
Finanzielle Kapitalgesellschaften	S.12	34,0	41,5	24,9	7,5	11,9	22,1
Staat	S.13	9,9	5,5	2,0	1,4	1,5	3,6
Private Haushalte ¹⁾	S.14/S.15	3,0	3,2	2,6	0,4	0,4	1,1
Inländische Sektoren insgesamt	S.1	58,4	61,2	35,1	12,4	17,6	30,7
darunter: gegenüber der übrigen Welt		19,5	20,9	6,9	1,6	11,2	15,4

¹ Einschl. private Organisationen ohne Erwerbszweck. ² Kreditinstitute einschl. Deutsche Bundesbank, Bausparkassen und Geldmarktfonds. ³ Einschl. Investmentfonds. ⁴ Einschl. Pensionskassen und -fonds, Sterbekassen sowie berufsständische Versorgungswerke und Zusatzversorgungseinrichtungen. ⁵ Entspricht der

Nettokreditgewährung an die übrige Welt einschl. statistischer Differenz. ⁶ Entspricht dem Restposten im Finanzierungskonto der übrigen Welt aufgrund der statistisch nicht aufliegenden Vorgänge im Zahlungsverkehr mit der übrigen Welt.

I. Gesamtwirtschaft (konsolidiert)

3. Geldvermögen und Verbindlichkeiten

Position	ESVG 2010	2020	2021	2022	2023	2024	2025
Geldvermögen		Bestand am Jahresende in Mrd €					
Nichtfinanzielle Kapitalgesellschaften	S.11	5 228,0	5 910,6	6 072,0	6 304,5	6 452,3	6 616,3
Staat	S.13	1 534,1	1 637,5	1 521,2	1 582,1	1 647,9	1 820,3
Private Haushalte ¹⁾	S.14/S.15	7 912,3	8 493,2	8 242,4	8 800,3	9 451,8	9 897,0
Nichtfinanzielle Sektoren insgesamt		14 674,4	16 041,2	15 835,6	16 686,9	17 552,0	18 333,7
Finanzielle Kapitalgesellschaften	S.12	16 681,8	17 896,3	18 537,7	18 881,8	19 817,2	20 476,7
Monetäre Finanzinstitute ²⁾	S.121-S.123	9 282,9	9 760,8	10 896,3	10 758,6	11 303,9	11 418,3
Sonstige Finanzinstitute ³⁾	S.124-S.127	4 414,9	5 011,7	4 815,0	5 145,5	5 415,1	5 898,1
Versicherungen ⁴⁾	S.128/S.129	2 984,1	3 123,8	2 826,3	2 977,7	3 098,2	3 160,3
Inländische Sektoren insgesamt	S.1	31 356,2	33 937,5	34 373,3	35 568,7	37 369,2	38 810,4
darunter: gegenüber der übrigen Welt		10 746,0	11 807,6	12 422,5	12 866,7	14 080,1	14 722,8
Verbindlichkeiten							
Nichtfinanzielle Kapitalgesellschaften	S.11	7 991,2	8 871,2	8 640,5	9 039,7	9 308,1	9 740,7
Staat	S.13	2 788,2	2 886,6	2 551,4	2 672,2	2 721,7	2 805,2
Private Haushalte ¹⁾	S.14/S.15	1 935,5	2 036,3	2 124,0	2 141,4	2 154,8	2 194,6
Nichtfinanzielle Sektoren insgesamt		12 714,9	13 794,1	13 315,9	13 853,3	14 184,7	14 740,5
Finanzielle Kapitalgesellschaften	S.12	16 328,8	17 427,9	18 108,6	18 559,8	19 515,5	20 164,7
Monetäre Finanzinstitute ²⁾	S.121-S.123	8 982,4	9 486,3	10 472,8	10 260,0	10 785,4	10 971,6
Sonstige Finanzinstitute ³⁾	S.124-S.127	4 371,9	4 880,7	4 912,9	5 414,6	5 671,0	6 041,9
Versicherungen ⁴⁾	S.128/S.129	2 974,4	3 060,9	2 722,9	2 885,2	3 059,1	3 151,3
Inländische Sektoren insgesamt	S.1	29 043,7	31 222,0	31 424,5	32 413,1	33 700,2	34 905,2
darunter: gegenüber der übrigen Welt		8 433,5	9 092,0	9 473,7	9 711,1	10 411,1	10 817,6
Nettogeldvermögen							
Nichtfinanzielle Sektoren		1 959,5	2 247,1	2 519,7	2 833,7	3 367,4	3 593,1
Finanzielle Kapitalgesellschaften	S.12	353,1	468,4	429,1	321,9	301,6	312,0
Inländische Sektoren insgesamt ⁵⁾	S.1	2 312,6	2 715,5	2 948,8	3 155,6	3 669,0	3 905,1
Geldvermögen		in % der gesamten verfügbaren Einkommen					
Nichtfinanzielle Kapitalgesellschaften	S.11	185,3	194,3	186,7	183,2	182,4	181,0
Finanzielle Kapitalgesellschaften	S.12	591,3	588,3	569,9	548,6	560,1	560,1
Staat	S.13	54,4	53,8	46,8	46,0	46,6	49,8
Private Haushalte ¹⁾	S.14/S.15	280,4	279,2	253,4	255,7	267,1	270,7
Inländische Sektoren insgesamt	S.1	1 111,4	1 115,7	1 056,7	1 033,4	1 056,1	1 061,6
darunter: gegenüber der übrigen Welt		380,9	388,2	381,9	373,8	397,9	402,7
Verbindlichkeiten							
Nichtfinanzielle Kapitalgesellschaften	S.11	283,2	291,6	265,6	262,6	263,1	266,4
Finanzielle Kapitalgesellschaften	S.12	578,8	572,9	556,7	539,3	551,5	551,6
Staat	S.13	98,8	94,9	78,4	77,6	76,9	76,7
Private Haushalte ¹⁾	S.14/S.15	68,6	66,9	65,3	62,2	60,9	60,0
Inländische Sektoren insgesamt	S.1	1 029,4	1 026,4	966,1	941,8	952,4	954,8
darunter: gegenüber der übrigen Welt		298,9	298,9	291,2	282,2	294,2	295,9

¹ Einschl. private Organisationen ohne Erwerbszweck. ² Kreditinstitute einschl. Deutsche Bundesbank, Bausparkassen und Geldmarktfonds. ³ Einschl. Investmentfonds.
⁴ Einschl. Pensionskassen und -fonds, Sterbekassen sowie berufs ständische

Versorgungswerke und Zusatzversorgungseinrichtungen. ⁵ Entspricht den Nettoforderungen gegenüber der übrigen Welt.

II. Nichtfinanzielle Kapitalgesellschaften (Sektor S.11 unkonsolidiert)

1. Geldvermögensbildung und Außenfinanzierung

Mrd €

Position	ESVG 2010	2020	2021	2022	2023	2024	2025
Geldvermögensbildung							
Währungsgold und Sonderziehungsrechte	F.1
Bargeld und Einlagen	F.2	96,61	45,82	67,43	- 1,22	49,53	28,87
Bargeld	F.21	- 0,60	0,31	- 0,35	- 0,43	0,32	- 0,39
Sichteinlagen	F.22	66,59	47,53	11,13	- 47,70	31,19	29,05
Sonstige Einlagen	F.29	30,63	- 2,02	56,64	46,91	18,02	0,22
Termineinlagen ¹⁾		32,25	- 1,12	57,20	45,26	16,89	0,37
kurzfristige Termineinlagen		36,16	- 1,91	55,26	47,81	17,17	1,26
langfristige Termineinlagen		- 3,90	0,78	1,94	- 2,55	- 0,28	- 0,89
Sparbriefe		- 0,80	- 0,45	0,33	2,70	1,39	- 0,13
Spareinlagen		- 0,82	- 0,45	- 0,89	- 1,04	- 0,26	- 0,02
kurzfristige Spareinlagen		- 0,57	- 0,40	- 0,80	- 1,01	- 0,21	- 0,01
langfristige Spareinlagen		- 0,25	- 0,04	- 0,09	- 0,03	- 0,06	- 0,02
Schuldverschreibungen	F.3	2,99	3,09	4,16	6,44	2,10	0,46
kurzfristige Schuldverschreibungen	F.31	1,27	2,27	1,24	1,62	1,53	- 2,30
langfristige Schuldverschreibungen	F.32	1,72	0,82	2,92	4,82	0,57	2,75
nachrichtlich:							
Schuldverschreibungen inländischer Sektoren		1,38	1,34	3,40	6,67	- 0,43	- 0,62
nichtfinanzieller Kapitalgesellschaften		- 0,17	0,74	0,86	- 0,03	- 1,39	- 0,26
finanzieller Kapitalgesellschaften		0,12	1,08	1,79	3,19	0,97	- 0,48
des Staates		1,43	- 0,48	0,74	3,51	- 0,02	0,11
Schuldverschreibungen des Auslands		1,61	1,75	0,76	- 0,23	2,53	1,08
Kredite	F.4	25,78	127,09	206,09	74,55	46,93	43,79
kurzfristige Kredite	F.41	18,02	101,48	169,55	20,31	14,41	48,79
langfristige Kredite	F.42	7,76	25,62	36,54	54,24	32,52	- 4,99
nachrichtlich:							
Kredite an inländische Sektoren		32,37	65,44	185,97	52,63	25,59	40,63
nichtfinanzielle Kapitalgesellschaften		20,65	56,34	179,47	11,57	12,66	40,13
finanzielle Kapitalgesellschaften ohne MFI		14,11	9,47	4,47	10,54	9,75	2,73
Staat		- 2,38	- 0,37	2,04	30,51	3,18	- 2,23
Private Haushalte	
Kredite an das Ausland		- 6,59	61,66	20,12	21,92	21,35	3,16
Anteilsrechte und Anteile an Investmentfonds	F.5	171,48	171,69	148,22	103,96	89,10	102,62
Anteilsrechte	F.51	158,51	149,85	148,05	100,55	82,60	96,71
Börsennotierte Aktien inländischer Sektoren	F.511	- 77,97	15,33	44,06	- 14,32	2,00	- 7,27
nichtfinanzieller Kapitalgesellschaften		- 78,06	16,89	43,79	- 13,91	2,89	- 8,04
finanzieller Kapitalgesellschaften		0,09	- 1,56	0,27	- 0,41	- 0,89	0,77
Börsennotierte Aktien des Auslands	F.511	- 20,91	- 1,24	3,15	- 43,08	- 8,39	- 14,13
Nicht börsennotierte Aktien	F.512	127,81	45,55	- 5,54	47,08	25,50	40,19
Sonstige Anteilsrechte	F.519	129,58	90,20	106,39	110,87	63,49	77,92
Anteile an Investmentfonds	F.52	12,97	21,85	0,17	3,41	6,50	5,91
Geldmarktfonds	F.521	3,79	0,66	- 0,38	- 0,58	1,38	0,96
Sonstige Investmentfonds	F.522	9,18	21,19	0,55	4,00	5,12	4,95
Ansprüche an Versicherungs-, Alterssicherungs- und Standardgarantie-Systeme	F.6	- 1,21	10,24	1,97	9,32	5,94	8,61
Finanzderivate und Mitarbeiteraktienoptionen	F.7	3,82	- 13,29	12,60	9,65	11,78	5,19
Sonstige Forderungen	F.8	9,69	88,28	26,29	- 20,46	- 70,25	- 12,69
darunter:							
Handelskredite und Anzahlungen	F.81	- 14,38	160,49	178,60	38,12	28,24	31,02
Insgesamt	F	309,16	432,91	466,75	182,24	135,13	176,85

¹ Einschl. Bauspareinlagen.

II. Nichtfinanzielle Kapitalgesellschaften (Sektor S.11 unkonsolidiert)

Mrd €

Position	ESVG 2010	2020	2021	2022	2023	2024	2025
Außenfinanzierung							
Währungsgold und Sonderziehungsrechte	F.1
Bargeld und Einlagen	F.2
Bargeld	F.21
Sichteinlagen	F.22
Sonstige Einlagen	F.29
Termineinlagen ¹⁾	
kurzfristige Termineinlagen	
langfristige Termineinlagen	
Sparbriefe	
Spareinlagen	
kurzfristige Spareinlagen	
langfristige Spareinlagen	
Schuldverschreibungen	F.3	36,89	20,86	14,16	0,35	13,41	0,43
kurzfristige Schuldverschreibungen	F.31	4,40	2,51	0,36	4,68	0,26	1,61
langfristige Schuldverschreibungen	F.32	41,29	18,35	14,52	5,03	13,15	1,17
nachrichtlich:							
Schuldverschreibungen erworben von inländischen Sektoren		18,04	9,27	5,81	0,65	2,41	2,75
nichtfinanzielle Kapitalgesellschaften		0,17	0,74	0,86	0,03	1,39	0,26
finanzielle Kapitalgesellschaften		19,78	9,22	4,42	2,83	2,58	4,01
Staat		0,22	0,09	0,07	0,11	0,03	0,02
Private Haushalte		1,35	0,78	0,59	3,61	1,59	1,50
Schuldverschreibungen erworben vom Ausland		18,85	11,59	8,34	0,30	15,82	2,31
Kredite	F.4	130,84	195,32	334,18	49,67	41,65	82,08
kurzfristige Kredite	F.41	22,33	128,92	217,04	16,85	0,07	55,11
langfristige Kredite	F.42	108,51	66,40	117,14	66,53	41,72	26,97
nachrichtlich:							
Kredite inländischer Sektoren		65,24	128,32	304,22	55,94	18,65	54,13
nichtfinanzieller Kapitalgesellschaften		20,65	56,34	179,47	11,57	12,66	40,13
Monetäre Finanzinstitute		5,41	48,19	94,06	54,80	10,79	21,18
finanzieller Kapitalgesellschaften ohne MFI		14,10	9,52	9,47	9,05	6,05	2,61
des Staates		35,91	14,28	21,23	19,49	10,85	9,79
Kredite vom Ausland		65,60	67,00	29,95	6,27	23,00	27,95
Anteilsrechte und Anteile an Investmentfonds	F.5	129,56	133,97	25,88	41,40	75,12	81,81
Anteilsrechte	F.51	129,56	133,97	25,88	41,40	75,12	81,81
Börsennotierte Aktien erworben von inländischen Sektoren	F.511	62,38	26,42	57,05	27,72	16,94	3,27
nichtfinanzielle Kapitalgesellschaften		78,06	16,89	43,79	13,91	2,89	8,04
finanzielle Kapitalgesellschaften		3,34	2,35	2,21	8,31	11,41	9,30
Staat		0,26	0,09	0,76	1,12	3,99	0,74
Private Haushalte		12,08	11,97	10,29	4,37	4,44	3,80
Börsennotierte Aktien erworben vom Ausland	F.511	10,22	18,91	21,09	13,80	23,40	17,95
Nicht börsennotierte Aktien	F.512	69,41	6,37	42,55	4,99	11,51	10,39
Sonstige Anteilsrechte	F.519	112,31	82,27	32,48	50,34	57,15	56,74
Anteile an Investmentfonds	F.52
Geldmarktfonds	F.521
Sonstige Investmentfonds	F.522
Verbindlichkeiten gegenüber Versicherungs-, Alterssicherungs- und Standardgarantie-Systemen	F.6	5,40	5,54	9,14	8,86	9,72	9,72
Finanzderivate und Mitarbeiteraktioptionen	F.7	26,03	0,89	47,42	14,55	3,57	3,08
Sonstige Verbindlichkeiten	F.8	5,43	148,40	179,95	41,45	46,83	32,96
darunter:							
Handelskredite und Anzahlungen	F.81	5,43	148,40	179,95	41,45	46,83	32,96
Insgesamt	F	323,29	504,98	515,89	156,29	183,17	209,22

¹ Einschl. Bauspareinlagen.

II. Nichtfinanzielle Kapitalgesellschaften (Sektor S.11 unkonsolidiert)

2. Geldvermögen und Verbindlichkeiten

Stand am Jahresende; Mrd €

Position	ESVG 2010	2020	2021	2022	2023	2024	2025
Geldvermögen							
Währungsgold und Sonderziehungsrechte	AF.1
Bargeld und Einlagen	AF.2	745,3	787,0	852,2	847,5	894,5	920,9
Bargeld	AF.21	6,6	7,0	6,6	6,2	6,5	6,1
Sichteinlagen	AF.22	549,6	592,6	602,3	550,4	580,7	608,9
Sonstige Einlagen	AF.29	189,0	187,4	243,2	290,9	307,4	305,9
Termineinlagen ¹⁾		179,1	178,5	234,8	280,9	296,3	295,6
kurzfristige Termineinlagen		154,2	153,1	209,5	257,3	274,4	274,5
langfristige Termineinlagen		25,0	25,4	25,3	23,6	21,9	21,1
Sparbriefe		4,3	3,8	4,1	6,7	8,0	7,2
Spareinlagen		5,6	5,1	4,3	3,2	3,0	3,0
kurzfristige Spareinlagen		5,2	4,8	4,0	3,0	2,9	2,9
langfristige Spareinlagen		0,3	0,3	0,2	0,2	0,1	0,1
Schuldverschreibungen	AF.3	51,5	54,3	53,9	62,1	66,1	67,9
kurzfristige Schuldverschreibungen	AF.31	4,8	7,1	8,4	9,8	11,9	9,8
langfristige Schuldverschreibungen	AF.32	46,7	47,2	45,5	52,3	54,2	58,1
nachrichtlich:							
Schuldverschreibungen inländischer Sektoren		22,1	23,3	24,7	32,2	33,0	33,1
nichtfinanzieller Kapitalgesellschaften		4,7	5,3	5,8	5,8	4,5	4,4
finanzieller Kapitalgesellschaften		13,4	14,5	15,0	18,8	20,8	20,8
des Staates		4,0	3,5	3,9	7,6	7,7	7,8
Schuldverschreibungen des Auslands		29,4	31,0	29,2	29,9	33,1	34,8
Kredite	AF.4	1 407,0	1 524,9	1 734,4	1 805,9	1 855,9	1 893,1
kurzfristige Kredite	AF.41	1 169,4	1 265,7	1 437,7	1 456,0	1 472,9	1 516,7
langfristige Kredite	AF.42	237,6	259,2	296,7	349,8	383,1	376,4
nachrichtlich:							
Kredite an inländische Sektoren		1 093,3	1 158,7	1 344,7	1 397,3	1 422,9	1 463,6
nichtfinanzielle Kapitalgesellschaften		990,0	1 046,3	1 225,8	1 237,3	1 250,0	1 290,1
finanzielle Kapitalgesellschaften ohne MFI		80,0	89,5	93,9	104,5	114,2	117,0
Staat		23,3	23,0	25,0	55,5	58,7	56,5
Private Haushalte		0,0	0,0	0,0	0,0	0,0	0,0
Kredite an das Ausland		313,7	366,2	389,6	408,5	433,0	429,5
Anteilsrechte und Anteile an Investmentfonds	AF.5	3 414,5	3 799,4	3 865,5	4 009,5	4 109,9	4 203,2
Anteilsrechte	AF.51	3 209,7	3 559,3	3 652,9	3 773,9	3 847,0	3 930,3
Börsennotierte Aktien inländischer Sektoren	AF.511	307,0	393,0	331,8	334,5	327,3	335,8
nichtfinanzieller Kapitalgesellschaften		298,9	384,9	324,5	326,7	320,8	324,4
finanzieller Kapitalgesellschaften		8,1	8,0	7,4	7,8	6,5	11,4
Börsennotierte Aktien des Auslands	AF.512	64,7	72,4	62,5	42,1	44,0	44,7
Nicht börsennotierte Aktien	AF.512	843,8	928,9	940,3	986,5	1 011,2	1 044,6
Sonstige Anteilsrechte	AF.519	1 994,3	2 165,0	2 318,4	2 410,8	2 464,4	2 505,3
Anteile an Investmentfonds	AF.52	204,7	240,1	212,6	235,6	262,9	272,8
Geldmarktfonds	AF.521	7,0	7,6	7,2	6,9	11,9	13,1
Sonstige Investmentfonds	AF.522	197,8	232,4	205,4	228,7	251,0	259,8
Ansprüche an Versicherungs-, Alterssicherungs- und Standardgarantie-Systeme	AF.6	43,5	51,3	38,3	49,1	52,9	54,5
Finanzderivate und Mitarbeiteraktienoptionen	AF.7	30,9	105,9	92,2	33,7	35,8	26,0
Sonstige Forderungen	AF.8	1 273,1	1 496,9	1 677,8	1 792,1	1 782,5	1 863,7
darunter:							
Handelskredite und Anzahlungen	AF.81	1 039,3	1 212,4	1 400,3	1 438,5	1 470,6	1 494,2
Insgesamt	AF	6 965,8	7 819,7	8 314,3	8 599,9	8 797,7	9 029,2

¹ Einschl. Bauspareinlagen.

II. Nichtfinanzielle Kapitalgesellschaften (Sektor S.11 unkonsolidiert)

Stand am Jahresende; Mrd €

Position	ESVG 2010	2020	2021	2022	2023	2024	2025
Verbindlichkeiten							
Währungsgold und Sonderziehungsrechte	AF.1
Bargeld und Einlagen	AF.2
Bargeld	AF.21
Sichteinlagen	AF.22
Sonstige Einlagen	AF.29
Termineinlagen ¹⁾	
kurzfristige Termineinlagen	
langfristige Termineinlagen	
Sparbriefe	
Spareinlagen	
kurzfristige Spareinlagen	
langfristige Spareinlagen	
Schuldverschreibungen	AF.3	238,3	252,3	228,7	239,7	259,0	301,3
kurzfristige Schuldverschreibungen	AF.31	7,1	9,6	9,3	4,5	4,9	3,3
langfristige Schuldverschreibungen	AF.32	231,2	242,7	219,4	235,2	254,1	298,0
nachrichtlich:							
Schuldverschreibungen erworben von inländischen Sektoren		95,8	100,6	90,9	96,3	99,3	105,0
nichtfinanzielle Kapitalgesellschaften		4,7	5,3	5,8	5,8	4,5	4,4
finanzielle Kapitalgesellschaften		78,0	83,1	73,4	74,8	77,5	80,9
Staat		0,4	0,4	0,3	0,2	0,2	0,3
Private Haushalte		12,8	11,8	11,4	15,5	17,1	19,3
Schuldverschreibungen erworben vom Ausland		142,5	151,8	137,8	143,4	159,7	196,3
Kredite	AF.4	2 957,3	3 139,2	3 478,0	3 515,7	3 557,1	3 630,4
kurzfristige Kredite	AF.41	1 430,9	1 550,8	1 771,3	1 747,9	1 745,4	1 794,1
langfristige Kredite	AF.42	1 526,5	1 588,4	1 706,7	1 767,8	1 811,7	1 836,3
nachrichtlich:							
Kredite inländischer Sektoren		2 069,4	2 198,2	2 504,0	2 560,4	2 582,2	2 632,5
nichtfinanzieller Kapitalgesellschaften		990,0	1 046,3	1 225,8	1 237,3	1 250,0	1 290,1
Monetäre Finanzinstitute		854,7	904,3	1 003,5	1 058,1	1 070,4	1 089,4
finanzieller Kapitalgesellschaften ohne MFI		133,9	142,9	148,8	157,8	163,8	166,6
des Staates		90,8	104,8	125,9	107,1	98,1	86,3
Kredite vom Ausland		888,0	941,0	974,0	955,4	974,9	997,9
Anteilsrechte und Anteile an Investmentfonds	AF.5	4 791,4	5 336,9	4 993,5	5 379,3	5 563,2	5 859,8
Anteilsrechte	AF.51	4 791,4	5 336,9	4 993,5	5 379,3	5 563,2	5 859,8
Börsennotierte Aktien erworben von inländischen Sektoren	AF.511	739,8	924,7	761,3	807,7	804,7	871,9
nichtfinanzielle Kapitalgesellschaften		298,9	384,9	324,5	326,7	320,8	324,4
finanzielle Kapitalgesellschaften		171,8	210,1	151,2	173,3	174,3	191,0
Staat		56,3	69,9	69,2	76,0	78,5	86,7
Private Haushalte		212,8	259,7	216,4	231,7	231,1	269,8
Börsennotierte Aktien erworben vom Ausland	AF.511	995,7	1 126,4	823,2	951,0	1 059,7	1 213,9
Nicht börsennotierte Aktien	AF.512	395,7	419,7	410,8	448,9	465,0	479,2
Sonstige Anteilsrechte	AF.519	2 660,3	2 866,1	2 998,2	3 171,7	3 233,7	3 294,8
Anteile an Investmentfonds	AF.52
Geldmarktfonds	AF.521
Sonstige Investmentfonds	AF.522
Verbindlichkeiten gegenüber Versicherungs-, Alterssicherungs- und Standardgarantie-Systemen	AF.6	318,3	323,8	333,0	341,8	351,5	361,3
Finanzderivate und Mitarbeiteraktioptionen	AF.7	84,0	138,6	74,5	34,3	19,9	6,6
Sonstige Verbindlichkeiten	AF.8	1 339,7	1 589,4	1 775,1	1 824,2	1 902,7	1 994,3
darunter:							
Handelskredite und Anzahlungen	AF.81	977,4	1 133,5	1 311,1	1 349,6	1 393,8	1 418,4
Insgesamt	AF	9 729,0	10 780,3	10 882,7	11 335,1	11 653,5	12 153,7

¹ Einschl. Bauspareinlagen.

III. Inländische finanzielle Kapitalgesellschaften (Sektor S.12 unkonsolidiert)

1. Geldvermögensbildung und Außenfinanzierung

Mrd €

Position	ESVG 2010	2020	2021	2022	2023	2024	2025
Geldvermögensbildung							
Währungsgold und Sonderziehungsrechte	F.1	- 0,63	32,48	2,08	0,20	2,12	- 4,36
Bargeld und Einlagen	F.2	988,08	484,44	- 61,28	- 317,56	- 154,95	89,08
Bargeld	F.21	4,05	2,03	- 30,28	- 1,10	1,07	- 1,21
Sichteinlagen	F.22	729,82	309,97	108,73	- 271,34	- 149,20	- 57,34
Sonstige Einlagen	F.29	254,21	172,44	- 139,73	- 45,12	- 6,81	147,63
Termineinlagen ¹⁾		255,37	174,05	- 143,23	- 48,00	- 7,23	148,70
kurzfristige Termineinlagen		- 34,72	88,23	52,43	84,86	74,48	165,83
langfristige Termineinlagen		290,09	85,82	- 195,66	- 132,86	- 81,71	- 17,13
Sparbriefe		- 1,13	- 1,55	3,54	2,97	0,42	- 1,06
Spareinlagen		- 0,03	- 0,06	- 0,03	- 0,10	- 0,00	- 0,00
kurzfristige Spareinlagen		- 0,02	- 0,06	- 0,04	- 0,10	0,00	- 0,00
langfristige Spareinlagen		- 0,01	- 0,00	0,01	- 0,00	- 0,01	- 0,00
Schuldverschreibungen	F.3	303,62	225,88	77,19	60,48	43,39	105,62
kurzfristige Schuldverschreibungen	F.31	49,88	0,87	- 0,50	- 0,42	- 1,35	- 8,37
langfristige Schuldverschreibungen	F.32	253,74	225,01	77,70	60,91	44,74	113,99
nachrichtlich:							
Schuldverschreibungen inländischer Sektoren		250,56	232,62	81,76	- 40,72	- 52,05	- 52,49
nichtfinanzieller Kapitalgesellschaften		19,78	9,22	4,42	- 2,83	- 2,58	- 4,01
finanzieller Kapitalgesellschaften		46,99	21,11	44,55	15,16	4,51	- 5,86
des Staates		183,78	202,29	32,79	- 53,06	- 53,98	- 42,62
Schuldverschreibungen des Auslands		53,06	- 6,75	- 4,56	101,20	95,43	158,11
Kredite	F.4	174,71	216,39	314,72	88,44	103,84	235,25
kurzfristige Kredite	F.41	43,62	70,76	117,89	5,26	57,97	146,55
langfristige Kredite	F.42	131,09	145,63	196,83	83,18	45,87	88,70
nachrichtlich:							
Kredite an inländische Sektoren		128,11	170,22	246,85	19,39	51,37	115,82
nichtfinanzielle Kapitalgesellschaften		8,69	57,71	103,52	63,85	16,84	23,78
finanzielle Kapitalgesellschaften ohne MFI		6,36	11,49	31,19	14,33	16,90	19,02
Staat		27,20	2,66	28,43	- 73,43	4,85	32,70
Private Haushalte		85,86	98,36	83,72	14,64	12,77	40,32
Kredite an das Ausland		46,60	46,17	67,86	69,05	52,47	119,44
Anteilsrechte und Anteile an Investmentfonds	F.5	147,79	287,83	80,52	52,45	98,61	154,55
Anteilsrechte	F.51	50,90	118,95	40,29	23,30	51,42	62,55
Börsennotierte Aktien inländischer Sektoren	F.511	1,29	- 0,35	0,17	- 10,59	- 13,31	6,28
nichtfinanzieller Kapitalgesellschaften		3,34	- 2,35	2,21	- 8,31	- 11,41	9,30
finanzieller Kapitalgesellschaften		- 2,04	2,00	- 2,04	- 2,28	- 1,91	- 3,02
Börsennotierte Aktien des Auslands	F.511	15,61	24,81	- 31,46	- 6,12	- 8,01	- 11,22
Nicht börsennotierte Aktien	F.512	0,17	23,95	- 3,69	- 5,23	13,02	12,95
Sonstige Anteilsrechte	F.519	33,83	70,55	75,26	45,25	59,72	54,54
Anteile an Investmentfonds	F.52	96,88	168,88	40,24	29,15	47,19	92,00
Geldmarktfonds	F.521	- 0,86	- 1,95	3,20	1,25	5,53	- 0,80
Sonstige Investmentfonds	F.522	97,75	170,83	37,04	27,90	41,66	92,79
Ansprüche an Versicherungs-, Alterssicherungs- und Standardgarantie-Systeme	F.6	3,95	17,48	- 4,39	- 0,52	8,07	- 4,70
Finanzderivate und Mitarbeiteraktienoptionen	F.7	99,88	113,63	129,62	88,94	- 14,33	65,82
Sonstige Forderungen	F.8	10,17	138,28	162,04	42,32	82,68	20,46
darunter:							
Handelskredite und Anzahlungen	F.81	3,28	5,34	- 2,04	2,37	4,67	- 0,45
Insgesamt	F	1 727,56	1 516,41	700,49	14,76	169,44	661,72

¹ Einschl. Bauspareinlagen.

III. Inländische finanzielle Kapitalgesellschaften (Sektor S.12 unkonsolidiert)

Mrd €

Position	ESVG 2010	2020	2021	2022	2023	2024	2025
Außenfinanzierung							
Währungsgold und Sonderziehungsrechte	F.1	3,09	32,24	- 1,53	- 0,70	1,45	0,83
Bargeld und Einlagen	F.2	1 332,29	838,33	128,78	- 452,76	- 104,43	160,27
Bargeld	F.21	34,43	26,95	7,11	- 3,95	12,42	7,84
Sichteinlagen	F.22	1 093,63	578,39	20,04	- 583,08	- 128,88	119,22
Sonstige Einlagen	F.29	204,24	232,99	101,63	134,28	12,03	33,21
Termineinlagen ¹⁾		225,37	238,47	116,27	109,09	28,14	51,79
kurzfristige Termineinlagen		- 75,61	131,69	292,42	228,91	65,70	58,05
langfristige Termineinlagen		300,98	106,78	- 176,15	- 119,82	- 37,56	- 6,26
Sparbriefe		- 6,29	- 5,76	13,49	108,16	24,10	- 2,66
Spareinlagen		- 14,85	0,28	- 28,14	- 82,98	- 40,21	- 15,92
kurzfristige Spareinlagen		- 7,41	3,59	- 26,94	- 111,00	- 49,69	- 17,12
langfristige Spareinlagen		- 7,43	- 3,31	- 1,20	28,02	9,48	1,19
Schuldverschreibungen	F.3	81,28	50,51	71,10	67,17	18,82	100,05
kurzfristige Schuldverschreibungen	F.31	- 8,52	6,50	- 15,93	9,86	- 11,66	30,47
langfristige Schuldverschreibungen	F.32	89,80	44,00	87,03	57,31	30,47	69,58
nachrichtlich:							
Schuldverschreibungen erworben von inländischen Sektoren		46,39	21,37	67,61	65,59	0,92	- 5,25
nichtfinanzielle Kapitalgesellschaften		0,12	1,08	1,79	3,19	0,97	- 0,48
finanzielle Kapitalgesellschaften		46,99	21,11	44,55	15,16	4,51	- 5,86
Staat		0,84	1,91	2,73	2,99	- 1,77	0,20
Private Haushalte		- 1,56	- 2,74	18,54	44,24	- 2,79	0,90
Schuldverschreibungen erworben vom Ausland		34,88	29,14	3,49	1,58	17,90	105,30
Kredite	F.4	78,70	47,52	41,20	62,08	39,42	44,04
kurzfristige Kredite	F.41	72,41	42,70	12,36	22,93	34,73	52,30
langfristige Kredite	F.42	6,30	4,81	28,84	39,15	4,70	- 8,27
nachrichtlich:							
Kredite inländischer Sektoren		20,47	20,96	35,66	24,88	26,65	21,75
nichtfinanzieller Kapitalgesellschaften		14,11	9,47	4,47	10,54	9,75	2,73
Monetäre Finanzinstitute		5,14	8,90	31,94	10,76	12,35	20,75
finanzieller Kapitalgesellschaften ohne MFI		1,23	2,59	- 0,75	3,58	4,55	- 1,73
des Staates		0,00	0,00	0,00	0,00	0,00	0,00
Kredite vom Ausland		58,23	26,55	5,55	37,21	12,77	22,29
Anteilsrechte und Anteile an Investmentfonds	F.5	173,14	239,21	224,25	162,03	118,35	163,04
Anteilsrechte	F.51	52,77	73,42	134,33	110,28	68,82	66,46
Börsennotierte Aktien erworben von inländischen Sektoren	F.511	2,18	2,03	0,64	- 3,69	- 5,99	- 5,99
nichtfinanzielle Kapitalgesellschaften		0,09	- 1,56	0,27	- 0,41	- 0,89	0,77
finanzielle Kapitalgesellschaften		- 2,04	2,00	- 2,04	- 2,28	- 1,91	- 3,02
Staat		0,00	- 0,05	0,00	0,06	- 0,88	0,00
Private Haushalte		4,13	1,63	2,41	- 1,06	- 2,32	- 3,74
Börsennotierte Aktien erworben vom Ausland	F.511	- 1,35	- 1,58	- 0,13	- 1,84	- 0,00	- 0,18
Nicht börsennotierte Aktien	F.512	1,04	8,38	5,08	4,01	- 12,33	- 14,02
Sonstige Anteilsrechte	F.519	50,90	64,60	128,74	111,79	87,14	86,65
Anteile an Investmentfonds	F.52	120,37	165,79	89,92	51,74	49,53	96,58
Geldmarktfonds	F.521	0,71	0,39	0,48	0,46	1,69	0,89
Sonstige Investmentfonds	F.522	119,66	165,40	89,44	51,28	47,84	95,69
Verbindlichkeiten gegenüber Versicherungs-, Alterssicherungs- und Standardgarantie-Systemen	F.6	44,95	81,08	57,05	31,26	60,89	53,12
Finanzderivate und Mitarbeiteraktioptionen	F.7	- 12,14	52,09	148,83	51,82	- 39,51	31,29
Sonstige Verbindlichkeiten	F.8	44,72	175,54	50,01	113,77	113,11	143,00
darunter:							
Handelskredite und Anzahlungen	F.81	- 0,56	0,50	1,68	- 0,39	4,45	2,84
Insgesamt	F	1 746,04	1 516,51	719,70	34,66	208,10	695,62

¹ Einschl. Bauspareinlagen.

III. Inländische finanzielle Kapitalgesellschaften (Sektor S.12 unkonsolidiert)

2. Geldvermögen und Verbindlichkeiten

Stand am Jahresende; Mrd €

Position	ESVG 2010	2020	2021	2022	2023	2024	2025
Geldvermögen							
Währungsgold und Sonderziehungsrechte	AF.1	180,9	220,3	232,6	250,1	321,5	441,7
Bargeld und Einlagen	AF.2	4 921,4	5 422,4	5 383,5	5 047,6	4 871,4	4 913,1
Bargeld	AF.21	48,9	51,0	20,7	19,6	20,6	19,4
Sichteinlagen	AF.22	2 680,9	2 996,2	3 136,3	2 849,7	2 669,7	2 585,4
Sonstige Einlagen	AF.29	2 191,5	2 375,3	2 226,5	2 178,3	2 181,0	2 308,3
Termineinlagen ¹⁾		2 175,4	2 361,6	2 209,4	2 155,1	2 157,5	2 285,2
kurzfristige Termineinlagen		475,2	566,5	607,3	691,3	770,1	933,3
langfristige Termineinlagen		1 700,2	1 795,1	1 602,0	1 463,8	1 387,4	1 351,9
Sparbriefe		15,8	13,5	17,0	23,1	23,5	23,1
Spareinlagen		0,2	0,2	0,1	0,1	0,0	0,0
kurzfristige Spareinlagen		0,2	0,2	0,1	0,0	0,0	0,0
langfristige Spareinlagen		0,0	0,0	0,0	0,0	0,0	0,0
Schuldverschreibungen	AF.3	3 570,6	3 703,4	3 240,6	3 414,1	3 489,3	3 544,7
kurzfristige Schuldverschreibungen	AF.31	83,6	84,7	83,9	84,2	85,0	74,9
langfristige Schuldverschreibungen	AF.32	3 487,0	3 618,7	3 156,8	3 329,9	3 404,3	3 469,8
nachrichtlich:							
Schuldverschreibungen inländischer Sektoren		1 514,8	1 704,2	1 550,6	1 560,4	1 526,1	1 461,2
nichtfinanzieller Kapitalgesellschaften		116,0	120,7	111,9	118,3	121,9	121,0
finanzieller Kapitalgesellschaften		536,8	548,6	533,0	560,4	576,6	571,0
des Staates		862,0	1 034,9	905,7	881,7	827,6	769,2
Schuldverschreibungen des Auslands		2 055,7	1 999,2	1 690,0	1 853,7	1 963,2	2 083,5
Kredite	AF.4	4 415,6	4 657,7	4 981,2	5 064,9	5 183,6	5 443,0
kurzfristige Kredite	AF.41	593,1	668,1	789,6	788,6	854,8	1 038,1
langfristige Kredite	AF.42	3 822,5	3 989,6	4 191,6	4 276,3	4 328,8	4 404,9
nachrichtlich:							
Kredite an inländische Sektoren		3 613,2	3 783,7	4 032,1	4 049,5	4 101,5	4 262,8
nichtfinanzielle Kapitalgesellschaften		988,6	1 047,1	1 152,4	1 215,9	1 234,1	1 256,0
finanzielle Kapitalgesellschaften ohne MFI		225,2	236,4	266,6	278,7	295,4	363,4
Staat		468,6	468,6	493,9	418,7	422,6	454,4
Private Haushalte		1 930,8	2 031,6	2 119,2	2 136,1	2 149,4	2 188,9
Kredite an das Ausland		802,4	874,1	949,2	1 015,4	1 082,2	1 180,2
Anteilsrechte und Anteile an Investmentfonds	AF.5	4 555,5	5 214,7	4 837,2	5 125,7	5 410,4	5 673,4
Anteilsrechte	AF.51	2 325,6	2 714,8	2 596,7	2 745,6	2 888,8	3 021,3
Börsennotierte Aktien inländischer Sektoren	AF.511	218,9	267,2	205,1	234,6	244,0	270,0
nichtfinanzieller Kapitalgesellschaften		171,8	210,1	151,2	173,3	174,3	191,0
finanzieller Kapitalgesellschaften		47,1	57,0	54,0	61,4	69,6	79,0
Börsennotierte Aktien des Auslands	AF.512	476,8	652,3	525,5	591,2	668,0	740,4
Nicht börsennotierte Aktien	AF.519	651,1	689,2	685,9	685,8	687,4	715,6
Sonstige Anteilsrechte	AF.519	978,8	1 106,2	1 180,2	1 233,9	1 289,4	1 295,3
Anteile an Investmentfonds	AF.52	2 229,9	2 499,9	2 240,4	2 380,1	2 521,6	2 652,0
Geldmarktfonds	AF.521	19,3	16,7	20,0	21,3	24,7	24,2
Sonstige Investmentfonds	AF.522	2 210,6	2 483,1	2 220,4	2 358,8	2 496,9	2 627,8
Ansprüche an Versicherungs-, Alterssicherungs- und Standardgarantie-Systeme	AF.6	80,0	97,4	93,0	92,3	100,3	95,6
Finanzderivate und Mitarbeiteraktienoptionen	AF.7	1 000,8	801,2	1 890,1	1 764,8	2 007,0	1 680,3
Sonstige Forderungen	AF.8	365,9	440,7	447,1	471,8	527,9	579,8
darunter:							
Handelskredite und Anzahlungen	AF.81	36,9	42,5	39,3	41,1	45,8	45,0
Insgesamt	AF	19 090,6	20 557,9	21 105,4	21 231,3	21 911,4	22 371,7

¹ Einschl. Bauspareinlagen.

III. Inländische finanzielle Kapitalgesellschaften (Sektor S.12 unkonsolidiert)

Stand am Jahresende; Mrd €

Position	ESVG 2010	2020	2021	2022	2023	2024	2025
Verbindlichkeiten							
Währungsgold und Sonderziehungsrechte	AF.1	14,2	46,5	47,0	45,7	47,1	43,8
Bargeld und Einlagen	AF.2	8 555,3	9 406,9	9 537,0	9 085,8	8 983,5	8 904,1
Bargeld	AF.21	357,2	384,1	391,2	387,3	399,7	407,5
Sichteinlagen	AF.22	5 173,8	5 754,8	5 783,7	5 195,8	5 066,6	5 127,4
Sonstige Einlagen	AF.29	3 024,4	3 267,9	3 362,1	3 502,7	3 517,2	3 369,1
Termineinlagen ¹⁾		2 417,1	2 666,8	2 776,2	2 893,6	2 931,7	2 802,3
kurzfristige Termineinlagen		664,0	803,5	1 085,4	1 312,7	1 394,4	1 275,7
langfristige Termineinlagen		1 753,1	1 863,3	1 690,8	1 580,9	1 537,3	1 526,5
Sparbriefe		40,5	34,0	47,4	158,7	175,2	172,4
Spareinlagen		566,8	567,1	538,5	450,5	410,3	394,4
kurzfristige Spareinlagen		539,0	542,6	515,1	399,1	349,4	333,5
langfristige Spareinlagen		27,9	24,6	23,4	51,4	60,9	60,9
Schuldverschreibungen	AF.3	1 461,8	1 506,2	1 455,6	1 581,0	1 662,6	1 736,5
kurzfristige Schuldverschreibungen	AF.31	106,9	119,7	123,9	137,5	133,5	159,9
langfristige Schuldverschreibungen	AF.32	1 354,9	1 386,5	1 331,6	1 443,5	1 529,1	1 576,6
nachrichtlich:							
Schuldverschreibungen erworben von inländischen Sektoren		680,7	694,3	691,0	780,7	802,9	801,5
nichtfinanzielle Kapitalgesellschaften		13,4	14,5	15,0	18,8	20,8	20,8
finanzielle Kapitalgesellschaften		574,8	586,2	571,6	603,9	621,1	611,0
Staat		17,1	18,6	18,7	22,6	21,2	21,5
Private Haushalte		75,4	74,9	85,7	135,3	139,8	148,1
Schuldverschreibungen erworben vom Ausland		781,1	811,9	764,6	800,3	859,7	934,9
Kredite	AF.4	628,9	701,2	739,4	806,8	849,5	1 127,8
kurzfristige Kredite	AF.41	295,9	352,8	362,1	385,9	422,9	712,7
langfristige Kredite	AF.42	333,0	348,4	377,3	420,9	426,6	415,1
nachrichtlich:							
Kredite inländischer Sektoren		305,2	325,8	360,5	383,2	409,6	480,4
nichtfinanzieller Kapitalgesellschaften		80,0	89,5	93,9	104,5	114,2	117,0
Monetäre Finanzinstitute		181,5	189,8	218,9	228,9	239,8	308,4
finanzieller Kapitalgesellschaften ohne MFI		43,7	46,6	47,6	49,8	55,5	55,0
des Staates		0,0	0,0	0,0	0,0	0,0	0,0
Kredite vom Ausland		323,7	375,4	378,9	423,5	439,9	647,3
Anteilsrechte und Anteile an Investmentfonds	AF.5	4 508,8	4 940,6	4 625,6	5 030,7	5 356,1	5 811,4
Anteilsrechte	AF.51	1 899,8	2 033,9	2 039,8	2 257,2	2 420,0	2 705,5
Börsennotierte Aktien erworben von inländischen Sektoren	AF.511	97,8	114,3	112,7	129,7	147,9	185,9
nichtfinanzielle Kapitalgesellschaften		8,1	8,0	7,4	7,8	6,5	11,4
finanzielle Kapitalgesellschaften		47,1	57,0	54,0	61,4	69,6	79,0
Staat		2,1	2,2	2,7	3,6	3,9	6,9
Private Haushalte		40,5	47,0	48,6	56,9	67,9	88,6
Börsennotierte Aktien erworben vom Ausland	AF.511	130,4	136,6	136,8	163,3	200,9	279,8
Nicht börsennotierte Aktien	AF.512	522,2	551,0	537,5	551,1	519,1	550,6
Sonstige Anteilsrechte	AF.519	1 149,5	1 232,0	1 252,8	1 413,1	1 552,1	1 689,1
Anteile an Investmentfonds	AF.52	2 609,0	2 906,8	2 585,7	2 773,4	2 936,2	3 105,9
Geldmarktfonds	AF.521	2,8	2,5	3,0	3,5	5,3	6,3
Sonstige Investmentfonds	AF.522	2 606,2	2 904,2	2 582,7	2 769,9	2 930,9	3 099,6
Verbindlichkeiten gegenüber Versicherungs-, Alterssicherungs- und Standardgarantie-Systemen	AF.6	2 466,7	2 522,3	2 199,7	2 326,4	2 484,1	2 491,4
Finanzderivate und Mitarbeiteraktioptionen	AF.7	892,4	714,1	1 829,5	1 712,7	1 941,6	1 600,6
Sonstige Verbindlichkeiten	AF.8	209,4	251,7	242,5	320,3	285,3	344,1
darunter:							
Handelskredite und Anzahlungen	AF.81	19,2	19,9	21,5	20,7	25,2	27,8
Insgesamt	AF	18 737,6	20 089,5	20 676,3	20 909,3	21 609,8	22 059,7

¹ Einschl. Bauspareinlagen.

IV. Monetäre Finanzinstitute (Sektor S.121 bis S.123 unkonsolidiert)

1. Geldvermögensbildung und Außenfinanzierung

Mrd €

Position	ESVG 2010	2020	2021	2022	2023	2024	2025
Geldvermögensbildung							
Währungsgold und Sonderziehungsrechte	F.1	- 0,63	32,48	2,08	0,20	2,12	- 4,36
Bargeld und Einlagen	F.2	960,11	473,74	- 54,47	- 303,50	- 171,05	77,36
Bargeld	F.21	4,05	2,23	- 29,70	- 1,29	0,96	- 1,17
Sichteinlagen	F.22	693,56	268,81	98,88	- 239,19	- 150,94	- 55,59
Sonstige Einlagen	F.29	262,50	202,71	- 123,65	- 63,02	- 21,07	134,12
Termineinlagen ¹⁾		263,13	203,45	- 126,88	- 65,98	- 21,89	134,86
kurzfristige Termineinlagen		- 34,51	83,47	41,87	62,66	62,52	137,18
langfristige Termineinlagen		297,64	119,98	- 168,75	- 128,64	- 84,41	- 2,32
Sparbriefe		- 0,62	- 0,75	3,24	2,96	0,81	- 0,74
Spareinlagen	
kurzfristige Spareinlagen	
langfristige Spareinlagen	
Schuldverschreibungen	F.3	245,88	197,74	69,33	- 8,56	- 21,96	8,75
kurzfristige Schuldverschreibungen	F.31	47,64	- 2,85	- 18,88	- 3,25	- 7,17	- 4,70
langfristige Schuldverschreibungen	F.32	198,24	200,59	88,22	- 5,31	- 14,79	13,45
nachrichtlich:							
Schuldverschreibungen inländischer Sektoren		232,85	229,43	50,70	- 44,24	- 58,80	- 69,76
nichtfinanzieller Kapitalgesellschaften		15,74	8,76	4,68	- 2,10	- 3,72	- 5,00
finanzieller Kapitalgesellschaften		43,75	20,27	34,02	8,55	- 0,79	- 10,07
des Staates		173,36	200,40	12,01	- 50,68	- 54,30	- 54,68
Schuldverschreibungen des Auslands		13,03	- 31,69	18,63	35,68	36,84	78,51
Kredite	F.4	128,06	198,87	289,26	50,23	74,91	198,60
kurzfristige Kredite	F.41	3,51	58,86	96,76	- 20,42	12,95	100,66
langfristige Kredite	F.42	124,56	140,01	192,50	70,65	61,96	97,94
nachrichtlich:							
Kredite an inländische Sektoren		113,87	157,70	241,29	6,44	50,50	100,15
nichtfinanzielle Kapitalgesellschaften		- 5,41	48,19	94,06	54,80	10,79	21,18
finanzielle Kapitalgesellschaften ohne MFI		5,14	8,90	31,94	10,76	12,35	20,75
Staat		30,60	5,83	32,24	- 71,32	9,34	18,89
Private Haushalte		83,54	94,78	83,06	12,19	18,02	39,33
Kredite an das Ausland		14,19	41,16	47,97	43,79	24,41	98,46
Anteilsrechte und Anteile an Investmentfonds	F.5	- 12,67	20,94	- 7,02	7,19	7,60	4,81
Anteilsrechte	F.51	- 13,41	6,50	- 9,41	13,21	5,03	- 2,71
Börsennotierte Aktien inländischer Sektoren	F.511	- 2,18	1,58	- 0,53	0,44	- 3,14	1,38
nichtfinanzieller Kapitalgesellschaften		- 1,21	1,51	- 0,80	0,41	- 2,80	1,42
finanzieller Kapitalgesellschaften		- 0,97	0,07	0,27	0,03	- 0,34	- 0,04
Börsennotierte Aktien des Auslands	F.511	0,84	2,98	- 3,49	11,58	0,88	- 6,40
Nicht börsennotierte Aktien	F.512	- 12,02	3,36	- 6,26	0,52	3,42	0,63
Sonstige Anteilsrechte	F.519	- 0,05	- 1,42	0,88	0,66	3,86	1,68
Anteile an Investmentfonds	F.52	0,74	14,44	2,39	- 6,02	2,57	7,52
Geldmarktfonds	F.521	- 0,00	0,07	0,03	- 0,13	0,01	- 0,00
Sonstige Investmentfonds	F.522	0,74	14,36	2,36	- 5,89	2,56	7,52
Ansprüche an Versicherungs-, Alterssicherungs- und Standardgarantie-Systeme	F.6	0,00	0,00	0,00	0,00	0,00	0,00
Finanzderivate und Mitarbeiteraktioptionen	F.7	11,90	50,18	100,27	48,89	- 42,94	- 5,09
Sonstige Forderungen	F.8	- 44,33	26,38	55,67	29,83	46,18	15,53
Insgesamt	F	1 288,32	1 000,32	455,13	- 175,73	- 105,13	295,60

¹ Einschl. Bauspareinlagen.

IV. Monetäre Finanzinstitute (Sektor S.121 bis S.123 unkonsolidiert)

Mrd €

Position	ESVG 2010	2020	2021	2022	2023	2024	2025
Außenfinanzierung							
Währungsgold und Sonderziehungsrechte	F.1	3,09	32,24	- 1,53	- 0,70	1,45	0,83
Bargeld und Einlagen	F.2	1 332,29	838,33	128,78	- 452,76	- 104,43	160,27
Bargeld	F.21	34,43	26,95	7,11	- 3,95	12,42	7,84
Sichteinlagen	F.22	1 093,63	578,39	20,04	- 583,08	- 128,88	119,22
Sonstige Einlagen	F.29	204,24	232,99	101,63	134,28	12,03	33,21
Termineinlagen ¹⁾		225,37	238,47	116,27	109,09	28,14	51,79
kurzfristige Termineinlagen		- 75,61	131,69	292,42	228,91	65,70	58,05
langfristige Termineinlagen		300,98	106,78	- 176,15	- 119,82	- 37,56	- 6,26
Sparbriefe		- 6,29	- 5,76	13,49	108,16	24,10	- 2,66
Spareinlagen		- 14,85	0,28	- 28,14	- 82,98	- 40,21	- 15,92
kurzfristige Spareinlagen		- 7,41	3,59	- 26,94	- 111,00	- 49,69	- 17,12
langfristige Spareinlagen		- 7,43	- 3,31	- 1,20	28,02	9,48	1,19
Schuldverschreibungen	F.3	29,47	51,62	50,03	79,42	4,85	69,71
kurzfristige Schuldverschreibungen	F.31	- 15,10	7,94	- 15,23	22,06	- 10,94	31,98
langfristige Schuldverschreibungen	F.32	44,57	43,68	65,26	57,36	15,79	37,73
nachrichtlich:							
Schuldverschreibungen erworben von inländischen Sektoren		43,40	13,98	46,30	65,14	- 6,28	- 7,49
nichtfinanzielle Kapitalgesellschaften		- 0,33	0,16	1,20	3,61	1,01	0,25
finanzielle Kapitalgesellschaften		46,10	16,13	26,02	17,57	- 2,25	- 5,93
Staat		0,89	1,88	2,80	3,05	- 1,73	0,25
Private Haushalte		- 3,27	- 4,19	16,27	40,91	- 3,31	- 2,05
Schuldverschreibungen erworben vom Ausland		- 13,93	37,64	3,74	14,28	11,13	77,19
Kredite	F.4
kurzfristige Kredite	F.41
langfristige Kredite	F.42
nachrichtlich:							
Kredite inländischer Sektoren	
nichtfinanzieller Kapitalgesellschaften	
Monetäre Finanzinstitute	
finanzieller Kapitalgesellschaften ohne MFI	
des Staates	
Kredite vom Ausland	
Anteilsrechte und Anteile an Investmentfonds	F.5	0,87	13,97	6,93	5,05	- 0,84	- 3,77
Anteilsrechte	F.51	0,16	13,58	6,45	4,59	- 2,53	- 4,66
Börsennotierte Aktien erworben von inländischen Sektoren	F.511	- 2,54	- 0,67	- 0,47	- 0,25	- 2,85	- 3,15
nichtfinanzielle Kapitalgesellschaften		- 0,12	- 0,05	0,01	0,03	- 0,10	- 0,02
finanzielle Kapitalgesellschaften		- 1,83	0,06	- 0,82	- 0,52	- 0,14	- 0,07
Staat		0,00	- 0,05	0,00	0,06	- 0,88	0,00
Private Haushalte		- 0,59	- 0,63	0,34	0,18	- 1,74	- 3,07
Börsennotierte Aktien erworben vom Ausland	F.511	2,40	0,77	0,47	- 0,18	1,39	- 0,71
Nicht börsennotierte Aktien	F.512	- 1,16	1,38	5,15	1,32	- 0,41	- 0,02
Sonstige Anteilsrechte	F.519	1,45	12,11	1,30	3,70	- 0,66	- 0,77
Anteile an Investmentfonds	F.52	0,71	0,39	0,48	0,46	1,69	0,89
Geldmarktfonds	F.521	0,71	0,39	0,48	0,46	1,69	0,89
Sonstige Investmentfonds	F.522
Verbindlichkeiten gegenüber Versicherungs-, Alterssicherungs- und Standardgarantie-Systemen	F.6	- 0,47	- 0,47	0,11	0,29	0,29	0,29
Finanzderivate und Mitarbeiteraktioptionen	F.7	- 10,00	37,42	156,02	44,66	- 49,48	33,69
Sonstige Verbindlichkeiten	F.8	- 53,61	17,51	124,31	157,63	63,59	44,97
Insgesamt	F	1 301,64	990,63	464,66	- 166,41	- 84,56	305,99

¹ Einschl. Bauspareinlagen.

IV. Monetäre Finanzinstitute (Sektor S.121 bis S.123 unkonsolidiert)

2. Geldvermögen und Verbindlichkeiten

Stand am Jahresende; Mrd €

Position	ESVG 2010	2020	2021	2022	2023	2024	2025
Geldvermögen							
Währungsgold und Sonderziehungsrechte	AF.1	180,9	220,3	232,6	250,1	321,5	441,7
Bargeld und Einlagen	AF.2	4 304,2	4 795,4	4 767,3	4 456,1	4 262,1	4 000,9
Bargeld	AF.21	47,5	49,7	20,0	18,7	19,7	18,5
Sichteinlagen	AF.22	2 495,1	2 769,3	2 899,3	2 654,5	2 472,8	2 344,1
Sonstige Einlagen	AF.29	1 761,6	1 976,3	1 848,0	1 782,9	1 769,6	1 638,2
Termineinlagen ¹⁾		1 750,9	1 966,9	1 835,4	1 767,3	1 753,3	1 622,7
kurzfristige Termineinlagen		440,9	528,2	557,8	621,3	688,3	577,7
langfristige Termineinlagen		1 310,1	1 438,7	1 277,6	1 146,0	1 065,0	1 045,0
Sparbriefe		10,7	9,4	12,6	15,5	16,3	15,5
Spareinlagen	
kurzfristige Spareinlagen	
langfristige Spareinlagen	
Schuldverschreibungen	AF.3	1 882,8	2 041,5	1 868,9	1 917,2	1 907,9	1 904,5
kurzfristige Schuldverschreibungen	AF.31	62,7	59,9	40,8	38,0	31,3	25,7
langfristige Schuldverschreibungen	AF.32	1 820,2	1 981,6	1 828,1	1 879,2	1 876,6	1 878,8
nachrichtlich:							
Schuldverschreibungen inländischer Sektoren		1 258,9	1 454,3	1 314,0	1 311,7	1 266,8	1 189,7
nichtfinanzieller Kapitalgesellschaften		42,6	48,5	44,7	45,5	45,4	45,4
finanzieller Kapitalgesellschaften		471,3	483,9	471,0	493,0	502,3	490,4
des Staates		745,0	922,0	798,3	773,1	719,1	653,9
Schuldverschreibungen des Auslands		623,9	587,1	555,0	605,5	641,1	714,8
Kredite	AF.4	3 799,4	4 007,3	4 304,2	4 349,7	4 434,6	4 630,1
kurzfristige Kredite	AF.41	388,0	440,0	540,5	514,8	533,8	644,1
langfristige Kredite	AF.42	3 411,4	3 567,3	3 763,6	3 834,9	3 900,8	3 986,1
nachrichtlich:							
Kredite an inländische Sektoren		3 258,0	3 415,2	3 657,0	3 660,6	3 710,2	3 854,9
nichtfinanzielle Kapitalgesellschaften		854,7	904,3	1 003,5	1 058,1	1 070,4	1 089,4
finanzielle Kapitalgesellschaften ohne MFI		181,5	189,8	218,9	228,9	239,8	308,4
Staat		379,8	383,0	412,1	339,0	347,4	365,4
Private Haushalte		1 842,0	1 938,2	2 022,5	2 034,6	2 052,6	2 091,7
Kredite an das Ausland		541,4	592,2	647,1	689,1	724,4	775,2
Anteilsrechte und Anteile an Investmentfonds	AF.5	351,6	383,0	364,2	388,5	411,1	432,7
Anteilsrechte	AF.51	166,2	180,2	173,1	195,3	212,4	224,5
Börsennotierte Aktien inländischer Sektoren	AF.511	5,1	7,1	5,0	6,0	8,8	11,9
nichtfinanzieller Kapitalgesellschaften		3,5	5,4	3,6	4,2	6,7	9,1
finanzieller Kapitalgesellschaften		1,5	1,8	1,5	1,9	2,1	2,9
Börsennotierte Aktien des Auslands	AF.511	14,2	27,6	15,9	33,2	37,5	49,0
Nicht börsennotierte Aktien	AF.512	78,4	78,4	84,0	87,9	93,9	89,8
Sonstige Anteilsrechte	AF.519	68,5	67,2	68,2	68,3	72,2	73,8
Anteile an Investmentfonds	AF.52	185,4	202,7	191,2	193,2	198,7	208,1
Geldmarktfonds	AF.521	0,0	0,1	0,1	0,0	0,0	0,0
Sonstige Investmentfonds	AF.522	185,4	202,6	191,0	193,2	198,7	208,1
Ansprüche an Versicherungs-, Alterssicherungs- und Standardgarantie-Systeme	AF.6	0,0	0,0	0,0	0,0	0,0	0,0
Finanzderivate und Mitarbeiteraktioptionen	AF.7	828,0	593,8	1 521,3	1 293,5	1 548,7	1 353,5
Sonstige Forderungen	AF.8	253,0	278,7	304,1	344,4	394,7	436,5
Insgesamt	AF	11 599,9	12 319,9	13 362,8	12 999,3	13 280,5	13 200,0

¹ Einschl. Bauspareinlagen.

IV. Monetäre Finanzinstitute (Sektor S.121 bis S.123 unkonsolidiert)

Stand am Jahresende; Mrd €

Position	ESVG 2010	2020	2021	2022	2023	2024	2025
Verbindlichkeiten							
Währungsgold und Sonderziehungsrechte	AF.1	14,2	46,5	47,0	45,7	47,1	43,8
Bargeld und Einlagen	AF.2	8 555,3	9 406,9	9 537,0	9 085,8	8 983,5	8 904,1
Bargeld	AF.21	357,2	384,1	391,2	387,3	399,7	407,5
Sichteinlagen	AF.22	5 173,8	5 754,8	5 783,7	5 195,8	5 066,6	5 127,4
Sonstige Einlagen	AF.29	3 024,4	3 267,9	3 362,1	3 502,7	3 517,2	3 369,1
Termineinlagen ¹⁾		2 417,1	2 666,8	2 776,2	2 893,6	2 931,7	2 802,3
kurzfristige Termineinlagen		664,0	803,5	1 085,4	1 312,7	1 394,4	1 275,7
langfristige Termineinlagen		1 753,1	1 863,3	1 690,8	1 580,9	1 537,3	1 526,5
Sparbriefe		40,5	34,0	47,4	158,7	175,2	172,4
Spareinlagen		566,8	567,1	538,5	450,5	410,3	394,4
kurzfristige Spareinlagen		539,0	542,6	515,1	399,1	349,4	333,5
langfristige Spareinlagen		27,9	24,6	23,4	51,4	60,9	60,9
Schuldverschreibungen	AF.3	1 217,2	1 258,6	1 208,3	1 333,1	1 383,1	1 427,4
kurzfristige Schuldverschreibungen	AF.31	94,1	107,4	99,6	124,4	121,8	148,6
langfristige Schuldverschreibungen	AF.32	1 123,0	1 151,2	1 108,7	1 208,7	1 261,3	1 278,7
nachrichtlich:							
Schuldverschreibungen erworben von inländischen Sektoren		584,2	591,0	571,0	659,5	668,3	664,9
nichtfinanzielle Kapitalgesellschaften		10,8	11,0	11,0	15,0	16,5	16,8
finanzielle Kapitalgesellschaften		495,4	503,1	473,8	509,4	517,6	513,1
Staat		16,8	18,2	18,4	22,4	21,1	21,4
Private Haushalte		61,2	58,7	67,8	112,6	113,0	113,5
Schuldverschreibungen erworben vom Ausland		633,0	667,6	637,3	673,7	714,8	762,5
Kredite	AF.4
kurzfristige Kredite	AF.41
langfristige Kredite	AF.42
nachrichtlich:							
Kredite inländischer Sektoren	
nichtfinanzieller Kapitalgesellschaften	
Monetäre Finanzinstitute	
finanzieller Kapitalgesellschaften ohne MFI	
des Staates	
Kredite vom Ausland	
Anteilsrechte und Anteile an Investmentfonds	AF.5	587,2	598,7	478,8	535,6	643,1	806,5
Anteilsrechte	AF.51	584,4	596,2	475,8	532,1	637,8	800,2
Börsennotierte Aktien erworben von inländischen Sektoren	AF.511	13,6	16,9	15,9	17,7	19,5	33,7
nichtfinanzielle Kapitalgesellschaften		0,4	0,5	0,5	0,5	0,5	0,9
finanzielle Kapitalgesellschaften		4,5	6,1	4,7	4,4	4,9	8,0
Staat		1,1	1,3	1,7	2,3	2,3	5,2
Private Haushalte		7,6	8,9	9,0	10,5	11,9	19,6
Börsennotierte Aktien erworben vom Ausland	AF.511	18,8	21,7	23,6	27,1	35,9	73,9
Nicht börsennotierte Aktien	AF.512	66,0	67,4	72,5	73,9	73,5	73,4
Sonstige Anteilsrechte	AF.519	486,0	490,2	363,7	413,4	508,9	619,1
Anteile an Investmentfonds	AF.52	2,8	2,5	3,0	3,5	5,3	6,3
Geldmarktfonds	AF.521	2,8	2,5	3,0	3,5	5,3	6,3
Sonstige Investmentfonds	AF.522
Verbindlichkeiten gegenüber Versicherungs-, Alterssicherungs- und Standardgarantie-Systemen	AF.6	27,0	26,6	26,7	27,0	27,3	27,6
Finanzderivate und Mitarbeiteraktioptionen	AF.7	797,2	571,4	1 502,7	1 258,8	1 505,1	1 318,1
Sonstige Verbindlichkeiten	AF.8	101,3	136,9	138,7	214,8	172,9	225,9
Insgesamt	AF	11 299,5	12 045,4	12 939,2	12 500,8	12 762,1	12 753,2

¹ Einschl. Bauspareinlagen.

V. Investmentfonds (ohne Geldmarktfonds) (Sektor S.124 unkonsolidiert)

1. Geldvermögensbildung und Außenfinanzierung

Mrd €

Position	ESVG 2010	2020	2021	2022	2023	2024	2025
Geldvermögensbildung							
Währungsgold und Sonderziehungsrechte	F.1
Bargeld und Einlagen	F.2	12,11	7,03	5,22	- 9,66	0,55	3,93
Bargeld	F.21
Sichteinlagen	F.22	8,97	6,26	- 0,83	- 5,78	0,31	1,51
Sonstige Einlagen	F.29	3,13	0,77	6,06	- 3,87	0,24	2,42
Termineinlagen ¹⁾		3,13	0,77	6,06	- 3,87	0,24	2,42
kurzfristige Termineinlagen		1,95	0,68	1,04	- 1,73	- 0,23	0,93
langfristige Termineinlagen		1,19	0,09	5,02	- 2,14	0,47	1,49
Sparbriefe	
Spareinlagen	
kurzfristige Spareinlagen	
langfristige Spareinlagen	
Schuldverschreibungen	F.3	41,06	16,43	- 17,51	39,40	20,49	47,25
kurzfristige Schuldverschreibungen	F.31	1,46	3,61	6,91	- 2,26	- 0,32	- 1,22
langfristige Schuldverschreibungen	F.32	39,60	12,82	- 24,42	41,65	20,82	48,46
nachrichtlich:							
Schuldverschreibungen inländischer Sektoren		10,61	- 0,21	21,36	1,32	- 2,05	4,83
nichtfinanzieller Kapitalgesellschaften		3,22	0,88	- 0,41	- 0,48	0,48	0,77
finanzieller Kapitalgesellschaften		0,28	0,83	3,60	3,03	1,00	- 1,03
des Staates		7,11	- 1,92	18,17	- 1,24	- 3,53	5,09
Schuldverschreibungen des Auslands		30,45	16,64	- 38,87	38,08	22,55	42,42
Kredite	F.4	2,29	2,95	2,68	3,04	- 1,12	- 1,32
kurzfristige Kredite	F.41	4,87	0,78	- 0,60	- 0,89	- 0,37	0,53
langfristige Kredite	F.42	- 2,59	2,16	3,29	3,92	- 0,75	- 1,85
nachrichtlich:							
Kredite an inländische Sektoren		2,18	- 0,72	2,76	2,96	0,48	- 0,80
nichtfinanzielle Kapitalgesellschaften		2,18	- 0,72	2,76	2,96	0,48	- 0,80
finanzielle Kapitalgesellschaften ohne MFI	
Staat	
Private Haushalte	
Kredite an das Ausland		0,10	3,66	- 0,08	0,08	- 1,60	- 0,52
Anteilsrechte und Anteile an Investmentfonds	F.5	22,78	79,94	- 17,66	- 4,27	10,60	24,87
Anteilsrechte	F.51	13,23	33,82	- 10,95	- 15,96	1,15	- 7,20
Börsennotierte Aktien inländischer Sektoren	F.511	2,43	- 4,37	- 5,12	- 6,30	- 5,98	- 7,47
nichtfinanzieller Kapitalgesellschaften		3,23	- 4,26	- 4,29	- 4,21	- 4,63	- 3,76
finanzieller Kapitalgesellschaften		- 0,80	- 0,11	- 0,83	- 2,09	- 1,36	- 3,72
Börsennotierte Aktien des Auslands	F.511	15,28	26,02	- 20,21	- 13,11	- 0,60	- 3,36
Nicht börsennotierte Aktien	F.512
Sonstige Anteilsrechte	F.519	- 4,47	12,16	14,38	3,45	7,73	3,63
Anteile an Investmentfonds	F.52	9,55	46,13	- 6,71	11,69	9,45	32,07
Geldmarktfonds	F.521	- 1,58	- 1,96	1,72	- 0,61	1,86	- 0,15
Sonstige Investmentfonds	F.522	11,12	48,09	- 8,43	12,29	7,59	32,22
Ansprüche an Versicherungs-, Alterssicherungs- und Standardgarantie-Systeme	F.6
Finanzderivate und Mitarbeiteraktienoptionen	F.7	10,65	1,98	- 0,32	2,57	- 2,91	5,48
Sonstige Forderungen	F.8	40,99	68,96	118,54	24,07	29,67	11,35
Insgesamt	F	129,88	177,29	90,96	55,14	57,29	91,57

¹ Einschl. Bauspareinlagen.

V. Investmentfonds (ohne Geldmarktfonds) (Sektor S.124 unkonsolidiert)

Mrd €

Position	ESVG 2010	2020	2021	2022	2023	2024	2025
Außenfinanzierung							
Währungsgold und Sonderziehungsrechte	F.1
Bargeld und Einlagen	F.2
Bargeld	F.21
Sichteinlagen	F.22
Sonstige Einlagen	F.29
Termineinlagen 1)	
kurzfristige Termineinlagen	
langfristige Termineinlagen	
Sparbriefe	
Spareinlagen	
kurzfristige Spareinlagen	
langfristige Spareinlagen	
Schuldverschreibungen	F.3
kurzfristige Schuldverschreibungen	F.31
langfristige Schuldverschreibungen	F.32
nachrichtlich:	
Schuldverschreibungen erworben von inländischen Sektoren	
nichtfinanzielle Kapitalgesellschaften	
finanzielle Kapitalgesellschaften	
Staat	
Private Haushalte	
Schuldverschreibungen erworben vom Ausland	
Kredite	F.4	4,83	- 0,54	4,77	2,26	1,32	0,50
kurzfristige Kredite	F.41	0,30	0,30	0,40	0,03	0,03	0,04
langfristige Kredite	F.42	4,54	- 0,84	5,16	2,29	1,29	0,46
nachrichtlich:	
Kredite inländischer Sektoren		5,54	- 1,17	4,93	2,70	1,74	0,44
nichtfinanzieller Kapitalgesellschaften	
Monetäre Finanzinstitute		5,54	- 1,17	4,93	2,70	1,74	0,44
finanzieller Kapitalgesellschaften ohne MFI des Staates	
Kredite vom Ausland		- 0,71	0,63	- 0,17	- 0,43	- 0,42	0,06
Anteilsrechte und Anteile an Investmentfonds	F.5	119,66	165,40	89,44	51,28	47,84	95,69
Anteilsrechte	F.51
Börsennotierte Aktien erworben von inländischen Sektoren	F.511
nichtfinanzielle Kapitalgesellschaften	
finanzielle Kapitalgesellschaften	
Staat	
Private Haushalte	
Börsennotierte Aktien erworben vom Ausland	F.511
Nicht börsennotierte Aktien	F.512
Sonstige Anteilsrechte	F.519
Anteile an Investmentfonds	F.52	119,66	165,40	89,44	51,28	47,84	95,69
Geldmarktfonds	F.521
Sonstige Investmentfonds	F.522	119,66	165,40	89,44	51,28	47,84	95,69
Verbindlichkeiten gegenüber Versicherungs-, Alterssicherungs- und Standardgarantie-Systemen	F.6
Finanzderivate und Mitarbeiteraktioptionen	F.7	0,99	12,43	- 6,54	4,24	9,79	- 4,64
Sonstige Verbindlichkeiten	F.8	4,39	0,01	3,29	- 2,64	- 1,66	0,02
Insgesamt	F	129,88	177,29	90,96	55,14	57,29	91,57

1 Einschl. Bauspareinlagen.

V. Investmentfonds (ohne Geldmarktfonds) (Sektor S.124 unkonsolidiert)

2. Geldvermögen und Verbindlichkeiten

Stand am Jahresende; Mrd €

Position	ESVG 2010	2020	2021	2022	2023	2024	2025
Geldvermögen							
Währungsgold und Sonderziehungsrechte	AF.1
Bargeld und Einlagen	AF.2	104,6	111,8	117,0	107,3	107,9	111,7
Bargeld	AF.21
Sichteinlagen	AF.22	68,1	74,3	73,5	67,7	68,0	69,5
Sonstige Einlagen	AF.29	36,5	37,4	43,5	39,6	39,9	42,2
Termineinlagen ¹⁾		36,5	37,4	43,5	39,6	39,9	42,2
kurzfristige Termineinlagen		12,7	13,4	14,5	12,7	12,5	13,4
langfristige Termineinlagen		23,8	24,0	29,1	26,9	27,4	28,8
Sparbriefe	
Spareinlagen	
kurzfristige Spareinlagen	
langfristige Spareinlagen	
Schuldverschreibungen	AF.3	1 123,3	1 115,6	927,0	1 000,9	1 037,1	1 062,7
kurzfristige Schuldverschreibungen	AF.31	11,1	14,8	21,4	19,3	19,8	18,3
langfristige Schuldverschreibungen	AF.32	1 112,2	1 100,8	905,5	981,6	1 017,3	1 044,3
nachrichtlich:							
Schuldverschreibungen inländischer Sektoren		169,2	164,0	159,3	165,9	166,5	169,2
nichtfinanzieller Kapitalgesellschaften		25,9	26,0	21,5	21,8	23,5	25,9
finanzieller Kapitalgesellschaften		63,9	63,6	60,1	65,4	67,9	66,0
des Staates		79,4	74,4	77,7	78,7	75,0	77,3
Schuldverschreibungen des Auslands		954,1	951,6	767,7	835,0	870,6	893,4
Kredite	AF.4	40,7	44,4	47,4	50,1	49,5	47,2
kurzfristige Kredite	AF.41	4,7	5,6	5,1	4,2	3,9	4,3
langfristige Kredite	AF.42	36,0	38,7	42,2	45,9	45,6	42,9
nachrichtlich:							
Kredite an inländische Sektoren		12,2	11,5	14,2	17,2	17,7	16,9
nichtfinanzielle Kapitalgesellschaften		12,2	11,5	14,2	17,2	17,7	16,9
finanzielle Kapitalgesellschaften ohne MFI	
Staat	
Private Haushalte	
Kredite an das Ausland		28,4	32,9	33,1	32,9	31,8	30,3
Anteilsrechte und Anteile an Investmentfonds	AF.5	1 184,8	1 468,1	1 315,0	1 433,7	1 574,7	1 693,7
Anteilsrechte	AF.51	634,1	807,6	704,1	769,1	861,9	922,4
Börsennotierte Aktien inländischer Sektoren	AF.511	110,7	119,4	89,4	96,5	99,7	107,6
nichtfinanzieller Kapitalgesellschaften		92,8	100,2	70,9	77,0	77,4	82,2
finanzieller Kapitalgesellschaften		17,9	19,2	18,5	19,5	22,2	25,4
Börsennotierte Aktien des Auslands	AF.511	416,6	556,9	462,1	511,2	587,7	635,7
Nicht börsennotierte Aktien	AF.512
Sonstige Anteilsrechte	AF.519	106,7	131,3	152,6	161,3	174,5	179,2
Anteile an Investmentfonds	AF.52	550,7	660,6	610,9	664,6	712,9	771,2
Geldmarktfonds	AF.521	9,4	7,4	9,1	8,7	11,1	11,2
Sonstige Investmentfonds	AF.522	541,4	653,2	601,9	655,9	701,8	760,0
Ansprüche an Versicherungs-, Alterssicherungs- und Standardgarantie-Systeme	AF.6
Finanzderivate und Mitarbeiteraktioptionen	AF.7	34,0	23,9	36,6	27,5	24,1	21,8
Sonstige Forderungen	AF.8	34,1	40,0	34,2	30,0	28,7	45,4
Insgesamt	AF	2 521,5	2 803,7	2 477,1	2 649,5	2 822,1	2 982,5

¹ Einschl. Bauspareinlagen.

V. Investmentfonds (ohne Geldmarktfonds) (Sektor S.124 unkonsolidiert)

Stand am Jahresende; Mrd €

Position	ESVG 2010	2020	2021	2022	2023	2024	2025
Verbindlichkeiten							
Währungsgold und Sonderziehungsrechte	AF.1
Bargeld und Einlagen	AF.2
Bargeld	AF.21
Sichteinlagen	AF.22
Sonstige Einlagen	AF.29
Termineinlagen ¹⁾	
kurzfristige Termineinlagen	
langfristige Termineinlagen	
Sparbriefe	
Spareinlagen	
kurzfristige Spareinlagen	
langfristige Spareinlagen	
Schuldverschreibungen	AF.3
kurzfristige Schuldverschreibungen	AF.31
langfristige Schuldverschreibungen	AF.32
nachrichtlich:	
Schuldverschreibungen erworben von inländischen Sektoren	
nichtfinanzielle Kapitalgesellschaften	
finanzielle Kapitalgesellschaften	
Staat	
Private Haushalte	
Schuldverschreibungen erworben vom Ausland	
Kredite	AF.4	71,1	70,6	75,4	77,6	78,9	79,5
kurzfristige Kredite	AF.41	0,3	0,6	0,2	0,2	0,2	0,2
langfristige Kredite	AF.42	70,9	70,0	75,2	77,4	78,7	79,2
nachrichtlich:	
Kredite inländischer Sektoren		69,1	67,9	72,8	75,5	77,2	77,7
nichtfinanzieller Kapitalgesellschaften	
Monetäre Finanzinstitute		69,1	67,9	72,8	75,5	77,2	77,7
finanzieller Kapitalgesellschaften ohne MFI des Staates	
Kredite vom Ausland		2,0	2,7	2,5	2,1	1,8	1,8
Anteilsrechte und Anteile an Investmentfonds	AF.5	2 606,2	2 904,2	2 582,7	2 769,9	2 930,9	3 099,6
Anteilsrechte	AF.51
Börsennotierte Aktien erworben von inländischen Sektoren	AF.511
nichtfinanzielle Kapitalgesellschaften	
finanzielle Kapitalgesellschaften	
Staat	
Private Haushalte	
Börsennotierte Aktien erworben vom Ausland	AF.511
Nicht börsennotierte Aktien	AF.512
Sonstige Anteilsrechte	AF.519
Anteile an Investmentfonds	AF.52	2 606,2	2 904,2	2 582,7	2 769,9	2 930,9	3 099,6
Geldmarktfonds	AF.521
Sonstige Investmentfonds	AF.522	2 606,2	2 904,2	2 582,7	2 769,9	2 930,9	3 099,6
Verbindlichkeiten gegenüber Versicherungs-, Alterssicherungs- und Standardgarantie-Systemen	AF.6
Finanzderivate und Mitarbeiteraktioptionen	AF.7	15,9	20,0	28,2	21,8	31,3	19,7
Sonstige Verbindlichkeiten	AF.8	24,6	24,6	27,9	25,2	23,6	23,6
Insgesamt	AF	2 717,9	3 019,4	2 714,2	2 894,6	3 064,7	3 222,3

¹ Einschl. Bauspareinlagen.

VI. Sonstige Finanzinstitute (Sektoren S.125 bis S.127 unkonsolidiert)

1. Geldvermögensbildung und Außenfinanzierung

Mrd €

Position	ESVG 2010	2020	2021	2022	2023	2024	2025
Geldvermögensbildung							
Währungsgold und Sonderziehungsrechte	F.1
Bargeld und Einlagen	F.2	39,17	33,37	12,55	1,72	20,47	19,89
Bargeld	F.21	0,29	– 0,22	0,12	0,19	0,11	– 0,05
Sichteinlagen	F.22	22,51	37,35	12,60	– 28,30	– 2,16	– 1,67
Sonstige Einlagen	F.29	16,37	– 3,76	– 0,18	29,82	22,52	21,61
Termineinlagen ¹⁾		16,52	– 3,66	– 0,28	29,78	22,51	21,60
kurzfristige Termineinlagen		– 2,56	5,77	8,46	23,21	11,66	28,40
langfristige Termineinlagen		19,08	– 9,42	– 8,73	6,57	10,85	– 6,80
Sparbriefe		– 0,14	– 0,08	0,10	0,05	0,01	0,00
Spareinlagen		– 0,01	– 0,02	0,00	– 0,00	0,00	0,00
kurzfristige Spareinlagen		– 0,01	– 0,02	0,00	– 0,00	0,00	0,01
langfristige Spareinlagen		0,00	0,00	– 0,00	0,00	0,00	– 0,00
Schuldverschreibungen	F.3	2,35	– 0,48	0,42	5,60	2,16	9,70
kurzfristige Schuldverschreibungen	F.31	– 0,28	– 0,28	– 0,40	0,60	0,01	0,32
langfristige Schuldverschreibungen	F.32	2,63	– 0,19	0,82	5,00	2,15	9,39
nachrichtlich:							
Schuldverschreibungen inländischer Sektoren		1,09	– 1,35	0,09	1,56	0,95	2,59
nichtfinanzieller Kapitalgesellschaften		0,15	0,02	– 0,04	0,07	0,01	0,23
finanzieller Kapitalgesellschaften		0,06	– 1,38	0,20	0,60	0,67	1,73
des Staates		0,88	0,01	– 0,08	0,89	0,27	0,63
Schuldverschreibungen des Auslands		1,27	0,87	0,33	4,04	1,21	7,11
Kredite	F.4	56,71	6,02	29,89	32,02	33,15	43,84
kurzfristige Kredite	F.41	51,08	5,94	24,01	26,45	45,51	44,34
langfristige Kredite	F.42	5,64	0,08	5,88	5,58	– 12,36	– 0,50
nachrichtlich:							
Kredite an inländische Sektoren		6,99	11,20	8,47	6,76	1,25	19,42
nichtfinanzielle Kapitalgesellschaften		8,71	10,10	6,89	7,19	4,07	2,00
finanzielle Kapitalgesellschaften ohne MFI	
Staat		0,00	0,00	0,00	0,00	0,00	16,47
Private Haushalte		– 1,72	1,10	1,58	– 0,43	– 2,82	0,95
Kredite an das Ausland		49,72	– 5,18	21,42	25,26	31,89	24,42
Anteilsrechte und Anteile an Investmentfonds	F.5	54,69	92,22	56,05	29,64	53,01	97,40
Anteilsrechte	F.51	48,06	73,30	53,49	25,52	46,01	70,12
Börsennotierte Aktien inländischer Sektoren	F.511	1,37	1,16	5,51	– 3,30	– 4,02	12,49
nichtfinanzieller Kapitalgesellschaften		1,58	– 0,01	7,08	– 3,11	– 3,87	11,72
finanzieller Kapitalgesellschaften		– 0,20	1,16	– 1,57	– 0,19	– 0,15	0,77
Börsennotierte Aktien des Auslands	F.511	– 0,28	– 3,56	– 7,40	– 3,53	– 6,93	– 1,75
Nicht börsennotierte Aktien	F.512	12,85	22,60	6,83	– 4,30	7,61	11,44
Sonstige Anteilsrechte	F.519	34,11	53,10	48,55	36,64	49,36	47,94
Anteile an Investmentfonds	F.52	6,63	18,92	2,57	4,12	7,00	27,27
Geldmarktfonds	F.521	– 1,84	0,45	2,32	0,13	3,04	– 0,66
Sonstige Investmentfonds	F.522	8,46	18,48	0,25	3,99	3,96	27,94
Ansprüche an Versicherungs-, Alterssicherungs- und Standardgarantie-Systeme	F.6
Finanzderivate und Mitarbeiteraktienoptionen	F.7	77,31	60,24	29,93	35,56	32,72	64,50
Sonstige Forderungen	F.8	12,52	39,04	– 23,85	– 21,56	– 1,14	– 5,02
darunter:							
Handelskredite und Anzahlungen	F.81	1,68	2,75	0,01	1,01	1,79	0,99
Insgesamt	F	242,75	230,42	104,99	82,98	140,37	230,31

¹ Einschl. Bauspareinlagen.

VI. Sonstige Finanzinstitute (Sektoren S.125 bis S.127 unkonsolidiert)

Mrd €

Position	ESVG 2010	2020	2021	2022	2023	2024	2025
Außenfinanzierung							
Währungsgold und Sonderziehungsrechte	F.1
Bargeld und Einlagen	F.2
Bargeld	F.21
Sichteinlagen	F.22
Sonstige Einlagen	F.29
Termineinlagen ¹⁾	
kurzfristige Termineinlagen	
langfristige Termineinlagen	
Sparbriefe	
Spareinlagen	
kurzfristige Spareinlagen	
langfristige Spareinlagen	
Schuldverschreibungen	F.3	46,69	- 4,11	18,45	- 14,16	10,08	28,68
kurzfristige Schuldverschreibungen	F.31	6,51	- 1,43	0,63	- 12,19	0,98	1,31
langfristige Schuldverschreibungen	F.32	40,19	- 2,69	19,07	- 1,97	11,07	30,00
nachrichtlich:							
Schuldverschreibungen erworben von inländischen Sektoren		- 0,18	6,76	20,30	0,69	6,22	1,78
nichtfinanzielle Kapitalgesellschaften		0,42	0,88	0,39	- 0,24	0,17	0,52
finanzielle Kapitalgesellschaften		- 2,24	4,41	17,68	- 2,41	5,75	0,63
Staat		- 0,05	0,03	0,08	- 0,06	0,04	0,05
Private Haushalte		1,68	1,44	2,32	3,39	0,69	2,97
Schuldverschreibungen erworben vom Ausland		46,87	- 10,87	1,85	- 14,85	3,86	26,91
Kredite	F.4	70,54	48,72	40,71	60,69	37,12	43,86
kurzfristige Kredite	F.41	68,94	43,01	15,15	26,93	35,21	50,87
langfristige Kredite	F.42	1,60	5,70	25,56	33,76	1,92	7,01
nachrichtlich:							
Kredite inländischer Sektoren		13,25	20,21	31,87	18,92	22,80	21,98
nichtfinanzieller Kapitalgesellschaften		14,09	9,43	4,45	10,53	9,74	2,67
Monetäre Finanzinstitute		- 0,64	9,63	26,12	9,26	10,91	20,28
finanzieller Kapitalgesellschaften ohne MFI		- 0,20	1,15	1,30	- 0,87	2,15	0,98
des Staates		0,00	0,00	0,00	0,00	0,00	0,00
Kredite vom Ausland		57,29	28,50	8,85	41,77	14,32	21,89
Anteilsrechte und Anteile an Investmentfonds	F.5	47,83	55,95	126,73	107,39	88,95	93,14
Anteilsrechte	F.51	47,83	55,95	126,73	107,39	88,95	93,14
Börsennotierte Aktien erworben von inländischen Sektoren	F.511	1,76	1,16	0,43	- 0,74	0,91	0,01
nichtfinanzielle Kapitalgesellschaften		- 0,21	1,69	0,19	- 0,31	0,67	0,57
finanzielle Kapitalgesellschaften		- 0,45	2,65	0,07	- 0,50	0,36	0,39
Staat		0,00	0,00	0,00	0,00	0,00	0,00
Private Haushalte		2,42	0,19	0,31	0,07	0,12	0,17
Börsennotierte Aktien erworben vom Ausland	F.511	- 0,82	0,83	1,11	- 0,76	0,82	1,62
Nicht börsennotierte Aktien	F.512	- 2,76	6,08	1,06	2,13	0,17	0,96
Sonstige Anteilsrechte	F.519	49,65	49,54	126,24	106,76	90,85	90,55
Anteile an Investmentfonds	F.52
Geldmarktfonds	F.521
Sonstige Investmentfonds	F.522
Verbindlichkeiten gegenüber Versicherungs-, Alterssicherungs- und Standardgarantie-Systemen	F.6	5,65	4,59	6,43	3,34	5,39	4,14
Finanzderivate und Mitarbeiteraktioptionen	F.7	- 3,31	0,88	- 1,34	1,77	0,11	1,12
Sonstige Verbindlichkeiten	F.8	84,42	135,78	- 64,92	- 45,59	34,77	99,93
darunter:							
Handelskredite und Anzahlungen	F.81	0,45	0,21	2,42	- 1,62	1,84	0,82
Insgesamt	F	251,81	241,81	126,06	113,45	176,42	270,87

¹ Einschl. Bauspareinlagen.

VI. Sonstige Finanzinstitute (Sektoren S.125 bis S.127 unkonsolidiert)

2. Geldvermögen und Verbindlichkeiten

Mrd €

Position	ESVG 2010	2020	2021	2022	2023	2024	2025
Geldvermögen							
Währungsgold und Sonderziehungsrechte	AF.1
Bargeld und Einlagen	AF.2	173,5	206,5	215,3	206,2	227,7	538,5
Bargeld	AF.21	0,7	0,5	0,6	0,8	0,9	0,9
Sichteinlagen	AF.22	88,6	125,9	139,1	101,1	98,9	143,5
Sonstige Einlagen	AF.29	84,2	80,1	75,6	104,2	127,8	394,2
Termineinlagen ¹⁾		83,6	79,6	75,0	103,5	127,0	393,5
kurzfristige Termineinlagen		12,7	17,5	26,7	48,6	60,5	334,1
langfristige Termineinlagen		70,9	62,1	48,3	54,9	66,6	59,3
Sparbriefe		0,6	0,5	0,6	0,7	0,7	0,7
Spareinlagen		0,0	0,0	0,0	0,0	0,0	0,0
kurzfristige Spareinlagen		0,0	0,0	0,0	0,0	0,0	0,0
langfristige Spareinlagen		0,0	0,0	0,0	0,0	0,0	0,0
Schuldverschreibungen	AF.3	18,3	17,7	16,3	22,7	25,3	34,8
kurzfristige Schuldverschreibungen	AF.31	0,9	0,6	0,3	0,9	0,9	1,2
langfristige Schuldverschreibungen	AF.32	17,4	17,1	16,0	21,9	24,3	33,6
nachrichtlich:							
Schuldverschreibungen inländischer Sektoren		10,8	9,4	8,8	10,9	12,0	14,6
nichtfinanzieller Kapitalgesellschaften		0,4	0,4	0,3	0,4	0,4	0,7
finanzieller Kapitalgesellschaften		8,2	6,9	6,7	7,4	8,2	10,0
des Staates		2,3	2,2	1,8	3,1	3,3	3,9
Schuldverschreibungen des Auslands		7,5	8,3	7,5	11,9	13,3	20,2
Kredite	AF.4	218,1	242,3	272,4	303,8	339,6	409,0
kurzfristige Kredite	AF.41	150,3	167,5	191,3	217,0	264,4	336,2
langfristige Kredite	AF.42	67,8	74,8	81,0	86,8	75,2	72,7
nachrichtlich:							
Kredite an inländische Sektoren		88,1	99,3	107,7	114,5	115,8	134,6
nichtfinanzielle Kapitalgesellschaften		59,8	69,9	76,8	84,0	88,1	90,1
finanzielle Kapitalgesellschaften ohne MFI	
Staat		0,0	0,0	0,0	0,0	0,0	16,5
Private Haushalte		28,3	29,3	30,9	30,5	27,7	28,1
Kredite an das Ausland		130,0	143,0	164,6	189,3	223,9	274,3
Anteilsrechte und Anteile an Investmentfonds	AF.5	1 311,1	1 484,8	1 454,9	1 494,9	1 542,0	1 608,2
Anteilsrechte	AF.51	1 090,1	1 243,3	1 240,1	1 268,0	1 298,0	1 337,4
Börsennotierte Aktien inländischer Sektoren	AF.511	85,9	117,5	85,9	102,6	101,2	114,8
nichtfinanzieller Kapitalgesellschaften		73,3	101,9	74,1	90,7	88,9	98,5
finanzieller Kapitalgesellschaften		12,6	15,7	11,7	11,8	12,2	16,3
Börsennotierte Aktien des Auslands	AF.511	42,7	64,6	44,8	44,1	41,6	54,0
Nicht börsennotierte Aktien	AF.512	354,0	378,3	385,1	376,6	377,7	391,4
Sonstige Anteilsrechte	AF.519	607,4	682,9	724,3	744,8	777,5	777,1
Anteile an Investmentfonds	AF.52	221,0	241,5	214,8	226,9	243,9	270,8
Geldmarktfonds	AF.521	2,8	3,3	5,7	5,5	5,6	4,8
Sonstige Investmentfonds	AF.522	218,2	238,3	209,1	221,4	238,4	265,9
Ansprüche an Versicherungs-, Alterssicherungs- und Standardgarantie-Systeme	AF.6
Finanzderivate und Mitarbeiteraktienoptionen	AF.7	134,7	179,6	327,0	438,5	429,7	301,3
Sonstige Forderungen	AF.8	37,7	77,0	52,0	29,9	28,8	23,7
darunter:							
Handelskredite und Anzahlungen	AF.81	9,6	12,7	11,5	11,9	13,8	14,4
Insgesamt	AF	1 893,4	2 208,0	2 338,0	2 496,0	2 593,0	2 915,5

¹ Einschl. Bauspareinlagen.

VI. Sonstige Finanzinstitute (Sektoren S.125 bis S.127 unkonsolidiert)

Mrd €

Position	ESVG 2010	2020	2021	2022	2023	2024	2025
Verbindlichkeiten							
Währungsgold und Sonderziehungsrechte	AF.1
Bargeld und Einlagen	AF.2
Bargeld	AF.21
Sichteinlagen	AF.22
Sonstige Einlagen	AF.29
Termineinlagen ¹⁾	
kurzfristige Termineinlagen	
langfristige Termineinlagen	
Sparbriefe	
Spareinlagen	
kurzfristige Spareinlagen	
langfristige Spareinlagen	
Schuldverschreibungen	AF.3	214,5	215,1	217,0	214,3	240,2	268,6
kurzfristige Schuldverschreibungen	AF.31	11,8	11,3	23,4	12,2	10,5	10,2
langfristige Schuldverschreibungen	AF.32	202,7	203,8	193,6	202,1	229,7	258,3
nachrichtlich:							
Schuldverschreibungen erworben von inländischen Sektoren		84,0	90,4	107,2	108,3	120,7	122,2
nichtfinanzielle Kapitalgesellschaften		2,3	3,2	3,5	3,5	3,8	3,7
finanzielle Kapitalgesellschaften		68,0	71,3	86,2	82,5	90,3	84,1
Staat		0,3	0,3	0,2	0,2	0,1	0,1
Private Haushalte		13,4	15,5	17,3	22,1	26,4	34,2
Schuldverschreibungen erworben vom Ausland		130,6	124,8	109,8	105,9	119,6	146,4
Kredite	AF.4	463,2	535,2	573,8	644,1	683,6	962,1
kurzfristige Kredite	AF.41	227,6	284,4	296,4	324,3	361,5	650,4
langfristige Kredite	AF.42	235,7	250,7	277,3	319,9	322,1	311,7
nachrichtlich:							
Kredite inländischer Sektoren		200,5	219,3	251,1	272,2	294,9	365,7
nichtfinanzieller Kapitalgesellschaften		79,4	88,9	93,3	103,8	113,6	116,2
Monetäre Finanzinstitute		108,8	118,0	141,3	149,8	159,4	227,3
finanzieller Kapitalgesellschaften ohne MFI		12,2	12,5	16,4	18,5	22,0	22,1
des Staates		0,0	0,0	0,0	0,0	0,0	0,0
Kredite vom Ausland		262,8	315,9	322,7	371,9	388,7	596,5
Anteilsrechte und Anteile an Investmentfonds	AF.5	778,1	859,8	999,6	1 118,3	1 161,0	1 202,2
Anteilsrechte	AF.51	778,1	859,8	999,6	1 118,3	1 161,0	1 202,2
Börsennotierte Aktien erworben von inländischen Sektoren	AF.511	23,0	27,4	22,9	24,1	23,9	30,9
nichtfinanzielle Kapitalgesellschaften		5,8	5,4	4,7	4,7	3,0	6,5
finanzielle Kapitalgesellschaften		12,4	16,0	13,7	14,1	15,1	18,1
Staat		0,2	0,2	0,3	0,4	0,4	0,4
Private Haushalte		4,6	5,8	4,3	5,0	5,4	6,0
Börsennotierte Aktien erworben vom Ausland	AF.511	28,3	30,6	28,0	34,3	38,7	42,2
Nicht börsennotierte Aktien	AF.512	189,6	200,8	199,9	205,8	196,3	208,2
Sonstige Anteilsrechte	AF.519	537,2	601,0	748,8	854,1	902,0	920,9
Anteile an Investmentfonds	AF.52
Geldmarktfonds	AF.521
Sonstige Investmentfonds	AF.522
Verbindlichkeiten gegenüber Versicherungs-, Alterssicherungs- und Standardgarantie-Systemen	AF.6	72,4	76,9	83,2	86,7	92,2	96,4
Finanzderivate und Mitarbeiteraktioptionen	AF.7	76,5	119,1	291,0	425,9	399,6	257,9
Sonstige Verbindlichkeiten	AF.8	49,3	55,2	34,2	30,7	29,7	32,3
darunter:							
Handelskredite und Anzahlungen	AF.81	3,6	3,9	6,2	4,3	6,1	6,8
Insgesamt	AF	1 654,0	1 861,3	2 198,7	2 520,0	2 606,3	2 819,6

¹ Einschl. Bauspareinlagen.

VII. Versicherungsgesellschaften und Pensionseinrichtungen (Sektoren S.128 und S.129 unkonsolidiert)

1. Geldvermögensbildung und Außenfinanzierung

Mrd €

Position	ESVG 2010	2020	2021	2022	2023	2024	2025
Geldvermögensbildung							
Währungsgold und Sonderziehungsrechte	F.1
Bargeld und Einlagen	F.2	- 23,30	- 29,70	- 24,58	- 6,12	- 4,91	- 12,11
Bargeld	F.21	- 0,29	0,02	- 0,71	0,00	0,00	0,00
Sichteinlagen	F.22	4,78	- 2,44	- 1,91	1,94	3,59	- 1,60
Sonstige Einlagen	F.29	- 27,80	- 27,28	- 21,96	- 8,05	- 8,50	- 10,52
Termineinlagen ¹⁾		- 27,41	- 26,52	- 22,13	- 7,93	- 8,10	- 10,18
kurzfristige Termineinlagen		0,41	- 1,69	1,07	0,73	0,52	- 0,67
langfristige Termineinlagen		- 27,82	- 24,83	- 23,19	- 8,65	- 8,62	- 9,51
Sparbriefe		- 0,36	- 0,73	0,20	- 0,04	- 0,40	- 0,33
Spareinlagen		- 0,02	- 0,04	- 0,03	- 0,09	- 0,01	- 0,01
kurzfristige Spareinlagen		- 0,01	- 0,04	- 0,04	- 0,09	0,00	- 0,01
langfristige Spareinlagen		- 0,01	- 0,00	0,01	- 0,00	- 0,01	- 0,00
Schuldverschreibungen	F.3	14,32	12,18	24,95	24,04	42,70	39,92
kurzfristige Schuldverschreibungen	F.31	1,06	0,39	11,86	4,48	6,13	- 2,77
langfristige Schuldverschreibungen	F.32	13,26	11,79	13,09	19,56	36,56	42,69
nachrichtlich:							
Schuldverschreibungen inländischer Sektoren		6,01	4,75	9,60	0,65	7,87	9,85
nichtfinanzieller Kapitalgesellschaften		0,67	- 0,43	0,19	- 0,32	0,65	- 0,01
finanzieller Kapitalgesellschaften		2,90	1,38	6,73	2,99	3,63	3,52
des Staates		2,43	3,80	2,69	- 2,02	3,59	6,35
Schuldverschreibungen des Auslands		8,31	7,43	15,34	23,40	34,83	30,07
Kredite	F.4	- 12,35	8,56	- 7,11	3,16	- 3,11	- 5,87
kurzfristige Kredite	F.41	- 15,83	5,19	- 2,28	0,12	- 0,13	1,03
langfristige Kredite	F.42	3,48	3,38	- 4,84	3,04	- 2,98	- 6,90
nachrichtlich:							
Kredite an inländische Sektoren		5,07	2,04	- 5,66	3,24	- 0,87	- 2,95
nichtfinanzielle Kapitalgesellschaften		3,20	0,13	- 0,19	- 1,10	1,50	1,41
finanzielle Kapitalgesellschaften ohne MFI		1,23	2,59	- 0,75	3,58	4,55	- 1,73
Staat		- 3,40	- 3,16	- 3,81	- 2,11	- 4,49	- 2,67
Private Haushalte		4,04	2,48	- 0,92	2,87	- 2,43	0,04
Kredite an das Ausland		- 17,42	6,52	- 1,45	- 0,08	- 2,24	- 2,92
Anteilsrechte und Anteile an Investmentfonds	F.5	82,98	94,74	49,15	19,90	27,40	27,48
Anteilsrechte	F.51	3,01	5,34	7,16	0,54	- 0,77	2,35
Börsennotierte Aktien inländischer Sektoren	F.511	- 0,33	1,29	0,31	- 1,43	- 0,17	- 0,11
nichtfinanzieller Kapitalgesellschaften		- 0,27	0,41	0,22	- 1,40	- 0,11	- 0,08
finanzieller Kapitalgesellschaften		- 0,06	0,88	0,09	- 0,03	- 0,06	- 0,03
Börsennotierte Aktien des Auslands	F.511	- 0,23	- 0,64	- 0,37	- 1,07	- 1,36	0,29
Nicht börsennotierte Aktien	F.512	- 0,66	- 2,01	- 4,26	- 1,46	1,99	0,88
Sonstige Anteilsrechte	F.519	4,23	6,71	11,47	4,49	- 1,22	1,29
Anteile an Investmentfonds	F.52	79,97	89,40	41,99	19,36	28,18	25,14
Geldmarktfonds	F.521	2,55	- 0,51	- 0,87	1,85	0,62	0,02
Sonstige Investmentfonds	F.522	77,42	89,91	42,86	17,51	27,55	25,12
Ansprüche an Versicherungs-, Alterssicherungs- und Standardgarantie-Systeme	F.6	3,95	17,48	- 4,39	- 0,52	8,07	- 4,70
Finanzderivate und Mitarbeiteraktienoptionen	F.7	0,02	1,23	- 0,27	1,92	- 1,20	0,93
Sonstige Forderungen	F.8	0,99	3,90	11,67	9,98	7,96	- 1,41
darunter:							
Handelskredite und Anzahlungen	AF.81	1,60	2,59	- 2,05	1,37	2,88	- 1,44
Insgesamt	F	66,61	108,38	49,41	52,37	76,92	44,24

¹ Einschl. Bauspareinlagen.

VII. Versicherungsgesellschaften und Pensionseinrichtungen (Sektoren S.128 und S.129 unkonsolidiert)

Mrd €

Position	ESVG 2010	2020	2021	2022	2023	2024	2025
Außenfinanzierung							
Währungsgold und Sonderziehungsrechte	F.1
Bargeld und Einlagen	F.2
Bargeld	F.21
Sichteinlagen	F.22
Sonstige Einlagen	F.29
Termineinlagen ¹⁾	
kurzfristige Termineinlagen	
langfristige Termineinlagen	
Sparbriefe	
Spareinlagen	
kurzfristige Spareinlagen	
langfristige Spareinlagen	
Schuldverschreibungen	F.3	5,12	3,00	2,61	1,91	3,88	1,66
kurzfristige Schuldverschreibungen	F.31	0,07	– 0,01	– 0,08	– 0,01	0,27	– 0,20
langfristige Schuldverschreibungen	F.32	5,05	3,01	2,69	1,92	3,62	1,86
nachrichtlich:							
Schuldverschreibungen erworben von inländischen Sektoren		3,17	0,62	1,01	– 0,24	0,98	0,46
nichtfinanzielle Kapitalgesellschaften		0,02	0,03	0,20	– 0,18	0,13	– 0,20
finanzielle Kapitalgesellschaften		3,13	0,57	0,86	– 0,00	1,01	0,69
Staat		– 0,00	0,00	0,00	0,00	0,00	– 0,00
Private Haushalte		0,02	0,02	– 0,05	– 0,06	– 0,17	– 0,03
Schuldverschreibungen erworben vom Ausland		1,95	2,38	1,61	2,15	2,91	1,20
Kredite	F.4	3,33	– 0,66	– 4,28	– 0,87	0,98	– 0,33
kurzfristige Kredite	F.41	3,17	– 0,61	– 2,40	– 3,97	– 0,51	1,40
langfristige Kredite	F.42	0,16	– 0,05	– 1,88	3,10	1,49	– 1,72
nachrichtlich:							
Kredite inländischer Sektoren		1,68	1,92	– 1,15	3,26	2,11	– 0,67
nichtfinanzieller Kapitalgesellschaften	
Monetäre Finanzinstitute		0,23	0,45	0,89	– 1,20	– 0,30	0,02
finanzieller Kapitalgesellschaften ohne MFI		1,45	1,48	– 2,03	4,46	2,41	– 0,69
des Staates	
Kredite vom Ausland		1,66	– 2,58	– 3,13	– 4,13	– 1,13	0,34
Anteilsrechte und Anteile an Investmentfonds	F.5	4,79	3,89	1,15	– 1,70	– 17,60	– 22,03
Anteilsrechte	F.51	4,79	3,89	1,15	– 1,70	– 17,60	– 22,03
Börsennotierte Aktien erworben von inländischen Sektoren	F.511	2,96	1,54	0,68	– 2,69	– 2,22	– 2,85
nichtfinanzielle Kapitalgesellschaften		0,43	0,18	0,07	– 0,12	– 0,13	0,21
finanzielle Kapitalgesellschaften		0,24	– 0,71	– 1,15	– 1,26	– 1,40	– 2,56
Staat		0,00	0,00	0,00	0,00	0,00	0,00
Private Haushalte		2,29	2,07	1,76	– 1,31	– 0,70	– 0,50
Börsennotierte Aktien erworben vom Ausland	F.511	– 2,93	– 1,53	– 1,72	– 0,90	– 0,57	– 1,09
Nicht börsennotierte Aktien	F.512	4,96	0,92	0,99	0,56	– 11,76	– 14,96
Sonstige Anteilsrechte	F.519	– 0,20	2,95	1,20	1,33	– 3,05	– 3,13
Anteile an Investmentfonds	F.52
Geldmarktfonds	F.521
Sonstige Investmentfonds	F.522
Verbindlichkeiten gegenüber Versicherungs-, Alterssicherungs- und Standardgarantie-Systemen	F.6	39,77	76,95	50,51	27,62	55,20	48,68
Finanzderivate und Mitarbeiteraktioptionen	F.7	0,17	1,36	0,68	1,15	0,07	1,12
Sonstige Verbindlichkeiten	F.8	9,53	22,24	– 12,67	4,36	16,42	– 1,91
darunter:							
Handelskredite und Anzahlungen	AF.81	– 1,01	0,29	– 0,74	1,24	2,61	2,02
Insgesamt	F	62,71	106,78	38,02	32,47	58,95	27,20

¹ Einschl. Bauspareinlagen.

VII. Versicherungsgesellschaften und Pensionseinrichtungen (Sektoren S.128 und S.129 unkonsolidiert)

2. Geldvermögen und Verbindlichkeiten

Stand am Jahresende; Mrd €

Position	ESVG 2010	2020	2021	2022	2023	2024	2025
Geldvermögen							
Währungsgold und Sonderziehungsrechte	AF.1
Bargeld und Einlagen	AF.2	339,1	308,8	283,8	278,0	273,7	261,9
Bargeld	AF.21	0,7	0,7	0,0	0,0	0,0	0,0
Sichteinlagen	AF.22	29,2	26,6	24,4	26,4	30,0	28,2
Sonstige Einlagen	AF.29	309,2	281,5	259,4	251,6	243,7	233,7
Termineinlagen ¹⁾		304,4	277,7	255,4	244,7	237,2	226,8
kurzfristige Termineinlagen		8,9	7,3	8,4	8,7	8,8	8,0
langfristige Termineinlagen		295,4	270,3	247,0	236,0	228,4	218,8
Sparbriefe		4,6	3,6	3,8	6,9	6,5	6,9
Spareinlagen		0,2	0,2	0,1	0,0	0,0	0,0
kurzfristige Spareinlagen		0,2	0,2	0,1	0,0	0,0	0,0
langfristige Spareinlagen		0,0	0,0	0,0	0,0	0,0	0,0
Schuldverschreibungen	AF.3	546,1	528,6	428,4	473,4	519,1	542,6
kurzfristige Schuldverschreibungen	AF.31	8,9	9,4	21,3	26,1	33,0	29,6
langfristige Schuldverschreibungen	AF.32	537,2	519,2	407,1	447,3	486,1	513,0
nachrichtlich:							
Schuldverschreibungen inländischer Sektoren		75,9	76,5	68,6	72,0	80,9	87,6
nichtfinanzieller Kapitalgesellschaften		9,2	8,3	6,9	7,0	8,1	8,9
finanzieller Kapitalgesellschaften		31,4	31,9	33,8	38,1	42,6	44,7
des Staates		35,4	36,3	27,9	26,9	30,2	34,1
Schuldverschreibungen des Auslands		470,2	452,1	359,8	401,4	438,2	455,0
Kredite	AF.4	357,5	363,8	357,4	361,3	360,0	356,7
kurzfristige Kredite	AF.41	50,2	55,0	52,6	52,6	52,6	53,5
langfristige Kredite	AF.42	307,3	308,7	304,8	308,7	307,3	303,2
nachrichtlich:							
Kredite an inländische Sektoren		255,0	257,7	253,0	257,2	257,9	256,4
nichtfinanzielle Kapitalgesellschaften		61,9	61,4	57,8	56,6	58,0	59,7
finanzielle Kapitalgesellschaften ohne MFI		43,7	46,6	47,6	49,8	55,5	55,0
Staat		88,8	85,6	81,8	79,7	75,2	72,5
Private Haushalte		60,5	64,1	65,8	71,0	69,1	69,1
Kredite an das Ausland		102,6	106,0	104,3	104,1	102,1	100,4
Anteilsrechte und Anteile an Investmentfonds	AF.5	1 708,0	1 878,8	1 703,0	1 808,6	1 882,6	1 938,8
Anteilsrechte	AF.51	435,3	483,7	479,5	513,2	516,5	536,9
Börsennotierte Aktien inländischer Sektoren	AF.511	17,2	23,2	24,9	29,5	34,3	35,7
nichtfinanzieller Kapitalgesellschaften		2,1	2,8	2,6	1,4	1,2	1,2
finanzieller Kapitalgesellschaften		15,0	20,5	22,3	28,2	33,1	34,4
Börsennotierte Aktien des Auslands	AF.511	3,3	3,3	2,7	2,7	1,2	1,7
Nicht börsennotierte Aktien	AF.512	218,6	232,5	216,8	221,4	215,8	234,3
Sonstige Anteilsrechte	AF.519	196,2	224,8	235,1	259,6	265,2	265,3
Anteile an Investmentfonds	AF.52	1 272,7	1 395,0	1 223,5	1 295,5	1 366,0	1 401,9
Geldmarktfonds	AF.521	7,1	6,0	5,1	7,1	8,0	8,2
Sonstige Investmentfonds	AF.522	1 265,6	1 389,0	1 218,4	1 288,3	1 358,0	1 393,7
Ansprüche an Versicherungs-, Alterssicherungs- und Standardgarantie-Systeme	AF.6	80,0	97,4	93,0	92,3	100,3	95,6
Finanzderivate und Mitarbeiteraktienoptionen	AF.7	4,1	3,9	5,2	5,3	4,6	3,7
Sonstige Forderungen	AF.8	41,1	45,0	56,8	67,6	75,6	74,2
darunter:							
Handelskredite und Anzahlungen	AF.81	27,3	29,8	27,8	29,2	32,0	30,6
Insgesamt	AF	3 075,8	3 226,2	2 927,6	3 086,4	3 215,8	3 273,6

¹ Einschl. Bauspareinlagen.

VII. Versicherungsgesellschaften und Pensionseinrichtungen (Sektoren S.128 und S.129 unkonsolidiert)

Stand am Jahresende; Mrd €

Position	ESVG 2010	2020	2021	2022	2023	2024	2025
Verbindlichkeiten							
Währungsgold und Sonderziehungsrechte	AF.1
Bargeld und Einlagen	AF.2
Bargeld	AF.21
Sichteinlagen	AF.22
Sonstige Einlagen	AF.29
Termineinlagen ¹⁾	
kurzfristige Termineinlagen	
langfristige Termineinlagen	
Sparbriefe	
Spareinlagen	
kurzfristige Spareinlagen	
langfristige Spareinlagen	
Schuldverschreibungen	AF.3	30,1	32,5	30,3	33,6	39,3	40,5
kurzfristige Schuldverschreibungen	AF.31	1,0	1,0	0,9	0,9	1,2	1,0
langfristige Schuldverschreibungen	AF.32	29,1	31,5	29,4	32,7	38,1	39,5
nachrichtlich:							
Schuldverschreibungen erworben von inländischen Sektoren		12,5	13,0	12,7	12,9	14,0	14,5
nichtfinanzielle Kapitalgesellschaften		0,3	0,3	0,5	0,3	0,4	0,3
finanzielle Kapitalgesellschaften		11,5	11,9	11,6	12,0	13,1	13,8
Staat		0,0	0,0	0,0	0,0	0,0	0,0
Private Haushalte		0,8	0,8	0,6	0,6	0,4	0,4
Schuldverschreibungen erworben vom Ausland		17,5	19,6	17,5	20,7	25,3	26,0
Kredite	AF.4	94,5	95,5	90,3	85,0	87,0	86,2
kurzfristige Kredite	AF.41	68,0	67,8	65,4	61,4	61,2	62,0
langfristige Kredite	AF.42	26,5	27,7	24,9	23,6	25,8	24,2
nachrichtlich:							
Kredite inländischer Sektoren		35,6	38,7	36,6	35,5	37,5	37,1
nichtfinanzieller Kapitalgesellschaften	
Monetäre Finanzinstitute		3,5	4,0	4,8	3,6	3,3	3,4
finanzieller Kapitalgesellschaften ohne MFI des Staates		32,1	34,7	31,8	32,0	34,2	33,7
Kredite vom Ausland		58,9	56,8	53,7	49,5	49,5	49,1
Anteilsrechte und Anteile an Investmentfonds	AF.5	537,3	577,9	564,4	606,8	621,2	703,1
Anteilsrechte	AF.51	537,3	577,9	564,4	606,8	621,2	703,1
Börsennotierte Aktien erworben von inländischen Sektoren	AF.511	61,2	70,0	73,8	87,9	104,5	121,3
nichtfinanzielle Kapitalgesellschaften		1,8	2,1	2,2	2,6	3,0	4,0
finanzielle Kapitalgesellschaften		30,2	35,0	35,6	42,9	49,7	52,9
Staat		0,9	0,7	0,7	1,0	1,1	1,3
Private Haushalte		28,3	32,2	35,3	41,5	50,6	63,0
Börsennotierte Aktien erworben vom Ausland	AF.511	83,3	84,3	85,2	102,0	126,2	163,8
Nicht börsennotierte Aktien	AF.512	266,5	282,8	265,1	271,4	249,3	268,9
Sonstige Anteilsrechte	AF.519	126,3	140,8	140,3	145,6	141,2	149,1
Anteile an Investmentfonds	AF.52
Geldmarktfonds	AF.521
Sonstige Investmentfonds	AF.522
Verbindlichkeiten gegenüber Versicherungs-, Alterssicherungs- und Standardgarantie-Systemen	AF.6	2 367,3	2 418,8	2 089,8	2 212,7	2 364,6	2 367,4
Finanzderivate und Mitarbeiteraktioptionen	AF.7	2,8	3,7	7,7	6,2	5,5	4,9
Sonstige Verbindlichkeiten	AF.8	34,2	35,0	41,8	49,5	59,2	62,4
darunter:							
Handelskredite und Anzahlungen	AF.81	15,7	16,0	15,2	16,5	19,1	21,1
Insgesamt	AF	3 066,2	3 163,4	2 824,2	2 993,9	3 176,7	3 264,5

¹ Einschl. Bauspareinlagen.

VIII. Staat (Sektor S.13 unkonsolidiert)

1. Geldvermögensbildung und Außenfinanzierung

Mrd €

Position	ESVG 2010	2020	2021	2022	2023	2024	2025
Geldvermögensbildung							
Währungsgold und Sonderziehungsrechte	F.1
Bargeld und Einlagen	F.2	83,02	14,64	- 52,97	- 36,00	- 43,33	12,79
Bargeld	F.21	- 0,15	- 0,07	- 0,08	0,02	0,00	0,00
Sichteinlagen	F.22	120,05	46,17	- 89,44	- 108,48	0,51	- 3,36
Sonstige Einlagen	F.29	- 36,88	- 31,46	36,55	72,46	- 43,84	16,14
Termineinlagen ¹⁾		- 35,88	- 30,87	36,77	72,88	- 43,41	16,43
kurzfristige Termineinlagen		- 24,90	- 17,06	29,79	64,50	- 37,13	26,10
langfristige Termineinlagen		- 10,98	- 13,81	6,98	8,39	- 6,28	- 9,66
Sparbriefe		- 0,36	- 0,39	0,34	0,65	- 0,12	- 0,16
Spareinlagen		- 0,64	- 0,20	- 0,57	- 1,08	- 0,31	- 0,13
kurzfristige Spareinlagen		- 0,43	- 0,14	- 0,52	- 1,08	- 0,26	- 0,08
langfristige Spareinlagen		- 0,21	- 0,06	- 0,04	0,01	- 0,05	- 0,05
Schuldverschreibungen	F.3	- 2,09	- 3,54	- 0,81	7,60	3,43	11,58
kurzfristige Schuldverschreibungen	F.31	- 0,33	- 0,07	- 0,82	1,85	- 2,07	0,14
langfristige Schuldverschreibungen	F.32	- 1,76	- 3,48	0,01	5,75	5,49	11,44
nachrichtlich:							
Schuldverschreibungen inländischer Sektoren		1,59	2,96	2,50	3,01	- 0,82	2,05
nichtfinanzieller Kapitalgesellschaften		- 0,22	0,09	- 0,07	- 0,11	- 0,03	0,02
finanzieller Kapitalgesellschaften		0,84	1,91	2,73	2,99	- 1,77	0,20
des Staates		0,97	0,95	- 0,17	0,13	0,99	1,83
Schuldverschreibungen des Auslands		- 3,68	- 6,50	- 3,30	4,59	4,24	9,54
Kredite	F.4	63,64	33,85	38,78	- 23,87	- 10,70	0,88
kurzfristige Kredite	F.41	16,50	- 3,86	12,28	- 1,29	5,15	8,08
langfristige Kredite	F.42	47,14	37,70	26,50	- 22,58	- 15,85	- 7,20
nachrichtlich:							
Kredite an inländische Sektoren		64,71	38,87	44,68	- 22,57	- 8,30	- 1,00
nichtfinanzielle Kapitalgesellschaften		35,91	14,28	21,23	- 19,49	- 10,85	- 9,79
finanzielle Kapitalgesellschaften ohne MFI		0,00	0,00	0,00	0,00	0,00	0,00
Staat		28,80	24,59	23,45	- 3,09	2,55	8,79
Private Haushalte	
Kredite an das Ausland		- 1,07	- 5,03	- 5,90	- 1,30	- 2,40	1,88
Anteilsrechte und Anteile an Investmentfonds	F.5	13,01	9,11	7,47	- 2,85	1,68	- 1,77
Anteilsrechte	F.51	1,92	- 0,02	4,18	- 0,12	- 0,30	- 3,36
Börsennotierte Aktien inländischer Sektoren	F.511	0,26	- 0,14	0,76	- 1,06	- 4,86	- 0,74
nichtfinanzieller Kapitalgesellschaften		0,26	- 0,09	0,76	- 1,12	- 3,99	- 0,74
finanzieller Kapitalgesellschaften		0,00	- 0,05	0,00	0,06	- 0,88	0,00
Börsennotierte Aktien des Auslands	F.511	0,26	- 0,14	0,76	- 0,24	0,24	- 2,99
Nicht börsennotierte Aktien	F.512	0,00	0,00	0,00	0,00	0,00	0,00
Sonstige Anteilsrechte	F.519	1,39	0,26	2,66	1,18	4,32	0,37
Anteile an Investmentfonds	F.52	11,09	9,13	3,29	2,97	1,99	1,59
Geldmarktfonds	F.521	0,25	0,39	- 0,07	- 0,16	- 0,14	- 0,01
Sonstige Investmentfonds	F.522	10,84	8,74	3,36	3,13	2,12	1,61
Ansprüche an Versicherungs-, Alterssicherungs- und Standardgarantie-Systeme	F.6	0,04	0,43	0,04	0,03	0,10	0,07
Finanzderivate und Mitarbeiteraktienoptionen	F.7	3,28	2,24	2,53	3,19	2,38	2,00
Sonstige Forderungen	F.8	2,12	26,39	27,00	0,22	- 4,44	12,83
darunter:							
Handelskredite und Anzahlungen	F.81	- 0,56	- 4,05	4,31	- 0,12	0,42	0,28
Insgesamt	F	163,01	83,11	22,04	- 45,98	- 50,88	38,38

¹ Einschl. Bauspareinlagen.

VIII. Staat (Sektor S.13 unkonsolidiert)

Mrd €

Position	ESVG 2010	2020	2021	2022	2023	2024	2025
Außenfinanzierung							
Währungsgold und Sonderziehungsrechte	F.1
Bargeld und Einlagen	F.2	0,08	3,28	- 0,72	- 0,43	- 2,07	3,47
Bargeld	F.21
Sichteinlagen	F.22	0,00	0,00	0,00	0,00	0,00	0,00
Sonstige Einlagen	F.29	0,08	3,28	- 0,72	- 0,43	- 2,07	3,47
Termineinlagen ¹⁾		0,08	3,28	- 0,72	- 0,43	- 2,07	3,47
kurzfristige Termineinlagen	
langfristige Termineinlagen		0,08	3,28	- 0,72	- 0,43	- 2,07	3,47
Sparbriefe	
Spareinlagen	
kurzfristige Spareinlagen	
langfristige Spareinlagen	
Schuldverschreibungen	F.3	267,05	155,72	35,53	91,87	51,51	97,64
kurzfristige Schuldverschreibungen	F.31	120,82	19,03	- 46,85	- 4,43	- 31,65	- 14,25
langfristige Schuldverschreibungen	F.32	146,24	136,68	82,39	96,30	83,16	111,89
nachrichtlich:							
Schuldverschreibungen erworben von inländischen Sektoren		185,91	202,28	35,88	- 40,96	- 54,27	- 41,03
nichtfinanzielle Kapitalgesellschaften		1,43	- 0,48	0,74	3,51	- 0,02	0,11
finanzielle Kapitalgesellschaften		183,78	202,29	32,79	- 53,06	- 53,98	- 42,62
Staat		0,97	0,95	- 0,17	0,13	0,99	1,83
Private Haushalte		- 0,27	- 0,48	2,52	8,46	- 1,27	- 0,36
Schuldverschreibungen erworben vom Ausland		81,14	- 46,57	- 0,35	132,83	105,78	138,68
Kredite	F.4	45,56	19,13	48,58	- 46,75	10,73	43,32
kurzfristige Kredite	F.41	36,56	- 1,10	35,30	- 49,33	6,33	23,81
langfristige Kredite	F.42	9,00	20,23	13,28	2,58	4,40	19,51
nachrichtlich:							
Kredite inländischer Sektoren		53,62	26,89	53,91	- 46,00	10,58	39,25
nichtfinanzieller Kapitalgesellschaften		- 2,38	- 0,37	2,04	30,51	3,18	- 2,23
Monetäre Finanzinstitute		30,60	5,83	32,24	- 71,32	9,34	18,89
finanzieller Kapitalgesellschaften ohne MFI		- 3,40	- 3,16	- 3,81	- 2,11	- 4,49	13,80
des Staates		28,80	24,59	23,45	- 3,09	2,55	8,79
Kredite vom Ausland		- 8,06	- 7,77	- 5,33	- 0,75	0,14	4,07
Anteilsrechte und Anteile an Investmentfonds	F.5
Anteilsrechte	F.51
Börsennotierte Aktien erworben von inländischen Sektoren	F.511
nichtfinanzielle Kapitalgesellschaften	
finanzielle Kapitalgesellschaften	
Staat	
Private Haushalte	
Börsennotierte Aktien erworben vom Ausland	F.511
Nicht börsennotierte Aktien	F.512
Sonstige Anteilsrechte	F.519
Anteile an Investmentfonds	F.52
Geldmarktfonds	F.521
Sonstige Investmentfonds	F.522
Verbindlichkeiten gegenüber Versicherungs-, Alterssicherungs- und Standardgarantie-Systemen	F.6	0,00	0,00	0,00	0,00	0,00	0,00
Finanzderivate und Mitarbeiteraktioptionen	F.7
Sonstige Verbindlichkeiten	F.8	- 5,39	11,12	10,77	1,92	- 4,10	- 2,26
darunter:							
Handelskredite und Anzahlungen	F.81	- 5,04	1,02	4,18	- 3,07	- 6,40	- 3,79
Insgesamt	F	307,30	189,24	94,16	46,61	56,07	142,17

¹ Einschl. Bauspareinlagen.

VIII. Staat (Sektor S.13 unkonsolidiert)

2. Geldvermögen und Verbindlichkeiten

Stand am Jahresende; Mrd €

Position	ESVG 2010	2020	2021	2022	2023	2024	2025
Geldvermögen							
Währungsgold und Sonderziehungsrechte	AF.1
Bargeld und Einlagen	AF.2	456,5	470,3	417,6	389,4	347,4	361,3
Bargeld	AF.21	0,3	0,2	0,1	0,1	0,1	0,1
Sichteinlagen	AF.22	247,1	292,2	202,7	96,0	97,0	94,6
Sonstige Einlagen	AF.29	209,2	177,9	214,8	293,3	250,3	266,6
Termineinlagen ¹⁾		202,7	172,1	209,2	288,1	245,4	262,0
kurzfristige Termineinlagen		129,2	112,9	142,7	213,9	177,4	203,7
langfristige Termineinlagen		73,6	59,2	66,5	74,2	68,0	58,4
Sparbriefe		3,7	3,3	3,7	4,3	4,3	4,1
Spareinlagen		2,7	2,5	2,0	0,9	0,5	0,4
kurzfristige Spareinlagen		2,5	2,3	1,8	0,7	0,5	0,4
langfristige Spareinlagen		0,2	0,2	0,1	0,1	0,1	0,0
Schuldverschreibungen	AF.3	157,8	153,6	128,1	140,4	145,1	156,0
kurzfristige Schuldverschreibungen	AF.31	1,5	1,4	0,6	2,4	0,4	0,6
langfristige Schuldverschreibungen	AF.32	156,4	152,2	127,6	138,0	144,7	155,4
nachrichtlich:							
Schuldverschreibungen inländischer Sektoren		26,0	28,3	26,6	30,7	30,4	32,2
nichtfinanzieller Kapitalgesellschaften		0,4	0,4	0,3	0,2	0,2	0,3
finanzieller Kapitalgesellschaften		17,1	18,6	18,7	22,6	21,2	21,5
des Staates		8,6	9,2	7,6	7,9	8,9	10,4
Schuldverschreibungen des Auslands		131,8	125,4	101,5	109,7	114,7	123,8
Kredite	AF.4	310,1	344,4	383,0	359,1	349,8	350,7
kurzfristige Kredite	AF.41	108,0	104,2	116,4	115,1	120,3	128,4
langfristige Kredite	AF.42	202,1	240,2	266,6	244,0	229,5	222,3
nachrichtlich:							
Kredite an inländische Sektoren		223,2	261,8	306,3	284,5	278,0	275,0
nichtfinanzielle Kapitalgesellschaften		90,8	104,8	125,9	107,1	98,1	86,3
finanzielle Kapitalgesellschaften ohne MFI		0,0	0,0	0,0	0,0	0,0	0,0
Staat		132,4	157,0	180,4	177,3	179,9	188,7
Private Haushalte	
Kredite an das Ausland		86,9	82,6	76,7	74,7	71,8	75,6
Anteilsrechte und Anteile an Investmentfonds	AF.5	705,2	750,9	643,4	739,0	865,9	1 004,6
Anteilsrechte	AF.51	638,9	658,6	555,4	640,8	761,1	895,2
Börsennotierte Aktien inländischer Sektoren	AF.511	58,5	72,1	71,9	79,6	82,3	93,7
nichtfinanzieller Kapitalgesellschaften		56,3	69,9	69,2	76,0	78,5	86,7
finanzieller Kapitalgesellschaften		2,1	2,2	2,7	3,6	3,9	6,9
Börsennotierte Aktien des Auslands	AF.511	19,8	25,6	28,0	35,1	43,9	49,3
Nicht börsennotierte Aktien	AF.512	18,0	18,6	19,9	25,8	29,8	29,8
Sonstige Anteilsrechte	AF.519	542,6	542,3	435,6	500,4	605,1	722,4
Anteile an Investmentfonds	AF.52	66,3	92,3	88,0	98,2	104,8	109,4
Geldmarktfonds	AF.521	0,3	0,7	0,6	0,4	0,3	0,3
Sonstige Investmentfonds	AF.522	66,0	91,6	87,4	97,8	104,6	109,1
Ansprüche an Versicherungs-, Alterssicherungs- und Standardgarantie-Systeme	AF.6	0,9	1,3	1,2	1,2	1,3	1,3
Finanzderivate und Mitarbeiteraktienoptionen	AF.7	- 64,5	- 52,2	- 26,5	- 24,1	- 31,0	- 25,4
Sonstige Forderungen	AF.8	109,1	135,5	162,5	162,7	158,3	171,1
darunter:							
Handelskredite und Anzahlungen	AF.81
Insgesamt	AF	1 675,1	1 803,7	1 709,2	1 767,7	1 836,8	2 019,6

¹ Einschl. Bauspareinlagen.

VIII. Staat (Sektor S.13 unkonsolidiert)

Stand am Jahresende; Mrd €

Position	ESVG 2010	2020	2021	2022	2023	2024	2025
Verbindlichkeiten							
Währungsgold und Sonderziehungsrechte	AF.1
Bargeld und Einlagen	AF.2	14,8	18,0	17,3	16,9	14,8	18,3
Bargeld	AF.21
Sichteinlagen	AF.22	0,0	0,0	0,0	0,0	0,0	0,0
Sonstige Einlagen	AF.29	14,8	18,0	17,3	16,9	14,8	18,3
Termineinlagen ¹⁾		14,8	18,0	17,3	16,9	14,8	18,3
kurzfristige Termineinlagen	
langfristige Termineinlagen		14,8	18,0	17,3	16,9	14,8	18,3
Sparbriefe	
Spareinlagen	
kurzfristige Spareinlagen	
langfristige Spareinlagen	
Schuldverschreibungen	AF.3	2 097,6	2 179,5	1 801,3	1 961,2	2 004,4	2 050,4
kurzfristige Schuldverschreibungen	AF.31	174,2	195,9	150,0	145,5	113,8	98,9
langfristige Schuldverschreibungen	AF.32	1 923,4	1 983,6	1 651,2	1 815,7	1 890,6	1 951,5
nachrichtlich:							
Schuldverschreibungen erworben von inländischen Sektoren		879,7	1 052,1	923,7	912,4	858,3	801,1
nichtfinanzielle Kapitalgesellschaften		4,0	3,5	3,9	7,6	7,7	7,8
finanzielle Kapitalgesellschaften		862,0	1 034,9	905,7	881,7	827,6	769,2
Staat		8,6	9,2	7,6	7,9	8,9	10,4
Private Haushalte		5,1	4,5	6,5	15,2	14,1	13,7
Schuldverschreibungen erworben vom Ausland		1 217,9	1 127,4	877,6	1 048,8	1 146,1	1 249,3
Kredite	AF.4	695,9	715,2	763,3	716,1	726,4	769,3
kurzfristige Kredite	AF.41	158,7	157,6	192,9	143,6	150,0	173,8
langfristige Kredite	AF.42	537,1	557,6	570,4	572,5	576,4	595,5
nachrichtlich:							
Kredite inländischer Sektoren		624,4	648,5	699,4	651,6	661,2	699,6
nichtfinanzieller Kapitalgesellschaften		23,3	23,0	25,0	55,5	58,7	56,5
Monetäre Finanzinstitute		379,8	383,0	412,1	339,0	347,4	365,4
finanzieller Kapitalgesellschaften ohne MFI		88,8	85,6	81,8	79,7	75,2	89,0
des Staates		132,4	157,0	180,4	177,3	179,9	188,7
Kredite vom Ausland		71,5	66,7	63,9	64,5	65,2	69,7
Anteilsrechte und Anteile an Investmentfonds	AF.5
Anteilsrechte	AF.51
Börsennotierte Aktien erworben von inländischen Sektoren	AF.511
nichtfinanzielle Kapitalgesellschaften	
finanzielle Kapitalgesellschaften	
Staat	
Private Haushalte	
Börsennotierte Aktien erworben vom Ausland	AF.511
Nicht börsennotierte Aktien	AF.512
Sonstige Anteilsrechte	AF.519
Anteile an Investmentfonds	AF.52
Geldmarktfonds	AF.521
Sonstige Investmentfonds	AF.522
Verbindlichkeiten gegenüber Versicherungs-, Alterssicherungs- und Standardgarantie-Systemen	AF.6	0,0	0,0	0,0	0,0	0,0	0,0
Finanzderivate und Mitarbeiteraktioptionen	AF.7
Sonstige Verbindlichkeiten	AF.8	121,0	140,1	157,5	163,7	165,0	166,5
darunter:							
Handelskredite und Anzahlungen	AF.81	58,0	67,3	78,7	80,8	79,9	79,8
Insgesamt	AF	2 929,2	3 052,8	2 739,4	2 857,8	2 910,7	3 004,4

¹ Einschl. Bauspareinlagen.

IX. Private Haushalte (Sektor S.14 unkonsolidiert)

1. Geldvermögensbildung und Außenfinanzierung

Mrd €

Position	ESVG 2010	2020	2021	2022	2023	2024	2025
Geldvermögensbildung							
Währungsgold und Sonderziehungsrechte	F.1
Bargeld und Einlagen	F.2	213,62	145,08	110,43	90,53	151,34	143,77
Bargeld	F.21	62,26	59,47	44,19	14,08	29,20	42,58
Sichteinlagen	F.22	165,34	90,84	47,63	- 129,98	21,88	124,32
Sonstige Einlagen	F.29	- 13,98	- 5,23	18,61	206,43	100,26	- 23,13
Termineinlagen ¹⁾		1,29	- 5,10	34,56	184,68	117,25	- 6,44
kurzfristige Termineinlagen		- 1,97	- 6,20	34,55	175,86	100,40	- 21,01
langfristige Termineinlagen		3,25	1,11	0,01	8,82	16,85	14,57
Sparbriefe		- 2,93	- 1,64	9,04	100,15	21,70	- 1,40
Spareinlagen		- 12,33	1,51	- 24,98	- 78,40	- 38,68	- 15,29
kurzfristige Spareinlagen		- 5,70	4,56	- 24,14	- 106,14	- 48,14	- 16,56
langfristige Spareinlagen		- 6,64	- 3,05	- 0,84	27,74	9,46	1,27
Schuldverschreibungen	F.3	- 5,94	- 5,90	25,03	65,03	- 2,46	- 6,25
kurzfristige Schuldverschreibungen	F.31	0,08	0,31	2,01	11,76	- 9,69	- 4,80
langfristige Schuldverschreibungen	F.32	- 6,02	- 6,20	23,02	53,28	12,15	11,05
nachrichtlich:							
Schuldverschreibungen inländischer Sektoren		- 2,55	- 3,70	20,32	53,94	- 2,83	1,77
nichtfinanzieller Kapitalgesellschaften		- 1,32	- 0,83	0,50	3,41	1,53	1,30
finanzieller Kapitalgesellschaften		- 1,25	- 2,57	17,47	42,65	- 3,41	0,78
Staat		0,02	- 0,30	2,35	7,89	- 0,94	- 0,31
Schuldverschreibungen des Auslands		- 3,39	- 2,20	4,72	11,10	5,28	4,48
Kredite	F.4
kurzfristige Kredite	F.41
langfristige Kredite	F.42
nachrichtlich:							
Kredite an inländische Sektoren	
Monetäre Finanzinstitute	
finanzielle Kapitalgesellschaften ohne MFI	
Kredite an das Ausland	
nachrichtlich:							
Wohnungsbaukredite	
Konsumentenkredite	
Gewerbliche Kredite	
Anteilsrechte und Anteile an Investmentfonds	F.5	106,56	169,72	104,41	53,18	112,50	106,02
Anteilsrechte	F.51	64,47	64,41	53,23	17,28	19,17	14,02
Börsennotierte Aktien inländischer Sektoren	F.511	16,06	14,22	12,38	- 4,70	- 6,49	- 7,44
nichtfinanzieller Kapitalgesellschaften		11,92	12,65	9,96	- 3,64	- 4,31	- 4,04
finanzieller Kapitalgesellschaften		4,14	1,58	2,42	- 1,06	- 2,17	- 3,40
Börsennotierte Aktien des Auslands	F.511	23,29	10,83	8,39	2,73	6,49	7,43
Nicht börsennotierte Aktien	F.512	4,04	5,17	3,44	- 1,72	- 2,04	- 2,76
Sonstige Anteilsrechte	F.519	21,09	34,20	29,01	20,96	21,20	16,79
Anteile an Investmentfonds	F.52	42,08	105,31	51,19	35,89	93,32	92,00
Geldmarktfonds	F.521	0,09	0,18	0,82	4,40	33,46	14,30
Sonstige Investmentfonds	F.522	41,99	105,13	50,37	31,50	59,86	77,69
Ansprüche an Versicherungs-, Alterssicherungs- und Standardgarantie-Systeme	F.6	55,19	56,25	44,78	20,31	52,11	55,56
Ansprüche Privater Haushalte aus Rückstellungen bei Nicht-Lebensversicherungen	F.61	3,54	0,57	- 0,41	1,18	2,45	2,31
Ansprüche Privater Haushalte aus Rückstellungen bei Lebensversicherungen	F.62	6,61	22,42	10,86	- 12,64	18,95	21,15
Ansprüche aus Rückstellungen bei Alterssicherungssystemen, Ansprüche von Alterssicherungssystemen an die Träger von Alterssicherungssystemen und auf andere Leistungen als Alterssicherungsleistungen	F.63-F.65	45,04	33,25	34,33	31,76	30,71	32,10
Rückstellungen für Forderungen im Rahmen standardisierter Garantien	F.66
Finanzderivate und Mitarbeiteraktioptionen	F.7
Sonstige Forderungen	F.8	3,66	1,31	- 9,48	25,16	- 12,36	- 1,46
Insgesamt	F	373,08	366,47	275,17	254,20	306,05	310,15

¹ Einschl. Bauspareinlagen.

IX. Private Haushalte (Sektor S.14 unkonsolidiert)

Mrd €

Position	ESVG 2010	2020	2021	2022	2023	2024	2025
Außenfinanzierung							
Währungsgold und Sonderziehungsrechte	F.1
Bargeld und Einlagen	F.2
Bargeld	F.21
Sichteinlagen	F.22
Sonstige Einlagen	F.29
Termineinlagen ¹⁾	
kurzfristige Termineinlagen	
langfristige Termineinlagen	
Sparbriefe	
Spareinlagen	
kurzfristige Spareinlagen	
langfristige Spareinlagen	
Schuldverschreibungen	F.3
kurzfristige Schuldverschreibungen	F.31
langfristige Schuldverschreibungen	F.32
nachrichtlich:	
Schuldverschreibungen erworben von inländischen Sektoren	
nichtfinanzielle Kapitalgesellschaften	
finanzielle Kapitalgesellschaften	
Staat	
Schuldverschreibungen erworben vom Ausland	
Kredite	F.4	85,49	97,89	83,22	14,71	13,00	40,57
kurzfristige Kredite	F.41	- 5,61	0,86	2,59	- 0,90	- 0,96	2,19
langfristige Kredite	F.42	91,10	97,03	80,63	15,61	13,96	38,38
nachrichtlich:							
Kredite inländischer Sektoren		85,49	97,89	83,22	14,71	13,00	40,57
Monetäre Finanzinstitute		83,17	94,32	82,56	12,26	18,25	39,58
finanzieller Kapitalgesellschaften ohne MFI		2,32	3,58	0,66	2,45	- 5,25	0,99
Kredite vom Ausland		0,00	0,00	0,00	0,00	0,00	0,00
nachrichtlich:							
Wohnungsbaukredite		87,27	99,61	79,24	19,16	17,69	39,28
Konsumentenkredite		- 4,29	- 0,89	4,60	1,44	0,44	5,63
Gewerbliche Kredite		2,51	- 0,82	- 0,61	- 5,89	- 5,13	- 4,34
Anteilsrechte und Anteile an Investmentfonds	F.5
Anteilsrechte	F.51
Börsennotierte Aktien erworben von inländischen Sektoren	F.511
nichtfinanzieller Kapitalgesellschaften	
finanzieller Kapitalgesellschaften	
Börsennotierte Aktien erworben vom Ausland	F.511
Nicht börsennotierte Aktien	F.512
Sonstige Anteilsrechte	F.519
Anteile an Investmentfonds	F.52
Geldmarktfonds	F.521
Sonstige Investmentfonds	F.522
Ansprüche an Versicherungs-, Alterssicherungs- und Standardgarantie-Systeme	F.6
Ansprüche Privater Haushalte aus Rückstellungen bei Nicht-Lebensversicherungen	F.61
Ansprüche Privater Haushalte aus Rückstellungen bei Lebensversicherungen	F.62
Ansprüche aus Rückstellungen bei Alterssicherungssystemen, Ansprüche von Alterssicherungssystemen an die Träger von Alterssicherungssystemen und auf andere Leistungen als Alterssicherungsleistungen	F.63-F.65
Rückstellungen für Forderungen im Rahmen standardisierter Garantien	F.66
Finanzderivate und Mitarbeiteraktioptionen	F.7
Sonstige Verbindlichkeiten	F.8	0,00	0,00	0,00	0,00	0,00	0,00
Insgesamt	F	85,49	97,89	83,22	14,71	13,00	40,57

¹ Einschl. Bauspareinlagen.

IX. Private Haushalte (Sektor S.14 unkonsolidiert)

2. Geldvermögen und Verbindlichkeiten

Stand am Jahresende; Mrd €

Position	ESVG 2010	2020	2021	2022	2023	2024	2025
Geldvermögen							
Währungsgold und Sonderziehungsrechte	AF.1
Bargeld und Einlagen	AF.2	2 862,4	3 006,5	3 119,1	3 218,7	3 408,0	3 539,6
Bargeld	AF.21	326,6	386,0	430,2	444,3	473,5	516,1
Sichteinlagen	AF.22	1 674,1	1 764,4	1 811,7	1 686,3	1 740,0	1 859,0
Sonstige Einlagen	AF.29	861,7	856,1	877,2	1 088,1	1 194,5	1 164,5
Termineinlagen ¹⁾		302,8	297,3	334,9	529,0	660,0	646,7
kurzfristige Termineinlagen		96,1	89,6	127,4	301,3	413,2	382,7
langfristige Termineinlagen		206,7	207,7	207,5	227,7	246,8	264,0
Sparbriefe		13,2	11,5	20,6	120,7	134,8	133,4
Spareinlagen		545,7	547,2	521,8	438,4	399,7	384,4
kurzfristige Spareinlagen		519,8	524,4	499,7	388,6	340,4	325,0
langfristige Spareinlagen		25,9	22,9	22,0	49,8	59,2	59,4
Schuldverschreibungen	AF.3	113,3	109,5	125,0	198,2	210,1	225,8
kurzfristige Schuldverschreibungen	AF.31	1,6	1,8	3,9	12,5	11,3	7,1
langfristige Schuldverschreibungen	AF.32	111,7	107,7	121,1	185,7	198,8	218,7
nachrichtlich:							
Schuldverschreibungen inländischer Sektoren		76,7	75,2	88,4	147,8	151,9	161,4
nichtfinanzieller Kapitalgesellschaften		10,9	9,8	9,7	13,5	14,9	16,7
finanzieller Kapitalgesellschaften		63,3	63,2	74,5	122,0	125,4	133,6
Staat		2,6	2,2	4,2	12,3	11,5	11,2
Schuldverschreibungen des Auslands		36,6	34,3	36,6	50,4	58,3	64,4
Kredite	AF.4
kurzfristige Kredite	AF.41
langfristige Kredite	AF.42
nachrichtlich:							
Kredite an inländische Sektoren	
Monetäre Finanzinstitute	
finanzielle Kapitalgesellschaften ohne MFI	
Kredite an das Ausland	
nachrichtlich:							
Wohnungsbaukredite	
Konsumentenkredite	
Gewerbliche Kredite	
Anteilsrechte und Anteile an Investmentfonds	AF.5	2 024,2	2 409,1	2 331,8	2 580,2	2 868,9	3 129,9
Anteilsrechte	AF.51	1 289,5	1 476,4	1 475,8	1 617,6	1 701,4	1 814,5
Börsennotierte Aktien inländischer Sektoren	AF.511	243,3	296,0	255,9	279,2	289,1	348,3
nichtfinanzieller Kapitalgesellschaften		204,0	250,4	208,7	223,9	223,0	261,8
finanzieller Kapitalgesellschaften		39,2	45,6	47,2	55,3	66,1	86,6
Börsennotierte Aktien des Auslands	AF.511	180,6	249,2	209,3	247,9	301,1	335,5
Nicht börsennotierte Aktien	AF.512	212,0	215,7	227,9	244,4	248,6	249,4
Sonstige Anteilsrechte	AF.519	653,5	715,5	782,7	846,0	862,6	881,2
Anteile an Investmentfonds	AF.52	734,8	932,7	856,0	962,6	1 167,5	1 315,4
Geldmarktfonds	AF.521	2,3	2,5	3,3	7,9	41,6	55,9
Sonstige Investmentfonds	AF.522	732,4	930,2	852,7	954,8	1 125,8	1 259,5
Ansprüche an Versicherungs-, Alterssicherungs- und Standardgarantie-Systeme	AF.6	2 584,4	2 622,6	2 323,5	2 434,0	2 581,6	2 604,7
Ansprüche Privater Haushalte aus Rückstellungen bei Nicht-Lebensversicherungen	AF.61	46,9	46,4	40,7	43,0	46,3	46,4
Ansprüche Privater Haushalte aus Rückstellungen bei Lebensversicherungen	AF.62	1 375,5	1 379,5	1 104,5	1 152,2	1 265,9	1 261,3
Ansprüche aus Rückstellungen bei Alterssicherungssystemen, Ansprüche von Alterssicherungssystemen an die Träger von Alterssicherungssystemen und auf andere Leistungen als Alterssicherungsleistungen	AF.63- AF.65	1 162,0	1 196,7	1 178,4	1 238,8	1 269,4	1 297,1
Rückstellungen für Forderungen im Rahmen standardisierter Garantien	AF.66
Finanzderivate und Mitarbeiteraktioptionen	AF.7
Sonstige Forderungen	AF.8	5,1	5,1	3,8	3,8	3,8	3,7
Insgesamt	AF	7 589,5	8 152,9	7 903,2	8 435,0	9 072,4	9 503,7

¹ Einschl. Bauspareinlagen.

IX. Private Haushalte (Sektor S.14 unkonsolidiert)

Stand am Jahresende; Mrd €

Position	ESVG 2010	2020	2021	2022	2023	2024	2025
Verbindlichkeiten							
Währungsgold und Sonderziehungsrechte	AF.1
Bargeld und Einlagen	AF.2
Bargeld	AF.21
Sichteinlagen	AF.22
Sonstige Einlagen	AF.29
Termineinlagen ¹⁾	
kurzfristige Termineinlagen	
langfristige Termineinlagen	
Sparbriefe	
Spareinlagen	
kurzfristige Spareinlagen	
langfristige Spareinlagen	
Schuldverschreibungen	AF.3
kurzfristige Schuldverschreibungen	AF.31
langfristige Schuldverschreibungen	AF.32
nachrichtlich:	
Schuldverschreibungen erworben von inländischen Sektoren	
nichtfinanzielle Kapitalgesellschaften	
finanzielle Kapitalgesellschaften	
Staat	
Schuldverschreibungen erworben vom Ausland	
Kredite	AF.4	1 913,4	2 013,7	2 100,8	2 117,8	2 131,4	2 171,1
kurzfristige Kredite	AF.41	53,2	53,0	55,5	55,1	54,4	56,6
langfristige Kredite	AF.42	1 860,2	1 960,7	2 045,2	2 062,7	2 077,0	2 114,4
nachrichtlich:	
Kredite inländischer Sektoren		1 913,4	2 013,7	2 100,8	2 117,8	2 131,4	2 171,1
Monetäre Finanzinstitute		1 824,6	1 920,3	2 004,0	2 016,3	2 034,6	2 073,8
finanzieller Kapitalgesellschaften ohne MFI		88,8	93,4	96,7	101,5	96,8	97,2
Kredite vom Ausland		0,0	0,0	0,0	0,0	0,0	0,0
nachrichtlich:	
Wohnungsbaukredite		1 437,1	1 538,7	1 621,3	1 643,6	1 660,4	1 699,5
Konsumentenkredite		226,1	224,5	228,9	230,0	225,0	230,5
Gewerbliche Kredite		250,2	250,5	250,6	244,2	245,9	241,1
Anteilsrechte und Anteile an Investmentfonds	AF.5
Anteilsrechte	AF.51
Börsennotierte Aktien erworben von inländischen Sektoren	AF.511
nichtfinanzieller Kapitalgesellschaften	
finanzieller Kapitalgesellschaften	
Börsennotierte Aktien erworben vom Ausland	AF.511
Nicht börsennotierte Aktien	AF.512
Sonstige Anteilsrechte	AF.519
Anteile an Investmentfonds	AF.52
Geldmarktfonds	AF.521
Sonstige Investmentfonds	AF.522
Ansprüche an Versicherungs-, Alterssicherungs- und Standardgarantie-Systeme	AF.6
Ansprüche Privater Haushalte aus Rückstellungen bei Nicht-Lebensversicherungen	AF.61
Ansprüche Privater Haushalte aus Rückstellungen bei Lebensversicherungen	AF.62
Ansprüche aus Rückstellungen bei Alterssicherungssystemen, Ansprüche von Alterssicherungssystemen an die Träger von Alterssicherungssystemen und auf andere Leistungen als Alterssicherungsleistungen	AF.63- AF.65
Rückstellungen für Forderungen im Rahmen standardisierter Garantien	AF.66
Finanzderivate und Mitarbeiteraktioptionen	AF.7
Sonstige Verbindlichkeiten	AF.8	4,2	4,1	4,3	4,9	5,1	5,2
Insgesamt	AF	1 917,6	2 017,9	2 105,1	2 122,7	2 136,4	2 176,3

¹ Einschl. Bauspareinlagen.

X. Private Organisationen ohne Erwerbszweck (Sektor S.15 unkonsolidiert)

1. Geldvermögensbildung und Außenfinanzierung

Mrd €

Position	ESVG 2010	2020	2021	2022	2023	2024	2025
Geldvermögensbildung							
Währungsgold und Sonderziehungsrechte	F.1
Bargeld und Einlagen	F.2	0,91	1,81	2,93	1,89	1,71	1,85
Bargeld	F.21
Sichteinlagen	F.22	1,85	3,52	0,13	3,47	1,28	2,34
Sonstige Einlagen	F.29	- 0,94	- 1,70	2,80	5,35	0,43	0,50
Termineinlagen ¹⁾		0,09	1,36	3,75	6,08	0,59	0,35
kurzfristige Termineinlagen		0,53	1,27	3,83	6,19	0,54	0,11
langfristige Termineinlagen		- 0,44	- 0,08	0,08	0,11	0,04	0,24
Sparbriefe		- 0,32	- 0,22	0,12	0,95	0,55	0,16
Spareinlagen		- 0,71	- 0,13	1,07	1,67	0,70	0,31
kurzfristige Spareinlagen		- 0,50	- 0,06	0,86	1,62	0,60	0,26
langfristige Spareinlagen		- 0,21	- 0,07	0,21	0,05	0,10	0,04
Schuldverschreibungen	F.3	- 1,48	- 0,91	1,33	2,78	0,75	0,96
kurzfristige Schuldverschreibungen	F.31	- 0,12	0,03	0,07	0,42	0,09	0,25
langfristige Schuldverschreibungen	F.32	- 1,36	- 0,94	1,25	2,36	0,84	1,21
nachrichtlich:							
Schuldverschreibungen inländischer Sektoren		- 0,63	- 0,30	1,34	2,38	0,37	0,27
nichtfinanzieller Kapitalgesellschaften		- 0,03	0,05	0,10	0,21	0,06	0,20
finanzieller Kapitalgesellschaften		- 0,31	- 0,17	1,06	1,60	0,63	0,12
Staat		- 0,30	- 0,18	0,18	0,58	0,33	0,05
Schuldverschreibungen des Auslands		- 0,86	- 0,61	0,01	0,40	0,38	0,69
Kredite	F.4
kurzfristige Kredite	F.41
langfristige Kredite	F.42
nachrichtlich:							
Kredite an inländische Sektoren	
Monetäre Finanzinstitute	
finanzielle Kapitalgesellschaften ohne MFI	
Kredite an das Ausland	
nachrichtlich:							
Wohnungsbaukredite	
Konsumentenkredite	
Gewerbliche Kredite	
Anteilsrechte und Anteile an Investmentfonds	F.5	13,90	5,35	9,35	3,32	2,25	6,02
Anteilsrechte	F.51	8,96	0,48	4,20	1,96	0,93	0,41
Börsennotierte Aktien inländischer Sektoren	F.511	0,15	0,62	0,32	0,73	0,27	0,09
nichtfinanzieller Kapitalgesellschaften		0,16	0,67	0,33	0,73	0,13	0,24
finanzieller Kapitalgesellschaften		- 0,01	0,06	0,01	0,00	0,15	0,34
Börsennotierte Aktien des Auslands	F.511	0,43	0,71	0,30	0,09	0,34	0,23
Nicht börsennotierte Aktien	F.512	5,69	0,21	1,62	0,28	1,34	0,75
Sonstige Anteilsrechte	F.519	2,70	0,61	2,56	2,87	1,02	1,02
Anteile an Investmentfonds	F.52	4,94	4,87	5,15	1,36	3,18	5,61
Geldmarktfonds	F.521	- 1,52	- 1,85	0,22	0,03	0,38	0,03
Sonstige Investmentfonds	F.522	6,45	6,72	4,93	1,38	2,80	5,59
Ansprüche an Versicherungs-, Alterssicherungs- und Standardgarantie-Systeme	F.6	0,03	0,26	0,02	0,02	0,06	0,04
Finanzderivate und Mitarbeiteraktioptionen	F.7
Sonstige Forderungen	F.8
Insgesamt	F	13,35	6,52	13,62	8,00	4,76	8,87

¹ Einschl. Bauspareinlagen.

X. Private Organisationen ohne Erwerbszweck (Sektor S.15 unkonsolidiert)

Mrd €

Position	ESVG 2010	2020	2021	2022	2023	2024	2025
Außenfinanzierung							
Währungsgold und Sonderziehungsrechte	F.1
Bargeld und Einlagen	F.2
Bargeld	F.21
Sichteinlagen	F.22
Sonstige Einlagen	F.29
Termineinlagen ¹⁾	
kurzfristige Termineinlagen	
langfristige Termineinlagen	
Sparbriefe	
Spareinlagen	
kurzfristige Spareinlagen	
langfristige Spareinlagen	
Schuldverschreibungen	F.3
kurzfristige Schuldverschreibungen	F.31
langfristige Schuldverschreibungen	F.32
nachrichtlich:	
Schuldverschreibungen erworben von inländischen Sektoren	
nichtfinanzielle Kapitalgesellschaften	
finanzielle Kapitalgesellschaften	
Staat	
Schuldverschreibungen erworben vom Ausland	
Kredite	F.4	0,42	0,47	0,51	- 0,07	- 0,23	- 0,24
kurzfristige Kredite	F.41	- 0,11	- 0,03	0,06	- 0,02	- 0,03	0,03
langfristige Kredite	F.42	0,53	0,50	0,45	- 0,05	- 0,21	- 0,27
nachrichtlich:	
Kredite inländischer Sektoren		0,37	0,46	0,50	- 0,07	- 0,23	- 0,25
Monetäre Finanzinstitute		0,37	0,46	0,50	- 0,07	- 0,23	- 0,25
finanzieller Kapitalgesellschaften ohne MFI	
Kredite vom Ausland		0,05	0,00	0,01	- 0,00	0,00	0,01
nachrichtlich:	
Wohnungsbaukredite		0,18	0,35	0,23	0,07	- 0,17	- 0,31
Konsumentenkredite		0,00	0,00	0,00	0,00	0,00	0,00
Gewerbliche Kredite		0,24	0,12	0,28	- 0,14	- 0,06	0,07
Anteilsrechte und Anteile an Investmentfonds	F.5
Anteilsrechte	F.51
Börsennotierte Aktien erworben von inländischen Sektoren	F.511
nichtfinanzieller Kapitalgesellschaften	
finanzieller Kapitalgesellschaften	
Börsennotierte Aktien erworben vom Ausland	F.511
Nicht börsennotierte Aktien	F.512
Sonstige Anteilsrechte	F.519
Anteile an Investmentfonds	F.52
Geldmarktfonds	F.521
Sonstige Investmentfonds	F.522
Ansprüche an Versicherungs-, Alterssicherungs- und Standardgarantie-Systeme	F.6
Finanzderivate und Mitarbeiteraktioptionen	F.7	- 0,08	0,32	- 0,34	0,06	0,04	0,09
Sonstige Verbindlichkeiten	F.8
Insgesamt	F	0,34	0,79	0,16	- 0,01	- 0,19	- 0,16

¹ Einschl. Bauspareinlagen.

X. Private Organisationen ohne Erwerbszweck (Sektor S.15 unkonsolidiert)

2. Geldvermögen und Verbindlichkeiten

Stand am Jahresende; Mrd €

Position	ESVG 2010	2020	2021	2022	2023	2024	2025
Geldvermögen							
Währungsgold und Sonderziehungsrechte	AF.1
Bargeld und Einlagen	AF.2	63,9	66,0	68,9	70,6	72,4	74,1
Bargeld	AF.21
Sichteinlagen	AF.22	41,1	44,7	44,8	41,3	42,7	45,0
Sonstige Einlagen	AF.29	22,8	21,3	24,1	29,3	29,8	29,1
Termineinlagen ¹⁾		14,6	13,5	17,2	23,1	23,8	23,2
kurzfristige Termineinlagen		8,1	7,1	11,0	17,0	17,6	17,3
langfristige Termineinlagen		6,5	6,3	6,2	6,1	6,1	5,9
Sparbriefe		1,9	1,7	1,8	2,7	3,3	3,4
Spareinlagen		6,3	6,2	5,1	3,4	2,7	2,4
kurzfristige Spareinlagen		5,5	5,4	4,6	2,9	2,3	2,1
langfristige Spareinlagen		0,8	0,7	0,5	0,5	0,4	0,3
Schuldverschreibungen	AF.3	30,4	29,1	26,9	30,8	32,4	33,6
kurzfristige Schuldverschreibungen	AF.31	0,1	0,2	0,2	0,6	0,7	0,4
langfristige Schuldverschreibungen	AF.32	30,3	28,9	26,6	30,3	31,7	33,2
nachrichtlich:							
Schuldverschreibungen inländischer Sektoren		16,5	15,9	15,2	18,2	19,2	19,7
nichtfinanzieller Kapitalgesellschaften		1,9	1,9	1,8	2,1	2,2	2,6
finanzieller Kapitalgesellschaften		12,1	11,7	11,2	13,3	14,4	14,5
Staat		2,5	2,3	2,2	2,9	2,6	2,5
Schuldverschreibungen des Auslands		13,9	13,1	11,7	12,6	13,2	14,0
Kredite	AF.4
kurzfristige Kredite	AF.41
langfristige Kredite	AF.42
nachrichtlich:							
Kredite an inländische Sektoren	
Monetäre Finanzinstitute	
finanzielle Kapitalgesellschaften ohne MFI	
Kredite an das Ausland	
nachrichtlich:							
Wohnungsbaukredite	
Konsumentenkredite	
Gewerbliche Kredite	
Anteilsrechte und Anteile an Investmentfonds	AF.5	227,9	244,5	242,8	263,2	273,9	284,8
Anteilsrechte	AF.51	133,8	141,4	146,6	158,0	160,6	165,0
Börsennotierte Aktien inländischer Sektoren	AF.511	10,0	10,7	9,1	9,5	10,0	10,0
nichtfinanzieller Kapitalgesellschaften		8,7	9,3	7,7	7,8	8,1	8,0
finanzieller Kapitalgesellschaften		1,2	1,4	1,4	1,7	1,8	2,0
Börsennotierte Aktien des Auslands	AF.511	5,0	7,4	6,2	7,2	7,6	8,6
Nicht börsennotierte Aktien	AF.512	22,5	21,4	21,2	23,0	23,6	24,4
Sonstige Anteilsrechte	AF.519	96,3	102,0	110,1	118,2	119,4	121,9
Anteile an Investmentfonds	AF.52	94,1	103,0	96,2	105,3	113,3	119,8
Geldmarktfonds	AF.521	1,9	0,0	0,3	0,3	0,7	0,7
Sonstige Investmentfonds	AF.522	92,2	103,0	95,9	105,0	112,6	119,2
Ansprüche an Versicherungs-, Alterssicherungs- und Standardgarantie-Systeme	AF.6	0,5	0,8	0,7	0,7	0,8	0,8
Finanzderivate und Mitarbeiteraktioptionen	AF.7
Sonstige Forderungen	AF.8
Insgesamt	AF	322,7	340,3	339,2	365,4	379,5	393,3

¹ Einschl. Bauspareinlagen.

X. Private Organisationen ohne Erwerbszweck (Sektor S.15 unkonsolidiert)

Stand am Jahresende; Mrd €

Position	ESVG 2010	2020	2021	2022	2023	2024	2025
Verbindlichkeiten							
Währungsgold und Sonderziehungsrechte	AF.1
Bargeld und Einlagen	AF.2
Bargeld	AF.21
Sichteinlagen	AF.22
Sonstige Einlagen	AF.29
Termineinlagen ¹⁾	
kurzfristige Termineinlagen	
langfristige Termineinlagen	
Sparbriefe	
Spareinlagen	
kurzfristige Spareinlagen	
langfristige Spareinlagen	
Schuldverschreibungen	AF.3
kurzfristige Schuldverschreibungen	AF.31
langfristige Schuldverschreibungen	AF.32
nachrichtlich:	
Schuldverschreibungen erworben von inländischen Sektoren	
nichtfinanzielle Kapitalgesellschaften	
finanzielle Kapitalgesellschaften	
Staat	
Schuldverschreibungen erworben vom Ausland	
Kredite	AF.4	17,5	18,0	18,6	18,4	18,1	18,0
kurzfristige Kredite	AF.41	0,6	0,6	0,6	0,6	0,6	0,6
langfristige Kredite	AF.42	16,9	17,4	17,9	17,8	17,5	17,4
nachrichtlich:	
Kredite inländischer Sektoren		17,4	17,9	18,4	18,3	18,0	17,9
Monetäre Finanzinstitute		17,4	17,9	18,4	18,3	18,0	17,9
finanzieller Kapitalgesellschaften ohne MFI	
Kredite vom Ausland		0,1	0,1	0,1	0,1	0,1	0,1
nachrichtlich:	
Wohnungsbaukredite		4,0	4,4	4,6	4,7	4,5	4,2
Konsumentenkredite		0,0	0,0	0,0	0,0	0,0	0,0
Gewerbliche Kredite		13,5	13,6	13,9	13,7	13,6	13,8
Anteilsrechte und Anteile an Investmentfonds	AF.5
Anteilsrechte	AF.51
Börsennotierte Aktien erworben von inländischen Sektoren	AF.511
nichtfinanzieller Kapitalgesellschaften	
finanzieller Kapitalgesellschaften	
Börsennotierte Aktien erworben vom Ausland	AF.511
Nicht börsennotierte Aktien	AF.512
Sonstige Anteilsrechte	AF.519
Anteile an Investmentfonds	AF.52
Geldmarktfonds	AF.521
Sonstige Investmentfonds	AF.522
Ansprüche an Versicherungs-, Alterssicherungs- und Standardgarantie-Systeme	AF.6
Finanzderivate und Mitarbeiteraktioptionen	AF.7	0,3	0,5	0,4	0,3	0,3	0,3
Sonstige Verbindlichkeiten	AF.8
Insgesamt	AF	17,8	18,5	18,9	18,7	18,4	18,3

¹ Einschl. Bauspareinlagen.

XI. Übrige Welt (Sektor S.2 unkonsolidiert)

1. Geldvermögensbildung und Außenfinanzierung

Mrd €

Position	ESVG 2010	2020	2021	2022	2023	2024	2025
Geldvermögensbildung							
Währungsgold und Sonderziehungsrechte	F.1	3,09	32,24	- 1,53	- 0,70	1,45	0,83
Bargeld und Einlagen	F.2	201,82	400,18	74,20	- 155,50	- 41,24	150,70
Bargeld	F.21	- 6,14	0,00	0,00	0,00	0,00	0,00
Sichteinlagen	F.22	220,81	222,14	- 12,40	- 161,23	- 56,18	63,17
Sonstige Einlagen	F.29	- 12,84	178,05	86,60	5,73	14,94	87,54
Termineinlagen ¹⁾		- 11,77	179,94	87,07	5,68	15,02	87,77
kurzfristige Termineinlagen		- 32,76	158,69	85,09	- 15,38	- 17,01	74,28
langfristige Termineinlagen		20,99	21,26	1,98	21,06	32,03	13,49
Sparbriefe		- 0,76	- 1,51	0,13	0,75	0,16	- 0,07
Spareinlagen		- 0,32	- 0,39	- 0,60	- 0,70	- 0,25	- 0,17
kurzfristige Spareinlagen		- 0,20	- 0,31	- 0,58	- 1,05	- 0,48	- 0,21
langfristige Spareinlagen		- 0,12	- 0,08	- 0,02	0,36	0,23	0,04
Schuldverschreibungen	F.3	134,87	- 5,83	11,49	134,11	139,50	246,29
kurzfristige Schuldverschreibungen	F.31	61,55	20,48	- 48,09	- 7,36	- 24,39	30,89
langfristige Schuldverschreibungen	F.32	73,32	- 26,31	59,57	141,47	163,89	215,40
nachrichtlich:							
Schuldverschreibungen inländischer Sektoren		134,87	- 5,83	11,49	134,11	139,50	246,29
nichtfinanzieller Kapitalgesellschaften		18,85	11,59	8,34	- 0,30	15,82	2,31
finanzieller Kapitalgesellschaften		34,88	29,14	3,49	1,58	17,90	105,30
des Staates		81,14	- 46,57	- 0,35	132,83	105,78	138,68
Schuldverschreibungen des Auslands	
Kredite	F.4	115,82	85,79	30,18	30,19	35,92	54,31
kurzfristige Kredite	F.41	84,37	75,67	20,84	9,89	26,59	27,52
langfristige Kredite	F.42	31,46	10,13	9,34	20,30	9,33	26,80
nachrichtlich:							
Kredite an inländische Sektoren		115,82	85,79	30,18	30,19	35,92	54,31
nichtfinanzielle Kapitalgesellschaften		65,60	67,00	29,95	- 6,27	23,00	27,95
finanzielle Kapitalgesellschaften ohne MFI		58,23	26,55	5,55	37,21	12,77	22,29
Staat		- 8,06	- 7,77	- 5,33	- 0,75	0,14	4,07
Private Haushalte		0,05	0,00	0,01	- 0,00	0,00	0,01
Kredite an das Ausland	
Anteilsrechte und Anteile an Investmentfonds	F.5	43,09	50,29	39,88	75,33	87,60	95,17
Anteilsrechte	F.51	54,75	67,76	12,28	63,54	78,04	69,87
Börsennotierte Aktien inländischer Sektoren	F.511	8,87	17,32	- 21,23	11,96	23,40	17,77
nichtfinanzieller Kapitalgesellschaften		10,22	18,91	- 21,09	13,80	23,40	17,95
finanzieller Kapitalgesellschaften		- 1,35	- 1,58	- 0,13	- 1,84	0,00	0,18
Börsennotierte Aktien des Auslands	F.511
Nicht börsennotierte Aktien	F.512	- 10,79	3,62	0,41	8,45	4,34	- 0,61
Sonstige Anteilsrechte	F.519	56,67	46,81	33,09	43,13	50,31	52,71
Anteile an Investmentfonds	F.52	- 11,67	- 17,47	27,60	11,80	9,56	25,30
Geldmarktfonds	F.521	0,32	0,36	0,21	0,33	0,29	0,26
Sonstige Investmentfonds	F.522	- 11,98	- 17,83	27,40	11,47	9,27	25,04
Ansprüche an Versicherungs-, Alterssicherungs- und Standardgarantie-Systeme	F.6	- 5,06	14,93	25,19	2,07	16,92	3,94
Finanzderivate und Mitarbeiteraktioptionen	F.7	0,00	0,00	0,00	0,00	0,00	0,00
Sonstige Forderungen	F.8	57,90	58,04	44,58	- 28,91	154,52	10,88
darunter:							
Handelskredite und Anzahlungen	F.81	10,16	36,43	33,68	- 4,71	1,60	5,33
Insgesamt	F	551,53	635,65	223,98	56,60	394,68	562,12

¹ Einschl. Bauspareinlagen.

XI. Übrige Welt (Sektor S.2 unkonsolidiert)

Mrd €

Position	ESVG 2010	2020	2021	2022	2023	2024	2025
Außenfinanzierung							
Währungsgold und Sonderziehungsrechte	F.1	- 0,63	32,48	2,08	0,20	2,12	- 4,36
Bargeld und Einlagen	F.2	251,68	250,37	12,66	35,32	69,56	263,32
Bargeld	F.21	24,98	34,80	6,36	16,52	18,16	33,14
Sichteinlagen	F.22	210,82	141,78	45,73	- 139,12	- 21,64	38,96
Sonstige Einlagen	F.29	15,89	73,79	- 39,43	157,92	73,04	191,22
Termineinlagen ¹⁾		15,89	73,79	- 39,43	157,92	73,04	191,22
kurzfristige Termineinlagen		17,94	88,78	- 31,46	134,93	72,75	188,29
langfristige Termineinlagen		- 2,05	- 14,99	- 7,97	22,99	0,28	2,93
Sparbriefe	
Spareinlagen	
kurzfristige Spareinlagen	
langfristige Spareinlagen	
Schuldverschreibungen	F.3	46,75	- 14,30	- 2,40	117,06	107,88	173,89
kurzfristige Schuldverschreibungen	F.31	4,44	- 4,16	17,06	7,10	6,98	0,70
langfristige Schuldverschreibungen	F.32	42,30	- 10,14	- 19,46	109,96	100,90	173,19
nachrichtlich:							
Schuldverschreibungen erworben von inländischen Sektoren		46,75	- 14,30	- 2,40	117,06	107,88	173,89
nichtfinanzielle Kapitalgesellschaften		1,61	1,75	0,76	- 0,23	2,53	1,08
finanzielle Kapitalgesellschaften		53,06	- 6,75	- 4,56	101,20	95,43	158,11
Staat		- 3,68	- 6,50	- 3,30	4,59	4,24	9,54
Private Haushalte		- 4,24	- 2,80	4,71	11,50	5,67	5,17
Schuldverschreibungen erworben vom Ausland	
Kredite	F.4	38,94	102,80	82,08	89,67	71,42	124,48
kurzfristige Kredite	F.41	36,93	72,69	53,21	78,36	64,12	97,50
langfristige Kredite	F.42	2,01	30,11	28,87	11,31	7,30	26,98
nachrichtlich:							
Kredite inländischer Sektoren		38,94	102,80	82,08	89,67	71,42	124,49
nichtfinanzieller Kapitalgesellschaften		- 6,59	61,66	20,12	21,92	21,35	3,16
Monetäre Finanzinstitute		14,19	41,16	47,97	43,79	24,41	98,46
finanzieller Kapitalgesellschaften ohne MFI		32,41	5,01	19,89	25,26	28,06	20,98
des Staates		- 1,07	- 5,03	- 5,90	- 1,30	- 2,40	1,88
Kredite vom Ausland	
Anteilsrechte und Anteile an Investmentfonds	F.5	193,12	320,82	139,73	87,67	198,28	217,77
Anteilsrechte	F.51	157,19	194,04	102,01	54,83	86,06	91,94
Börsennotierte Aktien erworben von inländischen Sektoren	F.511	18,67	34,97	- 19,46	- 46,61	- 10,00	- 20,68
nichtfinanzielle Kapitalgesellschaften		- 20,91	- 1,24	3,15	- 43,08	- 8,39	- 14,13
finanzielle Kapitalgesellschaften		15,61	24,81	- 31,46	- 6,12	- 8,01	- 11,22
Staat		0,26	- 0,14	0,76	- 0,24	0,24	- 2,99
Private Haushalte		23,71	11,54	8,10	2,82	6,16	7,66
Börsennotierte Aktien erworben vom Ausland	F.511
Nicht börsennotierte Aktien	F.512	56,47	63,32	33,72	39,30	40,29	52,65
Sonstige Anteilsrechte	F.519	82,05	95,75	87,75	62,14	55,77	59,97
Anteile an Investmentfonds	F.52	35,93	126,78	37,72	32,84	112,22	125,82
Geldmarktfonds	F.521	1,35	- 2,60	3,52	4,74	39,21	13,84
Sonstige Investmentfonds	F.522	34,58	129,38	34,20	28,10	73,01	111,98
Verbindlichkeiten gegenüber Versicherungs-, Alterssicherungs- und Standardgarantie-Systemen	F.6	2,58	12,97	1,39	- 8,90	12,60	0,69
Finanzderivate und Mitarbeiteraktioptionen	F.7	93,18	49,28	43,68	35,36	42,86	38,56
Sonstige Verbindlichkeiten	F.8	49,63	- 22,77	9,70	- 138,82	- 5,69	- 143,69
darunter:							
Handelskredite und Anzahlungen	F.81	9,54	48,28	28,74	- 2,35	- 9,95	4,17
Insgesamt	F	675,24	731,64	288,92	217,56	499,02	670,65

¹ Einschl. Bauspareinlagen.

XI. Übrige Welt (Sektor S.2 unkonsolidiert)

2. Geldvermögen und Verbindlichkeiten

Stand am Jahresende; Mrd €

Position	ESVG 2010	2020	2021	2022	2023	2024	2025
Geldvermögen							
Währungsgold und Sonderziehungsrechte	AF.1	14,2	46,5	47,0	45,7	47,1	43,8
Bargeld und Einlagen	AF.2	1 859,4	2 283,2	2 368,8	2 204,5	2 173,1	2 101,4
Bargeld	AF.21	0,0	0,0	0,0	0,0	0,0	0,0
Sichteinlagen	AF.22	1 329,8	1 561,5	1 548,5	1 379,9	1 329,8	1 351,7
Sonstige Einlagen	AF.29	529,6	721,8	820,3	824,5	843,4	749,8
Termineinlagen ¹⁾		521,7	715,7	814,7	818,9	837,9	744,5
kurzfristige Termineinlagen		369,6	539,1	627,7	609,7	601,6	498,3
langfristige Termineinlagen		152,0	176,7	187,0	209,2	236,3	246,2
Sparbriefe		1,7	0,2	0,3	1,0	1,2	1,1
Spareinlagen		6,3	5,9	5,3	4,6	4,3	4,2
kurzfristige Spareinlagen		5,7	5,4	4,8	3,8	3,3	3,1
langfristige Spareinlagen		0,6	0,5	0,5	0,8	1,1	1,1
Schuldverschreibungen	AF.3	2 141,5	2 091,1	1 780,1	1 992,5	2 165,4	2 380,6
kurzfristige Schuldverschreibungen	AF.31	231,4	261,1	234,7	233,6	206,7	232,1
langfristige Schuldverschreibungen	AF.32	1 910,1	1 830,0	1 545,3	1 758,9	1 958,7	2 148,5
nachrichtlich:							
Schuldverschreibungen inländischer Sektoren		2 141,5	2 091,1	1 780,1	1 992,5	2 165,4	2 380,6
nichtfinanzieller Kapitalgesellschaften		142,5	151,8	137,8	143,4	159,7	196,3
finanzieller Kapitalgesellschaften		781,1	811,9	764,6	800,3	859,7	934,9
des Staates		1 217,9	1 127,4	877,6	1 048,8	1 146,1	1 249,3
Schuldverschreibungen des Auslands	
Kredite	AF.4	1 283,3	1 383,1	1 416,9	1 443,5	1 480,2	1 715,1
kurzfristige Kredite	AF.41	562,4	645,8	667,7	674,7	698,4	911,8
langfristige Kredite	AF.42	720,9	737,3	749,2	768,7	781,7	803,4
nachrichtlich:							
Kredite an inländische Sektoren		1 283,3	1 383,1	1 416,9	1 443,5	1 480,2	1 715,1
nichtfinanzielle Kapitalgesellschaften		888,0	941,0	974,0	955,4	974,9	997,9
finanzielle Kapitalgesellschaften ohne MFI		323,7	375,4	378,9	423,5	439,9	647,3
Staat		71,5	66,7	63,9	64,5	65,2	69,7
Private Haushalte		0,1	0,1	0,1	0,1	0,1	0,1
Kredite an das Ausland	
Anteilsrechte und Anteile an Investmentfonds	AF.5	1 949,0	2 163,4	1 904,3	2 139,6	2 358,5	2 709,0
Anteilsrechte	AF.51	1 773,9	1 973,7	1 732,3	1 951,9	2 156,9	2 451,3
Börsennotierte Aktien inländischer Sektoren	AF.511	1 126,0	1 263,0	960,0	1 114,3	1 260,6	1 493,8
nichtfinanzieller Kapitalgesellschaften		995,7	1 126,4	823,2	951,0	1 059,7	1 213,9
finanzieller Kapitalgesellschaften		130,4	136,6	136,8	163,3	200,9	279,8
Börsennotierte Aktien des Auslands	AF.511
Nicht börsennotierte Aktien	AF.512	88,4	102,0	120,0	109,8	116,3	122,0
Sonstige Anteilsrechte	AF.519	559,4	608,7	652,3	727,8	780,0	835,6
Anteile an Investmentfonds	AF.52	175,1	189,7	172,0	187,8	201,6	257,7
Geldmarktfonds	AF.521	0,5	0,9	1,1	1,5	1,8	2,1
Sonstige Investmentfonds	AF.522	174,6	188,8	170,9	186,3	199,8	255,6
Ansprüche an Versicherungs-, Alterssicherungs- und Standardgarantie-Systeme	AF.6	117,4	128,0	132,6	138,3	158,5	156,7
Finanzderivate und Mitarbeiteraktienoptionen	AF.7	849,7	739,0	1 530,3	1 460,1	1 736,5	1 420,1
Sonstige Forderungen	AF.8	219,1	257,8	293,6	287,0	291,7	290,8
darunter:							
Handelskredite und Anzahlungen	AF.81	219,1	257,8	293,6	287,0	291,7	290,8
Insgesamt	AF	8 433,5	9 092,0	9 473,7	9 711,1	10 411,1	10 817,6

¹ Einschl. Bauspareinlagen.

XI. Übrige Welt (Sektor S.2 unkonsolidiert)

Stand am Jahresende; Mrd €

Position	ESVG 2010	2020	2021	2022	2023	2024	2025
Verbindlichkeiten							
Währungsgold und Sonderziehungsrechte	AF.1	180,9	220,3	232,6	250,1	321,5	441,7
Bargeld und Einlagen	AF.2	2 338,8	2 610,5	2 655,8	2 675,5	2 768,7	2 988,1
Bargeld	AF.21	25,2	60,0	66,4	82,9	101,1	134,2
Sichteinlagen	AF.22	1 349,0	1 496,7	1 562,6	1 407,9	1 393,3	1 417,1
Sonstige Einlagen	AF.29	964,5	1 053,9	1 026,7	1 184,7	1 274,3	1 436,7
Termineinlagen ¹⁾		964,5	1 053,9	1 026,7	1 184,7	1 274,3	1 436,7
kurzfristige Termineinlagen		568,5	664,8	640,3	777,9	859,9	1 034,1
langfristige Termineinlagen		396,0	389,1	386,4	406,8	414,4	402,6
Sparbriefe	
Spareinlagen	
kurzfristige Spareinlagen	
langfristige Spareinlagen	
Schuldverschreibungen	AF.3	2 267,4	2 202,9	1 869,0	2 056,3	2 182,5	2 320,5
kurzfristige Schuldverschreibungen	AF.31	34,7	31,1	48,4	55,6	63,8	62,8
langfristige Schuldverschreibungen	AF.32	2 232,7	2 171,9	1 820,6	2 000,6	2 118,6	2 257,7
nachrichtlich:							
Schuldverschreibungen erworben von inländischen Sektoren		2 267,4	2 202,9	1 869,0	2 056,3	2 182,5	2 320,5
nichtfinanzielle Kapitalgesellschaften		29,4	31,0	29,2	29,9	33,1	34,8
finanzielle Kapitalgesellschaften		2 055,7	1 999,2	1 690,0	1 853,7	1 963,2	2 083,5
Staat		131,8	125,4	101,5	109,7	114,7	123,8
Private Haushalte		50,5	47,4	48,3	63,0	71,4	78,3
Schuldverschreibungen erworben vom Ausland	
Kredite	AF.4	1 203,0	1 322,8	1 415,5	1 498,6	1 587,0	1 685,4
kurzfristige Kredite	AF.41	493,7	569,0	629,0	701,4	773,1	857,0
langfristige Kredite	AF.42	709,3	753,9	786,5	797,2	813,9	828,4
nachrichtlich:							
Kredite inländischer Sektoren		1 203,0	1 322,8	1 415,5	1 498,6	1 587,0	1 685,4
nichtfinanzielle Kapitalgesellschaften		313,7	366,2	389,6	408,5	433,0	429,5
Monetäre Finanzinstitute		541,4	592,2	647,1	689,1	724,4	775,2
finanzieller Kapitalgesellschaften ohne MFI		261,0	281,9	302,0	326,3	357,8	405,0
des Staates		86,9	82,6	76,7	74,7	71,8	75,6
Kredite vom Ausland	
Anteilsrechte und Anteile an Investmentfonds	AF.5	3 575,9	4 304,4	4 205,9	4 447,4	4 968,2	5 333,6
Anteilsrechte	AF.51	2 680,1	3 153,5	3 126,5	3 251,2	3 532,6	3 712,3
Börsennotierte Aktien erworben von inländischen Sektoren	AF.511	746,9	1 007,0	831,5	923,5	1 064,6	1 178,5
nichtfinanzielle Kapitalgesellschaften		64,7	72,4	62,5	42,1	44,0	44,7
finanzielle Kapitalgesellschaften		476,8	652,3	525,5	591,2	668,0	740,4
Staat		19,8	25,6	28,0	35,1	43,9	49,3
Private Haushalte		185,6	256,6	215,6	255,2	308,7	344,1
Börsennotierte Aktien erworben vom Ausland	AF.511
Nicht börsennotierte Aktien	AF.512	918,0	1 005,0	1 066,8	1 075,5	1 132,8	1 156,0
Sonstige Anteilsrechte	AF.519	1 015,1	1 141,6	1 228,2	1 252,2	1 335,2	1 377,8
Anteile an Investmentfonds	AF.52	895,8	1 150,8	1 079,4	1 196,2	1 435,5	1 621,3
Geldmarktfonds	AF.521	28,5	25,9	29,5	34,6	75,7	90,0
Sonstige Investmentfonds	AF.522	867,3	1 124,9	1 049,9	1 161,5	1 359,9	1 531,3
Verbindlichkeiten gegenüber Versicherungs-, Alterssicherungs- und Standardgarantie-Systemen	AF.6	41,6	55,2	56,6	47,4	59,8	61,0
Ansprüche Privater Haushalte aus Rückstellungen bei Nicht-Lebensversicherungen	AF.61	32,6	43,8	39,2	36,6	44,7	44,6
Finanzderivate und Mitarbeiteraktioptionen	AF.7	840,2	740,7	1 581,8	1 487,2	1 786,5	1 493,5
Sonstige Verbindlichkeiten	AF.8	298,1	350,6	405,4	404,3	406,0	399,0
darunter:							
Handelskredite und Anzahlungen	AF.81	240,7	292,0	321,9	315,4	309,2	303,9
Insgesamt	AF	10 746,0	11 807,6	12 422,5	12 866,7	14 080,1	14 722,8

¹ Einschl. Bauspareinlagen.

XII. Vermögensbildung der Sektoren und ihre Finanzierung im Jahr 2020 (konsolidiert)

Mrd €

Position	Nicht-finanzielle Kapitalgesellschaften	Inländische finanzielle Sektoren				Insgesamt
		Monetäre Finanzinstitute ¹⁾	Investmentfonds (ohne Geldmarktfonds)	Sonstige Finanzinstitute	Versicherungsgesellschaften und Pensionseinrichtungen ²⁾	
Sachvermögensbildung und Sparen						
Nettoinvestitionen	27,21	1,96	0,00	0,08	0,65	1,24
Bruttoinvestitionen	397,30	10,35	0,00	0,38	3,31	14,04
Abschreibungen	370,10	8,39	0,00	0,45	3,96	12,80
Nettozugang an nichtproduzierten Vermögensgütern	- 0,89	- 1,83	.	6,74	.	4,90
Sparen und Vermögensübertragungen	98,53	- 13,19	0,00	2,40	3,25	- 12,33
Sparen	83,18	- 13,25	0,00	2,40	15,90	0,25
Vermögensübertragungen (netto)	15,35	0,06	0,00	0,00	- 12,65	- 12,58
Finanzierungsüberschuss/-defizit ³⁾	72,22	- 13,31	0,00	9,06	3,90	- 18,47
Statistische Differenz ⁴⁾	- 86,35
Geldvermögensbildung						
Währungsgold und Sonderziehungsrechte	.	- 0,63	.	.	.	- 0,63
Bargeld und Einlagen	96,61	175,29	12,11	39,17	23,30	203,26
Bargeld und Sichteinlagen	65,99	210,81	8,97	22,80	4,49	247,07
Termineinlagen und Spareinlagen ⁵⁾	30,63	- 35,52	3,13	16,37	- 27,80	- 43,81
Schuldverschreibungen	3,17	245,88	41,06	2,35	14,32	303,62
kurzfristige Schuldverschreibungen	1,80	47,64	1,46	0,28	1,06	49,88
langfristige Schuldverschreibungen	1,37	198,24	39,60	2,63	13,26	253,74
nachrichtlich:						
Schuldverschreibungen inländischer Sektoren	1,55	232,85	10,61	1,09	6,01	250,56
Schuldverschreibungen des Auslands	1,61	13,03	30,45	1,27	8,31	53,06
Kredite	5,13	128,06	2,29	56,71	- 13,77	173,29
kurzfristige Kredite	6,82	3,51	4,87	51,08	- 16,83	42,62
langfristige Kredite	- 1,69	124,56	- 2,59	5,64	3,06	130,67
nachrichtlich:						
Kredite an inländische Sektoren	11,72	113,87	2,18	6,99	3,65	126,69
Kredite an das Ausland	- 6,59	14,19	0,10	49,72	- 17,42	46,60
Anteilsrechte und Anteile an Investmentfonds	171,48	- 12,67	22,78	54,69	82,98	147,79
Anteilsrechte	158,51	- 13,41	13,23	48,06	3,01	50,90
Börsennotierte Aktien inländischer Sektoren	- 77,97	- 2,18	2,43	1,37	- 0,33	1,29
Börsennotierte Aktien des Auslands	- 20,91	0,84	15,28	0,28	- 0,23	15,61
Übrige Anteilsrechte ⁶⁾	257,39	- 12,06	- 4,47	46,97	3,57	34,00
Anteile an Investmentfonds	12,97	0,74	9,55	6,63	79,97	96,88
Versicherungstechnische Rückstellungen	- 1,21	0,00	.	.	3,65	3,65
Finanzderivate und Mitarbeiteraktioptionen	3,82	11,90	10,65	77,31	0,02	99,88
Sonstige Forderungen	31,98	- 44,33	40,99	12,52	0,91	10,09
Insgesamt	310,98	503,50	129,88	242,75	64,82	940,94
Außenfinanzierung						
Währungsgold und Sonderziehungsrechte	.	3,09	.	.	.	3,09
Bargeld und Einlagen	.	547,47	.	.	.	547,47
Bargeld und Sichteinlagen	.	641,26	.	.	.	641,26
Termineinlagen und Spareinlagen ⁵⁾	.	- 93,79	.	.	.	- 93,79
Schuldverschreibungen	37,06	29,47	.	46,69	5,12	81,28
kurzfristige Schuldverschreibungen	- 3,87	15,10	.	6,51	0,07	8,52
langfristige Schuldverschreibungen	40,94	44,57	.	40,19	5,05	89,80
nachrichtlich:						
Schuldverschreibungen inländischer Sektoren	18,22	43,40	.	0,18	3,17	46,39
Schuldverschreibungen des Auslands	18,85	- 13,93	.	46,87	1,95	34,88
Kredite	110,20	.	4,83	70,54	1,91	77,28
kurzfristige Kredite	11,13	.	0,30	68,94	2,17	71,40
langfristige Kredite	99,07	.	4,54	1,60	- 0,26	5,88
nachrichtlich:						
Kredite von inländischen Sektoren	44,60	.	5,54	13,25	0,25	19,04
Kredite vom Ausland	65,60	.	- 0,71	57,29	1,66	58,23
Anteilsrechte und Anteile an Investmentfonds	129,56	0,87	119,66	47,83	4,79	173,14
Anteilsrechte	129,56	0,16	.	47,83	4,79	52,77
Börsennotierte Aktien inländischer Sektoren	- 62,38	- 2,54	.	1,76	2,96	2,18
Börsennotierte Aktien des Auslands	10,22	2,40	.	0,82	- 2,93	- 1,35
Übrige Anteilsrechte ⁶⁾	181,72	0,29	.	46,89	4,76	51,94
Anteile an Investmentfonds	.	0,71	119,66	.	.	120,37
Versicherungstechnische Rückstellungen	5,40	- 0,47	.	5,65	39,47	44,65
Finanzderivate und Mitarbeiteraktioptionen	26,03	- 10,00	0,99	- 3,31	0,17	- 12,14
Sonstige Verbindlichkeiten	16,86	- 53,61	4,39	84,42	9,45	44,65
Insgesamt	325,10	516,82	129,88	251,81	60,91	959,42
Nettogeldvermögensbildung ⁷⁾	- 14,13	- 13,31	- 0,00	- 9,06	3,90	- 18,48

¹ Kreditinstitute einschl. Deutsche Bundesbank, Bausparkassen und Geldmarktfonds.

² Einschl. Pensionskassen und -fonds, Sterbekassen sowie berufsständische

Versorgungswerke und Zusatzversorgungseinrichtungen. ³ Sparen und Vermögensübertragungen (netto) abzüglich Nettoinvestitionen und Nettozugang an nicht-

Mrd €

Staat insgesamt	Private Haushalte und POoE			Inländische nicht-finanzielle Sektoren insgesamt	Übrige Welt	Sektoren insgesamt	Position
	Private Haushalte	Private Organisationen ohne Erwerbszweck	Insgesamt				
Sachvermögensbildung und Sparen							
17,54	.	.	37,34	82,09	.	83,33	Nettoinvestitionen
105,69	.	.	232,78	735,77	.	749,81	Bruttoinvestitionen
88,15	.	.	195,43	653,67	.	666,48	Abschreibungen
- 1,22	.	.	0,76	- 1,36	- 3,54	.	Nettozugang an nichtproduzierten Vermögensgütern
-134,82	.	.	338,70	302,42	-206,76	83,33	Sparen und Vermögensübertragungen
-113,77	.	.	333,90	303,31	-220,23	83,33	Sparen
- 21,05	.	.	4,80	- 0,89	13,47	0,00	Vermögensübertragungen (netto)
-151,13	.	.	300,60	221,69	-203,21	-	Finanzierungsüberschuss/-defizit ³⁾
6,85	.	.	.	- 79,50	79,50	-	Statistische Differenz ⁴⁾
Geldvermögensbildung							
.	3,09	2,46	Währungsgold und Sonderziehungsrechte
83,02	213,62	0,91	214,53	394,16	201,82	799,23	Bargeld und Einlagen
119,89	227,60	1,85	229,44	415,32	214,66	877,06	Bargeld und Sichteinlagen
- 36,88	- 13,98	- 0,94	- 14,92	- 21,17	- 12,84	- 77,82	Termineinlagen und Spareinlagen ⁵⁾
- 3,06	- 5,94	- 1,48	- 7,42	- 7,32	134,87	431,17	Schuldverschreibungen
- 0,33	0,08	- 0,12	- 0,04	1,43	61,55	112,87	kurzfristige Schuldverschreibungen
- 2,73	- 6,02	- 1,36	- 7,38	- 8,75	73,32	318,31	langfristige Schuldverschreibungen
							nachrichtlich:
0,62	- 2,55	- 0,63	- 3,18	- 1,01	134,87	384,43	Schuldverschreibungen inländischer Sektoren
- 3,68	- 3,39	- 0,86	- 4,24	- 6,31	.	46,75	Schuldverschreibungen des Auslands
34,84	.	.	.	39,97	115,82	329,08	Kredite
1,43	.	.	.	8,25	84,37	135,23	kurzfristige Kredite
33,41	.	.	.	31,72	31,46	193,85	langfristige Kredite
							nachrichtlich:
35,91	.	.	.	47,63	115,82	290,14	Kredite an inländische Sektoren
- 1,07	.	.	.	- 7,66	.	38,94	Kredite an das Ausland
13,01	106,56	13,90	120,45	304,94	43,09	495,81	Anteilsrechte und Anteile an Investmentfonds
1,92	64,47	8,96	73,43	233,86	54,75	339,52	Anteilsrechte
0,26	16,06	0,15	16,21	- 61,50	8,87	- 51,33	Börsennotierte Aktien inländischer Sektoren
0,26	23,29	0,43	23,71	3,07	.	18,67	Börsennotierte Aktien des Auslands
1,39	25,13	8,38	33,51	292,29	45,88	372,17	Übrige Anteilsrechte ⁶⁾
11,09	42,08	4,94	47,02	71,08	- 11,67	156,30	Anteile an Investmentfonds
0,04	55,19	0,03	55,21	54,04	- 5,06	52,63	Versicherungstechnische Rückstellungen
3,28	.	.	.	7,10	0,00	106,99	Finanzderivate und Mitarbeiteraktioptionen
2,68	3,66	.	3,66	38,32	57,90	106,31	Sonstige Forderungen
133,80	373,08	13,35	386,43	831,21	551,53	2 323,69	Insgesamt
Außenfinanzierung							
.	- 0,63	2,46	Währungsgold und Sonderziehungsrechte
0,08	.	.	.	0,08	251,68	799,23	Bargeld und Einlagen
0,00	.	.	.	0,00	235,79	877,06	Bargeld und Sichteinlagen
0,08	.	.	.	0,08	15,89	- 77,82	Termineinlagen und Spareinlagen ⁵⁾
266,08	.	.	.	303,15	46,75	431,17	Schuldverschreibungen
120,82	.	.	.	116,95	4,44	112,87	kurzfristige Schuldverschreibungen
145,26	.	.	.	186,20	42,30	318,31	langfristige Schuldverschreibungen
							nachrichtlich:
184,94	.	.	.	203,16	46,75	296,30	Schuldverschreibungen inländischer Sektoren
81,14	.	.	.	99,98	.	134,87	Schuldverschreibungen des Auslands
16,76	85,49	0,42	85,91	212,86	38,94	329,08	Kredite
21,48	- 5,61	- 0,11	- 5,71	26,90	36,93	135,23	kurzfristige Kredite
- 4,73	91,10	0,53	91,62	185,96	2,01	193,85	langfristige Kredite
							nachrichtlich:
24,82	85,49	0,37	85,86	155,28	38,94	213,26	Kredite von inländischen Sektoren
- 8,06	0,00	0,05	0,05	57,59	.	115,82	Kredite vom Ausland
.	.	.	.	129,55	193,12	495,81	Anteilsrechte und Anteile an Investmentfonds
.	.	.	.	129,55	157,19	339,52	Anteilsrechte
.	.	.	.	- 62,38	18,67	- 41,53	Börsennotierte Aktien inländischer Sektoren
.	.	.	.	10,22	8,87	8,87	Börsennotierte Aktien des Auslands
.	.	.	.	181,71	138,52	372,17	Übrige Anteilsrechte ⁶⁾
.	35,93	156,30	Anteile an Investmentfonds
0,00	.	.	.	5,40	2,58	52,63	Versicherungstechnische Rückstellungen
.	.	- 0,08	- 0,08	25,96	93,18	106,99	Finanzderivate und Mitarbeiteraktioptionen
- 4,83	0,00	.	0,00	12,03	49,63	106,31	Sonstige Verbindlichkeiten
278,09	85,49	0,34	85,83	689,02	675,24	2 323,69	Insgesamt
-144,29	287,59	13,01	300,60	142,19	-123,71	0,00	Nettogeldvermögensbildung ⁷⁾

produzierten Vermögensgütern. ⁴ Nettogeldvermögensbildung abzüglich Finanzierungüberschuss/-defizit. ⁵ Einschl. Bauspareinlagen und Sparbriefe. ⁶ Nicht-börsennotierte Aktien und sonstige Anteilsrechte. ⁷ Geldvermögensbildung abzüglich Außenfinanzierung.

XII. Vermögensbildung der Sektoren und ihre Finanzierung im Jahr 2021 (konsolidiert)

Mrd €

Position	Nicht-finanzielle Kapitalgesellschaften	Inländische finanzielle Sektoren				Insgesamt
		Monetäre Finanzinstitute ¹⁾	Investmentfonds (ohne Geldmarktfonds)	Sonstige Finanzinstitute	Versicherungsgesellschaften und Pensionseinrichtungen ²⁾	
Sachvermögensbildung und Sparen						
Nettoinvestitionen	70,58	4,31	0,00	- 0,02	- 1,18	3,11
Bruttoinvestitionen	456,54	13,46	0,00	0,43	3,10	16,99
Abschreibungen	385,96	9,15	0,00	0,45	4,27	13,88
Nettozugang an nichtproduzierten Vermögensgütern	- 1,97	- 5,20	.	8,34	.	3,14
Sparen und Vermögensübertragungen	158,37	8,80	0,00	- 3,08	0,42	6,14
Sparen	127,98	8,67	0,00	- 3,08	20,95	26,54
Vermögensübertragungen (netto)	30,40	0,13	0,00	0,00	- 20,52	- 20,39
Finanzierungsüberschuss/-defizit ³⁾	89,76	9,69	0,00	- 11,40	1,60	- 0,11
Statistische Differenz ⁴⁾	- 161,83
Geldvermögensbildung						
Währungsgold und Sonderziehungsrechte	.	32,48	.	.	.	32,48
Bargeld und Einlagen	45,82	228,94	7,03	33,37	- 29,70	239,64
Bargeld und Sichteinlagen	47,84	141,81	6,26	37,13	- 2,42	182,77
Termineinlagen und Spareinlagen ⁵⁾	- 2,02	87,13	0,77	- 3,76	- 27,28	56,86
Schuldverschreibungen	2,35	197,74	16,43	- 0,48	12,18	225,88
kurzfristige Schuldverschreibungen	1,55	- 2,85	3,61	- 0,28	0,39	0,87
langfristige Schuldverschreibungen	0,80	200,59	12,82	- 0,19	11,79	225,01
nachrichtlich:						
Schuldverschreibungen inländischer Sektoren	0,60	229,43	- 0,21	- 1,35	4,75	232,63
Schuldverschreibungen des Auslands	1,75	- 31,69	16,64	0,87	7,43	- 6,75
Kredite	70,76	198,87	2,95	6,02	7,13	214,96
kurzfristige Kredite	51,02	58,86	0,78	5,94	4,11	69,69
langfristige Kredite	19,75	140,01	2,16	0,08	3,01	145,26
nachrichtlich:						
Kredite an inländische Sektoren	9,10	157,70	- 0,72	11,20	0,60	168,79
Kredite an das Ausland	61,65	41,16	3,66	- 5,18	6,52	46,17
Anteilsrechte und Anteile an Investmentfonds	171,69	20,94	79,94	92,22	94,74	287,83
Anteilsrechte	149,85	6,50	33,82	73,30	5,34	118,95
Börsennotierte Aktien inländischer Sektoren	15,33	1,58	- 4,37	1,16	1,29	- 0,35
Börsennotierte Aktien des Auslands	- 1,24	2,98	26,02	- 3,56	- 0,64	24,81
Übrige Anteilsrechte ⁶⁾	135,75	1,94	12,16	75,70	4,69	94,49
Anteile an Investmentfonds	21,85	14,44	46,13	18,92	89,40	168,88
Versicherungstechnische Rückstellungen	10,24	0,00	.	.	10,20	10,20
Finanzderivate und Mitarbeiteraktioptionen	- 13,29	50,18	1,98	60,24	1,23	113,63
Sonstige Forderungen	- 26,06	26,38	68,96	39,04	3,17	137,55
Insgesamt	261,50	755,52	177,29	230,42	98,93	1 262,16
Außenfinanzierung						
Währungsgold und Sonderziehungsrechte	.	32,24	.	.	.	32,24
Bargeld und Einlagen	.	593,53	.	.	.	593,53
Bargeld und Sichteinlagen	.	476,11	.	.	.	476,11
Termineinlagen und Spareinlagen ⁵⁾	.	117,42	.	.	.	117,42
Schuldverschreibungen	20,12	51,62	.	- 4,11	3,00	50,51
kurzfristige Schuldverschreibungen	1,80	7,94	.	- 1,43	0,01	6,50
langfristige Schuldverschreibungen	18,33	43,68	.	- 2,69	3,01	44,00
nachrichtlich:						
Schuldverschreibungen inländischer Sektoren	8,53	13,98	.	6,76	0,62	21,37
Schuldverschreibungen des Auslands	11,59	37,64	.	- 10,87	2,38	29,14
Kredite	138,99	.	- 0,54	48,72	- 2,09	46,08
kurzfristige Kredite	78,47	.	0,30	43,01	- 1,69	41,63
langfristige Kredite	60,53	.	- 0,84	5,70	- 0,41	4,45
nachrichtlich:						
Kredite von inländischen Sektoren	71,99	.	- 1,17	20,21	0,49	19,53
Kredite vom Ausland	67,00	.	0,63	28,50	- 2,58	26,55
Anteilsrechte und Anteile an Investmentfonds	133,97	13,97	165,40	55,95	3,89	239,21
Anteilsrechte	133,97	13,58	.	55,95	3,89	73,42
Börsennotierte Aktien inländischer Sektoren	26,42	- 0,67	.	1,16	1,54	2,03
Börsennotierte Aktien des Auslands	18,91	0,77	.	- 0,83	- 1,53	- 1,58
Übrige Anteilsrechte ⁶⁾	88,64	13,48	.	55,62	3,88	72,98
Anteile an Investmentfonds	.	0,39	165,40	.	.	165,79
Versicherungstechnische Rückstellungen	5,54	- 0,47	.	4,59	69,67	73,80
Finanzderivate und Mitarbeiteraktioptionen	0,89	37,42	12,43	0,88	1,36	52,09
Sonstige Verbindlichkeiten	34,07	17,51	0,01	135,78	21,51	174,81
Insgesamt	333,57	745,83	177,29	241,81	97,33	1 262,26
Nettogeldvermögensbildung ⁷⁾	- 72,07	9,69	0,00	- 11,39	1,60	- 0,10

¹ Kreditinstitute einschl. Deutsche Bundesbank, Bausparkassen und Geldmarktfonds.

² Einschl. Pensionskassen und -fonds, Sterbekassen sowie berufsständische

Versorgungswerke und Zusatzversorgungseinrichtungen. ³ Sparen und Vermögensübertragungen (netto) abzüglich Nettoinvestitionen und Nettozugang an nicht-

Mrd €

Staat insgesamt	Private Haushalte und POoE			Inländische nicht-finanzielle Sektoren insgesamt	Übrige Welt	Sektoren insgesamt	Position
	Private Haushalte	Private Organisationen ohne Erwerbszweck	Insgesamt				
Sachvermögensbildung und Sparen							
10,66	.	.	41,69	122,93	.	126,03	Nettoinvestitionen
105,73	.	.	255,64	817,91	.	834,90	Bruttoinvestitionen
95,07	.	.	213,96	694,99	.	708,87	Abschreibungen
- 1,56	.	.	0,96	- 2,57	- 0,58	.	Nettozugang an nichtproduzierten Vermögensgütern
-107,53	.	.	316,94	367,79	-247,90	126,03	Sparen und Vermögensübertragungen
- 76,58	.	.	305,07	356,46	-256,96	126,03	Sparen
- 30,94	.	.	11,87	11,33	9,06	0,00	Vermögensübertragungen (netto)
-116,63	.	.	274,30	247,43	-247,32	-	Finanzierungsüberschuss/-defizit ³⁾
10,50	.	.	.	-151,33	151,33	-	Statistische Differenz ⁴⁾
Geldvermögensbildung							
.	32,24	64,72	Währungsgold und Sonderziehungsrechte
14,64	145,08	1,81	146,89	207,36	400,18	847,18	Bargeld und Einlagen
46,10	150,31	3,52	153,83	247,77	222,14	652,68	Bargeld und Sichteinlagen
- 31,46	- 5,23	- 1,70	- 6,94	- 40,41	178,05	194,49	Termineinlagen und Spareinlagen ⁵⁾
- 4,50	- 5,90	- 0,91	- 6,81	- 8,95	- 5,83	211,10	Schuldverschreibungen
- 0,07	0,31	0,03	0,33	1,82	20,48	23,17	kurzfristige Schuldverschreibungen
- 4,43	- 6,20	- 0,94	- 7,14	- 10,77	- 26,31	187,93	langfristige Schuldverschreibungen
							nachrichtlich:
2,00	- 3,70	- 0,30	- 4,00	- 1,40	- 5,83	225,40	Schuldverschreibungen inländischer Sektoren
- 6,50	- 2,20	- 0,61	- 2,80	- 7,55	.	- 14,30	Schuldverschreibungen des Auslands
9,26	.	.	.	80,01	85,79	380,76	Kredite
1,01	.	.	.	52,03	75,67	197,38	kurzfristige Kredite
8,24	.	.	.	27,99	10,13	183,38	langfristige Kredite
							nachrichtlich:
14,28	.	.	.	23,38	85,79	277,96	Kredite an inländische Sektoren
- 5,03	.	.	.	56,63	.	102,80	Kredite an das Ausland
9,11	169,72	5,35	175,08	355,87	50,29	694,00	Anteilsrechte und Anteile an Investmentfonds
- 0,02	64,41	0,48	64,90	214,72	67,76	401,43	Anteilsrechte
- 0,14	14,22	- 0,62	13,61	28,79	17,32	45,77	Börsennotierte Aktien inländischer Sektoren
- 0,14	10,83	0,71	11,54	10,16	.	34,97	Börsennotierte Aktien des Auslands
0,26	39,36	0,39	39,75	175,76	50,44	320,69	Übrige Anteilsrechte ⁶⁾
9,13	105,31	4,87	110,18	141,15	- 17,47	292,57	Anteile an Investmentfonds
0,43	56,25	0,26	56,51	67,18	14,93	92,30	Versicherungstechnische Rückstellungen
2,24	.	.	.	- 11,05	0,00	102,58	Finanzderivate und Mitarbeiteraktioptionen
30,44	1,31	.	1,31	5,69	58,04	201,28	Sonstige Forderungen
61,62	366,47	6,52	372,98	696,10	635,65	2 593,91	Insgesamt
Außenfinanzierung							
.	32,48	64,72	Währungsgold und Sonderziehungsrechte
3,28	.	.	.	3,28	250,37	847,18	Bargeld und Einlagen
0,00	.	.	.	0,00	176,57	652,68	Bargeld und Sichteinlagen
3,28	.	.	.	3,28	73,79	194,49	Termineinlagen und Spareinlagen ⁵⁾
154,76	.	.	.	174,89	- 14,30	211,10	Schuldverschreibungen
19,03	.	.	.	20,83	- 4,16	23,17	kurzfristige Schuldverschreibungen
135,73	.	.	.	154,06	- 10,14	187,93	langfristige Schuldverschreibungen
							nachrichtlich:
201,33	.	.	.	209,86	- 14,30	216,93	Schuldverschreibungen inländischer Sektoren
- 46,57	.	.	.	- 34,97	.	- 5,83	Schuldverschreibungen des Auslands
- 5,47	97,89	0,47	98,36	231,88	102,80	380,76	Kredite
- 3,77	0,86	- 0,03	0,84	83,07	72,69	197,38	kurzfristige Kredite
- 9,24	97,03	0,50	97,53	148,81	30,11	183,38	langfristige Kredite
							nachrichtlich:
2,30	97,89	0,46	98,36	172,65	102,80	294,96	Kredite von inländischen Sektoren
- 7,77	0,00	0,00	0,00	59,24	.	85,79	Kredite vom Ausland
.	.	.	.	133,97	320,82	694,00	Anteilsrechte und Anteile an Investmentfonds
.	.	.	.	133,97	194,04	401,43	Anteilsrechte
.	.	.	.	26,42	34,97	63,42	Börsennotierte Aktien inländischer Sektoren
.	.	.	.	18,91	.	17,32	Börsennotierte Aktien des Auslands
.	.	.	.	88,64	159,07	320,69	Übrige Anteilsrechte ⁶⁾
.	126,78	292,57	Anteile an Investmentfonds
0,00	.	.	.	5,54	12,97	92,30	Versicherungstechnische Rückstellungen
.	.	0,32	0,32	1,21	49,28	102,58	Finanzderivate und Mitarbeiteraktioptionen
15,17	0,00	.	0,00	49,24	- 22,77	201,28	Sonstige Verbindlichkeiten
167,75	97,89	0,79	98,68	600,01	731,64	2 593,91	Insgesamt
-106,13	268,57	5,73	274,30	96,10	- 95,99	0,00	Nettogeldvermögensbildung ⁷⁾

produzierten Vermögensgütern. ⁴ Nettogeldvermögensbildung abzüglich börsennotierte Aktien und sonstige Anteilsrechte. ⁷ Geldvermögensbildung abzüglich Finanzierungüberschuss/-defizit. ⁵ Einschl. Bauspareinlagen und Sparbriefe. ⁶ Nicht-Außenfinanzierung.

XII. Vermögensbildung der Sektoren und ihre Finanzierung im Jahr 2022 (konsolidiert)

Mrd €

Position	Nicht-finanzielle Kapitalgesellschaften	Inländische finanzielle Sektoren				Insgesamt
		Monetäre Finanzinstitute ¹⁾	Investmentfonds (ohne Geldmarktfonds)	Sonstige Finanzinstitute	Versicherungsgesellschaften und Pensionseinrichtungen ²⁾	
Sachvermögensbildung und Sparen						
Nettoinvestitionen	88,91	2,78	0,00	0,01	– 1,62	1,17
Bruttoinvestitionen	514,77	13,18	0,00	0,48	3,25	16,91
Abschreibungen	425,87	10,39	0,00	0,47	4,87	15,74
Nettozugang an nichtproduzierten Vermögensgütern	6,44	– 4,07	–	14,09	–	10,02
Sparen und Vermögensübertragungen	116,65	– 10,82	0,00	– 6,97	9,78	– 8,02
Sparen	63,14	– 11,56	0,00	– 6,97	18,46	– 0,07
Vermögensübertragungen (netto)	53,51	0,74	0,00	0,00	– 8,68	– 7,94
Finanzierungsüberschuss/-defizit ³⁾	21,30	– 9,53	0,00	– 21,07	11,39	– 19,21
Statistische Differenz ⁴⁾	– 70,44	–	–	–	–	–
Geldvermögensbildung						
Währungsgold und Sonderziehungsrechte	–	2,08	–	–	–	2,08
Bargeld und Einlagen	67,43	35,98	– 5,22	12,55	– 24,58	29,16
Bargeld und Sichteinlagen	10,78	45,66	– 0,83	12,72	– 2,62	54,93
Termineinlagen und Spareinlagen ⁵⁾	56,64	– 9,69	6,06	– 0,18	– 21,96	– 25,76
Schuldverschreibungen	3,30	69,33	– 17,51	0,42	24,95	77,19
kurzfristige Schuldverschreibungen	1,04	– 18,88	– 6,91	– 0,40	11,86	– 0,50
langfristige Schuldverschreibungen	2,26	88,22	– 24,42	0,82	13,09	77,70
nachrichtlich:						
Schuldverschreibungen inländischer Sektoren	2,54	50,70	– 21,36	0,09	9,60	81,76
Schuldverschreibungen des Auslands	0,76	18,63	– 38,87	0,33	15,34	– 4,56
Kredite	26,63	289,26	– 2,68	29,89	– 5,06	316,78
kurzfristige Kredite	14,37	96,76	– 0,60	24,01	– 0,31	120,47
langfristige Kredite	12,26	192,50	– 3,29	5,88	– 5,37	196,30
nachrichtlich:						
Kredite an inländische Sektoren	6,51	241,29	– 2,76	8,47	– 3,61	248,91
Kredite an das Ausland	20,12	47,97	– 0,08	21,42	– 1,45	67,86
Anteilsrechte und Anteile an Investmentfonds	148,22	– 7,02	– 17,66	56,05	49,15	80,52
Anteilsrechte	148,05	– 9,41	– 10,95	53,49	7,16	40,29
Börsennotierte Aktien inländischer Sektoren	44,06	– 0,53	– 5,12	5,51	0,31	0,17
Börsennotierte Aktien des Auslands	3,15	– 3,49	– 20,21	– 7,40	– 0,37	– 31,46
Übrige Anteilsrechte ⁶⁾	100,84	– 5,39	– 14,38	55,38	7,21	71,58
Anteile an Investmentfonds	0,17	2,39	– 6,71	2,57	41,99	40,24
Versicherungstechnische Rückstellungen	1,97	0,00	–	–	– 2,64	– 2,64
Finanzderivate und Mitarbeiteraktioptionen	12,60	100,27	– 0,32	29,93	– 0,27	129,62
Sonstige Forderungen	– 126,91	55,67	118,54	– 23,85	8,16	158,53
Insgesamt	133,23	545,57	90,96	104,99	49,71	791,24
Außenfinanzierung						
Währungsgold und Sonderziehungsrechte	–	– 1,53	–	–	–	– 1,53
Bargeld und Einlagen	–	219,23	–	–	–	219,23
Bargeld und Sichteinlagen	–	3,64	–	–	–	3,64
Termineinlagen und Spareinlagen ⁵⁾	–	215,59	–	–	–	215,59
Schuldverschreibungen	13,29	50,03	–	18,45	2,61	71,10
kurzfristige Schuldverschreibungen	– 0,56	– 15,23	–	– 0,63	– 0,08	– 15,93
langfristige Schuldverschreibungen	13,86	65,26	–	19,07	2,69	87,03
nachrichtlich:						
Schuldverschreibungen inländischer Sektoren	4,95	46,30	–	20,30	1,01	67,61
Schuldverschreibungen des Auslands	8,34	3,74	–	– 1,85	1,61	3,49
Kredite	154,71	–	– 4,77	40,71	– 2,23	43,25
kurzfristige Kredite	61,85	–	– 0,40	15,15	– 0,18	14,94
langfristige Kredite	92,86	–	5,16	25,56	– 2,41	28,31
nachrichtlich:						
Kredite von inländischen Sektoren	124,76	–	– 4,93	31,87	– 0,91	37,71
Kredite vom Ausland	29,95	–	– 0,17	8,85	– 3,13	5,55
Anteilsrechte und Anteile an Investmentfonds	25,88	6,93	89,44	126,73	1,15	224,25
Anteilsrechte	25,88	6,45	–	126,73	1,15	134,33
Börsennotierte Aktien inländischer Sektoren	57,05	– 0,47	–	0,43	0,68	0,64
Börsennotierte Aktien des Auslands	– 21,09	0,47	–	1,11	– 1,72	– 0,13
Übrige Anteilsrechte ⁶⁾	– 10,07	6,45	–	125,19	2,19	133,82
Anteile an Investmentfonds	–	0,48	89,44	–	–	89,92
Versicherungstechnische Rückstellungen	9,14	0,11	–	6,43	52,27	58,81
Finanzderivate und Mitarbeiteraktioptionen	– 47,42	156,02	– 6,54	– 1,34	0,68	148,83
Sonstige Verbindlichkeiten	26,75	124,31	3,29	– 64,92	– 16,18	46,50
Insgesamt	182,36	555,10	90,96	126,06	38,32	810,44
Nettogeldvermögensbildung ⁷⁾	– 49,14	– 9,53	0,00	– 21,07	11,39	– 19,20

¹ Kreditinstitute einschl. Deutsche Bundesbank, Bausparkassen und Geldmarktfonds.
² Einschl. Pensionskassen und -fonds, Sterbekassen sowie berufsständische

Versorgungswerke und Zusatzversorgungseinrichtungen. ³ Sparen und Vermögensübertragungen (netto) abzüglich Nettoinvestitionen und Nettozugang an nicht-

Mrd €

Staat insgesamt	Private Haushalte und POoE			Inländische nicht-finanzielle Sektoren insgesamt	Übrige Welt	Sektoren insgesamt	Position
	Private Haushalte	Private Organisationen ohne Erwerbszweck	Insgesamt				
Sachvermögensbildung und Sparen							
7,84	.	.	32,97	129,71	.	130,89	Nettoinvestitionen
115,27	.	.	281,62	911,66	.	928,57	Bruttoinvestitionen
107,43	.	.	248,66	781,95	.	797,69	Abschreibungen
- 1,05	.	.	0,59	5,99	- 16,00	.	Nettozugang an nichtproduzierten Vermögensgütern
- 69,35	.	.	238,96	286,26	- 147,36	130,89	Sparen und Vermögensübertragungen
- 12,03	.	.	239,50	290,61	- 159,65	130,89	Sparen
- 57,32	.	.	- 0,54	- 4,35	12,29	0,00	Vermögensübertragungen (netto)
- 76,14	.	.	205,40	150,56	- 131,36	-	Finanzierungsüberschuss/-defizit ³⁾
4,02	.	.	.	- 66,42	66,42	-	Statistische Differenz ⁴⁾
Geldvermögensbildung							
.	- 1,53	0,55	Währungsgold und Sonderziehungsrechte
- 52,97	110,43	2,93	113,35	127,81	74,20	231,17	Bargeld und Einlagen
- 89,52	91,81	0,13	91,94	13,20	- 12,40	55,73	Bargeld und Sichteinlagen
36,55	18,61	2,80	21,41	114,61	86,60	175,44	Termineinlagen und Spareinlagen ⁵⁾
- 0,64	25,03	1,33	26,36	29,02	11,49	117,70	Schuldverschreibungen
- 0,82	2,01	0,07	2,08	2,30	- 48,09	- 46,29	kurzfristige Schuldverschreibungen
0,18	23,02	1,25	24,28	26,71	59,57	163,98	langfristige Schuldverschreibungen
nachrichtlich:							
2,67	20,32	1,34	21,65	26,85	11,49	120,09	Schuldverschreibungen inländischer Sektoren
- 3,30	4,72	- 0,01	4,71	2,17	.	- 2,40	Schuldverschreibungen des Auslands
15,33	.	.	.	41,96	30,18	388,90	Kredite
0,66	.	.	.	15,03	20,84	156,34	kurzfristige Kredite
14,66	.	.	.	26,92	9,34	232,56	langfristige Kredite
nachrichtlich:							
21,23	.	.	.	27,74	30,18	306,82	Kredite an inländische Sektoren
- 5,90	.	.	.	14,22	.	82,08	Kredite an das Ausland
7,47	104,41	9,35	113,76	269,46	39,88	389,86	Anteilsrechte und Anteile an Investmentfonds
4,18	53,23	4,20	57,43	209,66	12,28	262,22	Anteilsrechte
0,76	12,38	0,32	12,70	57,52	- 21,23	36,46	Börsennotierte Aktien inländischer Sektoren
0,76	8,39	- 0,30	8,10	12,00	.	- 19,46	Börsennotierte Aktien des Auslands
2,66	32,45	4,18	36,63	140,13	33,51	245,22	Übrige Anteilsrechte ⁶⁾
3,29	51,19	5,15	56,34	59,80	27,60	127,64	Anteile an Investmentfonds
0,04	44,78	0,02	44,80	46,80	25,19	69,35	Versicherungstechnische Rückstellungen
2,53	.	.	.	15,13	0,00	144,74	Finanzderivate und Mitarbeiteraktioptionen
22,69	- 9,48	.	- 9,48	- 113,70	44,58	89,41	Sonstige Forderungen
- 5,55	275,17	13,62	288,79	416,46	223,98	1 431,68	Insgesamt
Außenfinanzierung							
.	2,08	0,55	Währungsgold und Sonderziehungsrechte
- 0,72	.	.	.	- 0,72	12,66	231,17	Bargeld und Einlagen
0,00	.	.	.	0,00	52,09	55,73	Bargeld und Sichteinlagen
- 0,72	.	.	.	- 0,72	- 39,43	175,44	Termineinlagen und Spareinlagen ⁵⁾
35,70	.	.	.	49,00	- 2,40	117,70	Schuldverschreibungen
- 46,85	.	.	.	- 47,41	17,06	- 46,29	kurzfristige Schuldverschreibungen
82,55	.	.	.	96,41	- 19,46	163,98	langfristige Schuldverschreibungen
nachrichtlich:							
36,05	.	.	.	41,00	- 2,40	106,21	Schuldverschreibungen inländischer Sektoren
- 0,35	.	.	.	8,00	.	11,49	Schuldverschreibungen des Auslands
25,13	83,22	0,51	83,73	263,57	82,08	388,90	Kredite
23,69	2,59	0,06	2,65	88,19	53,21	156,34	kurzfristige Kredite
1,44	80,63	0,45	81,08	175,38	28,87	232,56	langfristige Kredite
nachrichtlich:							
30,46	83,22	0,50	83,72	238,93	82,08	358,73	Kredite von inländischen Sektoren
- 5,33	0,00	0,01	0,01	24,63	.	30,18	Kredite vom Ausland
.	.	.	.	25,88	139,73	389,86	Anteilsrechte und Anteile an Investmentfonds
.	.	.	.	25,88	102,01	262,22	Anteilsrechte
.	.	.	.	57,05	- 19,46	38,23	Börsennotierte Aktien inländischer Sektoren
.	.	.	.	- 21,09	.	- 21,23	Börsennotierte Aktien des Auslands
.	.	.	.	- 10,07	121,47	245,22	Übrige Anteilsrechte ⁶⁾
.	37,72	127,64	Anteile an Investmentfonds
0,00	.	.	.	9,14	1,39	69,35	Versicherungstechnische Rückstellungen
.	.	- 0,34	- 0,34	- 47,76	43,68	144,74	Finanzderivate und Mitarbeiteraktioptionen
6,46	0,00	.	0,00	33,21	9,70	89,41	Sonstige Verbindlichkeiten
66,57	83,22	0,16	83,39	332,32	288,92	1 431,68	Insgesamt
- 72,12	191,94	13,46	205,40	84,14	- 64,94	0,00	Nettogeldvermögensbildung ⁷⁾

produzierten Vermögensgütern. ⁴ Nettogeldvermögensbildung abzüglich Finanzierungüberschuss/-defizit. ⁵ Einschl. Bauspareinlagen und Sparbriefe. ⁶ Nicht-börsennotierte Aktien und sonstige Anteilsrechte. ⁷ Geldvermögensbildung abzüglich Außenfinanzierung.

XII. Vermögensbildung der Sektoren und ihre Finanzierung im Jahr 2023 (konsolidiert)

Mrd €

Position	Nicht-finanzielle Kapitalgesellschaften	Inländische finanzielle Sektoren				Insgesamt
		Monetäre Finanzinstitute ¹⁾	Investmentfonds (ohne Geldmarktfonds)	Sonstige Finanzinstitute	Versicherungsgesellschaften und Pensionseinrichtungen ²⁾	
Sachvermögensbildung und Sparen						
Nettoinvestitionen	58,83	2,64	0,00	0,04	– 2,83	– 0,15
Bruttoinvestitionen	512,82	13,84	0,00	0,55	– 2,36	16,75
Abschreibungen	453,99	11,20	0,00	0,51	5,19	16,90
Nettozugang an nichtproduzierten Vermögensgütern	7,83	– 1,24	–	12,94	–	11,70
Sparen und Vermögensübertragungen	158,30	– 7,92	0,00	– 17,49	17,07	– 8,35
Sparen	114,21	– 8,92	0,00	– 17,49	21,41	– 5,00
Vermögensübertragungen (netto)	44,10	1,00	0,00	0,00	– 4,34	– 3,35
Finanzierungsüberschuss/-defizit ³⁾	91,64	– 9,33	0,00	– 30,47	19,90	– 19,90
Statistische Differenz ⁴⁾	– 65,69	–	–	–	–	–
Geldvermögensbildung						
Währungsgold und Sonderziehungsrechte	–	0,20	–	–	–	0,20
Bargeld und Einlagen	– 1,22	– 68,86	– 9,66	1,72	– 6,12	– 82,92
Bargeld und Sichteinlagen	– 48,13	– 139,13	– 5,78	– 28,11	1,94	– 171,09
Termineinlagen und Spareinlagen ⁵⁾	46,91	70,27	– 3,87	29,82	– 8,05	88,17
Schuldverschreibungen	6,47	– 8,56	39,40	5,60	24,04	60,48
kurzfristige Schuldverschreibungen	2,00	– 3,25	– 2,26	0,60	4,48	– 0,42
langfristige Schuldverschreibungen	4,48	– 5,31	41,65	5,00	19,56	60,91
nachrichtlich:						
Schuldverschreibungen inländischer Sektoren	6,70	– 44,24	1,32	1,56	0,65	– 40,72
Schuldverschreibungen des Auslands	– 0,23	35,68	38,08	4,04	23,40	101,20
Kredite	62,98	50,23	3,04	32,02	– 1,29	84,00
kurzfristige Kredite	25,82	– 20,42	– 0,89	26,45	– 0,01	5,14
langfristige Kredite	37,16	70,65	3,92	5,58	– 1,28	78,86
nachrichtlich:						
Kredite an inländische Sektoren	41,06	6,44	2,96	6,76	– 1,21	14,95
Kredite an das Ausland	21,92	43,79	0,08	25,26	– 0,08	69,05
Anteilsrechte und Anteile an Investmentfonds	103,96	7,19	– 4,27	29,64	19,90	52,45
Anteilsrechte	100,55	13,21	– 15,96	25,52	0,54	23,30
Börsennotierte Aktien inländischer Sektoren	– 14,32	0,44	– 6,30	– 3,30	– 1,43	– 10,59
Börsennotierte Aktien des Auslands	– 43,08	11,58	– 13,11	– 3,53	– 1,07	– 6,12
Übrige Anteilsrechte ⁶⁾	157,95	1,19	3,45	32,35	3,03	40,02
Anteile an Investmentfonds	3,41	– 6,02	11,69	4,12	19,36	29,15
Versicherungstechnische Rückstellungen	9,32	0,00	–	–	– 1,56	– 1,56
Finanzderivate und Mitarbeiteraktioptionen	9,65	48,89	2,57	35,56	1,92	88,94
Sonstige Forderungen	– 61,99	29,83	24,07	– 21,56	4,30	36,64
Insgesamt	129,17	58,91	55,14	82,98	41,20	238,23
Außenfinanzierung						
Währungsgold und Sonderziehungsrechte	–	0,70	–	–	–	0,70
Bargeld und Einlagen	–	218,12	–	–	–	218,12
Bargeld und Sichteinlagen	–	485,68	–	–	–	485,68
Termineinlagen und Spareinlagen ⁵⁾	–	267,57	–	–	–	267,57
Schuldverschreibungen	0,38	79,42	–	14,16	1,91	67,17
kurzfristige Schuldverschreibungen	– 4,30	22,06	–	12,19	0,01	9,86
langfristige Schuldverschreibungen	4,68	57,36	–	1,97	1,92	57,31
nachrichtlich:						
Schuldverschreibungen inländischer Sektoren	0,68	65,14	–	0,69	– 0,24	65,59
Schuldverschreibungen des Auslands	– 0,30	14,28	–	14,85	2,15	1,58
Kredite	38,10	–	2,26	60,69	– 5,32	57,64
kurzfristige Kredite	– 11,35	–	0,03	26,93	– 4,10	22,80
langfristige Kredite	49,45	–	2,29	33,76	– 1,22	34,84
nachrichtlich:						
Kredite von inländischen Sektoren	44,37	–	2,70	18,92	– 1,19	20,43
Kredite vom Ausland	– 6,27	–	0,43	41,77	– 4,13	37,21
Anteilsrechte und Anteile an Investmentfonds	41,40	5,05	51,28	107,39	– 1,70	162,03
Anteilsrechte	41,40	4,59	–	107,39	– 1,70	110,28
Börsennotierte Aktien inländischer Sektoren	– 27,72	– 0,25	–	– 0,74	– 2,69	– 3,69
Börsennotierte Aktien des Auslands	13,80	0,18	–	– 0,76	– 0,90	– 1,84
Übrige Anteilsrechte ⁶⁾	55,32	5,02	–	108,90	1,89	115,81
Anteile an Investmentfonds	–	0,46	51,28	–	–	51,74
Versicherungstechnische Rückstellungen	8,86	0,29	–	3,34	26,58	30,21
Finanzderivate und Mitarbeiteraktioptionen	14,55	44,66	4,24	1,77	1,15	51,82
Sonstige Verbindlichkeiten	– 0,08	157,63	– 2,64	– 45,59	– 1,32	108,10
Insgesamt	103,22	68,23	55,14	113,45	21,30	258,13
Nettogeldvermögensbildung ⁷⁾	25,95	– 9,33	0,00	– 30,48	19,90	– 19,91

¹⁾ Kreditinstitute einschl. Deutsche Bundesbank, Bausparkassen und Geldmarktfonds.

²⁾ Einschl. Pensionskassen und -fonds, Sterbekassen sowie berufsständische

Versorgungswerke und Zusatzversorgungseinrichtungen. ³⁾ Sparen und Vermögensübertragungen (netto) abzüglich Nettoinvestitionen und Nettozugang an nicht-

Mrd €

Staat insgesamt	Private Haushalte und POoE			Inländische nicht-finanzielle Sektoren insgesamt	Übrige Welt	Sektoren insgesamt	Position
	Private Haushalte	Private Organisationen ohne Erwerbszweck	Insgesamt				
Sachvermögensbildung und Sparen							
4,65	.	.	6,82	70,30	.	70,16	Nettoinvestitionen
120,12	.	.	278,32	911,26	.	928,01	Bruttoinvestitionen
115,47	.	.	271,50	840,96	.	857,85	Abschreibungen
- 0,54	.	.	0,26	7,55	- 19,26	.	Nettozugang an nichtproduzierten Vermögensgütern
-101,14	.	.	254,58	311,75	-233,25	70,16	Sparen und Vermögensübertragungen
- 48,55	.	.	257,42	323,07	-247,92	70,16	Sparen
- 52,59	.	.	- 2,83	- 11,32	14,67	0,00	Vermögensübertragungen (netto)
-105,25	.	.	247,50	233,90	-213,99	-	Finanzierungsüberschuss/-defizit ³⁾
12,66	.	.	.	- 53,03	53,03	-	Statistische Differenz ⁴⁾
Geldvermögensbildung							
.	- 0,70	- 0,50	Währungsgold und Sonderziehungsrechte
- 36,00	90,53	1,89	92,41	55,20	-155,50	-183,23	Bargeld und Einlagen
-108,46	-115,91	- 3,47	-119,37	-275,95	-161,23	-608,28	Bargeld und Sichteinlagen
72,46	206,43	5,35	211,78	331,15	5,73	425,05	Termineinlagen und Spareinlagen ⁵⁾
7,11	65,03	2,78	67,81	81,40	134,11	275,99	Schuldverschreibungen
1,49	11,76	0,42	12,17	15,66	- 7,36	7,87	kurzfristige Schuldverschreibungen
5,63	53,28	2,36	55,64	65,74	141,47	268,12	langfristige Schuldverschreibungen
							nachrichtlich:
2,52	53,94	2,38	56,32	65,54	134,11	158,93	Schuldverschreibungen inländischer Sektoren
4,59	11,10	0,40	11,50	15,86	.	117,06	Schuldverschreibungen des Auslands
- 20,78	.	.	.	42,19	30,19	156,38	Kredite
- 0,21	.	.	.	25,60	9,89	40,63	kurzfristige Kredite
- 20,57	.	.	.	16,59	20,30	115,75	langfristige Kredite
							nachrichtlich:
- 19,48	.	.	.	21,57	30,19	66,71	Kredite an inländische Sektoren
- 1,30	.	.	.	20,62	.	89,67	Kredite an das Ausland
2,85	53,18	3,32	56,49	163,31	75,33	291,09	Anteilsrechte und Anteile an Investmentfonds
- 0,12	17,28	1,96	19,24	119,67	63,54	206,51	Anteilsrechte
- 1,06	- 4,70	- 0,73	- 5,43	- 20,81	11,96	- 19,45	Börsennotierte Aktien inländischer Sektoren
- 0,24	2,73	0,09	2,82	- 40,49	.	- 46,61	Börsennotierte Aktien des Auslands
1,18	19,25	2,60	21,85	180,97	51,58	272,57	Übrige Anteilsrechte ⁶⁾
2,97	35,89	1,36	37,25	43,63	11,80	84,58	Anteile an Investmentfonds
0,03	20,31	0,02	20,33	29,67	2,07	30,18	Versicherungstechnische Rückstellungen
3,19	.	.	.	12,85	0,00	101,79	Finanzderivate und Mitarbeiteraktioptionen
0,34	25,16	.	25,16	- 36,50	- 28,91	- 28,77	Sonstige Forderungen
- 43,26	254,20	8,00	262,20	348,11	56,60	642,94	Insgesamt
Außenfinanzierung							
.	0,20	- 0,50	Währungsgold und Sonderziehungsrechte
- 0,43	.	.	.	- 0,43	35,32	-183,23	Bargeld und Einlagen
0,00	.	.	.	0,00	-122,59	-608,28	Bargeld und Sichteinlagen
- 0,43	.	.	.	- 0,43	157,92	425,05	Termineinlagen und Spareinlagen ⁵⁾
91,39	.	.	.	91,77	117,06	275,99	Schuldverschreibungen
- 4,79	.	.	.	- 9,09	7,10	7,87	kurzfristige Schuldverschreibungen
96,17	.	.	.	100,86	109,96	268,12	langfristige Schuldverschreibungen
							nachrichtlich:
- 41,44	.	.	.	- 40,76	117,06	141,88	Schuldverschreibungen inländischer Sektoren
132,83	.	.	.	132,53	.	134,11	Schuldverschreibungen des Auslands
- 43,67	14,71	- 0,07	14,64	9,08	89,67	156,38	Kredite
- 48,26	- 0,90	- 0,02	- 0,92	- 60,53	78,36	40,63	kurzfristige Kredite
4,60	15,61	- 0,05	15,56	69,61	11,31	115,75	langfristige Kredite
							nachrichtlich:
- 42,92	14,71	- 0,07	14,64	16,09	89,67	126,19	Kredite von inländischen Sektoren
- 0,75	0,00	- 0,00	- 0,00	- 7,02	.	30,19	Kredite vom Ausland
.	.	.	.	41,40	87,67	291,09	Anteilsrechte und Anteile an Investmentfonds
.	.	.	.	41,40	54,83	206,51	Anteilsrechte
.	.	.	.	- 27,72	- 46,61	- 78,01	Börsennotierte Aktien inländischer Sektoren
.	.	.	.	13,80	11,96	11,96	Börsennotierte Aktien des Auslands
.	.	.	.	55,32	101,44	272,57	Übrige Anteilsrechte ⁶⁾
.	32,84	84,58	Anteile an Investmentfonds
0,00	.	.	.	8,86	- 8,90	30,18	Versicherungstechnische Rückstellungen
.	.	0,06	0,06	14,62	35,36	101,79	Finanzderivate und Mitarbeiteraktioptionen
2,04	0,00	.	0,00	1,96	-138,82	- 28,77	Sonstige Verbindlichkeiten
49,33	14,71	- 0,01	14,70	167,25	217,56	642,94	Insgesamt
- 92,59	239,49	8,01	247,50	180,86	-160,96	0,00	Nettogeldvermögensbildung ⁷⁾

produzierten Vermögensgütern. ⁴ Nettogeldvermögensbildung abzüglich börsennotierte Aktien und sonstige Anteilsrechte. ⁷ Geldvermögensbildung abzüglich Finanzierungüberschuss/-defizit. ⁵ Einschl. Bauspareinlagen und Sparbriefe. ⁶ Nicht-Außenfinanzierung.

XII. Vermögensbildung der Sektoren und ihre Finanzierung im Jahr 2024 (konsolidiert)

Mrd €

Position	Nicht-finanzielle Kapitalgesellschaften	Inländische finanzielle Sektoren				Insgesamt
		Monetäre Finanzinstitute ¹⁾	Investmentfonds (ohne Geldmarktfonds)	Sonstige Finanzinstitute	Versicherungsgesellschaften und Pensionseinrichtungen ²⁾	
Sachvermögensbildung und Sparen						
Nettoinvestitionen	41,16	2,75	0,00	0,06	– 2,90	– 0,09
Bruttoinvestitionen	508,54	14,60	0,00	0,61	2,41	17,62
Abschreibungen	467,38	11,86	0,00	0,55	5,30	17,71
Nettozugang an nichtproduzierten Vermögensgütern	5,26	0,38	.	9,93	.	10,31
Sparen und Vermögensübertragungen	125,53	– 17,45	0,00	– 26,06	15,07	– 28,44
Sparen	77,32	– 17,46	0,00	– 26,06	21,18	– 22,34
Vermögensübertragungen (netto)	48,21	0,01	0,00	0,00	– 6,11	– 6,10
Finanzierungsüberschuss/-defizit ³⁾	79,10	– 20,58	0,00	– 36,05	17,97	– 38,66
Statistische Differenz ⁴⁾	– 127,15
Geldvermögensbildung						
Währungsgold und Sonderziehungsrechte	.	2,12	.	.	.	2,12
Bargeld und Einlagen	49,53	52,66	0,55	20,47	– 4,91	68,76
Bargeld und Sichteinlagen	31,51	– 21,62	0,31	– 2,06	3,59	– 19,78
Termineinlagen und Spareinlagen ⁵⁾	18,02	74,28	0,24	22,52	– 8,50	88,54
Schuldverschreibungen	3,49	– 21,96	20,49	2,16	42,70	43,39
kurzfristige Schuldverschreibungen	2,55	– 7,17	– 0,32	0,01	6,13	– 1,35
langfristige Schuldverschreibungen	0,94	– 14,79	20,82	2,15	36,56	44,74
nachrichtlich:						
Schuldverschreibungen inländischer Sektoren	0,95	– 58,81	– 2,05	0,95	7,87	– 52,05
Schuldverschreibungen des Auslands	2,53	36,84	22,55	1,21	34,83	95,43
Kredite	34,28	74,91	– 1,12	33,15	– 5,51	101,44
kurzfristige Kredite	20,02	12,95	– 0,37	45,51	– 1,80	56,29
langfristige Kredite	14,25	61,96	– 0,75	– 12,36	– 3,71	45,14
nachrichtlich:						
Kredite an inländische Sektoren	12,93	50,50	0,48	1,25	– 3,27	48,97
Kredite an das Ausland	21,35	24,41	– 1,60	31,89	– 2,24	52,47
Anteilsrechte und Anteile an Investmentfonds	89,10	7,60	10,60	53,01	27,40	98,61
Anteilsrechte	82,60	5,03	1,15	46,01	– 0,77	51,42
Börsennotierte Aktien inländischer Sektoren	2,00	3,14	– 5,98	– 4,02	– 0,17	– 13,31
Börsennotierte Aktien des Auslands	– 8,39	0,88	– 0,60	– 6,93	– 1,36	– 8,01
Übrige Anteilsrechte ⁶⁾	88,99	7,28	7,73	56,97	0,76	72,74
Anteile an Investmentfonds	6,50	2,57	9,45	7,00	28,18	47,19
Versicherungstechnische Rückstellungen	5,94	0,00	.	.	5,80	5,80
Finanzderivate und Mitarbeiteraktioptionen	11,78	– 42,94	– 2,91	32,72	– 1,20	– 14,33
Sonstige Forderungen	– 108,83	46,18	29,67	– 1,14	3,60	78,32
Insgesamt	85,27	118,57	57,29	140,37	67,89	384,12
Außenfinanzierung						
Währungsgold und Sonderziehungsrechte	.	1,45	.	.	.	1,45
Bargeld und Einlagen	.	119,27	.	.	.	119,27
Bargeld und Sichteinlagen	.	11,89	.	.	.	11,89
Termineinlagen und Spareinlagen ⁵⁾	.	107,38	.	.	.	107,38
Schuldverschreibungen	14,80	4,85	.	10,08	3,88	18,82
kurzfristige Schuldverschreibungen	1,29	– 10,94	.	– 0,98	0,27	– 11,66
langfristige Schuldverschreibungen	13,51	15,79	.	11,07	3,62	30,47
nachrichtlich:						
Schuldverschreibungen inländischer Sektoren	– 1,02	– 6,28	.	6,22	0,98	0,92
Schuldverschreibungen des Auslands	15,82	11,13	.	3,86	2,91	17,90
Kredite	29,00	.	1,32	37,12	– 1,42	37,02
kurzfristige Kredite	5,54	.	0,03	35,21	– 2,18	33,05
langfristige Kredite	23,45	.	1,29	1,92	0,76	3,97
nachrichtlich:						
Kredite von inländischen Sektoren	6,00	.	1,74	22,80	– 0,29	24,25
Kredite vom Ausland	23,00	.	– 0,42	14,32	– 1,13	12,77
Anteilsrechte und Anteile an Investmentfonds	75,12	– 0,84	47,84	88,95	– 17,60	118,35
Anteilsrechte	75,12	– 2,53	.	88,95	– 17,60	68,82
Börsennotierte Aktien inländischer Sektoren	– 16,94	– 2,85	.	– 0,91	– 2,22	– 5,99
Börsennotierte Aktien des Auslands	23,40	1,39	.	– 0,82	– 0,57	– 0,00
Übrige Anteilsrechte ⁶⁾	68,67	– 1,07	.	90,68	– 14,80	74,81
Anteile an Investmentfonds	.	1,69	47,84	.	.	49,53
Versicherungstechnische Rückstellungen	9,72	0,29	.	5,39	52,93	58,62
Finanzderivate und Mitarbeiteraktioptionen	– 3,57	– 49,48	9,79	0,11	0,07	– 39,51
Sonstige Verbindlichkeiten	8,25	63,59	– 1,66	34,77	12,06	108,76
Insgesamt	133,31	139,15	57,29	176,42	49,93	422,78
Nettogeldvermögensbildung ⁷⁾	– 48,04	– 20,58	0,00	– 36,05	17,97	– 38,66

¹ Kreditinstitute einschl. Deutsche Bundesbank, Bausparkassen und Geldmarktfonds.

² Einschl. Pensionskassen und -fonds, Sterbekassen sowie berufsständische

Versorgungswerke und Zusatzversorgungseinrichtungen. ³ Sparen und Vermögensübertragungen (netto) abzüglich Nettoinvestitionen und Nettozugang an nicht-

Mrd €

Staat insgesamt	Private Haushalte und POoE			Inländische nicht-finanzielle Sektoren insgesamt	Übrige Welt	Sektoren insgesamt	Position
	Private Haushalte	Private Organisationen ohne Erwerbszweck	Insgesamt				
Sachvermögensbildung und Sparen							
10,74	.	.	- 9,48	42,43	.	42,34	Nettoinvestitionen
131,32	.	.	273,22	913,09	.	930,70	Bruttoinvestitionen
120,58	.	.	282,70	870,66	.	888,37	Abschreibungen
0,06	.	.	0,14	5,46	- 15,77	.	Nettozugang an nichtproduzierten Vermögensgütern
-104,50	.	.	288,66	309,69	-238,92	42,34	Sparen und Vermögensübertragungen
- 40,78	.	.	289,37	325,91	-261,23	42,34	Sparen
- 63,72	.	.	- 0,71	- 16,22	22,32	0,00	Vermögensübertragungen (netto)
-115,30	.	.	298,00	261,81	-223,15	-	Finanzierungsüberschuss/-defizit ³⁾
8,35	.	.	.	-118,80	118,80	-	Statistische Differenz ⁴⁾
Geldvermögensbildung							
.	1,45	3,58	Währungsgold und Sonderziehungsrechte
- 43,33	151,34	1,71	153,05	159,24	- 41,24	186,76	Bargeld und Einlagen
0,51	51,08	1,28	52,35	84,37	- 56,18	8,41	Bargeld und Sichteinlagen
- 43,84	100,26	0,43	100,70	74,87	14,94	178,35	Termineinlagen und Spareinlagen ⁵⁾
2,65	2,46	0,75	3,21	9,33	139,50	192,22	Schuldverschreibungen
- 1,90	- 9,69	- 0,09	- 9,78	- 9,14	- 24,39	- 34,87	kurzfristige Schuldverschreibungen
4,55	12,15	0,84	12,99	18,47	163,89	227,09	langfristige Schuldverschreibungen
							nachrichtlich:
- 1,60	- 2,83	0,37	- 2,46	- 3,11	139,50	84,34	Schuldverschreibungen inländischer Sektoren
4,24	5,28	0,38	5,67	12,44	.	107,88	Schuldverschreibungen des Auslands
- 13,25	.	.	.	21,03	35,92	158,38	Kredite
1,36	.	.	.	21,38	26,59	104,27	kurzfristige Kredite
- 14,61	.	.	.	- 0,35	9,33	54,12	langfristige Kredite
							nachrichtlich:
- 10,85	.	.	.	2,08	35,92	86,96	Kredite an inländische Sektoren
- 2,40	.	.	.	18,95	.	71,42	Kredite an das Ausland
1,68	112,50	2,25	114,74	205,53	87,60	391,74	Anteilsrechte und Anteile an Investmentfonds
- 0,30	19,17	- 0,93	18,24	100,54	78,04	230,00	Anteilsrechte
- 4,86	- 6,49	- 0,27	- 6,76	- 9,62	23,40	0,47	Börsennotierte Aktien inländischer Sektoren
0,24	6,49	- 0,34	6,16	- 2,00	.	- 10,01	Börsennotierte Aktien des Auslands
4,32	19,16	- 0,32	18,84	112,15	54,65	239,54	Übrige Anteilsrechte ⁶⁾
1,99	93,32	3,18	96,50	104,99	9,56	161,75	Anteile an Investmentfonds
0,10	52,11	0,06	52,17	58,21	16,92	80,94	Versicherungstechnische Rückstellungen
2,38	.	.	.	14,15	0,00	- 0,17	Finanzderivate und Mitarbeiteraktioptionen
- 4,86	- 12,36	.	- 12,36	-126,05	154,52	106,80	Sonstige Forderungen
- 54,64	306,05	4,76	310,81	341,45	394,68	1 120,24	Insgesamt
Außenfinanzierung							
.	2,12	3,58	Währungsgold und Sonderziehungsrechte
- 2,07	.	.	.	- 2,07	69,56	186,76	Bargeld und Einlagen
0,00	.	.	.	0,00	- 3,48	8,41	Bargeld und Sichteinlagen
- 2,07	.	.	.	- 2,07	73,04	178,35	Termineinlagen und Spareinlagen ⁵⁾
50,73	.	.	.	65,52	107,88	192,22	Schuldverschreibungen
- 31,48	.	.	.	- 30,20	6,98	- 34,87	kurzfristige Schuldverschreibungen
82,21	.	.	.	95,72	100,90	227,09	langfristige Schuldverschreibungen
							nachrichtlich:
- 55,06	.	.	.	- 56,08	107,88	52,72	Schuldverschreibungen inländischer Sektoren
105,78	.	.	.	121,60	.	139,50	Schuldverschreibungen des Auslands
8,18	13,00	- 0,23	12,77	49,94	71,42	158,38	Kredite
2,53	- 0,96	- 0,03	- 0,98	7,09	64,12	104,27	kurzfristige Kredite
5,65	13,96	- 0,21	13,75	42,85	7,30	54,12	langfristige Kredite
							nachrichtlich:
8,03	13,00	- 0,23	12,77	26,79	71,42	122,47	Kredite von inländischen Sektoren
0,14	0,00	0,00	0,00	23,15	.	35,92	Kredite vom Ausland
.	.	.	.	75,12	198,28	391,74	Anteilsrechte und Anteile an Investmentfonds
.	.	.	.	75,12	86,06	230,00	Anteilsrechte
.	.	.	.	- 16,94	- 10,01	- 32,94	Börsennotierte Aktien inländischer Sektoren
.	.	.	.	23,40	.	23,40	Börsennotierte Aktien des Auslands
.	.	.	.	68,66	96,06	239,54	Übrige Anteilsrechte ⁶⁾
.	112,22	161,75	Anteile an Investmentfonds
0,00	.	.	.	9,72	12,60	80,94	Versicherungstechnische Rückstellungen
.	.	0,04	0,04	- 3,53	42,86	- 0,17	Finanzderivate und Mitarbeiteraktioptionen
- 4,52	0,00	.	0,00	3,73	- 5,69	106,80	Sonstige Verbindlichkeiten
52,31	13,00	- 0,19	12,81	198,44	499,02	1 120,24	Insgesamt
-106,95	293,05	4,95	298,00	143,01	-104,34	0,00	Nettogeldvermögensbildung ⁷⁾

produzierten Vermögensgütern. ⁴ Nettogeldvermögensbildung abzüglich börsennotierte Aktien und sonstige Anteilsrechte. ⁷ Geldvermögensbildung abzüglich Finanzierungüberschuss/-defizit. ⁵ Einschl. Bauspareinlagen und Sparbriefe. ⁶ Nicht-Außenfinanzierung.

XII. Vermögensbildung der Sektoren und ihre Finanzierung im Jahr 2025 (konsolidiert)

Mrd €

Position	Nicht-finanzielle Kapitalgesellschaften	Inländische finanzielle Sektoren				Insgesamt
		Monetäre Finanzinstitute ¹⁾	Investmentfonds (ohne Geldmarktfonds)	Sonstige Finanzinstitute	Versicherungsgesellschaften und Pensionseinrichtungen ²⁾	
Sachvermögensbildung und Sparen						
Nettoinvestitionen	56,07	2,38	0,00	0,01	- 2,89	- 0,49
Bruttoinvestitionen	537,52	14,80	0,00	0,61	2,52	17,93
Abschreibungen	481,45	12,42	0,00	0,60	5,41	18,42
Nettozugang an nichtproduzierten Vermögensgütern	3,52	- 0,13	.	16,60	.	16,47
Sparen und Vermögensübertragungen	104,92	- 8,14	0,00	- 23,95	14,16	- 17,93
Sparen	56,39	- 8,24	0,00	- 23,95	22,11	- 10,08
Vermögensübertragungen (netto)	48,53	0,11	0,00	0,00	- 7,95	- 7,85
Finanzierungsüberschuss/-defizit ³⁾	45,33	- 10,39	0,00	- 40,56	17,05	- 33,90
Statistische Differenz ⁴⁾	- 77,72
Geldvermögensbildung						
Währungsgold und Sonderziehungsrechte	.	- 4,36	.	.	.	- 4,36
Bargeld und Einlagen	28,87	184,27	3,93	19,89	- 12,11	195,99
Bargeld und Sichteinlagen	28,66	38,89	1,51	- 1,72	- 1,60	37,10
Termineinlagen und Spareinlagen ⁵⁾	0,22	145,38	2,42	21,61	- 10,52	158,89
Schuldverschreibungen	0,72	8,75	47,25	9,70	39,92	105,62
kurzfristige Schuldverschreibungen	- 2,17	4,70	- 1,22	0,32	- 2,77	- 8,37
langfristige Schuldverschreibungen	2,88	13,45	48,46	9,39	42,69	113,99
nachrichtlich:						
Schuldverschreibungen inländischer Sektoren	- 0,37	- 69,76	4,83	2,59	9,85	- 52,49
Schuldverschreibungen des Auslands	1,08	78,51	42,42	7,11	30,07	158,11
Kredite	3,66	198,60	- 1,32	43,84	- 5,12	236,00
kurzfristige Kredite	- 1,25	100,66	0,53	44,34	0,98	146,51
langfristige Kredite	4,91	97,94	- 1,85	- 0,50	- 6,10	89,49
nachrichtlich:						
Kredite an inländische Sektoren	0,50	100,15	- 0,80	19,42	- 2,20	116,57
Kredite an das Ausland	3,16	98,46	- 0,52	24,42	- 2,92	119,44
Anteilsrechte und Anteile an Investmentfonds	102,62	4,81	24,87	97,40	27,48	154,55
Anteilsrechte	96,71	2,71	7,20	70,12	2,35	62,55
Börsennotierte Aktien inländischer Sektoren	- 7,27	1,38	- 7,47	12,49	- 0,11	6,28
Börsennotierte Aktien des Auslands	- 14,13	6,40	- 3,36	- 1,75	0,29	- 11,22
Übrige Anteilsrechte ⁶⁾	118,11	2,31	3,63	59,38	2,17	67,49
Anteile an Investmentfonds	5,91	7,52	32,07	27,27	25,14	92,00
Versicherungstechnische Rückstellungen	8,61	0,00	.	.	- 0,84	- 0,84
Finanzderivate und Mitarbeiteraktioptionen	5,19	- 5,09	5,48	64,50	0,93	65,82
Sonstige Forderungen	- 40,26	15,53	11,35	- 5,02	- 1,46	20,40
Insgesamt	109,41	402,51	91,57	230,31	48,80	773,19
Außenfinanzierung						
Währungsgold und Sonderziehungsrechte	.	0,83	.	.	.	0,83
Bargeld und Einlagen	.	267,18	.	.	.	267,18
Bargeld und Sichteinlagen	.	222,71	.	.	.	222,71
Termineinlagen und Spareinlagen ⁵⁾	.	44,47	.	.	.	44,47
Schuldverschreibungen	- 0,18	69,71	.	28,68	1,66	100,05
kurzfristige Schuldverschreibungen	- 1,48	31,98	.	- 1,31	0,20	30,47
langfristige Schuldverschreibungen	1,31	37,73	.	30,00	1,86	69,58
nachrichtlich:						
Schuldverschreibungen inländischer Sektoren	- 2,49	- 7,49	.	1,78	0,46	- 5,25
Schuldverschreibungen des Auslands	2,31	77,19	.	26,91	1,20	105,30
Kredite	41,95	.	0,50	43,86	0,43	44,79
kurzfristige Kredite	5,08	.	0,04	50,87	1,35	52,26
langfristige Kredite	36,87	.	0,46	- 7,01	- 0,93	- 7,47
nachrichtlich:						
Kredite von inländischen Sektoren	14,00	.	0,44	21,98	0,09	22,50
Kredite vom Ausland	27,95	.	0,06	21,89	0,34	22,29
Anteilsrechte und Anteile an Investmentfonds	81,81	3,77	95,69	93,14	- 22,03	163,04
Anteilsrechte	81,81	4,66	.	93,14	- 22,03	66,46
Börsennotierte Aktien inländischer Sektoren	- 3,27	3,15	.	0,01	- 2,85	- 5,99
Börsennotierte Aktien des Auslands	17,95	0,71	.	1,62	- 1,09	- 0,18
Übrige Anteilsrechte ⁶⁾	67,13	0,80	.	91,51	- 18,08	72,63
Anteile an Investmentfonds	.	0,89	95,69	.	.	96,58
Versicherungstechnische Rückstellungen	9,72	0,29	.	4,14	52,55	56,98
Finanzderivate und Mitarbeiteraktioptionen	3,08	33,69	- 4,64	1,12	1,12	31,29
Sonstige Verbindlichkeiten	5,40	44,97	0,02	99,93	- 1,97	142,95
Insgesamt	141,79	412,90	91,57	270,87	31,76	807,09
Nettogeldvermögensbildung ⁷⁾	- 32,38	- 10,39	0,00	- 40,56	17,05	- 33,90

¹ Kreditinstitute einschl. Deutsche Bundesbank, Bausparkassen und Geldmarktfonds.

² Einschl. Pensionskassen und -fonds, Sterbekassen sowie berufsständische

Versorgungswerke und Zusatzversorgungseinrichtungen. ³ Sparen und Vermögensübertragungen (netto) abzüglich Nettoinvestitionen und Nettozugang an nicht-

Mrd €

Staat insgesamt	Private Haushalte und POoE			Inländische nicht-finanzielle Sektoren insgesamt	Übrige Welt	Sektoren insgesamt	Position
	Private Haushalte	Private Organisationen ohne Erwerbszweck	Insgesamt				
Sachvermögensbildung und Sparen							
19,22	.	.	- 12,70	62,59	.	62,10	Nettoinvestitionen
144,84	.	.	280,03	962,39	.	980,32	Bruttoinvestitionen
125,62	.	.	292,73	899,80	.	918,22	Abschreibungen
- 0,63	.	.	0,33	3,22	- 19,69	.	Nettozugang an nichtproduzierten Vermögensgütern
-100,56	.	.	266,23	270,60	-190,57	62,10	Sparen und Vermögensübertragungen
- 47,12	.	.	272,44	281,71	-209,53	62,10	Sparen
- 53,43	.	.	- 6,21	- 11,11	18,96	0,00	Vermögensübertragungen (netto)
-119,15	.	.	278,60	204,79	-170,89	-	Finanzierungsüberschuss/-defizit ³⁾
15,36	.	.	.	- 62,36	62,36	-	Statistische Differenz ⁴⁾
Geldvermögensbildung							
.	0,83	- 3,53	Währungsgold und Sonderziehungsrechte
12,79	143,77	1,85	145,61	187,27	150,70	533,96	Bargeld und Einlagen
- 3,36	166,90	2,34	169,24	194,54	63,17	294,80	Bargeld und Sichteinlagen
16,14	- 23,13	- 0,50	- 23,63	- 7,27	87,54	239,16	Termineinlagen und Spareinlagen ⁵⁾
9,74	6,25	0,96	7,21	17,66	246,29	369,57	Schuldverschreibungen
0,14	- 4,80	- 0,25	- 5,05	- 7,08	30,89	15,44	kurzfristige Schuldverschreibungen
9,60	11,05	1,21	12,26	24,74	215,40	354,13	langfristige Schuldverschreibungen
							nachrichtlich:
0,20	1,77	0,27	2,04	1,88	246,29	195,68	Schuldverschreibungen inländischer Sektoren
9,54	4,48	0,69	5,17	15,79	.	173,89	Schuldverschreibungen des Auslands
- 7,90	.	.	.	- 4,24	54,31	286,08	Kredite
1,25	0,00	174,03	kurzfristige Kredite
- 9,15	.	.	.	- 4,24	26,80	112,05	langfristige Kredite
							nachrichtlich:
- 9,79	.	.	.	- 9,29	54,31	161,59	Kredite an inländische Sektoren
1,88	.	.	.	5,05	.	124,48	Kredite an das Ausland
- 1,77	106,02	6,02	112,04	212,89	95,17	462,61	Anteilsrechte und Anteile an Investmentfonds
- 3,36	14,02	0,41	14,43	107,78	69,87	240,21	Anteilsrechte
- 0,74	- 7,44	- 0,09	- 7,54	- 15,54	17,77	8,51	Börsennotierte Aktien inländischer Sektoren
- 2,99	7,43	0,23	7,66	- 9,46	.	- 20,68	Börsennotierte Aktien des Auslands
0,37	14,03	0,28	14,31	132,78	52,10	252,38	Übrige Anteilsrechte ⁶⁾
1,59	92,00	5,61	97,61	105,11	25,30	222,40	Anteile an Investmentfonds
0,07	55,56	0,04	55,61	64,29	3,94	67,39	Versicherungstechnische Rückstellungen
2,00	.	.	.	7,19	0,00	73,01	Finanzderivate und Mitarbeiteraktioptionen
12,54	- 1,46	.	- 1,46	- 29,17	10,88	2,11	Sonstige Forderungen
27,47	310,15	8,87	319,02	455,89	562,12	1 791,20	Insgesamt
Außenfinanzierung							
.	- 4,36	- 3,53	Währungsgold und Sonderziehungsrechte
3,47	.	.	.	3,47	263,32	533,96	Bargeld und Einlagen
0,00	.	.	.	0,00	72,10	294,80	Bargeld und Sichteinlagen
3,47	.	.	.	3,47	191,22	239,16	Termineinlagen und Spareinlagen ⁵⁾
95,80	.	.	.	95,63	173,89	369,57	Schuldverschreibungen
- 14,25	.	.	.	- 15,73	0,70	15,44	kurzfristige Schuldverschreibungen
110,05	.	.	.	111,36	173,19	354,13	langfristige Schuldverschreibungen
							nachrichtlich:
- 42,88	.	.	.	- 45,36	173,89	123,28	Schuldverschreibungen inländischer Sektoren
138,68	.	.	.	140,99	.	246,29	Schuldverschreibungen des Auslands
34,53	40,57	- 0,24	40,33	116,81	124,48	286,08	Kredite
16,98	2,19	0,03	2,22	24,27	97,50	174,03	kurzfristige Kredite
17,56	38,38	- 0,27	38,11	92,54	26,98	112,05	langfristige Kredite
							nachrichtlich:
30,47	40,57	- 0,25	40,32	84,78	124,49	231,76	Kredite von inländischen Sektoren
4,07	0,00	0,01	0,01	32,02	.	54,31	Kredite vom Ausland
.	.	.	.	81,81	217,77	462,61	Anteilsrechte und Anteile an Investmentfonds
.	.	.	.	81,81	91,94	240,21	Anteilsrechte
.	.	.	.	- 3,27	- 20,68	- 29,94	Börsennotierte Aktien inländischer Sektoren
.	.	.	.	17,95	.	17,77	Börsennotierte Aktien des Auslands
.	.	.	.	67,13	112,62	252,38	Übrige Anteilsrechte ⁶⁾
.	125,82	222,40	Anteile an Investmentfonds
0,00	.	.	.	9,72	0,69	67,39	Versicherungstechnische Rückstellungen
.	.	0,09	0,09	3,17	38,56	73,01	Finanzderivate und Mitarbeiteraktioptionen
- 2,54	0,00	.	0,00	2,86	-143,69	2,11	Sonstige Verbindlichkeiten
131,25	40,57	- 0,16	40,42	313,46	670,65	1 791,20	Insgesamt
-103,79	269,58	9,03	278,60	142,43	-108,53	0,00	Nettogeldvermögensbildung ⁷⁾

produzierten Vermögensgütern. ⁴ Nettogeldvermögensbildung abzüglich börsennotierte Aktien und sonstige Anteilsrechte. ⁷ Geldvermögensbildung abzüglich Finanzierungüberschuss/-defizit. ⁵ Einschl. Bauspareinlagen und Sparbriefe. ⁶ Nicht-Außenfinanzierung.

XIII. Geldvermögen und Verbindlichkeiten der Sektoren im Jahr 2020 (konsolidiert)

Stand am Jahresende; Mrd €

Position	Nicht-finanzielle Kapitalgesellschaften	Inländische finanzielle Sektoren				Insgesamt
		Monetäre Finanzinstitute ¹⁾	Investmentfonds (ohne Geldmarktfonds)	Sonstige Finanzinstitute	Versicherungsgesellschaften und Pensionseinrichtungen ²⁾	
Geldvermögen						
Währungsgold und Sonderziehungsrechte	.	180,9	.	.	.	180,9
Bargeld und Einlagen	745,3	1 987,2	104,6	173,5	339,1	2 604,3
Bargeld und Sichteinlagen	556,3	1 349,3	68,1	89,3	29,9	1 536,6
Termineinlagen und Spareinlagen ³⁾	189,0	637,9	36,5	84,2	309,2	1 067,8
Schuldverschreibungen	46,8	1 882,8	1 123,3	18,3	546,1	3 570,6
kurzfristige Schuldverschreibungen	3,6	62,7	11,1	0,9	8,9	83,6
langfristige Schuldverschreibungen	43,2	1 820,2	1 112,2	17,4	537,2	3 487,0
nachrichtlich:						
Schuldverschreibungen inländische Sektoren	17,4	1 258,9	169,2	10,8	75,9	1 514,8
Schuldverschreibungen des Auslands	29,4	623,9	954,1	7,5	470,2	2 055,7
Kredite	417,0	3 799,4	40,7	218,1	326,0	4 384,1
kurzfristige Kredite	289,6	388,0	4,7	150,3	29,3	572,3
langfristige Kredite	127,4	3 411,4	36,0	67,8	296,7	3 811,9
nachrichtlich:						
Kredite an inländische Sektoren	103,3	3 258,0	12,2	88,1	223,4	3 581,7
inländische Kapitalgesellschaften	80,0	1 036,1	12,2	59,8	74,2	1 182,4
Staat	23,3	379,8	.	0,0	88,8	468,6
Private Haushalte	.	1 842,0	.	28,3	60,4	1 930,7
Kredite an das Ausland	313,7	541,4	28,4	130,0	102,6	802,4
Anteilsrechte und Anteile an Investmentfonds	3 414,5	351,6	1 184,8	1 311,1	1 708,0	4 555,5
Anteilsrechte insgesamt	3 209,7	166,2	634,1	1 090,1	435,3	2 325,6
Börsennotierte Aktien inländischer Sektoren	307,0	5,1	110,7	85,9	17,2	218,9
Börsennotierte Aktien des Auslands	64,7	14,2	416,6	42,7	3,3	476,8
Übrige Anteilsrechte ⁴⁾	2 838,1	146,9	106,7	961,5	414,8	1 629,9
Anteile an Investmentfonds	204,7	185,4	550,7	221,0	1 272,7	2 229,9
Geldmarktfonds	7,0	0,0	9,4	2,8	7,1	19,3
Sonstige Investmentfonds	197,8	185,4	541,4	218,2	1 265,6	2 210,6
Versicherungstechnische Rückstellungen	43,5	0,0	.	.	29,0	29,0
Finanzderivate und Mitarbeiteraktienoptionen	30,9	828,0	34,0	134,7	4,1	1 000,8
Sonstige Forderungen	529,9	253,0	34,1	37,7	31,8	356,6
Insgesamt	5 228,0	9 282,9	2 521,5	1 893,4	2 984,1	16 681,8
Verbindlichkeiten						
Währungsgold und Sonderziehungsrechte	.	14,2	.	.	.	14,2
Bargeld und Einlagen	.	6 238,3	.	.	.	6 238,3
Bargeld und Sichteinlagen	.	4 337,6	.	.	.	4 337,6
Termineinlagen und Spareinlagen ³⁾	.	1 900,7	.	.	.	1 900,7
Schuldverschreibungen	233,6	1 217,2	.	214,5	30,1	1 461,8
kurzfristige Schuldverschreibungen	6,0	94,1	.	11,8	1,0	106,9
langfristige Schuldverschreibungen	227,7	1 123,0	.	202,7	29,1	1 354,9
nachrichtlich:						
Schuldverschreibungen inländische Sektoren	91,2	584,2	.	84,0	12,5	680,7
Schuldverschreibungen des Auslands	142,5	633,0	.	130,6	17,5	781,1
Kredite	1 967,4	.	71,1	463,2	63,0	597,4
kurzfristige Kredite	551,1	.	0,3	227,6	47,1	275,0
langfristige Kredite	1 416,3	.	70,9	235,7	15,9	322,4
nachrichtlich:						
Kredite von inländischen Sektoren	1 079,4	.	69,1	200,5	4,1	273,7
inländischer Kapitalgesellschaften	988,6	.	69,1	200,5	4,1	273,7
Staat	90,8	.	.	0,0	.	0,0
Kredite vom Ausland	888,0	.	2,0	262,8	58,9	323,7
Anteilsrechte und Anteile an Investmentfonds	4 791,4	587,2	2 606,2	778,1	537,3	4 508,8
Anteilsrechte insgesamt	4 791,4	584,4	.	778,1	537,3	1 899,8
Börsennotierte Aktien inländischer Sektoren	739,8	13,6	.	23,0	61,2	97,8
Börsennotierte Aktien des Auslands	995,7	18,8	.	28,3	83,3	130,4
Übrige Anteilsrechte ⁴⁾	3 056,0	552,0	.	726,8	392,9	1 671,7
Anteile an Investmentfonds	.	2,8	2 606,2	.	.	2 609,0
Geldmarktfonds	.	2,8	.	.	.	2,8
Sonstige Investmentfonds	.	.	2 606,2	.	.	2 606,2
Versicherungstechnische Rückstellungen	318,3	27,0	.	72,4	2 316,3	2 415,7
Finanzderivate und Mitarbeiteraktienoptionen	84,0	797,2	15,9	76,5	2,8	892,4
Sonstige Verbindlichkeiten	596,5	101,3	24,6	49,3	24,9	200,1
Insgesamt	7 991,2	8 982,4	2 717,9	1 654,0	2 974,4	16 328,8
Nettogeldvermögen ⁵⁾	- 2 763,2	300,5	- 196,4	239,4	9,6	353,1

¹⁾ Kreditinstitute einschl. Deutsche Bundesbank, Bausparkassen und Geldmarktfonds.
²⁾ Einschl. Pensionskassen und -fonds, Sterbekassen sowie berufsständische Versorgungswerke und Zusatzversorgungseinrichtungen. ³⁾ Einschl. Bauspareinlagen

und Sparbriefe. ⁴⁾ Nicht börsennotierte Aktien und sonstige Anteilsrechte.
⁵⁾ Geldvermögen abzüglich Verbindlichkeiten.

Stand am Jahresende; Mrd €

Staat insgesamt	Private Haushalte und POoE			Inländische nicht-finanzielle Sektoren insgesamt	Übrige Welt	Sektoren insgesamt	Position
	Private Haushalte	Private Organisationen ohne Erwerbszweck	Insgesamt				
Geldvermögen							
.	14,2	195,1	Währungsgold und Sonderziehungsrechte
456,5	2 862,4	63,9	2 926,3	4 128,2	1 859,4	8 591,9	Bargeld und Einlagen
247,4	2 000,7	41,1	2 041,9	2 845,5	1 329,8	5 711,9	Bargeld und Sichteinlagen
209,2	861,7	22,8	884,5	1 282,6	529,6	2 880,0	Termineinlagen und Spareinlagen ³⁾
149,3	113,3	30,4	143,8	339,8	2 141,5	6 051,9	Schuldverschreibungen
1,5	1,6	0,1	1,8	6,9	231,4	321,8	kurzfristige Schuldverschreibungen
147,8	111,7	30,3	142,0	333,0	1 910,1	5 730,1	langfristige Schuldverschreibungen
							nachrichtlich:
17,4	76,7	16,5	93,3	128,2	2 141,5	3 784,5	Schuldverschreibungen inländischer Sektoren
131,8	36,6	13,9	50,5	211,7	.	2 267,4	Schuldverschreibungen des Auslands
177,8	.	.	.	594,8	1 283,3	6 262,2	Kredite
38,3	.	.	.	327,9	562,4	1 462,6	kurzfristige Kredite
139,5	.	.	.	266,9	720,9	4 799,6	langfristige Kredite
							nachrichtlich:
90,8	.	.	.	194,2	1 283,3	5 059,2	Kredite an inländische Sektoren
90,8	.	.	.	170,8	1 211,7	2 564,7	inländische Kapitalgesellschaften
.	.	.	.	23,3	71,5	563,5	Staat
.	0,1	1 931,0	Private Haushalte
86,9	.	.	.	400,6	.	1 203,0	Kredite an das Ausland
705,2	2 024,2	227,9	2 252,1	6 371,7	1 949,0	12 876,2	Anteilsrechte und Anteile an Investmentfonds
638,9	1 289,5	133,8	1 423,3	5 271,9	1 773,9	9 371,3	Anteilsrechte insgesamt
58,5	243,3	10,0	253,2	618,7	1 126,0	1 963,6	Börsennotierte Aktien inländischer Sektoren
19,8	180,6	5,0	185,6	270,1	.	746,9	Börsennotierte Aktien des Auslands
560,6	865,6	118,8	984,4	4 383,1	647,8	6 660,8	Übrige Anteilsrechte ⁴⁾
66,3	734,8	94,1	828,8	1 099,9	175,1	3 504,8	Anteile an Investmentfonds
0,3	2,3	1,9	4,2	11,5	0,5	31,3	Geldmarktfonds
66,0	732,4	92,2	824,6	1 088,4	174,6	3 473,5	Sonstige Investmentfonds
0,9	2 584,4	0,5	2 585,0	2 629,3	117,4	2 775,7	Versicherungstechnische Rückstellungen
- 64,5	.	.	.	- 33,6	849,7	1 816,9	Finanzderivate und Mitarbeiteraktioptionen
109,1	5,1	.	5,1	644,2	219,1	1 219,9	Sonstige Forderungen
1 534,1	7 589,5	322,7	7 912,3	14 674,4	8 433,5	39 789,7	Insgesamt
Verbindlichkeiten							
.	180,9	28,2	Währungsgold und Sonderziehungsrechte
14,8	.	.	.	14,8	2 338,8	8 591,9	Bargeld und Einlagen
0,0	.	.	.	0,0	1 374,2	5 711,9	Bargeld und Sichteinlagen
14,8	.	.	.	14,8	964,5	2 880,0	Termineinlagen und Spareinlagen ³⁾
2 089,0	.	.	.	2 322,7	2 267,4	6 051,9	Schuldverschreibungen
174,2	.	.	.	180,2	34,7	321,8	kurzfristige Schuldverschreibungen
1 914,8	.	.	.	2 142,5	2 232,7	5 730,1	langfristige Schuldverschreibungen
							nachrichtlich:
871,1	.	.	.	962,3	2 267,4	3 910,4	Schuldverschreibungen inländischer Sektoren
1 217,9	.	.	.	1 360,4	.	2 141,5	Schuldverschreibungen des Auslands
563,5	1 913,4	17,5	1 931,0	4 461,8	1 203,0	6 262,2	Kredite
89,0	53,2	0,6	53,8	693,9	493,7	1 462,6	kurzfristige Kredite
474,5	1 860,2	16,9	1 877,1	3 767,9	709,3	4 799,6	langfristige Kredite
							nachrichtlich:
492,0	1 913,4	17,4	1 930,8	3 502,2	1 203,0	4 978,9	Kredite von inländischen Sektoren
492,0	1 913,4	17,4	1 930,8	3 411,4	1 116,1	4 801,1	inländischer Kapitalgesellschaften
.	.	.	.	90,8	86,9	177,8	Staat
71,5	0,0	0,1	0,1	959,6	.	1 283,3	Kredite vom Ausland
.	.	.	.	4 791,4	3 575,9	12 876,2	Anteilsrechte und Anteile an Investmentfonds
.	.	.	.	4 791,4	2 680,1	9 371,3	Anteilsrechte insgesamt
.	.	.	.	739,8	746,9	1 584,5	Börsennotierte Aktien inländischer Sektoren
.	.	.	.	995,7	.	1 126,0	Börsennotierte Aktien des Auslands
.	.	.	.	3 056,0	1 933,2	6 660,8	Übrige Anteilsrechte ⁴⁾
.	895,8	3 504,8	Anteile an Investmentfonds
.	28,5	31,3	Geldmarktfonds
.	867,3	3 473,5	Sonstige Investmentfonds
0,0	.	.	.	318,3	41,6	2 775,7	Versicherungstechnische Rückstellungen
.	.	0,3	0,3	84,3	840,2	1 816,9	Finanzderivate und Mitarbeiteraktioptionen
121,0	4,2	.	4,2	721,7	298,1	1 219,9	Sonstige Verbindlichkeiten
2 788,2	1 917,6	17,8	1 935,5	12 714,9	10 746,0	39 789,7	Insgesamt
-1 254,1	5 671,9	304,9	5 976,8	1 959,5	-2 312,6	0,0	Nettogeldvermögen ⁵⁾

XIII. Geldvermögen und Verbindlichkeiten der Sektoren im Jahr 2021 (konsolidiert)

Stand am Jahresende; Mrd €

Position	Nicht-finanzielle Kapitalgesellschaften	Inländische finanzielle Sektoren				Insgesamt
		Monetäre Finanzinstitute 1)	Investmentfonds (ohne Geldmarktfonds)	Sonstige Finanzinstitute	Versicherungsgesellschaften und Pensionseinrichtungen 2)	
Geldvermögen						
Währungsgold und Sonderziehungsrechte	.	220,3	.	.	.	220,3
Bargeld und Einlagen	787,0	2 236,2	111,8	206,5	308,8	2 863,3
Bargeld und Sichteinlagen	599,5	1 496,9	74,3	126,5	27,3	1 725,0
Termineinlagen und Spareinlagen 3)	187,4	739,3	37,4	80,1	281,5	1 138,3
Schuldverschreibungen	49,0	2 041,5	1 115,6	17,7	528,6	3 703,4
kurzfristige Schuldverschreibungen	5,2	59,9	14,8	0,6	9,4	84,7
langfristige Schuldverschreibungen	43,8	1 981,6	1 100,8	17,1	519,2	3 618,7
nachrichtlich:						
Schuldverschreibungen inländische Sektoren	18,0	1 454,3	164,0	9,4	76,5	1 704,2
Schuldverschreibungen des Auslands	31,0	587,1	951,6	8,3	452,1	1 999,2
Kredite	478,6	4 007,3	44,4	242,3	329,6	4 623,6
kurzfristige Kredite	335,4	440,0	5,6	167,5	33,0	646,2
langfristige Kredite	143,2	3 567,3	38,7	74,8	296,6	3 977,4
nachrichtlich:						
Kredite an inländische Sektoren	112,4	3 415,2	11,5	99,3	223,6	3 749,5
inländische Kapitalgesellschaften	89,5	1 094,0	11,5	69,9	73,9	1 249,4
Staat	23,0	383,0	.	0,0	85,6	468,6
Private Haushalte	.	1 938,2	.	29,3	64,0	2 031,5
Kredite an das Ausland	366,2	592,2	32,9	143,0	106,0	874,1
Anteilsrechte und Anteile an Investmentfonds	3 799,4	383,0	1 468,1	1 484,8	1 878,8	5 214,7
Anteilsrechte insgesamt	3 559,3	180,2	807,6	1 243,3	483,7	2 714,8
Börsennotierte Aktien inländischer Sektoren	393,0	7,1	119,4	117,5	23,2	267,2
Börsennotierte Aktien des Auslands	72,4	27,6	556,9	64,6	3,3	652,3
Übrige Anteilsrechte 4)	3 094,0	145,6	131,3	1 061,2	457,3	1 795,3
Anteile an Investmentfonds	240,1	202,7	660,6	241,5	1 395,0	2 499,9
Geldmarktfonds	7,6	0,1	7,4	3,3	6,0	16,7
Sonstige Investmentfonds	232,4	202,6	653,2	238,3	1 389,0	2 483,1
Versicherungstechnische Rückstellungen	51,3	0,0	.	.	39,2	39,2
Finanzderivate und Mitarbeiteraktioptionen	105,9	593,8	23,9	179,6	3,9	801,2
Sonstige Forderungen	639,4	278,7	40,0	77,0	34,9	430,6
Insgesamt	5 910,6	9 760,8	2 803,7	2 208,0	3 123,8	17 896,3
Verbindlichkeiten						
Währungsgold und Sonderziehungsrechte	.	46,5	.	.	.	46,5
Bargeld und Einlagen	.	6 847,7	.	.	.	6 847,7
Bargeld und Sichteinlagen	.	4 816,8	.	.	.	4 816,8
Termineinlagen und Spareinlagen 3)	.	2 030,9	.	.	.	2 030,9
Schuldverschreibungen	247,1	1 258,6	.	215,1	32,5	1 506,2
kurzfristige Schuldverschreibungen	7,7	107,4	.	11,3	1,0	119,7
langfristige Schuldverschreibungen	239,3	1 151,2	.	203,8	31,5	1 386,5
nachrichtlich:						
Schuldverschreibungen inländische Sektoren	95,3	591,0	.	90,4	13,0	694,3
Schuldverschreibungen des Auslands	151,8	667,6	.	124,8	19,6	811,9
Kredite	2 092,9	.	70,6	535,2	61,3	667,1
kurzfristige Kredite	620,6	.	0,6	284,4	45,8	330,8
langfristige Kredite	1 472,3	.	70,0	250,7	15,5	336,3
nachrichtlich:						
Kredite von inländischen Sektoren	1 151,9	.	67,9	219,3	4,6	291,7
inländischer Kapitalgesellschaften	1 047,1	.	67,9	219,3	4,6	291,7
Staat	104,8	.	.	0,0	.	0,0
Kredite vom Ausland	941,0	.	2,7	315,9	56,8	375,4
Anteilsrechte und Anteile an Investmentfonds	5 336,9	598,7	2 904,2	859,8	577,9	4 940,6
Anteilsrechte insgesamt	5 336,9	596,2	.	859,8	577,9	2 033,9
Börsennotierte Aktien inländischer Sektoren	924,7	16,9	.	27,4	70,0	114,3
Börsennotierte Aktien des Auslands	1 126,4	21,7	.	30,6	84,3	136,6
Übrige Anteilsrechte 4)	3 285,8	557,6	.	801,8	423,6	1 783,0
Anteile an Investmentfonds	.	2,5	2 904,2	.	.	2 906,8
Geldmarktfonds	.	2,5	.	.	.	2,5
Sonstige Investmentfonds	.	.	2 904,2	.	.	2 904,2
Versicherungstechnische Rückstellungen	323,8	26,6	.	76,9	2 360,5	2 464,1
Finanzderivate und Mitarbeiteraktioptionen	138,6	571,4	20,0	119,1	3,7	714,1
Sonstige Verbindlichkeiten	731,9	136,9	24,6	55,2	24,9	241,6
Insgesamt	8 871,2	9 486,3	3 019,4	1 861,3	3 060,9	17 427,9
Nettogeldvermögen 5)	- 2 960,7	274,5	- 215,6	346,7	62,9	468,4

1 Kreditinstitute einschl. Deutsche Bundesbank, Bausparkassen und Geldmarktfonds.
 2 Einschl. Pensionskassen und -fonds, Sterbekassen sowie berufsständische Versorgungswerke und Zusatzversorgungseinrichtungen. 3 Einschl. Bauspareinlagen

und Sparbriefe. 4 Nicht börsennotierte Aktien und sonstige Anteilsrechte.
 5 Geldvermögen abzüglich Verbindlichkeiten.

Stand am Jahresende; Mrd €

Staat insgesamt	Private Haushalte und POoE			Inländische nicht-finanzielle Sektoren insgesamt	Übrige Welt	Sektoren insgesamt	Position
	Private Haushalte	Private Organisationen ohne Erwerbszweck	Insgesamt				
Geldvermögen							
.	46,5	266,8	Währungsgold und Sonderziehungsrechte
470,3	3 006,5	66,0	3 072,5	4 329,8	2 283,2	9 476,3	Bargeld und Einlagen
292,4	2 150,5	44,7	2 195,1	3 087,0	1 561,5	6 373,5	Bargeld und Sichteinlagen
177,9	856,1	21,3	877,4	1 242,8	721,8	3 102,8	Termineinlagen und Spareinlagen 3)
144,4	109,5	29,1	138,6	332,0	2 091,1	6 126,4	Schuldverschreibungen
1,4	1,8	0,2	2,0	8,6	261,1	354,4	kurzfristige Schuldverschreibungen
143,0	107,7	28,9	136,6	323,4	1 830,0	5 772,1	langfristige Schuldverschreibungen
							nachrichtlich:
19,0	75,2	15,9	91,2	128,2	2 091,1	3 923,5	Schuldverschreibungen inländischer Sektoren
125,4	34,3	13,1	47,4	203,8	.	2 202,9	Schuldverschreibungen des Auslands
187,4	.	.	.	666,0	1 383,1	6 672,8	Kredite
39,3	.	.	.	374,7	645,8	1 666,7	kurzfristige Kredite
148,1	.	.	.	291,3	737,3	5 006,1	langfristige Kredite
							nachrichtlich:
104,8	.	.	.	217,3	1 383,1	5 349,9	Kredite an inländische Sektoren
104,8	.	.	.	194,3	1 316,4	2 760,0	inländische Kapitalgesellschaften
.	.	.	.	23,0	66,7	558,3	Staat
.	0,1	2 031,7	Private Haushalte
82,6	.	.	.	448,8	.	1 322,8	Kredite an das Ausland
750,9	2 409,1	244,5	2 653,6	7 203,9	2 163,4	14 581,9	Anteilsrechte und Anteile an Investmentfonds
658,6	1 476,4	141,4	1 617,9	5 835,8	1 973,7	10 524,3	Anteilsrechte insgesamt
72,1	296,0	10,7	306,7	771,7	1 263,0	2 301,9	Börsennotierte Aktien inländischer Sektoren
25,6	249,2	7,4	256,6	354,6	.	1 007,0	Börsennotierte Aktien des Auslands
560,9	931,2	123,4	1 054,6	4 709,4	710,7	7 215,4	Übrige Anteilsrechte 4)
92,3	932,7	103,0	1 035,7	1 368,1	189,7	4 057,6	Anteile an Investmentfonds
0,7	2,5	0,0	2,6	10,8	0,9	28,5	Geldmarktfonds
91,6	930,2	103,0	1 033,2	1 357,3	188,8	4 029,1	Sonstige Investmentfonds
1,3	2 622,6	0,8	2 623,3	2 675,9	128,0	2 843,1	Versicherungstechnische Rückstellungen
- 52,2	.	.	.	53,7	739,0	1 593,9	Finanzderivate und Mitarbeiteraktioptionen
135,5	5,1	.	5,1	780,0	257,8	1 468,3	Sonstige Forderungen
1 637,5	8 152,9	340,3	8 493,2	16 041,2	9 092,0	43 029,6	Insgesamt
Verbindlichkeiten							
.	220,3	92,9	Währungsgold und Sonderziehungsrechte
18,0	.	.	.	18,0	2 610,5	9 476,3	Bargeld und Einlagen
0,0	.	.	.	0,0	1 556,7	6 373,5	Bargeld und Sichteinlagen
18,0	.	.	.	18,0	1 053,9	3 102,8	Termineinlagen und Spareinlagen 3)
2 170,2	.	.	.	2 417,3	2 202,9	6 126,4	Schuldverschreibungen
195,9	.	.	.	203,6	31,1	354,4	kurzfristige Schuldverschreibungen
1 974,4	.	.	.	2 213,7	2 171,9	5 772,1	langfristige Schuldverschreibungen
							nachrichtlich:
1 042,9	.	.	.	1 138,1	2 202,9	4 035,4	Schuldverschreibungen inländischer Sektoren
1 127,4	.	.	.	1 279,2	.	2 091,1	Schuldverschreibungen des Auslands
558,3	2 013,7	18,0	2 031,7	4 682,9	1 322,8	6 672,8	Kredite
92,8	53,0	0,6	53,6	766,9	569,0	1 666,7	kurzfristige Kredite
465,5	1 960,7	17,4	1 978,1	3 915,9	753,9	5 006,1	langfristige Kredite
							nachrichtlich:
491,6	2 013,7	17,9	2 031,6	3 675,1	1 322,8	5 289,6	Kredite von inländischen Sektoren
491,6	2 013,7	17,9	2 031,6	3 570,3	1 240,3	5 102,2	inländischer Kapitalgesellschaften
.	.	.	.	104,8	82,6	187,4	Staat
66,7	0,0	0,1	0,1	1 007,8	.	1 383,1	Kredite vom Ausland
.	.	.	.	5 336,9	4 304,4	14 581,9	Anteilsrechte und Anteile an Investmentfonds
.	.	.	.	5 336,9	3 153,5	10 524,3	Anteilsrechte insgesamt
.	.	.	.	924,7	1 007,0	2 045,9	Börsennotierte Aktien inländischer Sektoren
.	.	.	.	1 126,4	1 263,0	1 007,0	Börsennotierte Aktien des Auslands
.	.	.	.	3 285,8	2 146,6	7 215,4	Übrige Anteilsrechte 4)
.	1 150,8	4 057,6	Anteile an Investmentfonds
.	25,9	28,5	Geldmarktfonds
.	1 124,9	4 029,1	Sonstige Investmentfonds
0,0	.	.	.	323,8	55,2	2 843,1	Versicherungstechnische Rückstellungen
.	.	0,5	0,5	139,1	740,7	1 593,9	Finanzderivate und Mitarbeiteraktioptionen
140,1	4,1	.	4,1	876,1	350,6	1 468,3	Sonstige Verbindlichkeiten
2 886,6	2 017,9	18,5	2 036,3	13 794,1	11 807,6	43 029,6	Insgesamt
-1 249,1	6 135,1	321,8	6 456,8	2 247,1	-2 715,5	- 0,0	Nettogeldvermögen 5)

XIII. Geldvermögen und Verbindlichkeiten der Sektoren im Jahr 2022 (konsolidiert)

Stand am Jahresende; Mrd €

Position	Nicht-finanzielle Kapitalgesellschaften	Inländische finanzielle Sektoren				Insgesamt
		Monetäre Finanzinstitute 1)	Investmentfonds (ohne Geldmarktfonds)	Sonstige Finanzinstitute	Versicherungsgesellschaften und Pensionseinrichtungen 2)	
Geldvermögen						
Währungsgold und Sonderziehungsrechte	.	232,6	.	.	.	232,6
Bargeld und Einlagen	852,2	2 300,9	117,0	215,3	283,8	2 917,1
Bargeld und Sichteinlagen	608,9	1 562,9	73,5	139,7	24,4	1 800,5
Termineinlagen und Spareinlagen 3)	243,2	738,1	43,5	75,6	259,4	1 116,6
Schuldverschreibungen	48,1	1 868,9	927,0	16,3	428,4	3 240,6
kurzfristige Schuldverschreibungen	6,3	40,8	21,4	0,3	21,3	83,9
langfristige Schuldverschreibungen	41,9	1 828,1	905,5	16,0	407,1	3 156,8
nachrichtlich:						
Schuldverschreibungen inländische Sektoren	18,9	1 314,0	159,3	8,8	68,6	1 550,6
Schuldverschreibungen des Auslands	29,2	555,0	767,7	7,5	359,8	1 690,0
Kredite	508,6	4 304,2	47,4	272,4	326,2	4 950,1
kurzfristige Kredite	352,3	540,5	5,1	191,3	33,2	770,2
langfristige Kredite	156,3	3 763,6	42,2	81,0	292,9	4 179,8
nachrichtlich:						
Kredite an inländische Sektoren	119,0	3 657,0	14,2	107,7	221,9	4 000,9
inländische Kapitalgesellschaften	93,9	1 222,5	14,2	76,8	74,2	1 387,8
Staat	25,0	412,1	.	0,0	81,8	493,9
Private Haushalte	.	2 022,5	.	30,9	65,8	2 119,2
Kredite an das Ausland	389,6	647,1	33,1	164,6	104,3	949,2
Anteilsrechte und Anteile an Investmentfonds	3 865,5	364,2	1 315,0	1 454,9	1 703,0	4 837,2
Anteilsrechte insgesamt	3 652,9	173,1	704,1	1 240,1	479,5	2 596,7
Börsennotierte Aktien inländischer Sektoren	331,8	5,0	89,4	85,9	24,9	205,1
Börsennotierte Aktien des Auslands	62,5	15,9	462,1	44,8	2,7	525,5
Übrige Anteilsrechte 4)	3 258,6	152,2	152,6	1 109,4	451,9	1 866,1
Anteile an Investmentfonds	212,6	191,2	610,9	214,8	1 223,5	2 240,4
Geldmarktfonds	7,2	0,1	9,1	5,7	5,1	20,0
Sonstige Investmentfonds	205,4	191,0	601,9	209,1	1 218,4	2 220,4
Versicherungstechnische Rückstellungen	38,3	0,0	.	.	36,5	36,5
Finanzderivate und Mitarbeiteraktienoptionen	92,2	1 521,3	36,6	327,0	5,2	1 890,1
Sonstige Forderungen	667,1	304,1	34,2	52,0	43,1	433,5
Insgesamt	6 072,0	10 896,3	2 477,1	2 338,0	2 826,3	18 537,7
Verbindlichkeiten						
Währungsgold und Sonderziehungsrechte	.	47,0	.	.	.	47,0
Bargeld und Einlagen	.	7 070,6	.	.	.	7 070,6
Bargeld und Sichteinlagen	.	4 818,4	.	.	.	4 818,4
Termineinlagen und Spareinlagen 3)	.	2 252,1	.	.	.	2 252,1
Schuldverschreibungen	222,9	1 208,3	.	217,0	30,3	1 455,6
kurzfristige Schuldverschreibungen	7,2	99,6	.	23,4	0,9	123,9
langfristige Schuldverschreibungen	215,8	1 108,7	.	193,6	29,4	1 331,6
nachrichtlich:						
Schuldverschreibungen inländische Sektoren	85,1	571,0	.	107,2	12,7	691,0
Schuldverschreibungen des Auslands	137,8	637,3	.	109,8	17,5	764,6
Kredite	2 252,2	.	75,4	573,8	59,1	708,2
kurzfristige Kredite	685,8	.	0,2	296,4	46,1	342,7
langfristige Kredite	1 566,4	.	75,2	277,3	13,0	365,5
nachrichtlich:						
Kredite von inländischen Sektoren	1 278,2	.	72,8	251,1	5,4	329,3
inländischer Kapitalgesellschaften	1 152,4	.	72,8	251,1	5,4	329,3
Staat	125,9	.	.	0,0	.	0,0
Kredite vom Ausland	974,0	.	2,5	322,7	53,7	378,9
Anteilsrechte und Anteile an Investmentfonds	4 993,5	478,8	2 582,7	999,6	564,4	4 625,6
Anteilsrechte insgesamt	4 993,5	475,8	.	999,6	564,4	2 039,8
Börsennotierte Aktien inländischer Sektoren	761,3	15,9	.	22,9	73,8	112,7
Börsennotierte Aktien des Auslands	823,2	23,6	.	28,0	85,2	136,8
Übrige Anteilsrechte 4)	3 409,0	436,2	.	948,7	405,4	1 790,3
Anteile an Investmentfonds	.	3,0	2 582,7	.	.	2 585,7
Geldmarktfonds	.	3,0	.	.	.	3,0
Sonstige Investmentfonds	.	.	2 582,7	.	.	2 582,7
Versicherungstechnische Rückstellungen	333,0	26,7	.	83,2	2 033,3	2 143,2
Finanzderivate und Mitarbeiteraktienoptionen	74,5	1 502,7	28,2	291,0	7,7	1 829,5
Sonstige Verbindlichkeiten	764,4	138,7	27,9	34,2	28,1	228,9
Insgesamt	8 640,5	10 472,8	2 714,2	2 198,7	2 722,9	18 108,6
Nettogeldvermögen 5)	- 2 568,4	423,6	- 237,1	139,3	103,4	429,1

1 Kreditinstitute einschl. Deutsche Bundesbank, Bausparkassen und Geldmarktfonds.
 2 Einschl. Pensionskassen und -fonds, Sterbekassen sowie berufsständische Versorgungswerke und Zusatzversorgungseinrichtungen. 3 Einschl. Bauspareinlagen

und Sparbriefe. 4 Nicht börsennotierte Aktien und sonstige Anteilsrechte.
 5 Geldvermögen abzüglich Verbindlichkeiten.

Stand am Jahresende; Mrd €

Staat insgesamt	Private Haushalte und POoE			Inländische nicht-finanzielle Sektoren insgesamt	Übrige Welt	Sektoren insgesamt	Position
	Private Haushalte	Private Organisationen ohne Erwerbszweck	Insgesamt				
Geldvermögen							
.	47,0	279,7	Währungsgold und Sonderziehungsrechte
417,6	3 119,1	68,9	3 188,0	4 457,8	2 368,8	9 743,7	Bargeld und Einlagen
202,8	2 241,9	44,8	2 286,7	3 098,4	1 548,5	6 447,5	Bargeld und Sichteinlagen
214,8	877,2	24,1	901,3	1 359,3	820,3	3 296,2	Termineinlagen und Spareinlagen 3)
120,5	125,0	26,9	151,8	320,5	1 780,1	5 341,2	Schuldverschreibungen
0,6	3,9	0,2	4,1	11,0	234,7	329,6	kurzfristige Schuldverschreibungen
120,0	121,1	26,6	147,7	309,5	1 545,3	5 011,6	langfristige Schuldverschreibungen
							nachrichtlich:
19,0	88,4	15,2	103,6	141,5	1 780,1	3 472,2	Schuldverschreibungen inländischer Sektoren
101,5	36,6	11,7	48,3	179,0	.	1 869,0	Schuldverschreibungen des Auslands
202,6	.	.	.	711,2	1 416,9	7 078,1	Kredite
40,0	.	.	.	392,2	667,7	1 830,2	kurzfristige Kredite
162,6	.	.	.	319,0	749,2	5 248,0	langfristige Kredite
							nachrichtlich:
125,9	.	.	.	244,8	1 416,9	5 662,6	Kredite an inländische Sektoren
125,9	.	.	.	219,8	1 352,9	2 960,4	inländische Kapitalgesellschaften
.	.	.	.	25,0	63,9	582,9	Staat
.	0,1	2 119,3	Private Haushalte
76,7	.	.	.	466,3	.	1 415,5	Kredite an das Ausland
643,4	2 331,8	242,8	2 574,5	7 083,4	1 904,3	13 824,9	Anteilsrechte und Anteile an Investmentfonds
555,4	1 475,8	146,6	1 622,4	5 830,8	1 732,3	10 159,8	Anteilsrechte insgesamt
71,9	255,9	9,1	265,0	668,8	960,0	1 834,0	Börsennotierte Aktien inländischer Sektoren
28,0	209,3	6,2	215,6	306,0	.	831,5	Börsennotierte Aktien des Auslands
455,5	1 010,6	131,3	1 141,8	4 855,9	772,3	7 494,4	Übrige Anteilsrechte 4)
88,0	856,0	96,2	952,1	1 252,7	172,0	3 665,1	Anteile an Investmentfonds
0,6	3,3	0,3	3,6	11,4	1,1	32,5	Geldmarktfonds
87,4	852,7	95,9	948,6	1 241,3	170,9	3 632,7	Sonstige Investmentfonds
1,2	2 323,5	0,7	2 324,2	2 363,7	132,6	2 532,8	Versicherungstechnische Rückstellungen
- 26,5	.	.	.	65,7	1 530,3	3 486,1	Finanzderivate und Mitarbeiteraktioptionen
162,5	3,8	.	3,8	833,4	293,6	1 560,4	Sonstige Forderungen
1 521,2	7 903,2	339,2	8 242,4	15 835,6	9 473,7	43 847,0	Insgesamt
Verbindlichkeiten							
.	232,6	95,6	Währungsgold und Sonderziehungsrechte
17,3	.	.	.	17,3	2 655,8	9 743,7	Bargeld und Einlagen
0,0	.	.	.	0,0	1 629,0	6 447,5	Bargeld und Sichteinlagen
17,3	.	.	.	17,3	1 026,7	3 296,2	Termineinlagen und Spareinlagen 3)
1 793,7	.	.	.	2 016,6	1 869,0	5 341,2	Schuldverschreibungen
150,0	.	.	.	157,2	48,4	329,6	kurzfristige Schuldverschreibungen
1 643,6	.	.	.	1 859,4	1 820,6	5 011,6	langfristige Schuldverschreibungen
							nachrichtlich:
916,1	.	.	.	1 001,2	1 869,0	3 561,1	Schuldverschreibungen inländischer Sektoren
877,6	.	.	.	1 015,4	.	1 780,1	Schuldverschreibungen des Auslands
582,9	2 100,8	18,6	2 119,3	4 954,4	1 415,5	7 078,1	Kredite
116,5	55,5	0,6	56,2	858,5	629,0	1 830,2	kurzfristige Kredite
466,4	2 045,2	17,9	2 063,2	4 096,0	786,5	5 248,0	langfristige Kredite
							nachrichtlich:
519,0	2 100,8	18,4	2 119,2	3 916,4	1 415,5	5 661,2	Kredite von inländischen Sektoren
519,0	2 100,8	18,4	2 119,2	3 790,5	1 338,8	5 458,6	inländischer Kapitalgesellschaften
.	.	.	.	125,9	76,7	202,6	Staat
63,9	0,0	0,1	0,1	1 038,0	.	1 416,9	Kredite vom Ausland
.	.	.	.	4 993,5	4 205,9	13 824,9	Anteilsrechte und Anteile an Investmentfonds
.	.	.	.	4 993,5	3 126,5	10 159,8	Anteilsrechte insgesamt
.	.	.	.	761,3	831,5	1 705,4	Börsennotierte Aktien inländischer Sektoren
.	.	.	.	823,2	960,0	960,0	Börsennotierte Aktien des Auslands
.	.	.	.	3 409,0	2 295,0	7 494,4	Übrige Anteilsrechte 4)
.	1 079,4	3 665,1	Anteile an Investmentfonds
.	29,5	32,5	Geldmarktfonds
.	1 049,9	3 632,7	Sonstige Investmentfonds
0,0	.	.	.	333,0	56,6	2 532,8	Versicherungstechnische Rückstellungen
.	.	0,4	0,4	74,9	1 581,8	3 486,1	Finanzderivate und Mitarbeiteraktioptionen
157,5	4,3	.	4,3	926,2	405,4	1 560,4	Sonstige Verbindlichkeiten
2 551,4	2 105,1	18,9	2 124,0	13 315,9	12 422,5	43 847,0	Insgesamt
-1 030,2	5 798,1	320,3	6 118,4	2 519,7	-2 948,8	0,0	Nettogeldvermögen 5)

XIII. Geldvermögen und Verbindlichkeiten der Sektoren im Jahr 2023 (konsolidiert)

Stand am Jahresende; Mrd €

Position	Nicht-finanzielle Kapitalgesellschaften	Inländische finanzielle Sektoren				Insgesamt
		Monetäre Finanzinstitute ¹⁾	Investmentfonds (ohne Geldmarktfonds)	Sonstige Finanzinstitute	Versicherungsgesellschaften und Pensionseinrichtungen ²⁾	
Geldvermögen						
Währungsgold und Sonderziehungsrechte	.	250,1	.	.	.	250,1
Bargeld und Einlagen	847,5	2 215,3	107,3	206,2	278,0	2 806,8
Bargeld und Sichteinlagen	556,6	1 408,1	67,7	102,0	26,4	1 604,2
Termineinlagen und Spareinlagen ³⁾	290,9	807,2	39,6	104,2	251,6	1 202,6
Schuldverschreibungen	56,3	1 917,2	1 000,9	22,7	473,4	3 414,1
kurzfristige Schuldverschreibungen	8,1	38,0	19,3	0,9	26,1	84,2
langfristige Schuldverschreibungen	48,2	1 879,2	981,6	21,9	447,3	3 329,9
nachrichtlich:						
Schuldverschreibungen inländische Sektoren	26,4	1 311,7	165,9	10,9	72,0	1 560,4
Schuldverschreibungen des Auslands	29,9	605,5	835,0	11,9	401,4	1 853,7
Kredite	568,5	4 349,7	50,1	303,8	330,0	5 033,6
kurzfristige Kredite	376,1	514,8	4,2	217,0	33,0	769,1
langfristige Kredite	192,4	3 834,9	45,9	86,8	296,9	4 264,5
nachrichtlich:						
Kredite an inländische Sektoren	160,0	3 660,6	17,2	114,5	225,9	4 018,2
inländische Kapitalgesellschaften	104,5	1 286,9	17,2	84,0	75,2	1 463,3
Staat	55,5	339,0	.	0,0	79,7	418,7
Private Haushalte	.	2 034,6	.	30,5	71,0	2 136,1
Kredite an das Ausland	408,5	689,1	32,9	189,3	104,1	1 015,4
Anteilsrechte und Anteile an Investmentfonds	4 009,5	388,5	1 433,7	1 494,9	1 808,6	5 125,7
Anteilsrechte insgesamt	3 773,9	195,3	769,1	1 268,0	513,2	2 745,6
Börsennotierte Aktien inländischer Sektoren	334,5	6,0	96,5	102,6	29,5	234,6
Börsennotierte Aktien des Auslands	42,1	33,2	511,2	44,1	2,7	591,2
Übrige Anteilsrechte ⁴⁾	3 397,3	156,1	161,3	1 121,3	480,9	1 919,8
Anteile an Investmentfonds	235,6	193,2	664,6	226,9	1 295,5	2 380,1
Geldmarktfonds	6,9	0,0	8,7	5,5	7,1	21,3
Sonstige Investmentfonds	228,7	193,2	655,9	221,4	1 288,3	2 358,8
Versicherungstechnische Rückstellungen	49,1	0,0	.	.	34,8	34,8
Finanzderivate und Mitarbeiteraktioptionen	33,7	1 293,5	27,5	438,5	5,3	1 764,8
Sonstige Forderungen	739,9	344,4	30,0	29,9	47,6	451,8
Insgesamt	6 304,5	10 758,6	2 649,5	2 496,0	2 977,7	18 881,8
Verbindlichkeiten						
Währungsgold und Sonderziehungsrechte	.	45,7	.	.	.	45,7
Bargeld und Einlagen	.	6 845,0	.	.	.	6 845,0
Bargeld und Sichteinlagen	.	4 317,9	.	.	.	4 317,9
Termineinlagen und Spareinlagen ³⁾	.	2 527,1	.	.	.	2 527,1
Schuldverschreibungen	233,9	1 333,1	.	214,3	33,6	1 581,0
kurzfristige Schuldverschreibungen	2,8	124,4	.	12,2	0,9	137,5
langfristige Schuldverschreibungen	231,1	1 208,7	.	202,1	32,7	1 443,5
nachrichtlich:						
Schuldverschreibungen inländische Sektoren	90,5	659,5	.	108,3	12,9	780,7
Schuldverschreibungen des Auslands	143,4	673,7	.	105,9	20,7	800,3
Kredite	2 278,4	.	77,6	644,1	53,7	775,5
kurzfristige Kredite	667,9	.	0,2	324,3	41,9	366,4
langfristige Kredite	1 610,5	.	77,4	319,9	11,8	409,1
nachrichtlich:						
Kredite von inländischen Sektoren	1 323,0	.	75,5	272,2	4,2	351,9
inländischer Kapitalgesellschaften	1 215,9	.	75,5	272,2	4,2	351,9
Staat	107,1	.	.	0,0	.	0,0
Kredite vom Ausland	955,4	.	2,1	371,9	49,5	423,5
Anteilsrechte und Anteile an Investmentfonds	5 379,3	535,6	2 769,9	1 118,3	606,8	5 030,7
Anteilsrechte insgesamt	5 379,3	532,1	.	1 118,3	606,8	2 257,2
Börsennotierte Aktien inländischer Sektoren	807,7	17,7	.	24,1	87,9	129,7
Börsennotierte Aktien des Auslands	951,0	27,1	.	34,3	102,0	163,3
Übrige Anteilsrechte ⁴⁾	3 620,6	487,3	.	1 059,9	417,0	1 964,3
Anteile an Investmentfonds	.	3,5	2 769,9	.	.	2 773,4
Geldmarktfonds	.	3,5	.	.	.	3,5
Sonstige Investmentfonds	.	.	2 769,9	.	.	2 769,9
Versicherungstechnische Rückstellungen	341,8	27,0	.	86,7	2 155,3	2 268,9
Finanzderivate und Mitarbeiteraktioptionen	34,3	1 258,8	21,8	425,9	6,2	1 712,7
Sonstige Verbindlichkeiten	772,0	214,8	25,2	30,7	29,5	300,3
Insgesamt	9 039,7	10 260,0	2 894,6	2 520,0	2 885,2	18 559,8
Nettogeldvermögen ⁵⁾	- 2 735,2	498,5	- 245,1	- 24,0	92,5	321,9

¹⁾ Kreditinstitute einschl. Deutsche Bundesbank, Bausparkassen und Geldmarktfonds.
²⁾ Einschl. Pensionskassen und -fonds, Sterbekassen sowie berufsständische Versorgungswerke und Zusatzversorgungseinrichtungen. ³⁾ Einschl. Bauspareinlagen

und Sparbriefe. ⁴⁾ Nicht börsennotierte Aktien und sonstige Anteilsrechte.
⁵⁾ Geldvermögen abzüglich Verbindlichkeiten.

Stand am Jahresende; Mrd €

Staat insgesamt	Private Haushalte und POoE			Inländische nicht-finanzielle Sektoren insgesamt	Übrige Welt	Sektoren insgesamt	Position
	Private Haushalte	Private Organisationen ohne Erwerbszweck	Insgesamt				
Geldvermögen							
.	45,7	295,8	Währungsgold und Sonderziehungsrechte
389,4	3 218,7	70,6	3 289,3	4 526,1	2 204,5	9 537,4	Bargeld und Einlagen
96,1	2 130,6	41,3	2 171,9	2 824,6	1 379,9	5 808,8	Bargeld und Sichteinlagen
293,3	1 088,1	29,3	1 117,3	1 701,5	824,5	3 728,7	Termineinlagen und Spareinlagen ³⁾
132,1	198,2	30,8	229,1	417,5	1 992,5	5 824,1	Schuldverschreibungen
2,1	12,5	0,6	13,1	23,2	233,6	341,0	kurzfristige Schuldverschreibungen
130,1	185,7	30,3	216,0	394,2	1 758,9	5 483,1	langfristige Schuldverschreibungen
							nachrichtlich:
22,5	147,8	18,2	166,1	214,9	1 992,5	3 767,8	Schuldverschreibungen inländischer Sektoren
109,7	50,4	12,6	63,0	202,5	.	2 056,3	Schuldverschreibungen des Auslands
181,8	.	.	.	750,3	1 443,5	7 227,4	Kredite
39,7	.	.	.	415,8	674,7	1 859,6	kurzfristige Kredite
142,1	.	.	.	334,5	768,7	5 367,7	langfristige Kredite
							nachrichtlich:
107,1	.	.	.	267,1	1 443,5	5 728,8	Kredite an inländische Sektoren
107,1	.	.	.	211,6	1 378,9	3 053,9	inländische Kapitalgesellschaften
.	.	.	.	55,5	64,5	538,7	Staat
.	0,1	2 136,2	Private Haushalte
74,7	.	.	.	483,2	.	1 498,6	Kredite an das Ausland
739,0	2 580,2	263,2	2 843,5	7 592,0	2 139,6	14 857,3	Anteilsrechte und Anteile an Investmentfonds
640,8	1 617,6	158,0	1 775,5	6 190,3	1 951,9	10 887,7	Anteilsrechte insgesamt
79,6	279,2	9,5	288,7	702,8	1 114,3	2 051,7	Börsennotierte Aktien inländischer Sektoren
35,1	247,9	7,2	255,2	332,3	.	923,5	Börsennotierte Aktien des Auslands
526,1	1 090,5	141,3	1 231,7	5 155,2	837,6	7 912,6	Übrige Anteilsrechte ⁴⁾
98,2	962,6	105,3	1 067,9	1 401,7	187,8	3 969,6	Anteile an Investmentfonds
0,4	7,9	0,3	8,1	15,4	1,5	38,2	Geldmarktfonds
97,8	954,8	105,0	1 059,8	1 386,3	186,3	3 931,4	Sonstige Investmentfonds
1,2	2 434,0	0,7	2 434,7	2 485,0	138,3	2 658,2	Versicherungstechnische Rückstellungen
- 24,1	9,6	3 234,5	Finanzderivate und Mitarbeiteraktioptionen
162,7	3,8	.	3,8	906,4	287,0	1 645,2	Sonstige Forderungen
1 582,1	8 435,0	365,4	8 800,3	16 686,9	9 711,1	45 279,8	Insgesamt
Verbindlichkeiten							
.	250,1	94,5	Währungsgold und Sonderziehungsrechte
16,9	.	.	.	16,9	2 675,5	9 537,4	Bargeld und Einlagen
0,0	.	.	.	0,0	1 490,8	5 808,8	Bargeld und Sichteinlagen
16,9	.	.	.	16,9	1 184,7	3 728,7	Termineinlagen und Spareinlagen ³⁾
1 952,9	.	.	.	2 186,8	2 056,3	5 824,1	Schuldverschreibungen
145,1	.	.	.	147,9	55,6	341,0	kurzfristige Schuldverschreibungen
1 807,8	.	.	.	2 038,9	2 000,6	5 483,1	langfristige Schuldverschreibungen
							nachrichtlich:
904,2	.	.	.	994,7	2 056,3	3 831,6	Schuldverschreibungen inländischer Sektoren
1 048,8	.	.	.	1 192,2	.	1 992,5	Schuldverschreibungen des Auslands
538,7	2 117,8	18,4	2 136,2	4 953,3	1 498,6	7 227,4	Kredite
68,2	55,1	0,6	55,7	791,9	701,4	1 859,6	kurzfristige Kredite
470,5	2 062,7	17,8	2 080,5	4 161,5	797,2	5 367,7	langfristige Kredite
							nachrichtlich:
474,3	2 117,8	18,3	2 136,1	3 933,4	1 498,6	5 783,9	Kredite von inländischen Sektoren
474,3	2 117,8	18,3	2 136,1	3 826,3	1 423,9	5 602,1	inländischer Kapitalgesellschaften
.	.	.	.	107,1	74,7	181,8	Staat
64,5	0,0	0,1	0,1	1 019,9	.	1 443,5	Kredite vom Ausland
.	.	.	.	5 379,3	4 447,4	14 857,3	Anteilsrechte und Anteile an Investmentfonds
.	.	.	.	5 379,3	3 251,2	10 887,7	Anteilsrechte insgesamt
.	.	.	.	807,7	923,5	1 860,9	Börsennotierte Aktien inländischer Sektoren
.	.	.	.	951,0	.	1 114,3	Börsennotierte Aktien des Auslands
.	.	.	.	3 620,6	2 327,7	7 912,6	Übrige Anteilsrechte ⁴⁾
.	1 196,2	3 969,6	Anteile an Investmentfonds
.	34,6	38,2	Geldmarktfonds
.	1 161,5	3 931,4	Sonstige Investmentfonds
0,0	.	.	.	341,8	47,4	2 658,2	Versicherungstechnische Rückstellungen
.	.	0,3	0,3	34,5	1 487,2	3 234,5	Finanzderivate und Mitarbeiteraktioptionen
163,7	4,9	.	4,9	940,6	404,3	1 645,2	Sonstige Verbindlichkeiten
2 672,2	2 122,7	18,7	2 141,4	13 853,3	12 866,7	45 279,8	Insgesamt
-1 090,1	6 312,3	346,7	6 659,0	2 833,7	-3 155,6	0,0	Nettogeldvermögen ⁵⁾

XIII. Geldvermögen und Verbindlichkeiten der Sektoren im Jahr 2024 (konsolidiert)

Stand am Jahresende; Mrd €

Position	Nicht-finanzielle Kapitalgesellschaften	Inländische finanzielle Sektoren				Insgesamt
		Monetäre Finanzinstitute ¹⁾	Investmentfonds (ohne Geldmarktfonds)	Sonstige Finanzinstitute	Versicherungsgesellschaften und Pensionseinrichtungen ²⁾	
Geldvermögen						
Währungsgold und Sonderziehungsrechte	.	321,5	.	.	.	321,5
Bargeld und Einlagen	894,5	2 285,5	107,9	227,7	273,7	2 894,8
Bargeld und Sichteinlagen	587,2	1 393,5	68,0	99,9	30,0	1 591,4
Termineinlagen und Spareinlagen ³⁾	307,4	892,0	39,9	127,8	243,7	1 303,4
Schuldverschreibungen	61,6	1 907,9	1 037,1	25,3	519,1	3 489,3
kurzfristige Schuldverschreibungen	11,2	31,3	19,8	0,9	33,0	85,0
langfristige Schuldverschreibungen	50,4	1 876,6	1 017,3	24,3	486,1	3 404,3
nachrichtlich:						
Schuldverschreibungen inländische Sektoren	28,5	1 266,8	166,5	12,0	80,9	1 526,1
Schuldverschreibungen des Auslands	33,1	641,1	870,6	13,3	438,2	1 963,2
Kredite	606,0	4 434,6	49,5	339,6	326,4	5 150,1
kurzfristige Kredite	398,5	533,8	3,9	264,4	31,5	833,6
langfristige Kredite	207,4	3 900,8	45,6	75,2	294,9	4 316,5
nachrichtlich:						
Kredite an inländische Sektoren	172,9	3 710,2	17,7	115,8	224,3	4 067,9
inländische Kapitalgesellschaften	114,2	1 310,2	17,7	88,1	80,0	1 495,9
Staat	58,7	347,4	.	0,0	75,2	422,6
Private Haushalte	.	2 052,6	.	27,7	69,1	2 149,4
Kredite an das Ausland	433,0	724,4	31,8	223,9	102,1	1 082,2
Anteilsrechte und Anteile an Investmentfonds	4 109,9	411,1	1 574,7	1 542,0	1 882,6	5 410,4
Anteilsrechte insgesamt	3 847,0	212,4	861,9	1 298,0	516,5	2 888,8
Börsennotierte Aktien inländischer Sektoren	327,3	8,8	99,7	101,2	34,3	244,0
Börsennotierte Aktien des Auslands	44,0	37,5	587,7	41,6	1,2	668,0
Übrige Anteilsrechte ⁴⁾	3 475,6	166,1	174,5	1 155,2	481,0	1 976,8
Anteile an Investmentfonds	262,9	198,7	712,9	243,9	1 366,0	2 521,6
Geldmarktfonds	11,9	0,0	11,1	5,6	8,0	24,7
Sonstige Investmentfonds	251,0	198,7	701,8	238,4	1 358,0	2 496,9
Versicherungstechnische Rückstellungen	52,9	0,0	.	.	40,6	40,6
Finanzderivate und Mitarbeiteraktienoptionen	35,8	1 548,7	24,1	429,7	4,6	2 007,0
Sonstige Forderungen	691,7	394,7	28,7	28,8	51,2	503,5
Insgesamt	6 452,3	11 303,9	2 822,1	2 593,0	3 098,2	19 817,2
Verbindlichkeiten						
Währungsgold und Sonderziehungsrechte	.	47,1	.	.	.	47,1
Bargeld und Einlagen	.	7 006,9	.	.	.	7 006,9
Bargeld und Sichteinlagen	.	4 367,3	.	.	.	4 367,3
Termineinlagen und Spareinlagen ³⁾	.	2 639,6	.	.	.	2 639,6
Schuldverschreibungen	254,5	1 383,1	.	240,2	39,3	1 662,6
kurzfristige Schuldverschreibungen	4,1	121,8	.	10,5	1,2	133,5
langfristige Schuldverschreibungen	250,3	1 261,3	.	229,7	38,1	1 529,1
nachrichtlich:						
Schuldverschreibungen inländische Sektoren	94,8	668,3	.	120,7	14,0	802,9
Schuldverschreibungen des Auslands	159,7	714,8	.	119,6	25,3	859,7
Kredite	2 307,2	.	78,9	683,6	53,4	816,0
kurzfristige Kredite	671,1	.	0,2	361,5	40,0	401,7
langfristige Kredite	1 636,0	.	78,7	322,1	13,4	414,2
nachrichtlich:						
Kredite von inländischen Sektoren	1 332,2	.	77,2	294,9	4,0	376,1
inländischer Kapitalgesellschaften	1 234,1	.	77,2	294,9	4,0	376,1
Staat	98,1	.	.	0,0	.	0,0
Kredite vom Ausland	974,9	.	1,8	388,7	49,5	439,9
Anteilsrechte und Anteile an Investmentfonds	5 563,2	643,1	2 930,9	1 161,0	621,2	5 356,1
Anteilsrechte insgesamt	5 563,2	637,8	.	1 161,0	621,2	2 420,0
Börsennotierte Aktien inländischer Sektoren	804,7	19,5	.	23,9	104,5	147,9
Börsennotierte Aktien des Auslands	1 059,7	35,9	.	38,7	126,2	200,9
Übrige Anteilsrechte ⁴⁾	3 698,7	582,3	.	1 098,4	390,5	2 071,2
Anteile an Investmentfonds	.	5,3	2 930,9	.	.	2 936,2
Geldmarktfonds	.	5,3	.	.	.	5,3
Sonstige Investmentfonds	.	.	2 930,9	.	.	2 930,9
Versicherungstechnische Rückstellungen	351,5	27,3	.	92,2	2 304,9	2 424,4
Finanzderivate und Mitarbeiteraktienoptionen	19,9	1 505,1	31,3	399,6	5,5	1 941,6
Sonstige Verbindlichkeiten	811,9	172,9	23,6	29,7	34,8	260,9
Insgesamt	9 308,1	10 785,4	3 064,7	2 606,3	3 059,1	19 515,5
Nettogeldvermögen ⁵⁾	- 2 855,8	518,5	- 242,6	- 13,3	39,1	301,6

¹ Kreditinstitute einschl. Deutsche Bundesbank, Bausparkassen und Geldmarktfonds.
² Einschl. Pensionskassen und -fonds, Sterbekassen sowie berufsständische Versorgungswerke und Zusatzversorgungseinrichtungen. ³ Einschl. Bauspareinlagen

und Sparbriefe. ⁴ Nicht börsennotierte Aktien und sonstige Anteilsrechte.
⁵ Geldvermögen abzüglich Verbindlichkeiten.

Stand am Jahresende; Mrd €

Staat insgesamt	Private Haushalte und POoE			Inländische nicht-finanzielle Sektoren insgesamt	Übrige Welt	Sektoren insgesamt	Position
	Private Haushalte	Private Organisationen ohne Erwerbszweck	Insgesamt				
Geldvermögen							
.	47,1	368,6	Währungsgold und Sonderziehungsrechte
347,4	3 408,0	72,4	3 480,4	4 722,4	2 173,1	9 790,4	Bargeld und Einlagen
97,1	2 213,5	42,7	2 256,2	2 940,5	1 329,8	5 861,7	Bargeld und Sichteinlagen
250,3	1 194,5	29,8	1 224,3	1 781,9	843,4	3 928,7	Termineinlagen und Spareinlagen ³⁾
136,0	210,1	32,4	242,5	440,1	2 165,4	6 094,9	Schuldverschreibungen
0,2	11,3	0,7	12,0	23,4	206,7	315,1	kurzfristige Schuldverschreibungen
135,8	198,8	31,7	230,5	416,7	1 958,7	5 779,8	langfristige Schuldverschreibungen
							nachrichtlich:
21,3	151,9	19,2	171,0	220,8	2 165,4	3 912,4	Schuldverschreibungen inländischer Sektoren
114,7	58,3	13,2	71,4	219,3	.	2 182,5	Schuldverschreibungen des Auslands
169,9	.	.	.	775,9	1 480,2	7 406,1	Kredite
41,1	.	.	.	439,6	698,4	1 971,7	kurzfristige Kredite
128,8	.	.	.	336,2	781,7	5 434,4	langfristige Kredite
							nachrichtlich:
98,1	.	.	.	271,1	1 480,2	5 819,1	Kredite an inländische Sektoren
98,1	.	.	.	212,4	1 414,8	3 123,1	inländische Kapitalgesellschaften
.	.	.	.	58,7	65,2	546,5	Staat
.	0,1	2 149,5	Private Haushalte
71,8	.	.	.	504,8	.	1 587,0	Kredite an das Ausland
865,9	2 868,9	273,9	3 142,8	8 118,6	2 358,5	15 887,5	Anteilsrechte und Anteile an Investmentfonds
761,1	1 701,4	160,6	1 862,0	6 470,1	2 156,9	11 515,7	Anteilsrechte insgesamt
82,3	289,1	10,0	299,0	708,7	1 260,6	2 213,2	Börsennotierte Aktien inländischer Sektoren
43,9	301,1	7,6	308,7	396,6	.	1 064,6	Börsennotierte Aktien des Auslands
634,9	1 111,2	143,1	1 254,3	5 364,8	896,3	8 237,9	Übrige Anteilsrechte ⁴⁾
104,8	1 167,5	113,3	1 280,8	1 648,5	201,6	4 371,7	Anteile an Investmentfonds
0,3	41,6	0,7	42,3	54,5	1,8	81,0	Geldmarktfonds
104,6	1 125,8	112,6	1 238,5	1 594,0	199,8	4 290,7	Sonstige Investmentfonds
1,3	2 581,6	0,8	2 582,4	2 636,6	158,5	2 835,7	Versicherungstechnische Rückstellungen
- 31,0	.	.	.	4,8	1 736,5	3 748,3	Finanzderivate und Mitarbeiteraktioptionen
158,3	3,8	.	3,8	853,7	291,7	1 648,9	Sonstige Forderungen
1 647,9	9 072,4	379,5	9 451,8	17 552,0	10 411,1	47 780,3	Insgesamt
Verbindlichkeiten							
.	321,5	98,0	Währungsgold und Sonderziehungsrechte
14,8	.	.	.	14,8	2 768,7	9 790,4	Bargeld und Einlagen
0,0	.	.	.	0,0	1 494,4	5 861,7	Bargeld und Sichteinlagen
14,8	.	.	.	14,8	1 274,3	3 928,7	Termineinlagen und Spareinlagen ³⁾
1 995,3	.	.	.	2 249,8	2 182,5	6 094,9	Schuldverschreibungen
113,6	.	.	.	117,7	63,8	315,1	kurzfristige Schuldverschreibungen
1 881,7	.	.	.	2 132,1	2 118,6	5 779,8	langfristige Schuldverschreibungen
							nachrichtlich:
849,3	.	.	.	944,1	2 182,5	3 929,4	Schuldverschreibungen inländischer Sektoren
1 146,1	.	.	.	1 305,7	.	2 165,4	Schuldverschreibungen des Auslands
546,5	2 131,4	18,1	2 149,5	5 003,2	1 587,0	7 406,1	Kredite
70,8	54,4	0,6	54,9	796,9	773,1	1 971,7	kurzfristige Kredite
475,7	2 077,0	17,5	2 094,5	4 206,3	813,9	5 434,4	langfristige Kredite
							nachrichtlich:
481,3	2 131,4	18,0	2 149,4	3 962,9	1 587,0	5 925,9	Kredite von inländischen Sektoren
481,3	2 131,4	18,0	2 149,4	3 864,8	1 515,2	5 756,0	inländischer Kapitalgesellschaften
.	.	.	.	98,1	71,8	169,9	Staat
65,2	0,0	0,1	0,1	1 040,3	.	1 480,2	Kredite vom Ausland
.	.	.	.	5 563,2	4 968,2	15 887,5	Anteilsrechte und Anteile an Investmentfonds
.	.	.	.	5 563,2	3 532,6	11 515,7	Anteilsrechte insgesamt
.	.	.	.	804,7	1 064,6	2 017,2	Börsennotierte Aktien inländischer Sektoren
.	.	.	.	1 059,7	1 260,6	1 064,6	Börsennotierte Aktien des Auslands
.	.	.	.	3 698,7	2 468,0	8 237,9	Übrige Anteilsrechte ⁴⁾
.	1 435,5	4 371,7	Anteile an Investmentfonds
.	75,7	81,0	Geldmarktfonds
.	1 359,9	4 290,7	Sonstige Investmentfonds
0,0	.	.	.	351,5	59,8	2 835,7	Versicherungstechnische Rückstellungen
.	.	0,3	0,3	20,2	1 786,5	3 748,3	Finanzderivate und Mitarbeiteraktioptionen
165,0	5,1	.	5,1	981,9	406,0	1 648,9	Sonstige Verbindlichkeiten
2 721,7	2 136,4	18,4	2 154,8	14 184,7	14 080,1	47 780,3	Insgesamt
-1 073,8	6 936,0	361,0	7 297,0	3 367,4	-3 669,0	- 0,0	Nettogeldvermögen ⁵⁾

XIII. Geldvermögen und Verbindlichkeiten der Sektoren im Jahr 2025 (konsolidiert)

Stand am Jahresende; Mrd €

Position	Nicht-finanzielle Kapitalgesellschaften	Inländische finanzielle Sektoren				Insgesamt
		Monetäre Finanzinstitute ¹⁾	Investmentfonds (ohne Geldmarktfonds)	Sonstige Finanzinstitute	Versicherungsgesellschaften und Pensionseinrichtungen ²⁾	
Geldvermögen						
Währungsgold und Sonderziehungsrechte	.	441,7	.	.	.	441,7
Bargeld und Einlagen	920,9	2 219,2	111,7	538,5	261,9	3 131,4
Bargeld und Sichteinlagen	615,0	1 417,3	69,5	144,4	28,3	1 659,4
Termineinlagen und Spareinlagen ³⁾	305,9	801,9	42,2	394,2	233,7	1 472,0
Schuldverschreibungen	63,5	1 904,5	1 062,7	34,8	542,6	3 544,7
kurzfristige Schuldverschreibungen	9,2	25,7	18,3	1,2	29,6	74,9
langfristige Schuldverschreibungen	54,3	1 878,8	1 044,3	33,6	513,0	3 469,8
nachrichtlich:						
Schuldverschreibungen inländische Sektoren	28,7	1 189,7	169,2	14,6	87,6	1 461,2
Schuldverschreibungen des Auslands	34,8	714,8	893,4	20,2	455,0	2 083,5
Kredite	602,9	4 630,1	47,2	409,0	323,8	5 410,1
kurzfristige Kredite	392,3	644,1	4,3	336,2	32,3	1 016,9
langfristige Kredite	210,6	3 986,1	42,9	72,7	291,5	4 393,2
nachrichtlich:						
Kredite an inländische Sektoren	173,4	3 854,9	16,9	134,6	223,4	4 229,9
inländische Kapitalgesellschaften	117,0	1 397,8	16,9	90,1	81,8	1 586,5
Staat	56,5	365,4	.	16,5	72,5	454,4
Private Haushalte	.	2 091,7	.	28,1	69,1	2 188,9
Kredite an das Ausland	429,5	775,2	30,3	274,3	100,4	1 180,2
Anteilsrechte und Anteile an Investmentfonds	4 203,2	432,7	1 693,7	1 608,2	1 938,8	5 673,4
Anteilsrechte insgesamt	3 930,3	224,5	922,4	1 337,4	536,9	3 021,3
Börsennotierte Aktien inländischer Sektoren	335,8	11,9	107,6	114,8	35,7	270,0
Börsennotierte Aktien des Auslands	44,7	49,0	635,7	54,0	1,7	740,4
Übrige Anteilsrechte ⁴⁾	3 549,9	163,6	179,2	1 168,5	499,6	2 010,9
Anteile an Investmentfonds	272,8	208,1	771,2	270,8	1 401,9	2 652,0
Geldmarktfonds	13,1	0,0	11,2	4,8	8,2	24,2
Sonstige Investmentfonds	259,8	208,1	760,0	265,9	1 393,7	2 627,8
Versicherungstechnische Rückstellungen	54,5	0,0	.	.	39,8	39,8
Finanzderivate und Mitarbeiteraktioptionen	26,0	1 353,5	21,8	301,3	3,7	1 680,3
Sonstige Forderungen	745,3	436,5	45,4	23,7	49,7	555,4
Insgesamt	6 616,3	11 418,3	2 982,5	2 915,5	3 160,3	20 476,7
Verbindlichkeiten						
Währungsgold und Sonderziehungsrechte	.	43,8	.	.	.	43,8
Bargeld und Einlagen	.	7 122,4	.	.	.	7 122,4
Bargeld und Sichteinlagen	.	4 589,6	.	.	.	4 589,6
Termineinlagen und Spareinlagen ³⁾	.	2 532,8	.	.	.	2 532,8
Schuldverschreibungen	296,8	1 427,4	.	268,6	40,5	1 736,5
kurzfristige Schuldverschreibungen	2,7	148,6	.	10,2	1,0	159,9
langfristige Schuldverschreibungen	294,1	1 278,7	.	258,3	39,5	1 576,6
nachrichtlich:						
Schuldverschreibungen inländische Sektoren	100,5	664,9	.	122,2	14,5	801,5
Schuldverschreibungen des Auslands	196,3	762,5	.	146,4	26,0	934,9
Kredite	2 340,3	.	79,5	962,1	53,2	1 094,8
kurzfristige Kredite	669,8	.	0,2	650,4	40,8	691,4
langfristige Kredite	1 670,5	.	79,2	311,7	12,4	403,4
nachrichtlich:						
Kredite von inländischen Sektoren	1 342,3	.	77,7	365,7	4,1	447,5
inländischer Kapitalgesellschaften	1 256,0	.	77,7	365,7	4,1	447,5
Staat	86,3	.	.	0,0	.	0,0
Kredite vom Ausland	997,9	.	1,8	596,5	49,1	647,3
Anteilsrechte und Anteile an Investmentfonds	5 859,8	806,5	3 099,6	1 202,2	703,1	5 811,4
Anteilsrechte insgesamt	5 859,8	800,2	.	1 202,2	703,1	2 705,5
Börsennotierte Aktien inländischer Sektoren	871,9	33,7	.	30,9	121,3	185,9
Börsennotierte Aktien des Auslands	1 213,9	73,9	.	42,2	163,8	279,8
Übrige Anteilsrechte ⁴⁾	3 774,0	692,6	.	1 129,1	418,1	2 239,7
Anteile an Investmentfonds	.	6,3	3 099,6	.	.	3 105,9
Geldmarktfonds	.	6,3	.	.	.	6,3
Sonstige Investmentfonds	.	.	3 099,6	.	.	3 099,6
Versicherungstechnische Rückstellungen	361,3	27,6	.	96,4	2 311,6	2 435,6
Finanzderivate und Mitarbeiteraktioptionen	6,6	1 318,1	19,7	257,9	4,9	1 600,6
Sonstige Verbindlichkeiten	875,9	225,9	23,6	32,3	37,9	319,6
Insgesamt	9 740,7	10 971,6	3 222,3	2 819,6	3 151,3	20 164,7
Nettogeldvermögen ⁵⁾	- 3 124,5	446,8	- 239,7	95,9	9,1	312,0

¹ Kreditinstitute einschl. Deutsche Bundesbank, Bausparkassen und Geldmarktfonds.
² Einschl. Pensionskassen und -fonds, Sterbekassen sowie berufsständische Versorgungswerke und Zusatzversorgungseinrichtungen. ³ Einschl. Bauspareinlagen

und Sparbriefe. ⁴ Nicht börsennotierte Aktien und sonstige Anteilsrechte.
⁵ Geldvermögen abzüglich Verbindlichkeiten.

Stand am Jahresende; Mrd €

Staat insgesamt	Private Haushalte und POoE			Inländische nicht-finanzielle Sektoren insgesamt	Übrige Welt	Sektoren insgesamt	Position
	Private Haushalte	Private Organisationen ohne Erwerbszweck	Insgesamt				
Geldvermögen							
.	43,8	485,6	Währungsgold und Sonderziehungsrechte
361,3	3 539,6	74,1	3 613,7	4 895,9	2 101,4	10 128,7	Bargeld und Einlagen
94,7	2 375,1	45,0	2 420,1	3 129,8	1 351,7	6 140,9	Bargeld und Sichteinlagen
266,6	1 164,5	29,1	1 193,6	1 766,1	749,8	3 987,8	Termineinlagen und Spareinlagen ³⁾
145,5	225,8	33,6	259,4	468,4	2 380,6	6 393,6	Schuldverschreibungen
0,4	7,1	0,4	7,5	17,1	232,1	324,1	kurzfristige Schuldverschreibungen
145,1	218,7	33,2	251,9	451,3	2 148,5	6 069,5	langfristige Schuldverschreibungen
							nachrichtlich:
21,7	161,4	19,7	181,1	231,4	2 380,6	4 073,1	Schuldverschreibungen inländischer Sektoren
123,8	64,4	14,0	78,3	236,9	.	2 320,5	Schuldverschreibungen des Auslands
162,0	.	.	.	764,9	1 715,1	7 890,1	Kredite
42,3	.	.	.	434,6	911,8	2 363,3	kurzfristige Kredite
119,6	.	.	.	330,3	803,4	5 526,9	langfristige Kredite
							nachrichtlich:
86,3	.	.	.	259,8	1 715,1	6 204,8	Kredite an inländische Sektoren
86,3	.	.	.	203,3	1 645,3	3 435,1	inländische Kapitalgesellschaften
.	.	.	.	56,5	69,7	580,6	Staat
.	0,1	2 189,1	Private Haushalte
75,6	.	.	.	505,1	.	1 685,4	Kredite an das Ausland
1 004,6	3 129,9	284,8	3 414,7	8 622,4	2 709,0	17 004,8	Anteilsrechte und Anteile an Investmentfonds
895,2	1 814,5	165,0	1 979,4	6 805,0	2 451,3	12 277,6	Anteilsrechte insgesamt
93,7	348,3	10,0	358,4	787,8	1 493,8	2 551,6	Börsennotierte Aktien inländischer Sektoren
49,3	335,5	8,6	344,1	438,0	.	1 178,5	Börsennotierte Aktien des Auslands
752,2	1 130,6	146,4	1 277,0	5 579,1	957,6	8 547,6	Übrige Anteilsrechte ⁴⁾
109,4	1 315,4	119,8	1 435,3	1 817,4	257,7	4 727,2	Anteile an Investmentfonds
0,3	55,9	0,7	56,6	69,9	2,1	96,3	Geldmarktfonds
109,1	1 259,5	119,2	1 378,6	1 747,5	255,6	4 630,9	Sonstige Investmentfonds
1,3	2 604,7	0,8	2 605,5	2 661,4	156,7	2 857,8	Versicherungstechnische Rückstellungen
- 25,4	.	.	.	0,6	1 420,1	3 101,1	Finanzderivate und Mitarbeiteraktioptionen
171,1	3,7	.	3,7	920,1	290,8	1 766,3	Sonstige Forderungen
1 820,3	9 503,7	393,3	9 897,0	18 333,7	10 817,6	49 628,0	Insgesamt
Verbindlichkeiten							
.	441,7	90,3	Währungsgold und Sonderziehungsrechte
18,3	.	.	.	18,3	2 988,1	10 128,7	Bargeld und Einlagen
0,0	.	.	.	0,0	1 551,3	6 140,9	Bargeld und Sichteinlagen
18,3	.	.	.	18,3	1 436,7	3 987,8	Termineinlagen und Spareinlagen ³⁾
2 039,8	.	.	.	2 336,7	2 320,5	6 393,6	Schuldverschreibungen
98,7	.	.	.	101,4	62,8	324,1	kurzfristige Schuldverschreibungen
1 941,1	.	.	.	2 235,3	2 257,7	6 069,5	langfristige Schuldverschreibungen
							nachrichtlich:
790,5	.	.	.	891,0	2 320,5	4 013,0	Schuldverschreibungen inländischer Sektoren
1 249,3	.	.	.	1 445,6	.	2 380,6	Schuldverschreibungen des Auslands
580,6	2 171,1	18,0	2 189,1	5 110,0	1 685,4	7 890,1	Kredite
87,8	56,6	0,6	57,2	814,8	857,0	2 363,3	kurzfristige Kredite
492,8	2 114,4	17,4	2 131,8	4 295,1	828,4	5 526,9	langfristige Kredite
							nachrichtlich:
510,9	2 171,1	17,9	2 188,9	4 042,2	1 685,4	6 175,0	Kredite von inländischen Sektoren
510,9	2 171,1	17,9	2 188,9	3 955,8	1 609,7	6 013,0	inländischer Kapitalgesellschaften
.	.	.	.	86,3	75,6	162,0	Staat
69,7	0,0	0,1	0,1	1 067,8	.	1 715,1	Kredite vom Ausland
.	.	.	.	5 859,8	5 333,6	17 004,8	Anteilsrechte und Anteile an Investmentfonds
.	.	.	.	5 859,8	3 712,3	12 277,6	Anteilsrechte insgesamt
.	.	.	.	871,9	1 178,5	2 236,3	Börsennotierte Aktien inländischer Sektoren
.	.	.	.	1 213,9	.	1 493,8	Börsennotierte Aktien des Auslands
.	.	.	.	3 774,0	2 533,9	8 547,6	Übrige Anteilsrechte ⁴⁾
.	1 621,3	4 727,2	Anteile an Investmentfonds
.	90,0	96,3	Geldmarktfonds
.	1 531,3	4 630,9	Sonstige Investmentfonds
0,0	.	.	.	361,3	61,0	2 857,8	Versicherungstechnische Rückstellungen
.	.	0,3	0,3	6,9	1 493,5	3 101,1	Finanzderivate und Mitarbeiteraktioptionen
166,5	5,2	.	5,2	1 047,6	399,0	1 766,3	Sonstige Verbindlichkeiten
2 805,2	2 176,3	18,3	2 194,6	14 740,5	14 722,8	49 628,0	Insgesamt
- 984,9	7 327,5	375,0	7 702,4	3 593,1	-3 905,1	0,0	Nettogeldvermögen ⁵⁾